

(IRCNL)

**INSTITUTO
REGISTRAL Y CATASTRAL
DEL ESTADO DE NUEVO LEÓN**



INSTITUTO REGISTRAL Y CATASTRAL DEL ESTADO DE NUEVO LEÓN

ANTECEDENTES

En base al acuerdo de sectorización de la Administración Pública del Gobierno del Estado de Nuevo León publicado en el periódico oficial del Estado de Nuevo León el día 18 de junio de 2010 es creado el Instituto Registral y Catastral del Estado de Nuevo León; es un organismo público descentralizado que tiene personalidad jurídica y patrimonio propio y goza de autonomía jurídica, técnica y económica. Nace para fortalecer la certeza jurídica del patrimonio de los nuevoleonenses, a través del cumplimiento de su objeto y atribuciones.

MISIÓN

Brindar a la ciudadanía de manera oportuna y adecuada la certeza jurídica y técnica que necesita para asegurar su patrimonio contribuyendo con ello al desarrollo económico del Estado de Nuevo León, fortaleciendo el funcionamiento racional de la sociedad procurando que en el Estado se cuente con información veraz y confiable.

INFORMACIÓN OPERATIVA RELEVANTE

Durante el Segundo Trimestre del año 2021 de operaciones del IRCNL, se continua con los trabajos de modernización iniciados en el Registro Público de la Propiedad, cuyo proyecto opera suscrito al Programa de Modernización de los Registros Públicos de origen federal, así como en los trabajos tendientes a integrar electrónicamente la información de las bases de datos y archivos públicos del Registro Público y Catastro del Estado.

Así mismo, como tarea permanente se siguen dando pasos hacia la identificación plena del inmueble mediante una cartografía digital precisa y oficial, con apoyo de tecnologías que permita mayor certidumbre jurídica documental.

Informe de Avance de Gestión Financiera del Segundo Trimestre del 2021

Por otra parte, la operación diaria del IRCNL con sede en el Pabellón Ciudadano y el resto de los 8 distritos del Registro Público y las 7 delegaciones del Catastro generó alrededor de 435,695 trámites en el Segundo Trimestre del 2021

Para la elaboración de los Estados Financieros, particularmente el Estado de Actividades, utilizamos la información concentrada en formato Excel y suministrada vía electrónica por la Dirección de Centro de Servicios Compartidos y Atención a Organismos Paraestatales de la Secretaría de Finanzas y Tesorería General del Estado con fecha de corte al 30 de junio del 2021

De conformidad a lo establecido en la Constitución Política del Estado Libre y Soberano de Nuevo León; la Ley de Administración Financiera para el Estado de Nuevo León; la Ley Orgánica de la Administración Pública para el Estado de Nuevo León; la Ley de Fiscalización Superior del Estado de Nuevo León y La Ley General de Contabilidad Gubernamental, el Ejecutivo y sus Organismos Descentralizados y Fideicomisos, así como las personas físicas o morales, públicas o privadas que reciban recursos públicos, deberán rendir su Cuenta Pública en forma anual al H. Congreso del Estado, en los términos y plazos que esta misma legislación establece. Por lo anterior, se emite el Informe de Avance de Gestión Financiera del Segundo Trimestre 2020.

INSTITUTO REGISTRAL Y CATASTRAL DEL ESTADO DE NUEVO LEON								
INDICADORES DE GESTIÓN								
Indicador	Objetivo	Unidad de medida	Año 2020	TRIMESTRE 2020				Total
				Primero	Segundo	Tercero	Cuarto	
Servicios brindados a la ciudadanía	2,134,217	Trámite	1,315,891	324,780	435,695	0	0	0

Información Contable






Informe de Avance de Gestión Financiera del Segundo Trimestre del 2021

Informe Avance de Gestión Financiera Segundo Trimestre 2021	
Estado de Actividades	
Del 1 de Enero al 30 de Junio 2021 y 2020	
(Pesos)	
INSTITUTO REGISTRAL Y CATASTRAL DEL ESTADO DE NUEVO LEÓN	

Concepto	Segundo Trim 2021	Segundo Trim 2020	Concepto	Segundo Trim 2021	Segundo Trim 2020
INGRESOS Y OTROS BENEFICIOS			GASTOS Y OTRAS PÉRDIDAS		
Ingresos de la Gestión	\$0	\$0	Gastos de Financiamiento	\$92,554,901	\$69,912,227
Impuestos	0	0	Servicios Personales	76,520,511	57,942,447
Cuotas y Aportaciones de Seguridad Social	0	0	Materiales y Suministros	1,327,243	1,224,759
Contribuciones de Mejoras	0	0	Servicios Generales	14,707,147	10,745,021
Derechos	0	0			
Productos de Tipo Corriente (1)	0	0	Transferencia, Asignaciones, Subsidios y Otras Ayudas	\$0	\$0
Aprovechamientos del Tipo Corriente	0	0	Transferencias Internas y Asignaciones al Sector Público	0	0
Ingresos por Ventas de Bienes y Servicios	0	0	Transferencias al Resto del Sector Público	0	0
Ingresos no Comprendidos en las Fracciones de la Ley de	0	0	Subsidios y Subvenciones	0	0
Ingresos Causados en Ejercicios Fiscales Anteriores pendientes	0	0	Ayudas Sociales	0	0
Pendientes de Liquidación o Pago			Pensiones y Jubilaciones	0	0
Participaciones, Aportaciones, Transferencias, Asignaciones, Subsidios y Otras Ayudas	\$92,139,705	\$69,030,553	Transferencias a Fideicomisos, Mandatos y Contratos Análogos	0	0
Participaciones y Aportaciones	0	0	Transferencias a la Seguridad Social	0	0
Transferencia, Asignaciones, Subsidios y Otras Ayudas	92,139,705	69,030,553	Donativos	0	0
			Transferencias al Exterior	0	0
Otros Ingresos y Beneficios	\$1,769,441	\$1,291,166	Participaciones y Aportaciones	\$0	\$0
Ingresos Financieros	8,957	6,938	Participaciones	0	0
Incremento por Variación de Inventarios	0	0	Aportaciones	0	0
Disminución del Exceso de Estimaciones por Pérdida o Deterioro u Obsolescencia	0	0	Convenios	0	0
Disminución del Exceso de Provisiones	0	0			
Otros Ingresos y Beneficios Varios	1,760,483	1,284,228	Intereses, Comisiones y Otros Gastos de la Deuda Pública	\$0	\$0
Total de Ingresos y Otros Beneficios	\$93,909,145	\$70,321,719	Intereses de Deuda Pública	0	0
			Comisiones de Deuda Pública	0	0
			Costo por Coberturas	0	0
			Apoyos Financieros	0	0
			Otros Gastos y Pérdidas Extraordinarias	\$43,286	\$46,131
			Estimaciones, Depreciaciones, Deterioros, Obsolescencia y Provisiones	\$43,286	\$46,131
			Disminución de Inventarios	0	0
			Aumento por Insuficiencia de Estimaciones por Pérdida o Deterioro y Obsolescencia	0	0
			Aumento por Insuficiencia de Provisiones	0	0
			Otros Gastos	\$0	0
			Inversión Pública	\$0	\$0
			Inversión Pública no Capitalizable	\$0	0
			Total de Gastos y Otras Pérdidas	\$92,598,188	\$69,958,358
			Resultado del Ejercicio (Ahorro/Desahorro)	\$1,310,958	\$363,361

Bajo protesta de decir verdad declaramos que los Estados Financieros y sus Notas son razonablemente correctos y responsabilidad del emisor


Juan Ignacio Redarte Herrera
Director General


Octavio Gerardo Navarro Gomez del Campo
Encargado de la Unidad de Administración y Finanzas


Informe de Avance de Gestión Financiera del Segundo Trimestre del 2021

Informe Avance de Gestión Financiera Segundo Trimestre 2021
Estado de Situación Financiera
Del 1 de Enero al 30 de Junio 2021 y 2020
(Pesos)
INSTITUTO REGISTRAL Y CATASTRAL DEL ESTADO DE NUEVO LEÓN

Concepto	Segundo Trim 2021	Anual 2020	Concepto	Segundo Trim 2021	Anual 2020
ACTIVO			PASIVO		
<i>Activo Circulante</i>			<i>Pasivo Circulante</i>		
Efectivo y Equivalentes	6,940,360	5,613,709	Cuentas Por Pagar a Corto Plazo	0	0
Derechos a Recibir Efectivo y Equivalentes	4,284	4,284	Documentos por Pagar a Corto Plazo	0	0
Derechos a Recibir Bienes o Servicios	0	0	Porción a Corto Plazo de la Deuda Pública a Largo Plazo	0	0
Inventarios	0	0	Títulos y Valores a Corto Plazo	0	0
Almacenes	0	0	Pasivos Diferidos a Corto Plazo	0	0
Estimación por Pérdida o Deterioro de Activos Circulantes	0	0	Fondos y Bienes de Terceros en Garantía y/o Administración a Corto Plazo	0	0
Otros Activos Circulantes	0	0	Provisiones a Corto Plazo	0	0
Total de Activos Circulantes	\$6,944,644	\$5,617,993	Otros Pasivos a Corto Plazo	0	0
			Total de Pasivo Circulante	\$0	\$0
<i>Activo No Circulante</i>			<i>Pasivo No Circulante</i>		
Inversiones Financieras a Largo Plazo	0	0	Cuentas por Pagar a Largo Plazo	0	0
Derechos a Recibir Efectivo o Equivalentes a Largo Plazo	66,073	66,073	Documentos por Pagar a Largo Plazo	0	0
Bienes Inmuebles, Infraestructura y Construcciones en Proceso	0	0	Deuda Pública a Largo Plazo	0	0
Bienes Muebles	1,291,371	1,263,778	Pasivos Diferidos a Largo Plazo	0	0
Activos Intangibles	0	0	Fondos y Bienes de Terceros en Garantía y/o en Administración a Largo Plazo	0	0
Depreciación, Deterioro y Amortización Acumulada de Bienes	(\$1,035,644)	(\$992,358)	Provisiones a Largo Plazo	0	0
Activos Diferidos	0	0			
Estimación por Pérdida o Deterioro de Activos no Circulantes	0	0			
Otros Activos no Circulantes	0	0			
Total de Activos no Circulantes	\$321,801	\$337,494	Total de Pasivos No Circulantes	\$0	\$0
			Total del Pasivo	\$0	\$0
			HACIENDA PÚBLICA/PATRIMONIO		
			<i>Hacienda Pública/Patrimonio Contribuido</i>	\$0	\$0
			Aportaciones	0	0
			Donaciones de Capital	0	0
			Actualización de la Hacienda Pública/Patrimonio	0	0
			<i>Hacienda Pública/Patrimonio Generado</i>	\$7,266,446	\$6,956,486
			Resultados del Ejercicio (Ahorro / Desahorro)	\$1,310,958	\$1,034,808
			Resultados de Ejercicios Anteriores	5,533,277	4,498,469
			Revalúos	0	0
			Reservas	0	0
			Rectificaciones de Resultados de Ejercicios Anteriores	\$422,210	\$422,210
			<i>Exceso o Insuficiencia en la Actualización de La Hacienda Pública/Patrimonio</i>	\$0	\$0
			Resultado por Posición Monetaria	0	0
			Resultado por Tenencia de Activos no Monetarios	0	0
			Total Hacienda Pública/Patrimonio	\$7,266,446	\$6,956,486
Total del Activo	\$7,266,446	\$6,956,486	Total de Pasivo y Hacienda Pública/Patrimonio	\$7,266,446	\$6,956,486

Bajo protesta de decir verdad declaramos que los Estados Financieros y sus Notas son razonablemente correctos y responsabilidad del emisor


 Juan Ignacio Ricardo Herrera
 Director General


 Octavio Gerardo Navarro Gomez del Campo
 Encargado de la Unidad de Administración y Finanzas



Informe de Avance de Gestión Financiera del Segundo Trimestre del 2021

Informe Avance de Gestión Financiera Segundo Trimestre 2021					
Estado de Cambios en la Situación Financiera					
Al 30 de Junio del 2021 y 2020					
(Pesos)					
INSTITUTO REGISTRAL Y CATASTRAL DEL ESTADO DE NUEVO LEÓN					
Concepto	Origen	Aplicación	Concepto	Origen	Aplicación
ACTIVO	\$7,266,445	\$0	PASIVO	\$7,266,445	\$0
Activo Circulante	\$6,944,644	\$0	Pasivo Circulante	\$0	\$0
Efectivo y Equivalentes	6,940,360	0	Cuentas por Pagar a Corto Plazo	0	0
Derechos a Recibir Efectivo y Equivalentes	4,284	0	Documentos por Pagar a Corto Plazo	0	0
Derechos a Recibir Bienes o Servicios	0	0	Porción a Corto Plazo de la Deuda Pública a Largo Plazo	0	0
Inventarios	0	0	Títulos y Valores a Corto Plazo	0	0
Almacenes	0	0	Pasivos Diferidos a Corto Plazo	0	0
Estimación por Pérdida o Deterioro de Activos Circulantes	0	0	Fondos y Bienes de Terceros en Garantía y/o Administración a Corto Plazo	0	0
Otros Activos Circulantes	0	0	Provisiones a Corto Plazo	0	0
			Otros Pasivos a Corto Plazo	0	0
Activo No Circulante	\$321,801	\$0	Pasivo No Circulante	\$0	\$0
Inversiones Financieras a Largo Plazo	0	0	Cuentas por Pagar a Largo Plazo	0	0
Derechos a Recibir Efectivo o Equivalentes a Largo Plazo	66,073	0	Documentos por Pagar a Largo Plazo	0	0
Bienes Inmuebles, Infraestructura y Construcciones en Proceso	0	0	Deuda Pública a Largo Plazo	0	0
Bienes Muebles	1,291,371	0	Pasivos Diferidos a Largo Plazo	0	0
Activos Intangibles	0	0	Fondos y Bienes de Terceros en Garantía y/o en Administración a Largo Plazo	0	0
Depreciación, Deterioro y Amortización Acumulada de Bienes	(\$1,035,644)	0	Provisiones a Largo Plazo	0	0
Activos Diferidos	0	0			
Estimación por Pérdida o Deterioro de Activos no Circulantes	0	0			
Otros Activos no Circulantes	0	0			
			HACIENDA PÚBLICA/PATRIMONIO	\$0	\$0
			Hacienda Pública/ Patrimonio Contribuido	\$0	\$0
			Aportaciones	0	0
			Donaciones de Capital	0	0
			Actualización de la Hacienda Pública/Patrimonio	0	0
			Hacienda Pública/ Patrimonio Generado	\$7,266,445	\$0
			Resultados del Ejercicio (Ahorro/Desahorro)	\$1,310,958	0
			Resultados de Ejercicios Anteriores	5,533,277	0
			Revalúos	0	0
			Reservas	0	0
			Rectificaciones de Resultados de Ejercicios Anteriores	\$422,210	0
			Exceso o Insuficiencia en la Actualización de la Hacienda Pública/Patrimonio	\$0	\$0
			Resultado por Posición Monetaria	0	0
			Resultado por Tenencia de Activos no Monetarios	0	0

Bajo protesta de decir verdad declaramos que los Estados Financieros y sus Notas son razonablemente correctos y responsabilidad del emisor

Juan Ignacio Rodarte Herrera
Director General

Octavio Gerardo Navarro Gomez del Campo
Encargado de la Unidad de Administración y Finanzas


Informe de Avance de Gestión Financiera del Segundo Trimestre del 2021

Informe Avance de Gestión Financiera Segundo Trimestre 2021					
Estado Analítico del Activo					
Del 1 de Enero al 30 de Junio 2021 y 2020					
(Pesos)					
INSTITUTO REGISTRAL Y CATASTRAL DEL ESTADO DE NUEVO LEON					
Concepto	Saldo Inicial 1	Cargos del Periodo 2	Abonos del Periodo 3	Saldo Final 4=(1+2-3)	Variación del Periodo (4-1)
ACTIVO	\$5,955,486	\$1,766,528	\$455,569	\$7,266,445	\$1,310,959
Activo Circulante	\$5,617,992	\$1,782,221	\$455,569	\$6,944,644	\$1,326,652
Efectivo y Equivalentes	5,613,708	1,782,221	455,569	6,940,360	1,326,652
Derechos a recibir Efectivo y Equivalentes	4,284	0	0	4,284	
Derechos a Recibir Bienes o Servicios	0	0	0	0	
Inventarios	0	0	0	0	0
Almacénes	0	0	0	0	0
Estimación por Pérdida o Deterioro de Activos Circulantes	0	0	0	0	0
Otros Activos Circulantes	0	0	0	0	0
Activo No Circulante	\$337,494	(15,693)	0	\$321,801	(15,693)
Inversiones Financieras a largo Plazo	0	0	0	0	0
Derechos a Recibir Efectivo o Equivalentes a Largo Plazo	66,073	0	0	66,073	0
Bienes Inmuebles Infraestructura y Construcciones en Proceso	0	0	0	0	0
Bienes Muebles	1,263,778	27,593	0	1,291,371	27,593
Activos Intangibles	0	0	0	0	0
Depreciación, Deterioro y Amortización Acumulada de Bienes	(992,357)	(43,286)	0	(1,035,643)	(43,286)
Activos Diferidos	0	0	0	0	0
Estimación por Pérdida o Deterioro de Activos no Circulantes	0	0	0	0	0
Otros Activos no Circulantes	0	0	0	0	0

Bajo protesta de decir verdad declaramos que los Estados Financieros y sus Notas son razonablemente correctos y responsabilidad del emisor



Juan Ignacio Rosarte Herrera
Director General



Octavio Gerardo Navarro Gomez del Campo
Encargado de la Unidad de Administración y Finanzas



Informe de Avance de Gestión Financiera del Segundo Trimestre del 2021

Informe Avance de Gestión Financiera Segundo Trimestre 2021				
Estado Analítico de la Deuda y Otros Pasivos				
Del 1 de Enero al 30 de Junio 2021 y 2020				
(Pesos)				
INSTITUTO REGISTRAL Y CATASTRAL DEL ESTADO DE NUEVO LEÓN				
Denominación de las Deudas	Moneda de Contratación	Institución o País Acreedor	Saldo Inicial del Período	Saldo Final del Período
DEUDA PÚBLICA				
Corto Plazo				
Deuda Interna				
Instituciones de Crédito	0	0	0	0
Títulos y Valores:	0	0	0	0
Arrendamientos Financieros	0	0	0	0
Deuda Externa				
Organismos Financieros Internacionales	0	0	0	0
Deuda Bilateral:	0	0	0	0
Títulos y Valores:	0	0	0	0
Arrendamientos Financieros:	0	0	0	0
Subtotal a Corto Plazo	\$0	\$0	\$0	\$0
Largo Plazo:				
Deuda Interna				
Instituciones de Crédito	0	0	0	0
Títulos y Valores:	0	0	0	0
Arrendamientos Financieros	0	0	0	0
Deuda Externa				
Organismos Financieros Internacionales	0	0	0	0
Deuda Bilateral:	0	0	0	0
Títulos y Valores:	0	0	0	0
Arrendamientos Financieros:	0	0	0	0
Subtotal a Largo Plazo	\$0	\$0	\$0	\$0
Otros Pasivos:	\$0	\$0	\$0	\$0
Total Deuda y Otros Pasivos	\$0	\$0	\$0	\$0

Bajo protesta de decir verdad declaramos que los Estados Financieros y sus Notas son razonablemente correctos y responsabilidad del emisor

Juan Ignacio Rodarte Herrera
Director General

Octavio Gerardo Navarro Gomez del Campo
Encargado de la Unidad de Administración y Finanzas

Informe de Avance de Gestión Financiera del Segundo Trimestre del 2021

Informe Avance de Gestión Financiera Segundo Trimestre 2021					
Estado de Variación en la Hacienda Pública					
Del 1 de Enero al 30 de Junio 2021 y 2020					
(Pesos)					
INSTITUTO REGISTRAL Y CATASTRAL DEL ESTADO DE NUEVO LEÓN					
Concepto	Hacienda Pública / Patrimonio Contribuido	Hacienda Pública/Patrimonio Generado de Ejercicios Anteriores	Hacienda Pública/Patrimonio Generado del Ejercicio	Ajustes por Cambios de Valor	Total
Rectificaciones de Resultados de Ejercicios Anteriores	0	0	0	0	0
Patrimonio Neto Inicial Ajustado del Ejercicio	0	0	0	0	0
Aportaciones	0	0	0	0	0
Donaciones de Capital	0	0	0	0	0
Actualización de la Hacienda Pública/Patrimonio	0	0	\$422,210	0	\$422,210
Variaciones de la Hacienda Pública/Patrimonio Neto del Ejercicio	0	0	0	0	0
Resultados del Ejercicio (Ahorro/Desahorro)	0	0	0	0	0
Resultados de Ejercicios Anteriores	0	0	0	0	0
Revalúos	0	0	0	0	0
Reservas	0	0	0	0	0
Hacienda Pública/Patrimonio Neto Final del Ejercicio	0	0	0	0	0
Cambios en La Hacienda Pública/Patrimonio Neto del Ejercicio					
Aportaciones	0	0	0	0	0
Donaciones de Capital	0	0	0	0	0
Actualización de la Hacienda Pública/Patrimonio	0	0	0	0	0
Variaciones de la Hacienda Pública/Patrimonio Neto del Ejercicio 2021	0	0	0	0	0
Resultados del Ejercicio (Ahorro/Desahorro)	0	0	\$1,310,958	0	\$1,310,958
Resultados de Ejercicios Anteriores	0	0	\$5,533,277	0	\$5,533,277
Revalúos	0	0	\$	0	\$
Reservas	0	0	0	0	0
Saldos Neto en la Hacienda Pública/Patrimonio al 30 de Junio 2021	0	0	\$7,266,445	0	\$7,266,445

Bajo protesta de decir verdad declaramos que los Estados Financieros y sus Notas son razonablemente correctos y responsabilidad del emisor

Juan Ignacio Rodarte Herrera
Director General

Octavio Gerardo Navarro Gomez del Campo
Encargado de la Unidad de Administración y Finanzas



Informe de Avance de Gestión Financiera del Segundo Trimestre del 2021

Informe Avance de Gestión Financiera Segundo Trimestre 2021					
Estado de Flujos de Efectivo					
Del 1 de Enero al 30 de Junio 2021 y 2020					
(Pesos)					
INSTITUTO REGISTRAL Y CATASTRAL DEL ESTADO DE NUEVO LEON					
Concepto	Segundo Trim 2021	Anual 2020	Concepto	Segundo Trim 2021	Anual 2020
Flujo de Efectivo de las Actividades de la Operación			Flujo de Efectivo de las Actividades de Inversión		
Origen	93,909,145	218,669,612	Origen	0	0
Impuestos	0	0	Bienes inmuebles, Infraestructura y Construcciones en Proceso	0	0
Cuotas y Aportaciones de Seguridad Social	0	0	Bienes Muebles	0	0
Contribuciones de Mejoras	0	0	Otros Origenes de Inversión	0	0
Derechos	0	0			
Productos de Tipo Corriente	0	0	Aplicación	43,286	85,919
Aprovechamientos de Tipo Corriente	0	0	Bienes Inmuebles, Infraestructura y Construcción en Proceso	0	0
Ingresos por Ventas de Bienes y Servicios	0	0	Bienes Muebles	43,286	85,919
Ingresos no comprendidos en las Fracciones de la Ley de Ingresos Causados en Ejercicios Fiscales Anteriores Pendientes de Liquidación o Pago	0	0	Otras Aplicaciones de Inversión	0	0
Participaciones y Aportaciones	0	0	Flujo Neto de Efectivo por Actividades de Inversión	(\$43,286)	(\$85,919)
Transferencias, Asignaciones y Subsidios y Otras Ayudas	92,139,705	215,590,446			
Otros Origenes de Operación	1,769,441	3,079,165	Flujo de Efectivo por las Actividades de Financiamiento		
			Origen	0	0
Aplicaciones	92,554,901	217,542,666	Endeudamiento Neto	0	0
Servicios Personales	76,520,511	165,553,439	Interno	0	0
Materiales y Suministros	1,327,243	3,100,728	Externo	0	0
Servicios Generales	14,707,147	48,808,499	Otros Origenes de Financiamiento	0	0
Transferencias Internas y Asignaciones al Sector Público	0	0			
Transferencias al resto del Sector Público	0	0	Aplicación	0	0
Subsidios y Subvenciones	0	0	Servicio de la Deuda	0	0
Ayudas Sociales	0	0	Interno	0	0
Pensiones y Jubilaciones	0	0	Externo	0	0
Transferencias a Fideicomisos, Mandatos y Contratos Análogos	0	0	Otras Aplicaciones de Financiamiento	0	0
Transferencias a la Seguridad Social	0	0			
Donativos	0	0	Flujos Netos de Efectivo por Actividades de Financiamiento		\$
Transferencias al Exterior	0	0			
Participaciones	0	0	Incremento/Disminución Neta en el Efectivo y Equivalente al Efectivo	\$1,310,958	\$1,041,027
Aportaciones	0	0	Efectivo y Equivalentes al Efectivo al Inicio del Ejercicio (1)	5,955,487	3,144,541
Convenios	0	0	Efectivo y Equivalentes al Efectivo al Final del Ejercicio (1)	7,266,445	4,185,567
Otras Aplicaciones de Operación	0	0			
Flujo neto de Efectivo por Actividades de Operación	\$1,354,244	\$1,126,946			

(1) El saldo de estas cuentas se tomará de la nota 7 de este mismo estado

Juan Ignacio Rodarte Herrera
Director General

Octavio Gerardo Navarro Gomez del Campo
Encargado de la Unidad de Administración y Finanzas

Informe de Pasivos Contingentes

El Instituto debido a su operación y convenio de colaboración con la SFYTGE no cuenta con Pasivos Contingentes al momento.



Juan Ignacio Rodríguez Herrera
Director General



Octavio Gerardo Navarro Gomez del Campo
Encargado de la Unidad de Administración y Finanzas

**NOTAS A LOS ESTADOS FINANCIEROS
AL 30 DE JUNIO DEL 2021
(Pesos)**

1.- ACTIVO

Nuestro Activo se compone de Efectivo y Equivalentes el cual lo integra las cuentas bancarias propias del Instituto, así como de Bienes Muebles mismo que se compone por Mobiliario y Equipo, así como Equipo de Computo propio.

2.- PASIVO

No contamos con pasivos al momento.

3.- PATRIMONIO

Nuestro patrimonio está conformado por Activo de Bienes Muebles.

4.- RESULTADOS

Están representadas las operaciones de Ingresos, las operaciones de Egreso a cargo del Instituto.

Información Presupuestaria





Informe de Avance de Gestión Financiera del Segundo Trimestre del 2021

Informe Avance de Gestión Financiera Segundo Trimestre 2021
INSTITUTO REGISTRAL Y CATASTRAL DEL ESTADO DE NUEVO LEÓN
Estado Analítico de Ingresos
Del 1 de Enero al 30 de Junio 2021

Rubro de Ingresos	Ingresos					
	Estimado	A ampliaciones y Reducciones	Modificado	Devengado	Recaudado	Diferencia
	1	2	3=1+2	4	5	(6=5-1)
Impuestos	0	0	0	0	0	0
Cuotas y Aportaciones de Seguridad Social	0	0	0	0	0	0
Contribuciones de Mejoras	0	0	0	0	0	0
Derechos	0	0	0	0	0	0
Productos	0	0	0	1,769,441	1,769,441	\$1,769,441
Corriente	0	0	0	0	0	0
Capital	0	0	0	0	0	0
Aprovechamientos	0	0	0	0	0	0
Corriente	0	0	0	0	0	0
Capital	0	0	0	0	0	0
Ingresos por Ventas de Bienes y Servicios	0	0	0	0	0	0
Participaciones y Aportaciones	0	0	0	0	0	0
Transferencias, Asignaciones, Subsidios y Otras Ayudas	228,173,218	0	228,173,218	92,139,705	84,236,829	(\$143,936,390)
Ingresos Derivados de Financiamientos	0	0	0	0	0	0
Total	228,173,218	0	228,173,218	93,909,145	86,006,269	(\$142,166,949)

Estado Analítico de Ingresos por Fuente de Financiamiento	Ingresos					
	Estimado	A ampliaciones y Reducciones	Modificado	Devengado	Recaudado	Diferencia
	1	2	3=1+2	4	5	(6=5-1)
Ingresos del Gobierno	0	0	0	0	0	0
Impuestos	0	0	0	0	0	0
Contribuciones de Mejoras	0	0	0	0	0	0
Derechos	0	0	0	0	0	0
Productos	0	0	0	1,769,441	1,769,441	\$1,769,441
Corriente	0	0	0	0	0	0
Capital	0	0	0	0	0	0
Aprovechamientos	0	0	0	0	0	0
Corriente	0	0	0	0	0	0
Capital	0	0	0	0	0	0
Participaciones y Aportaciones	0	0	0	0	0	0
Transferencias, Asignaciones, Subsidios y Otras Ayudas	0	0	0	0	0	0
Ingresos de Organismos y Empresas	0	0	0	0	0	0
Cuotas y Aportaciones de Seguridad Social	0	0	0	0	0	0
Ingresos por Ventas de Bienes y Servicios	0	0	0	0	0	0
Transferencias, Asignaciones, Subsidios y Otras Ayudas	228,173,218	0	228,173,218	92,139,705	84,236,829	(\$143,936,390)
Ingresos Derivados de Financiamientos	0	0	0	0	0	0
Ingresos Derivados de Financiamientos	0	0	0	0	0	0
Total	228,173,218	0	228,173,218	93,909,145	86,006,269	(\$142,166,949)

Informe de Avance de Gestión Financiera del Segundo Trimestre del 2021

Informe Avance de Gestión Financiera Segundo Trimestre 2021 INSTITUTO REGISTRAL Y CATASTRAL DEL ESTADO DE NUEVO LEON Estado Analítico del Ejercicio del Presupuesto de Egresos Clasificación Administrativa Del 1 de Enero al 30 de Junio 2021						
Concepto	Egresos					
	Aprobado 1	Ampliaciones/ (Reducciones) 2	Egresos Modificado 3=(1+2)	Devengado 4	Pagado 5	Subejercicio 6=(3-4)
INSTITUTO REGISTRAL Y CATASTRAL DEL ESTADO DE NUEVO LEON	228,173,218	0	228,173,218	92,582,494	84,679,618	\$135,590,724
Dependencia o Unidad Administrativa 2	0	0	0	0	0	0
Dependencia o Unidad Administrativa 3	0	0	0	0	0	0
Dependencia o Unidad Administrativa 4	0	0	0	0	0	0
Dependencia o Unidad Administrativa 5	0	0	0	0	0	0
Dependencia o Unidad Administrativa 6	0	0	0	0	0	0
Dependencia o Unidad Administrativa 7	0	0	0	0	0	0
Dependencia o Unidad Administrativa 8	0	0	0	0	0	0
Dependencia o Unidad Administrativa 9	0	0	0	0	0	0
Dependencia o Unidad Administrativa XXXX	0	0	0	0	0	0
Total del Gasto	228,173,218	0	228,173,218	92,582,494	84,679,618	\$135,590,724

Informe de Avance de Gestión Financiera del Segundo Trimestre del 2021

Informe Avance de Gestión Financiera Segundo Trimestre 2021						
INSTITUTO REGISTRAL Y CATASTRAL DEL ESTADO DE NUEVO LEÓN						
Estado Analítico del Ejercicio del presupuesto de Egresos						
Clasificación por objeto del Gasto (Capítulo y Concepto)						
(pesos)						
Del 1 de Enero al 30 de Junio 2021						
Concepto	Egresos					
	Aprobado 1	Ampliaciones/ (Reducciones) 2	Egresos Modificado 3=(1+2)	Devengado 4	Pagado 5	Subejercicio 6=(3-4)
Servicios Personales	225,256,733	0	225,256,733	76,520,511	75,573,316	148,736,222
Remuneraciones al personal de Carácter Permanente	174,863,868	0	174,863,868	68,314,070	68,314,070	\$106,549,798
Remuneraciones al personal de Carácter Transitorio	0	0	0	0	0	0
Remuneraciones Adicionales y Especiales	0	0	0	0	0	0
Seguridad Social	11,970,228	0	11,970,228	7,614,335	6,814,473	\$4,355,893
Otras prestaciones Sociales y Económicas	38,422,637	0	38,422,637	592,107	444,774	37,830,530
Previsiones	0	0	0	0	0	0
Pago de Estímulos al Servidor Público	0	0	0	0	0	0
Materiales y Suministros	0	0	0	1,354,836	418,011	(\$1,354,836)
Materiales de Administración, Emisión de Documentos y Artículos Oficiales	0	0	0	994,635	118,830	(\$994,635)
Alimentos y Utensilios	0	0	0	5,928	5,928	(\$5,928)
Materias Primas y materiales de Producción y Comercialización	0	0	0	0	0	0
Materiales y Artículos de Construcción y de Reparación	0	0	0	54,283	31,663	(\$54,283)
Productos Químicos, Farmacéuticos y de Laboratorio	0	0	0	0	0	0
Combustibles, Lubrificantes y Aditivos	0	0	0	269,176	230,776	(\$269,176)
Vestuario, Blancos, Prendas de Producción y Artículos Deportivos	0	0	0	0	0	\$
Materiales y Suministros para Seguridad	0	0	0	0	0	0
Herramientas, Refacciones y Accesorios Menores	0	0	0	30,814	30,814	(\$30,814)
Servicios Generales	2,916,485	0	2,916,485	14,707,147	8,688,291	(\$11,790,662)
Servicios Básicos	0	0	0	316,536	276,882	(\$316,536)
Servicios de Arrendamiento	2,916,485	0	2,916,485	11,433,000	7,369,839	(\$8,516,515)
Servicios Profesionales, Científicos, Técnicos y Otros Servicios	0	0	0	133,771	22,759	(\$133,771)
Servicios Financieros, Bancarios y Comerciales	0	0	0	0	0	0
Servicios de Instalación, Reparación, Mantenimiento y Conservación	0	0	0	1,076,922	238,867	(\$1,076,922)
Servicios de Comunicación Social y Publicidad	0	0	0	0	0	0
Servicio de Traslado y Viáticos	0	0	0	19,251	19,251	(\$19,251)
Servicios Oficiales	0	0	0	0	0	0
Otros Servicios Generales	0	0	0	1,727,668	760,694	(\$1,727,668)
Total del Gasto Hoja 1	228,173,218	0	228,173,218	92,582,494	84,679,618	\$135,590,724

82.17

INSTITUTO REGISTRAL Y CATASTRAL DEL ESTADO DE NUEVO LEÓN (IRCNL)

✓

Informe de Avance de Gestión Financiera del Segundo Trimestre del 2021

Informe Avance de Gestión Financiera Segundo Trimestre 2021						
INSTITUTO REGISTRAL Y CATASTRAL DEL ESTADO DE NUEVO LEÓN						
Estado Analítico del Ejercicio del presupuesto de Egresos						
Clasificación por objeto del Gasto (Capítulo y Concepto)						
(pesos)						
Del 1 de Enero al 30 de Junio 2021						
Concepto	Egresos					
	Aprobado 1	Ampliaciones/ (Reducciones) 2	Egresos Modificado 3=(1+2)	Devengado 4	Pagado 5	Subejercicio 6=(3-4)
Transferencias, Asignaciones, Subsidios y Otras Ayudas	0	0	0	0	0	0
Transferencias Internas y Asignaciones al Sector Público	0	0	0	0	0	0
Transferencias al Resto del Sector Público	0	0	0	0	0	0
Subsidios y Subvenciones	0	0	0	0	0	0
Ayudas Sociales	0	0	0	0	0	0
Pensiones y Jubilaciones	0	0	0	0	0	0
Transferencias a Fideicomisos, Mandatos y Análogos	0	0	0	0	0	0
Transferencias a la Seguridad Social	0	0	0	0	0	0
Donativos	0	0	0	0	0	0
Transferencias al Exterior	0	0	0	0	0	0
Bienes Muebles, Inmuebles e Intangibles	0	0	0	0	0	0
Mobiliario y Equipo de Administración	0	0	0	0	0	0
Mobiliario y Equipo Educacional y Recreativo	0	0	0	0	0	0
Equipo e Instrumental Médico y de Laboratorio	0	0	0	0	0	0
Vehículos y Equipo de Transporte	0	0	0	0	0	0
Equipo de Defensa y Seguridad	0	0	0	0	0	0
Maquinaria, Otros Equipos y Herramientas	0	0	0	0	0	0
Activos Biológicos	0	0	0	0	0	0
Bienes Inmuebles	0	0	0	0	0	0
Activos Intangibles	0	0	0	0	0	0
Inversión Pública	0	0	0	0	0	\$
Obra Pública en Bienes de Dominio Público	0	0	0	0	0	0
Obra Pública en Bienes Propios	0	0	0	0	0	0
Proyectos Productivos y Acciones de Fomento	0	0	0	0	0	\$
Total del Gasto Hoja 1+2	228,173,218	0	228,173,218	92,582,494	84,679,618	\$135,590,724



Informe de Avance de Gestión Financiera del Segundo Trimestre del 2021

Informe Avance de Gestión Financiera Segundo Trimestre 2021						
INSTITUTO REGISTRAL Y CATASTRAL DEL ESTADO DE NUEVO LEÓN						
Estado Analítico del Ejercicio del presupuesto de Egresos						
Clasificación por objeto del Gasto (Capítulo y Concepto)						
(pesos)						
Del 1 de Enero al 30 de Junio 2021						
Concepto	Egresos					
	Aprobado 1	Ampliaciones/ Reducciones 2	Egresos Modificado 3=(1+2)	Devengado 4	Pagado 5	Subejercicio 6=(3-4)
Inversiones Financieras y Otras Provisiones	0	0	0	0	0	0
Inversiones para el Fomento de Actividades Productivas	0	0	0	0	0	0
Acciones y Participaciones de Capital	0	0	0	0	0	0
Compra de Títulos y Valores	0	0	0	0	0	0
Concesión de Préstamos	0	0	0	0	0	0
Inversiones en Fideicomiso y Mandatos	0	0	0	0	0	0
Otras Inversiones Financieras	0	0	0	0	0	0
Provisiones para Contingencias y otras Erogaciones Especiales	0	0	0	0	0	0
Participaciones y Aportaciones	0	0	0	0	0	0
Participaciones	0	0	0	0	0	0
Aportaciones	0	0	0	0	0	0
Convenios	0	0	0	0	0	0
Deuda Pública	0	0	0	0	0	0
Amortización de la Deuda Pública	0	0	0	0	0	0
Intereses de la Deuda Pública	0	0	0	0	0	0
Comisión de la Deuda Pública	0	0	0	0	0	0
Gastos de la deuda Pública	0	0	0	0	0	0
Costo por Coberturas	0	0	0	0	0	0
Apoyos Financieros	0	0	0	0	0	0
adeudos de Ejercicios Fiscales Anteriores (Adefas)	0	0	0	0	0	0
Total del Gasto Hoja 1+2+3	228,173,218	0	228,173,218	92,582,494	84,679,618	\$135,590,724

Informe de Avance de Gestión Financiera del Segundo Trimestre del 2021

Informe Avance de Gestión Financiera Segundo Trimestre 2021						
INSTITUTO REGISTRAL Y CATASTRAL DEL ESTADO DE NUEVO LEÓN						
Estado Analítico del Ejercicio del Presupuesto de Egresos						
Clasificación Económica (por Tipo de Gasto)						
Del 1 de Enero al 30 de Junio 2021						
Concepto	Egresos					
	Aprobado 1	Ampliaciones/ (Reducciones) 2	Egresos Modificado 3=(1+2)	Devengado 4	Pagado 5	Subejercicio 6=(3-4)
Gasto Corriente	228,173,218	0	228,173,218	92,582,494	84,679,618	\$135,590,724
Gasto de Capital	0	0	0	0	0	\$
Amortización de la Deuda y Disminución de Pasivos	0	0	0	0	0	0
Total del Gasto	228,173,218	0	228,173,218	92,582,494	84,679,618	\$135,590,724



Informe de Avance de Gestión Financiera del Segundo Trimestre del 2021

Informe Avance de Gestión Financiera Segundo Trimestre 2021 INSTITUTO REGISTRAL Y CATASTRAL DEL ESTADO DE NUEVO LEON Estado Analítico del Ejercicio del Presupuesto de Egresos Clasificación Funcional (Finalidad y Función) Del 1 de Enero al 30 de Junio 2021						
Concepto	Egresos					
	Aprobado 1	Ampliaciones/ (Reducciones) 2	Egresos Modificado 3=(1+2)	Devengado 4	Pagado 5	Subejercicio 6=(3-4)
Gobierno						
legislación	0	0	0	0	0	0
Justicia	0	0	0	0	0	0
Coordinación Política de Gobierno	0	0	0	0	0	0
Relaciones Exteriores	0	0	0	0	0	0
Asuntos Financieros y Hacendarios	0	0	0	0	0	0
Seguridad Nacional	0	0	0	0	0	0
Asuntos de orden Público y Seguridad Interior	228,173,218	0	228,173,218	92,582,494	84,679,618	\$135,590,724
Otros Servicios Generales	0	0	0	0	0	0
Desarrollo Social	0	0	0	0	0	0
Proteccion Ambiental	0	0	0	0	0	0
Vivienda y Servicios de la Comunidad	0	0	0	0	0	0
Salud	0	0	0	0	0	0
Recreación Cultura y otras Manifestaciones Sociales	0	0	0	0	0	0
Educación Proteccion Social	0	0	0	0	0	0
Otros Asuntos Sociales	0	0	0	0	0	0
Desarrollo Economico	0	0	0	0	0	0
Asuntos Economicos, Comerciales y Laborales en General	0	0	0	0	0	0
Agropecuaria, Silvicultura, Pesca y Caza	0	0	0	0	0	0
Combustibles y Energia	0	0	0	0	0	0
Minería, Manufacturas y Construccion	0	0	0	0	0	0
Transporte	0	0	0	0	0	0
Comunicaciones	0	0	0	0	0	0
Turismo	0	0	0	0	0	0
Ciencia, Tecnología e Innovación	0	0	0	0	0	0
Otras Industrias y otros Asuntos Económicos	0	0	0	0	0	0
Otras no Clasificadas en Funciones Anteriores	0	0	0	0	0	0
Transacciones de la Deuda Pública/Costo Financiero de la Deuda	0	0	0	0	0	0
Transferencias y Aportaciones entre Diferentes Niveles y Ordenes de Gobierno	0	0	0	0	0	0
Saniamiento del Sistema Financiero	0	0	0	0	0	0
Adeudos de Ejercicios Fiscales Anteriores	0	0	0	0	0	0
Total del Gasto	228,173,218	0	228,173,218	92,582,494	84,679,618	\$135,590,724

Informe de Avance de Gestión Financiera del Segundo Trimestre del 2021

Informe Avance de Gestión Financiera Segundo Trimestre 2021			
INSTITUTO REGISTRAL Y CATASTRAL DEL ESTADO DE NUEVO LEÓN			
Endeudamiento Neto			
Del 1 de Enero al 30 de Junio 2021			
Identificación del Crédito o Instrumento	Colocación	Amortización	Endeudamiento neto
	A	B	C=A-B
Creditos Bancarios			
Total de Créditos Bancarios	\$0	\$0	\$0
Otros Instrumentos de Deuda			
Total de otros Instrumentos de Deuda	0	0	0
TOTAL	\$0	\$0	\$0

Informe de Avance de Gestión Financiera del Segundo Trimestre del 2021

Informe Avance de Gestión Financiera Segundo Trimestre 2021		
INSTITUTO REGISTRAL Y CATASTRAL DEL ESTADO DE NUEVO LEON		
Intereses de la Deuda		
Del 1 de Enero al 30 de Junio 2021		
Identificación del Crédito o Instrumento	Devengados	Pagados
Creditos Bancarios		
Total de Créditos Bancarios	\$0	\$0
Otros Instrumentos de Deuda		
Total de otros Instrumentos de Deuda	\$0	\$0
TOTAL	\$0	\$0



Informe de Avance de Gestión Financiera del Segundo Trimestre del 2021

Informe Avance de Gestión Financiera Segundo Trimestre 2021 INSTITUTO REGISTRAL Y CATASTRAL DEL ESTADO DE NUEVO LEÓN Indicadores de postura Fiscal Del 1 de Enero al 30 de Junio 2021			
Concepto	Estimado	Devengado	Pagado :
I. Ingresos Presupuestarios (1=1+2)	\$228,173,218	\$93,909,145	\$86,006,269
1. Ingresos del Gobierno Entidad Federativa 1	0	0	0
2. Ingresos Sector Paraestatal 1	228,173,218	93,909,145	86,006,269
II. Egresos Presupuestarios (II=3+4)	\$228,173,218	\$92,598,187	\$84,695,311
3. Egresos del Gobierno de la Entidad Federativa 2	0	0	0
4. Egresos del Sector Paraestatal 1	228,173,218	92,598,187	84,695,311
III. Balance presupuestario (Superavit o Déficit) (III=I-II)	\$0	\$1,310,958	\$1,310,958
Concepto	Estimado	Devengado	Pagado :
III. Balance presupuestario (Superavit o Déficit)	0	0	0
IV. Intereses, Comisiones y Gastos de Deuda	0	0	0
V. Balance Primario (Superavit o Déficit) (V=III-IV)	0	0	0
Concepto	Estimado	Devengado	Pagado :
A. Financiamiento	0	0	0
B. Amortización de la Deuda	0	0	0
C. Endeudamiento ó desendeudamiento (C=A-B)	\$0	\$0	\$0

1 Los Ingresos que se presentan son los ingresos presupuestarios totales sin incluir ingresos por financiamiento. Los Ingresos del Gobierno de la Entidad Federativa corresponden a los del Poder Ejecutivo, Legislativo Judicial y Autónomos.

2 Los egresos que se presentan son los egresos presupuestarios totales sin incluir los egresos por amortización. Los egresos del Gobierno de la Entidad Federativa corresponden a los del Poder Ejecutivo, Legislativo, Judicial y organos Autónomos.

3 Para Ingresos se reportan los ingresos recaudados; para egresos se reportan los egresos pagados.



Información Programática

82.25

INSTITUTO REGISTRAL Y CATASTRAL DEL ESTADO DE NUEVO LEÓN (IRCNL)

Informe de Avance de Gestión Financiera del Segundo Trimestre del 2021

Informe Avance de Gestión Financiera Segundo Trimestre 2021						
Gasto por Categoría Programática						
Del 1 de Enero al 30 de Junio 2021						
INSTITUTO REGISTRAL Y CATASTRAL DEL ESTADO DE NUEVO LEÓN						
Concepto	Egresos					
	Aprobado	Ampliaciones/ (Reducciones)	Egresos Modificado	Devengado	Pagado	Subejercicio
	1	2	3 = (1+2)	4	5	6 = (3 - 4)
Programas						
Subsidios: Sector Social y Privado o Entidades Federativas y Municipios	0	0	0	0	0	0
Sujetos o Reglas de Operación	0	0	0	0	0	0
Otros Subsidios	0	0	0	0	0	0
Desempeño de las Funciones						
Prestación de Servicios Públicos	174,863,868	0	174,863,868	68,314,070	68,314,070	106,549,798
Provisión de Bienes Públicos	0	0	0	0	0	0
Planeación, seguimiento y evaluación políticas públicas	0	0	0	0	0	0
Promoción y fomento	0	0	0	0	0	0
Regulación y supervisión	0	0	0	0	0	0
Funciones de las Fuerzas Armadas (Únicamente Gobierno Federal)	0	0	0	0	0	0
Específicos	0	0	0	0	0	0
Proyectos de Inversión	0	0	0	0	0	0
Administrativos y de Apoyo						
Apoyo al proceso presupuestario y para mejorar la eficiencia Institucional	0	0	0	1,354,836	418,011	(\$1,354,836)
Apoyo a la función pública y al mejoramiento de la gestión	2,916,485	0	2,916,485	14,707,147	8,688,291	(\$11,790,662)
Operaciones ajenas	0	0	0	0	0	0
Compromisos						
Obligaciones de cumplimiento de resolución Juridiccional	0	0	0	0	0	0
Desastres Naturales	0	0	0	0	0	0
Obligaciones						
Pensiones y jubilaciones	38,422,637	0	38,422,637	592,107	444,774	37,830,530
Aportaciones a la seguridad social	11,970,228	0	11,970,228	7,614,335	6,814,473	\$4,355,893
Aportaciones a fondos de estabilización	0	0	0	0	0	0
Aportaciones a fondos de inversión y restructura de pensiones	0	0	0	0	0	0
Programas de Gasto Federalizado (Gobierno Federal)						
Gasto Federalizado	0	0	0	0	0	0
Participaciones a entidades federativas y municipios	0	0	0	0	0	0
Costo financiero, deuda o apoyo de deudores y ahorradores de la banca	0	0	0	0	0	0
Adeudos de ejercicios fiscales anteriores	0	0	0	0	0	0
Total del Gasto	\$228,173,218	\$0	\$228,173,218	\$92,582,494	\$84,679,618	\$135,590,724

Programas y Proyectos de Inversión Indicadores de Resultados

El Instituto no cuenta con los siguientes Programas o Proyectos de Inversión denominados SIE (Sistema Inversión Estatal) y PEI (Programas Estatales de Inversión) por el momento.



Juan Ignacio Robarte Herrera
Director General



Octavio Gerardo Navarro Gomez del Campo
Encargado de la Unidad de Administración y Finanzas

Anexos

Informe de Avance de Gestión Financiera del Segundo Trimestre del 2021

Informe Avance de Gestión Financiera Segundo Trimestre 2021		
Relación de Bienes Muebles que Componen el Patrimonio al 30 de Junio 2021		
(Pesos)		
INSTITUTO REGISTRAL Y CATASTRAL DEL ESTADO DE NUEVO LEON		
Código	Descripción del Bien mueble	Valor en Libros
1	10 Discos Duros 2014	\$ 193,393.00
1	30 Discos Duros 2014	\$ 168,252.00
1	12 Discos Duros 2014	\$ 80,047.98
1	15 Discos Duros 2015	\$ 103,834.50
1	5 Discos Duros 2015	\$ 34,611.50
1	20 Discos Duros 2015	\$ 138,446.00
1	4 Mesas 2015	\$ 35,055.62
1	2 Laptops 2016	\$ 49,998.00
1	5 Discos Duros 2016	\$ 34,611.50
1	1 Equipo Computo Escritorio 2016	\$ 17,999.00
1	20 Discos Duros 2016	\$ 13,840.20
1	1 Purificador Aire 2018	\$ 5,602.80
1	1 Multifuncional 2018	\$ 7,799.00
1	2 Switch gigabit 2018	\$ 3,998.01
1	5 Switch gigabit 2018	\$ 7,494.99
1	3 Unidad estado solido 450 gb 2018	\$ 16,197.00
1	6 Television LED Smart TvV2018	\$ 70,495.00
1	1 Equipo computo Laptop 2018	\$ 18,999.00
1	1 Impresora Termica 2018	\$ 8,996.98
1	1 Terminal Equipo Computo Escritorio 2018	\$ 35,000.00
1	2 Smart Switch Comunicacion 2019	\$ 8,399.00
1	05 Equipo computo Laptop 2019	\$ 65,995.01
1	7 Switch gigabit 2019	\$ 58,793.02
1	1 Toldo 2020	\$ 13,340.00
1	4 Minisplits 2020	\$ 72,579.84
1	3 Discos Duros 2021	\$ 27,592.92



Informe de Avance de Gestión Financiera del Segundo Trimestre del 2021

Informe Avance de Gestión Financiera Segundo Trimestre 2021		
Relación de Bienes Inmuebles que Componen el Patrimonio al 30 de Junio 2021		
(Pesos)		
INSTITUTO REGISTRAL Y CATASTRAL DEL ESTADO DE NUEVO LEÓN		
Código	Descripción del Bien Inmueble	Valor en Libros
	El Instituto no cuenta con bienes Inmuebles	





Informe de Avance de Gestión Financiera del Segundo Trimestre del 2021


Informe Avance de Gestión Financiera Segundo Trimestre 2021		
Relación de cuentas bancarias productivas específicas al 30 de Junio 2021		
INSTITUTO REGISTRAL Y CATASTRAL DEL ESTADO DE NUEVO LEON		
Fondo, Programa o Convenio	Datos de la Cuenta Bancaria	
	Institución Bancaria	Número de Cuenta
Ingreso Propio	Banorte	670704750
Ingreso Propio	Banorte	670704769

Relación de Esquemas Bursátiles y de Coberturas Financieras

El Instituto debido a su operación y convenio de colaboración con la SFYTGE no cuenta con Esquemas Bursátiles y Coberturas Financieras al momento



Juan Ignacio Rodarte Herrera
Director General



Octavio Gerardo Navarro Gomez del Campo
Encargado de la Unidad de Administración y Finanzas



Ley de Disciplina Financiera



Informe de Avance de Gestión Financiera del Segundo Trimestre del 2021

INSTITUTO REGISTRAL Y CATASTRAL DEL ESTADO DE NUEVO LEÓN					
Informe Avance de Gestión Financiera Segundo Trimestre 2021					
Estado de Situación Financiera Detallada-LDF					
Del 1 de Enero al 30 de Junio 2021 y 2020					
(Pesos)					
Concepto	Segundo Trim 2021	Anual 2020	Concepto	Segundo Trim 2021	Anual 2020
ACTIVO			PASIVO		
Activo Circulante			Pasivo Circulante		
a) Efectivo y Equivalentes (a=a1+a2+a3+a4+a5+a6+a7)	6,940,360	5,613,709	a. Cuentas Por Pagar a Corto Plazo (a=a1+a2+a3+a4+a5+a6+a7+a8+a9)	0	0
a1) Efectivo	0	0	a1) Servicios Personales Por Pagar a Corto Plazo	0	0
a2) Bancos/Tesorería	6,940,360	5,613,709	a2) Proveedores por Pagar a Corto Plazo	0	0
a3) Bancos/Dependencias y Otros	0	0	a3) Contratistas por obras Públicas por pagar a Corto Plazo	0	0
a4) Inversiones temporales (hasta 3 meses)	0	0	a4) Participaciones y Aportaciones por Pagar a Corto Plazo	0	0
a5) Depósitos de Fondos de terceros	0	0	a5) Transferencias Otorgadas por Pagar a Corto Plazo	0	0
a6) Depósitos de Fondos de Terceros en Garantía y/o Administración	0	0	a6) Intereses, Comisiones y Otros Gastos de la Deuda Pública por pagar a Corto Plazo	0	0
a7) Otros Efectivos Equivalentes	0	0	a7) Retenciones y Contribuciones por pagar a Corto Plazo	0	0
b) Derechos a Recibir Efectivo y Equivalentes (b=b1+b2+b3+b4+b5+b6+b7)	4,284	4,284	a8) Devoluciones de la Ley de Ingresos por Pagar a Corto Plazo	0	0
b1) Inversiones Financieras a Corto Plazo	0	0	a9) Otras Cuentas por Pagar a Corto Plazo	0	0
b2) Cuentas por Cobrar a Corto Plazo	4,284	4,284	b. Documentos por Pagar a Corto Plazo	0	0
b3) Deudores Diversos por Cobrar a Corto Plazo	0	0	b1) Documentos Comerciales por Pagar a Corto Plazo	0	0
b4) Ingresos por recuperar a Corto Plazo	0	0	b2) Documentos Comerciales por pagar a Corto Plazo	0	0
b5) Prestamos otorgados a Corto Plazo	0	0	b3) Otros Documentos por Pagar a Corto Plazo	0	0
b6) Prestamos otorgados a Corto Plazo	0	0	c. Porción a Corto Plazo de la Deuda Pública (c=c1+c2)	0	0
b7) Otros Derechos a Recibir Efectivo y Equivalentes a Corto Plazo	0	0	c1) Porción a Corto Plazo de la Deuda Pública	0	0
c) Derechos a Recibir Bienes o Servicios (c=c1+c2+c3+c4+c5+c6+c7)	66,073	66,073	c2) Porción a Corto Plazo de Arrendamiento Financiero	0	0
c1) Anticipo a Proveedores por Adquisición de Bienes y Prestación de Servicios a Corto Plazo	0	0	d. Títulos y Valores a Corto Plazo	0	0
c2) Anticipo a Proveedores por Adquisición de Bienes Inmuebles y Muebles a Corto Plazo	0	0	e. Pasivos Diferidos a Corto Plazo (d=e1+e2+e3)	0	0
c3) Anticipo a proveedores por Adquisición de Bienes Intangibles a Corto Plazo	0	0	e1) Ingresos Cobrados por Adelantado a Corto Plazo	0	0
c4) Anticipo a Contratistas por Obras Públicas a Corto Plazo	0	0	e2) Intereses Cobrados por Adelantado a Corto Plazo	0	0
c5) otros Derechos a Recibir Bienes y Servicios a Corto Plazo	66,073	66,073	e3) Otros pasivos Diferidos a Corto Plazo	0	0
d) Inventarios (d=d1+d2+d3+d4+d5)	0	0	f. Fondos y Bienes de Terceros en Garantía y/o Administración a Corto Plazo	0	0
d1) Inventario de Mercancías por Venta	0	0	(f=f1+f2+f3+f4+f5+f6)	0	0
d2) Inventario de Mercancías Terminadas	0	0	f1) Fondos de Garantía a Corto Plazo	0	0
d3) Inventario de Mercancías en Proceso	0	0	f2) Fondos de Administración a Corto Plazo	0	0
d4) Inventario de Materias Primas, Materiales y Suministros para Producción	0	0	f3) Fondos de Contingencia a Corto Plazo	0	0
d5) Bienes en Tránsito	0	0	f4) Fondos de Fideicomiso Mandatos y Contratos Análogos a Corto Plazo	0	0
e) Almacenes	0	0	f5) Otros Fondos de terceros en Garantía y/o Administración a Corto Plazo	0	0
f) Estimación por Pérdida o Deterioro de Activos Circulantes (f=f1+f2)	0	0	f6) Vires y Bienes de garantía a Corto Plazo	0	0
f1) Estimaciones para Cuentas Incobrables por Derechos a Recibir Efectivo o Equivalentes	0	0	g. Provisiones a Corto Plazo (g=g1+g2+g3)	0	0
f2) Estimación por Deterioro de Inventarios	0	0	g1) Provisión para demandas y Juicios	0	0
g) Otros Activos Circulantes	0	0	g2) Provisión para Contingencias a Corto Plazo	0	0
g1) Valores en Garantía	0	0	g3) Otras Provisiones a Corto Plazo	0	0
g2) Bienes en Garantía (excluye depósitos de fondos)	0	0	h. Otros Pasivos a Corto Plazo (h=h1+h2+h3)	0	0
g3) Bienes Derivados de Embargos, Decomisos, Aseguramientos y Dación en Pago	0	0	h1) Ingresos por Clasificar	0	0
g4) Adquisición con fondos de Terceros	0	0	h2) Recaudación por Participar	0	0
IIA. Total de Activos Circulantes (IIA = a+b+c+d+e+f+g)	\$7,010,717	\$5,684,066	h3) Otros pasivos Circulantes	0	0
Activo No Circulante			IIA. Total de Pasivo Circulante (IIA= a+b+c+d+e+f+g+h)	\$0	\$0
a. Inversiones Financieras a Largo Plazo	0	0	Pasivo No Circulante		
b. Derechos a Recibir Efectivo o Equivalentes a Largo Plazo	0	0	a. Cuentas por Pagar a Largo Plazo	0	0
c. Bienes Inmuebles, Infraestructura y Construcciones en Proceso	0	0	b. Documentos por Pagar a Largo Plazo	0	0
d. Bienes Muebles	1,291,371	1,263,778	c. Deuda Pública a Largo Plazo	0	0
e. Activos Intangibles	0	0	d. Pasivos Diferidos a Largo Plazo	0	0
f. Depreciación, Deterioro y Amortización Acumulada de Bienes	(\$1,035,644)	(\$892,358)	e. Fondos y Bienes de Terceros en Garantía y/o en Administración a Largo Plazo	0	0
g. Activos Diferidos	0	0	f. Provisiones a Largo Plazo	0	0
h. Estimación por Pérdida o Deterioro de Activos no Circulantes	0	0			
i. Otros Activos no Circulantes	0	0			
II B. Total de Activos no Circulantes (II B= a+b+c+d+e+f+g+h+i)	\$255,727	\$271,420	II B. Total de Pasivos No Circulantes (II B= a+b+c+d+e+f)	\$0	\$0
			II. Total del Pasivo (II=IIA+II B)	\$0	\$0
			HACIENDA PÚBLICA/PATRIMONIO		
			III A. Hacienda Pública/ Patrimonio Contribuido (III A= a+b+c+d)	\$0	\$0
			a. Aportaciones	0	0
			b. Donaciones de Capital	0	0
			c. Actualización de la Hacienda Pública/Patrimonio	0	0
			III B. Hacienda Pública/ Patrimonio Generado (III B= a+b+c+d+e)	\$7,266,445	\$5,955,486
			a. Resultados del Ejercicio (Ahorro / Desahorro)	\$1,310,958	\$1,034,808
			b. Resultados de Ejercicios Anteriores	5,533,277	4,498,469
			c. Revalúos	0	0
			d. Reservas	0	0
			e. Rectificaciones de Resultados de Ejercicios Anteriores	\$422,210	\$422,210
			III C. Exceso o Insuficiencia en la Actualización de La Hacienda Pública/Patrimonio	\$0	\$0
			III C= (a+b)	0	0
			a. Resultado por Posición Monetaria	0	0
			b. Resultado por Tenencia de Activos no Monetarios	0	0
			III Total Hacienda Pública/Patrimonio (III=III A+III B+III C)	\$7,266,445	\$5,955,486
I. Total del Activo (I=IIA+II B)	\$7,266,445	\$5,955,486	IV. Total de Pasivo y Hacienda Pública/ Patrimonio (IV=II+III)	\$7,266,445	\$5,955,486

Bajo prsteta de decir verdad declaramos que los Estados Financieros y sus Notas son razonablemente correctos y responsabilidad del emisor

Juan Ignacio Rodas Hernández
 Director General

Octavio Gerardo Navarro Gomez del Campo
 Encargado de la Unidad de Administración y Finanzas

Informe de Avance de Gestión Financiera del Segundo Trimestre del 2021


INSTITUTO REGISTRAL Y CATASTRAL DEL ESTADO DE NUEVO LEÓN Informe Avance de Gestión Financiera Segundo Trimestre 2021 Estado Analítico de la Deuda y Otros Pasivos-LDF Del 1 de Enero al 30 de Junio 2021 y 2020 (Pesos)							
Denominación de las Deudas	Saldo al 31 de Diciembre 2016-1(d)	Disposiciones del Período (e)	Amortizaciones del Período (f)	Revaluaciones, Reclasificaciones y otros Ajustes (g)	Saldo Final del Período (h) H=d+e+f+g	Pago de Intereses del Período (i)	Pago de Comisiones y demás costos asociados durante el Período
1. Deuda Pública (1=A+B)	0	0	0	0	0	0	0
A. Corto Plazo (A=a1+a2+a3)	\$0	\$0	\$0	\$0	\$0	\$0	\$0
Deuda Interna							
a1) Instituciones de Crédito	0	0	0	0	0	0	0
a2) Títulos y Valores:	0	0	0	0	0	0	0
a3) Arrendamientos Financieros	0	0	0	0	0	0	0
B. Largo Plazo (B=b41+b2+b3)	\$0	\$0	\$0	\$0	\$0	\$0	\$0
b1) Instituciones de Crédito	0	0	0	0	0	0	0
b2) Títulos y Valores:	0	0	0	0	0	0	0
b3) Arrendamientos Financieros	0	0	0	0	0	0	0
2. Otros Pasivos:	\$0	\$0	\$0	\$0	\$0	\$0	\$0
3. Total Deuda y Otros Pasivos (3=1+2)	\$0	\$0	\$0	\$0	\$0	\$0	\$0
4.- Deuda Contingente 1 (informativo)	\$0	\$0	\$0	\$0	\$0	\$0	\$0
A. Deuda Contingente 1	0	0	0	0	0	0	0
B. Deuda Contingente 1	0	0	0	0	0	0	0
C. Deuda Contingente XXX	0	0	0	0	0	0	0
5.- Valor de Instrumentos Bono cupon Cero 2 (informativo)	\$0	\$0	\$0	\$0	\$0	\$0	\$0
A. Instrumento Bono Cupon Cero 1	0	0	0	0	0	0	0
B. Instrumento Bono Cupon Cero 2	0	0	0	0	0	0	0
C. Instrumento Bono Cupon Cero XX	0	0	0	0	0	0	0

1 Se refiere acualquier financiamiento sin fuente o garantía de pago definida, que sea asumida de manera solidaria o subsidiaria por las entidades Federativas con sus Municipios, organismos descentralizados y empresas en participación estatal mayoritaria y fidecomisos, locales o municipales, y por los Municipios con sus respectivos organismos descentralizados y empresas de participación municipal mayoritaria

2 Se refiere al valor del Bono Cupon Cero que respalda el pago de los Créditos asociados al mismo

Obligaciones a Corto Plazo (k)	Monto Contratado (l)	Plazo Pactado (m)	Tasa de Interés (n)	Comisiones y Costos Relacionados (o)	Tasa Efectiva (p)
6. Obligaciones a Corto Plazo (informativo)					
A. Crédito 1					
B. Crédito 2					
C. Crédito XX					


 Juan Ignacio Rodarte Herrera
 Director General



 Octavio Gerardo Navarro Gomez del Campo
 Encargado de la Unidad de Administración y Finanzas

Informe de Avance de Gestión Financiera del Segundo Trimestre del 2021

INSTITUTO REGISTRAL Y CATASTRAL DEL ESTADO DE NUEVO LEÓN Informe Avance de Gestión Financiera Segundo Trimestre 2021 Informe Analítico de Obligaciones Diferentes de Financiamiento-LDF Del 1 de Enero al 30 de Junio 2021 y 2020 (Pesos)										
Denominación de las Obligaciones Diferentes de Financiamiento (c)	Fecha del Contrato (d)	Fecha de Inicio de operación del proyecto (e)	Fecha de vencimiento (f)	Monto de la Inversión pactado (g)	Plazo Pactado (h)	Monto promedio mensual del pago de la contraprestación (i)	Monto promedio mensual del pago de la contraprestación correspondiente al pago de inversión (j)	Monto pagado de la inversión al XX de XXXX de 20XX (k)	Monto pagado de la Inversión actualizado al XX de XXXX de 20XX (l)	Saldo pendiente por pagar de la inversión al XX de XXXX de 20XX (m-g-l)
A. Asociaciones Público privadas										
(APP's) A=a+b+c+d)	\$0	\$0	\$0	\$0	\$0	\$0	\$0	\$0	\$0	\$0
a) APP1	0	0	0	0	0	0	0	0	0	0
b) APP2	0	0	0	0	0	0	0	0	0	0
c) APP3	0	0	0	0	0	0	0	0	0	0
d) APP XX	0	0	0	0	0	0	0	0	0	0
B. Otros Instrumentos (B=a+b+c+d)										
a) Otro Instrumento 1	0	0	0	0	0	0	0	0	0	0
b) Otro Instrumento 2	0	0	0	0	0	0	0	0	0	0
c) Otro Instrumento 3	0	0	0	0	0	0	0	0	0	0
d) Otro Instrumento XX	0	0	0	0	0	0	0	0	0	0
C. Total de Obligaciones Diferentes de Financiamiento (C=A+B)										
	\$0	\$0	\$0	\$0	\$0	\$0	\$0	\$0	\$0	\$0



Juan Ignacio Ridarté Herrera
Director General



Octavio Gerardo Navarro Gomez del Campo
Encargado de la Unidad de Administración y

Informe de Avance de Gestión Financiera del Segundo Trimestre del 2021

INSTITUTO REGISTRAL Y CATASTRAL DEL ESTADO DE NUEVO LEÓN			
Informe Avance de Gestión Financiera Segundo Trimestre 2021			
Balance presupuestario LDF-LDF			
Del 1 de Enero al 30 de Junio 2021			
Concepto (c)	Estimado/ Aprobado	Devengado	Recaudado/Pagado
A. Ingresosm Totales (A=A1+A2+A3)	228,173,218	93,909,145	86,006,269
A1. Ingresos de libre Dsposición	228,173,218	93,909,145	86,006,269
A2. Transferencias Federales Etiquetadas	0	0	0
A3. Financiamiento Neto	0	0	0
B.Egresos presupuestariosm (B=B1+B2)	228,173,218	92,598,187	84,695,311
B1.Gasto no Etiquetado (sin incluir Amortización de la Deuda Pública)	228,173,218	92,598,187	84,695,311
B2. Gasto Etiquetado (sin Incluir la Dedua Pública)	0	0	0
C. Remanente del Ejercicio Anterior (C=C1+C2)	0	0	0
C1. Remanente de Ingrsos de Libre Disposición aplicados al periodo	0	0	0
C2. Remanente de ltransferencias Federales Etiquetadas Aplicadas en el periodo	0	0	0
I. Balance Presupuestario (I=A-B+C)	0	\$1,310,958	\$1,310,958
II. Balance Presupuestario sin Financiamiento Neto (II=I-A3)	0	\$1,310,958	\$1,310,958
III. Balance Presupuestario sin Financiamiento Neto y sin Remanentes del Ejercicio Anterior (III=II-C)	0	\$1,310,958	\$1,310,958

Concepto	Aprobado	Devengado	Pagado
E Intereses, Comisiones y Gastos de la Deuda (E=E1+E2)	0	0	0
E1. Intereses, Comisiones y Gastos de la Deuda con Gasto No Etiquetado	0	0	0
E2. Intereses, Comisiones y Gastos de la Deuda con Gasto Etiquetado	0	0	0
IV. Balance primario (IV=III+E)	0	\$1,310,958	\$1,310,958

Concepto	Estimado /Aprobado	Devengado	Recaudado/Pagado
F. Financiamiento (F=F1+F2)	0	0	0
F1. Financiamiento con Fuente de Pago de Ingresos libre Disposición	0	0	0
F2. Financiamiento con Fuente de Pago de Transferencias Federales Etiquetadas	0	0	0
G. Amortización de la Deuda (G=G1+G2)	0	0	0
G1. Amortización de la Deuda Pública con Gasto no Etiquetado	0	0	0
G12 Amortización de la Deuda Pública con Gasto Etiquetado	0	0	0
A3. Financiamiento Neto (A3=F-G)	0	0	0

Concepto	Estimado /Aprobado	Devengado	Recaudado/Pagado
A1. Ingresos de Libre Disposición	0	0	0
A3.1 Financiamiento Neto con Fuente de Pago de Ingresos de Libre Disposición (A3.1=F1-G1)	0	0	0
F1. Financiammdeto con Fuente de Pago de Ingrsos de Libre Disposición	0	0	0
G1.Amortización de la Deuda Pública con Gasto no Etiquetado	0	0	0
B1. Gasto No Etiquetado (sin incluir Amortización de la Deuda Pública)	0	0	0
C1. Remanentes de Ingresos de la Libre Disposición aplicados en el periodo	0	0	0
V. Balance Presupuestario de Recursos Disponibles (V=A1+A3.1 -B1+C1)	0	0	0
VI. Balance Presupuestario de Recursos Disponibles sin financiamiento (V=A1+A3.1 -B1+C1)	0	0	0

Concepto	Estimado /Aprobado	Devengado	Recaudado/Pagado
A2. Transferencias Federales Etiquetadas	0	0	0
A3.2 Financiamiento Neto con fuente de Pago de Transferencias Federales Etiquetadas (A3.2= F2-G2)	0	0	0
F2. Financiamiento con fuente de Pago de Transferencias Federales Etiquetadas	0	0	0
G2. Amortización de la Deuda pública con Gasto Etiquetado	0	0	0
B2. Gasto Etiquetado (sin incluir Amortización de la Deuda Pública)	0	0	0
C2. Remanentes de Transferencias Federales Etiquetadas aplicadas en el periodo	0	0	0
VII. Balance Presupuestario Recursos Etiquetados (VII=A2+A3.2-B2+C2)	0	0	0
VIII. Balance Presupuestario de recursos Etiquetados sin Financiamiento neto (VIII=VII+A3.2)	0	0	0

Informe de Avance de Gestión Financiera del Segundo Trimestre del 2021

INSTITUTO REGISTRAL Y CATASTRAL DEL ESTADO DE NUEVO LEÓN						
Informe Avance de Gestión Financiera Segundo Trimestre 2021						
Estado de Ingresos Detallado						
Del 1 de Enero al 30 de Junio 2021						
(Pesos)						
Concepto (c)	Estimado (d)	Ampliaciones y Reducciones	Ingreso			
			Modificado	Devengado	Recaudado	Diferencia (e)
Ingresos de Libre Disposición						
A.	Impuestos	0	0	0	0	0
B.	Cuotas y Aportaciones de Seguridad Social	0	0	0	0	0
C.	Contribuciones de Mejoras	0	0	0	0	0
D.	Derechos	0	0	0	0	0
E.	Productos	0	0	1,769,441	1,769,441	\$1,769,441
F.	Aprovechamientos	0	0	0	0	0
G.	Ingresos por Ventas de Bienes y Servicios	0	0	0	0	0
H.	Participaciones y Aportaciones (H=h1+h2+h3+h4+h5+h6+h7+h8+h9+h10+h11)	0	0	0	0	0
	h1) Fondo general de participaciones	0	0	0	0	0
	h2) Fondo de Fomento municipal	0	0	0	0	0
	h3) Fondo de Ficalización Recaudación	0	0	0	0	0
	h4) Fondo de Compensación	0	0	0	0	0
	h5) Fondo de Extracción de Hidrocarburos	0	0	0	0	0
	h6) Impuesto Especial sobre Producción y Servicios	0	0	0	0	0
	h7) 0.136% de la recaudación Federal participable	0	0	0	0	0
	h8) 3.17% Sobre extracción de petróleo	0	0	0	0	0
	h9) Gasolina y Diésel	0	0	0	0	0
	h10) Fondo de Impuesto sobre la Renta	0	0	0	0	0
	h11) Fondo de Estabilización de los Ingresos de las Entidades Federativas	0	0	0	0	0
I.	Incentivos derivados de la Colaboración Fiscal (I=i1+i2+i3+i4+i5)	0	0	0	0	0
	i1) Tenencia o Uso de Vehículos	0	0	0	0	0
	i2) Fondo de Compensación ISAN	0	0	0	0	0
	i3) Impuesto Sobre Automóviles Nuevos	0	0	0	0	0
	i4) Fondo de Compensación de Repecos-Intermedios	0	0	0	0	0
	i5) Otros Incentivos Económicos	0	0	0	0	0
J.	Transferencias	228,173,218	0	228,173,218	92,139,705	84,236,829 (\$143,936,390)
K.	Convenios	0	0	0	0	0
	k1) Otros Convenios y Subsidios	0	0	0	0	0
l.	Otros Ingresos de libre Disposición (L=l1+l2)	0	0	0	0	0
	l1) Participaciones en Ingresos locales	0	0	0	0	0
	l2) Otros Ingresos de Libre Disposición	0	0	0	0	0
I.	Total de Ingresos de Libre Disposición (I=A+B+C+D+E+F+G+H+I+J+K)	228,173,218	0	228,173,218	93,909,145	86,006,269 (\$142,166,949)
Ingresos Excedentes de Ingresos de Libre Disposición						
Transferencias Federales Etiquetadas						
A.	Aportaciones (A=a1+a2+a3+a4+a5+a6+a7+a8)	0	0	0	0	0
	a1) Fondo de Aportaciones para la Nomina Educativa y Gasto Operativo	0	0	0	0	0
	a2) Fondo de Aportaciones para los Servicios de Salud	0	0	0	0	0
	a3) Fondo de Aportaciones para la Infraestructura Social	0	0	0	0	0
	a4) Fondo de Aportaciones para el Fortalecimiento de los Municipios y de las Demarcaciones Territoriales del Distrito Federal	0	0	0	0	0
	a5) Fondo de Aportaciones Múltiples	0	0	0	0	0
	a6) Fondo de Aportaciones para la Educación tecnológica y de Adultos	0	0	0	0	0
	a7) Fondo de Aportaciones para la Seguridad Pública de los Estados y el D.F.	0	0	0	0	0
	a8) Fondo de Aportaciones para el Fortalecimiento de las Entidades Federativas	0	0	0	0	0
B.	Convenios (B=b1+b2+b3+b4)	0	0	0	0	0
	b1) Convenios de protección Social en Salud	0	0	0	0	0
	b2) Convenios de Descentralización	0	0	0	0	0
	b3) Convenios de Reasignación	0	0	0	0	0
	b4) Otros Convenios y Subsidios	0	0	0	0	0
C.	Fondos Distintos de Aportaciones (C=c1+c2)	0	0	0	0	0
	c1) Fondo para Entidades Federativas y Municipios Productores de Hidrocarburos	0	0	0	0	0
	c2) Fondo Minero	0	0	0	0	0
D.	Transferencia, Susidios y Subenciones, Pensiones y Jubilaciones	0	0	0	0	0
E.	Otras Transferencias Federales Etiquetadas	0	0	0	0	0
II.	Total de Transferencias Federales Etiquetadas (II=A+B+C+D+E)	0	0	0	0	0
III.	Ingresos Derivados de Financiamientos (III=A)	0	0	0	0	0
	A. Ingresos Derivados de Financiamientos	0	0	0	0	0
IV.	Total de Ingresos (IV=I+II+III)	228,173,218	0	228,173,218	93,909,145	86,006,269 (\$142,166,949)
Datos Informativos						
1.	Ingresos Derivados de Financiamientos con Fuente de pago de Ingresos de Libre Disposición	0	0	0	0	0
2.	Ingresos derivados de financiamientos con fuente de pago de Transferencias Federales Etiquetadas	0	0	0	0	0
3.	Ingresos Derivados de Financiamientos (3=1+2)	0	0	0	0	0



Informe de Avance de Gestión Financiera del Segundo Trimestre del 2021

INSTITUTO REGISTRAL Y CATASTRAL DEL ESTADO DE NUEVO LEON						
Informe Avance de Gestión Financiera Segundo Trimestre 2021						
Estado Analítico del Ejercicio del presupuesto de Egresos						
Clasificación por objeto del Gasto (Capítulo y Concepto)						
(pesos)						
Del 1 de Enero al 30 de Junio 2021						
Concepto	Egresos					
	Aprobado (d)	Ampliaciones/ (Reducciones)	Egresos Modificado	Devengado	Pagado	Subejercicio (e)
I. Gasto No Etiquetado (I=A+B+C+D+E+F+G+H+I)	228,173,218	\$	228,173,218	92,682,494	84,679,618	135,590,724
A. Servicios Personales (A=a1+a2+a3+a4+a5+a6+a7)	225,256,733	0	225,256,733	76,520,511	75,573,316	148,736,222
a1) Remuneraciones al personal de Carácter Permanente	174,863,868	0	174,863,868	68,314,070	68,314,070	\$106,549,798
a2) Remuneraciones al personal de Carácter Transitorio	0	0	0	0	0	\$
a3) Remuneraciones Adicionales y Especiales	0	0	0	0	0	0
a4) Seguridad Social	11,970,228	0	11,970,228	7,614,335	6,814,473	\$4,355,893
a5) Otras prestaciones Sociales y Económicas	38,422,637	0	38,422,637	592,107	444,774	\$37,830,530
a6) Previsiones	0	0	0	0	0	0
a7) Pago de Estímulos al Servidor Público	0	0	0	0	0	0
B. Materiales y Suministros (B=b1+b2+b3+b4+b5+b6+b7+b8+b9)	0	\$	0	1,354,836	418,011	(\$1,354,836)
b1) Materiales de Administración, Emisión de Documentos y Artículos Oficiales	0	\$	0	994,635	118,830	(\$994,635)
Alimentos y Utensilios	0	0	0	5,928	5,928	(\$5,928)
b3) Materias Primas y materiales de Producción y Comercialización	0	0	0	0	0	0
b4) Materiales y Artículos de Construcción y de Reparación	0	0	0	54,283	31,663	(\$54,283)
b5) Productos Químicos, Farmacéuticos y de Laboratorio	0	0	0	0	0	0
b6) Combustibles, Lubrificantes y Aditivos	0	0	0	269,176	230,776	(\$269,176)
b7) Vestuario, Blancos, Prendas de Producción y Artículos Deportivos	0	0	0	0	0	\$
b8) Materiales y Suministros para Seguridad	0	0	0	0	0	0
b9) Herramientas, Refacciones y Accesorios Menores	0	0	0	30,814	30,814	(\$30,814)
C. Servicios Generales (C=c1+c2+c3+c4+c5+c6+c7+c8+c9)	2,916,485	0	2,916,485	14,707,147	8,688,291	(\$11,790,662)
c1) Servicios Básicos	0	0	0	316,536	276,882	(\$316,536)
c2) Servicios de Arrendamiento	2,916,485	0	2,916,485	11,433,000	7,369,839	(\$8,516,515)
c3) Servicios Profesionales, Científicos, Técnicos y Otros Servicios	0	0	0	133,771	22,759	(\$133,771)
c4) Servicios Financieros, Bancarios y Comerciales	0	0	0	0	0	0
c5) Servicios de Instalación, Reparación, Mantenimiento y Conservación	0	0	0	1,076,922	238,867	(\$1,076,922)
c6) Servicios de Comunicación Social y Publicidad	0	0	0	0	0	0
c7) Servicio de Traslado y Viáticos	0	0	0	19,251	19,251	(\$19,251)
c8) Servicios Oficiales	0	0	0	0	0	0
c9) Otros Servicios Generales	0	0	0	1,727,668	760,694	(\$1,727,668)
D. Transferencias, Asignaciones, Subsidios y Otras Ayudas (D=d1+d2+d3+d4+d5+d6+d7+d8+d9)	0	0	0	0	0	0
d1) Transferencias Internas y Asignaciones al Sector Público	0	0	0	0	0	0
d2) Transferencias al Resto del Sector Público	0	0	0	0	0	0
d3) Subsidios y Subvenciones	0	0	0	0	0	0
d4) Ayudas Sociales	0	0	0	0	0	0
d5) Pensiones y Jubilaciones	0	0	0	0	0	0
d6) Transferencias a Fideicomisos, Mandatos y Análogos	0	0	0	0	0	0
d7) Transferencias a la Seguridad Social	0	0	0	0	0	0
d8) Donativos	0	0	0	0	0	0
d9) Transferencias al Exterior	0	0	0	0	0	0
E. Bienes Muebles, Inmuebles e Intangibles (E=e1+e2+e3+e4+e5+e6+e7+e8+e9)	0	0	0	0	0	0
e1) Mobiliario y Equipo de Administración	0	0	0	0	0	0
e2) Mobiliario y Equipo Educativo y Recreativo	0	0	0	0	0	0
e3) Equipo e Instrumental Médico y de Laboratorio	0	0	0	0	0	0
e4) Vehículos y Equipo de Transporte	0	0	0	0	0	0
e5) Equipo de Defensa y Seguridad	0	0	0	0	0	0
e6) Maquinaria, Otros Equipos y Herramientas	0	0	0	0	0	0
e7) Activos Biológicos	0	0	0	0	0	0
e8) Bienes Inmuebles	0	0	0	0	0	0
e9) Activos Intangibles	0	0	0	0	0	0



Informe de Avance de Gestión Financiera del Segundo Trimestre del 2021

F. Inversión Pública (F=f1+f2+f3)	0	0	0	0	0	0
f1) Obra Pública en Bienes de Dominio Público	0	0	0	0	0	0
f2) Obra Pública en Bienes Propios	0	0	0	0	0	0
f3) Proyectos Productivos y Acciones de Fomento	0	0	0	0	0	0
G. Inversiones Financieras y Otras Provisiones (G=g1+g2+g3+g4+g5+g6+g7)	0	0	0	0	0	0
g1) Inversiones para el Fomento de Actividades Productivas	0	0	0	0	0	0
g2) Acciones y Participaciones de Capital	0	0	0	0	0	0
g3) Compra de Títulos y Valores	0	0	0	0	0	0
g4) Concesión de Préstamos	0	0	0	0	0	0
g5) Inversiones en Fideicomiso y Mandatos	0	0	0	0	0	0
g6) Otras Inversiones Financieras	0	0	0	0	0	0
g7) Provisiones para Contingencias y otras Erogaciones Especiales	0	0	0	0	0	0
H. Participaciones y Aportaciones (H=h1+h2+h3)	0	0	0	0	0	0
h1) Participaciones	0	0	0	0	0	0
h2) Aportaciones	0	0	0	0	0	0
h3) Convenios	0	0	0	0	0	0
I. Deuda Pública	0	0	0	0	0	0
i1) Amortización de la Deuda Pública	0	0	0	0	0	0
i2) Intereses de la Deuda Pública	0	0	0	0	0	0
i3) Comisión de la Deuda Pública	0	0	0	0	0	0
i4) Gastos de la deuda Pública	0	0	0	0	0	0
i5) Costo por Coberturas	0	0	0	0	0	0
i6) Apoyos Financieros	0	0	0	0	0	0
i7) adeudos de Ejercicios Fiscales Anteriores (Adefas)	0	0	0	0	0	0
I. Gasto Etiquetado (I= A+B+C+D+E+F+G+H+I)	0	0	0	0	0	0
A. Servicios Personales (A=a1+a2+a3+a4+a5+a6+a7)	0	0	0	0	0	0
a1) Remuneraciones al personal de Carácter Permanente	0	0	0	0	0	0
a2) Remuneraciones al personal de Carácter Transitorio	0	0	0	0	0	0
a3) Remuneraciones Adicionales y Especiales	0	0	0	0	0	0
a4) Seguridad Social	0	0	0	0	0	0
a5) Otras prestaciones Sociales y Económicas	0	0	0	0	0	0
a6) Previsiones	0	0	0	0	0	0
a7) Pago de Estímulos al Servidor Público	0	0	0	0	0	0
B. Materiales y Suministros (B=b1+b2+b3+b4+b5+b6+b7+b8+b9)	0	0	0	0	0	0
b1) Materiales de Administración, Emisión de Documentos y Artículos Oficiales	0	0	0	0	0	0
Alimentos y Utensilios	0	0	0	0	0	0
b3) Materias Primas y materiales de Producción y Comercialización	0	0	0	0	0	0
b4) Materiales y Artículos de Construcción y de Reparación	0	0	0	0	0	0
b5) Productos Químicos, Farmacéuticos y de Laboratorio	0	0	0	0	0	0
b6) Combustibles, Lubrificantes y Aditivos	0	0	0	0	0	0
b7) Vestuario, Blancos, Prendas de Producción y Artículos Deportivos	0	0	0	0	0	0
b8) Materiales y Suministros para Seguridad	0	0	0	0	0	0
b9) Herramientas, Refacciones y Accesorios Menores	0	0	0	0	0	0
C. Servicios Generales (C=c1+c2+c3+c4+c5+c6+c7+c8+c9)	0	0	0	0	0	0
c1) Servicios Básicos	0	0	0	0	0	0
c2) Servicios de Arrendamiento	0	0	0	0	0	0
c3) Servicios Profesionales, Científicos, Técnicos y Otros Servicios	0	0	0	0	0	0
c4) Servicios Financieros, Bancarios y Comerciales	0	0	0	0	0	0
c5) Servicios de Instalación, Reparación, Mantenimiento y Conservación	0	0	0	0	0	0
c6) Servicios de Comunicación Social y Publicidad	0	0	0	0	0	0
c7) Servicio de Traslado y Viáticos	0	0	0	0	0	0
c8) Servicios Oficiales	0	0	0	0	0	0
c9) Otros Servicios Generales	0	0	0	0	0	0

82.40





Informe de Avance de Gestión Financiera del Segundo Trimestre del 2021

D. Transferencias, Asignaciones, Subsidios y Otras Ayudas	0	0	0	0	0	0
(D=d1+d2+d3+d4+d5+d6+d7+d8+d9)						
d1) Transferencias Internas y Asignaciones al Sector Público	0	0	0	0	0	0
d2) Transferencias al Resto del Sector Público	0	0	0	0	0	0
d3) Subsidios y Subvenciones	0	0	0	0	0	0
d4) Ayudas Sociales	0	0	0	0	0	0
d5) Pensiones y Jubilaciones	0	0	0	0	0	0
d6) Transferencias a Fideicomisos, Mandatos y Análogos	0	0	0	0	0	0
d7) Transferencias a la Seguridad Social	0	0	0	0	0	0
d8) Donativos	0	0	0	0	0	0
d9) Transferencias al Exterior	0	0	0	0	0	0
E. Bienes Muebles, Inmuebles e Intangibles	0	0	0	0	0	0
(E=e1+e2+e3+e4+e5+e6+e7+e8+e9)						
e1) Mobiliario y Equipo de Administración	0	0	0	0	0	0
e2) Mobiliario y Equipo Educativo y Recreativo	0	0	0	0	0	0
e3) Equipo e Instrumental Médico y de Laboratorio	0	0	0	0	0	0
e4) Vehículos y Equipo de Transporte	0	0	0	0	0	0
e5) Equipo de Defensa y Seguridad	0	0	0	0	0	0
e6) Maquinaria, Otros Equipos y Herramientas	0	0	0	0	0	0
e7) Activos Biológicos	0	0	0	0	0	0
e8) Bienes Inmuebles	0	0	0	0	0	0
e9) Activos Intangibles	0	0	0	0	0	0
F. Inversión Pública (F=f1+f2+f3)	0	0	0	0	0	0
f1) Obra Pública en Bienes de Dominio Público	0	0	0	0	0	0
f2) Obra Pública en Bienes Propios	0	0	0	0	0	0
f3) Proyectos Productivos y Acciones de Fomento	0	0	0	0	0	0
G. Inversiones Financieras y Otras Provisiones (G=g1+g2+g3+g4+g5+g6+g7)	0	0	0	0	0	0
g1) Inversiones para el Fomento de Actividades Productivas	0	0	0	0	0	0
g2) Acciones y Participaciones de Capital	0	0	0	0	0	0
g3) Compra de Títulos y Valores	0	0	0	0	0	0
g4) Concesión de Préstamos	0	0	0	0	0	0
g5) Inversiones en Fideicomiso y Mandatos	0	0	0	0	0	0
g6) Otras Inversiones Financieras	0	0	0	0	0	0
g7) Provisiones para Contingencias y otras Erogaciones Especiales	0	0	0	0	0	0
H. Participaciones y Aportaciones (H=h1+h2+h3)	0	0	0	0	0	0
h1) Participaciones	0	0	0	0	0	0
h2) Aportaciones	0	0	0	0	0	0
h3) Convenios	0	0	0	0	0	0
I. Deuda Pública	0	0	0	0	0	0
i1) Amortización de la Deuda Pública	0	0	0	0	0	0
i2) Intereses de la Deuda Pública	0	0	0	0	0	0
i3) Comisión de la Deuda Pública	0	0	0	0	0	0
i4) Gastos de la deuda Pública	0	0	0	0	0	0
i5) Costo por Coberturas	0	0	0	0	0	0
i6) Apoyos Financieros	0	0	0	0	0	0
i7) adeudos de Ejercicios Fiscales Anteriores (Adefas)	0	0	0	0	0	0
III. Total Egresos III=(I+II)	228,173,218	\$0	228,173,218	92,582,494	84,679,618	\$135,590,724

Informe de Avance de Gestión Financiera del Segundo Trimestre del 2021

INSTITUTO REGISTRAL Y CATASTRAL DEL ESTADO DE NUEVO LEON						
Informe Avance de Gestión Financiera Segundo Trimestre 2021						
Estado Analítico del Ejercicio del Presupuesto de Egresos						
Clasificación Administrativa						
Del 1 de Enero al 30 de Junio 2021						
Concepto	Egresos					
	Aprobado (d)	Ampliaciones/ (Reducciones)	Modificado	Devengado	Pagado	Subejercicio (e)
I. Gasto No Etiquetado (I=A+B+C+D+E+F+G+H)	\$228,173,218	0	\$228,173,218	\$92,582,494	\$84,679,618	\$135,590,724
INSTITUTO REGISTRAL Y CATASTRAL DEL ESTADO DE NUEVO LEON	228,173,218	0	228,173,218	92,582,494	84,679,618	\$135,590,724
Dependencia o Unidad Administrativa 2	0	0	0	0	0	0
Dependencia o Unidad Administrativa 3	0	0	0	0	0	0
Dependencia o Unidad Administrativa 4	0	0	0	0	0	0
Dependencia o Unidad Administrativa 5	0	0	0	0	0	0
Dependencia o Unidad Administrativa 6	0	0	0	0	0	0
Dependencia o Unidad Administrativa 7	0	0	0	0	0	0
Dependencia o Unidad Administrativa XXXX	0	0	0	0	0	0
II. Gasto Etiquetado (II=A+B+C+D+E+F+G+H)	0	0	0	0	0	0
Dependencia o Unidad Administrativa 1	0	0	0	0	0	0
Dependencia o Unidad Administrativa 2	0	0	0	0	0	0
Dependencia o Unidad Administrativa 3	0	0	0	0	0	0
Dependencia o Unidad Administrativa 4	0	0	0	0	0	0
Dependencia o Unidad Administrativa 5	0	0	0	0	0	0
Dependencia o Unidad Administrativa 6	0	0	0	0	0	0
Dependencia o Unidad Administrativa 7	0	0	0	0	0	0
Dependencia o Unidad Administrativa XXXX	0	0	0	0	0	0
III Total de Egresos (III=I+II)	\$228,173,218	\$0	\$228,173,218	\$92,582,494	\$84,679,618	\$135,590,724

Informe de Avance de Gestión Financiera del Segundo Trimestre del 2021

INSTITUTO REGISTRAL Y CATASTRAL DEL ESTADO DE NUEVO LEON						
Informe Avance de Gestión Financiera Segundo Trimestre 2021						
Estado Analítico del Ejercicio del Presupuesto de Egresos						
Clasificación Funcional (Finalidad y Función)						
Del 1 de Enero al 30 de Junio 2021						
Concepto	Egresos					
	Aprobado (d)	Ampliaciones/ (Reducciones)	Egresos Modificado	Devengado	Pagado	Subejercicio (e)
I. Gasto No Etiquetado (I=A+B+C+D)	228,173,218	0	228,173,218	92,582,494	84,679,618	\$135,590,724
A. Gobierno (A=a1+a2+a3+a4+a5+a6+a7+a8)	228,173,218	0	228,173,218	92,582,494	84,679,618	\$135,590,724
a1) legislación	0	0	0	0	0	0
a2) Justicia	0	0	0	0	0	0
a3) Coordinación Política de Gobierno	0	0	0	0	0	0
a4) Relaciones Exteriores	0	0	0	0	0	0
a5) Asuntos Financieros y Hacendarios	0	0	0	0	0	0
a6) Seguridad Nacional	0	0	0	0	0	0
a7) Asuntos de orden Público y Seguridad Interior	228,173,218	0	228,173,218	92,582,494	84,679,618	\$135,590,724
a8) Otros Servicios Generales	0	0	0	0	0	0
B. Desarrollo Social (B=b1+b2+b3+b4+b5+b6)	0	0	0	0	0	0
b1) Protección Ambiental	0	0	0	0	0	0
b2) Vivienda y Servicios de la Comunidad	0	0	0	0	0	0
b3) Salud	0	0	0	0	0	0
b4) Recreación Cultura y otras Manifestaciones Sociales	0	0	0	0	0	0
b5) Educación Protección Social	0	0	0	0	0	0
b6) Otros Asuntos Sociales	0	0	0	0	0	0
C. Desarrollo Económico C=c1+c2+c3+c4+c5+c6+c7+c8+c9)	0	0	0	0	0	0
c1) Asuntos Económicos, Comerciales y Laborales en General	0	0	0	0	0	0
c2) Agropecuaria, Silvicultura, Pesca y Caza	0	0	0	0	0	0
c3) Combustibles y Energía	0	0	0	0	0	0
c4) Minería, Manufacturas y Construcción	0	0	0	0	0	0
c5) Transporte	0	0	0	0	0	0
c6) Comunicaciones	0	0	0	0	0	0
c7) Turismo	0	0	0	0	0	0
c8) Ciencia, Tecnología e Innovación	0	0	0	0	0	0
c9) Otras Industrias y otros Asuntos Económicos	0	0	0	0	0	0
D. Otras no Clasificadas en Funciones Anteriores (D=d1+d2+d3+d4)	0	0	0	0	0	0
d1) Transacciones de la Deuda Pública/Costo Financiero de la Deuda	0	0	0	0	0	0
d2) Transferencias y Aportaciones entre Diferentes Niveles y Ordenes de Gobierno	0	0	0	0	0	0
d3) Saneamiento del Sistema Financiero	0	0	0	0	0	0
d4) Adeudos de Ejercicios Fiscales Anteriores	0	0	0	0	0	0



Informe de Avance de Gestión Financiera del Segundo Trimestre del 2021

II. Gasto Etiquetado (I=A+B+C+D)	0	0	0	0	0	0
A. Gobierno (A=a1+a2+a3+a4+a5+a6+a7+a8)	0	0	0	0	0	0
a1) legislación	0	0	0	0	0	0
a2) Justicia	0	0	0	0	0	0
a3) Coordinación Política de Gobierno	0	0	0	0	0	0
a4) Relaciones Exteriores	0	0	0	0	0	0
a5) Asuntos Financieros y Hacendarios	0	0	0	0	0	0
a6) Seguridad Nacional	0	0	0	0	0	0
a7) Asuntos de orden Público y Seguridad Interior	0	0	0	0	0	0
a8) Otros Servicios Generales	0	0	0	0	0	0
B. Desarrollo Social (B=b1+b2+b3+b4+b5+b6)	0	0	0	0	0	0
b1) Protección Ambiental	0	0	0	0	0	0
b2) Vivienda y Servicios de la Comunidad	0	0	0	0	0	0
b3) Salud	0	0	0	0	0	0
b4) Recreación Cultura y otras Manifestaciones Sociales	0	0	0	0	0	0
b5) Educación Protección Social	0	0	0	0	0	0
b6) Otros Asuntos Sociales	0	0	0	0	0	0
C. Desarrollo Economico C=c1+c2+c3+c4+c5+c6+c7+c8+c9)	0	0	0	0	0	0
c1)Asuntos Economicos, Comerciales y Laborales en General	0	0	0	0	0	0
c2) Agropecuaria, Silvicultura, Pesca y Caza	0	0	0	0	0	0
c3)Combustibles y Energia	0	0	0	0	0	0
c4) Minería, Manufacturas y Construccion	0	0	0	0	0	0
c5) Transporte	0	0	0	0	0	0
c6) Comunicaciones	0	0	0	0	0	0
c7) Turismo	0	0	0	0	0	0
c8) cCiencia, Tecnología e Innovación	0	0	0	0	0	0
c9) Otras Industrias y otros Asuntos Económicos	0	0	0	0	0	0
D. Otras no Clasificadas en Funciones Anteriores (D=d1+d2+d3+d4)	0	0	0	0	0	0
d1) Transacciones de la Deuda Pública/Costo Financiero de la Deuda	0	0	0	0	0	0
d2)Transferencias y Aportaciones entre Diferentes Niveles y Ordenes de Gobierno	0	0	0	0	0	0
d3) Saniamiento del Sistema Financiero	0	0	0	0	0	0
d4) Adeudos de Ejercicios Fiscales Anteriores	0	0	0	0	0	0
III. Total de Egresos (III=I+II)	228,173,218	0	228,173,218	92,582,494	84,679,618	\$135,590,724

Informe de Avance de Gestión Financiera del Segundo Trimestre del 2021

Informe Avance de Gestión Financiera Segundo Trimestre 2021 INSTITUTO REGISTRAL Y CATASTRAL DEL ESTADO DE NUEVO LEÓN Estado Analítico del Ejercicio del Presupuesto de Egresos Clasificación de Servicios personales por Categoría Del 1 de Enero al 30 de Junio 2021						
Concepto (c)	Egresos					
	Aprobado (d)	Ampliaciones/ (Reducciones)	Modificado	Devengado	Pagado	Subejercicio (e)
I. Gasto No Etiquetado (I=A+B+C+D+E+F+G+H)	225,256,733	0	225,256,733	76,520,512	75,573,316	148,736,221
A. Personal Administrativo y de Servicio Público	174,863,868	0	174,863,868	68,314,070	68,314,070	106,549,798
B. Magisterio	0	0	0	0	0	0
C. Servicios de Salud (C=c1+c2)	50,392,865	0	50,392,865	8,206,442	7,259,246	\$42,186,423
c1) Personal Administrativo	50,392,865	0	50,392,865	8,206,442	7,259,246	\$42,186,423
c2) Personal Médico, Paramédico y afin	0	0	0	0	0	0
D. Seguridad Pública	0	0	0	0	0	0
E. Gastos asociados a la implementación de nuevas Leyes Federales o reformas a las mismas	0	0	0	0	0	0
e1) Nombre del Programa o ley 1	0	0	0	0	0	0
e2) Nombre del Programa o ley 2	0	0	0	0	0	0
(E=e1+e2)	0	0	0	0	0	0
F. Sentencias Laborales Definitivas	0	0	0	0	0	0
II. Gasto Etiquetado (II=A+B+C+D+E+F+G+H)	0	0	0	0	0	0
A. Personal Administrativo y de Servicio Público	0	0	0	0	0	0
B. Magisterio	0	0	0	0	0	0
C. Servicios de Salud (C=c1+c2)	0	0	0	0	0	0
c1) Personal Administrativo	0	0	0	0	0	0
c2) Personal Médico, Paramédico y afin	0	0	0	0	0	0
D. Seguridad Pública	0	0	0	0	0	0
E. Gastos asociados a la implementación de nuevas Leyes Federales o reformas a las mismas	0	0	0	0	0	0
e1) Nombre del Programa o ley 1	0	0	0	0	0	0
e2) Nombre del Programa o ley 2	0	0	0	0	0	0
(E=e1+e2)	0	0	0	0	0	0
F. Sentencias Laborales Definitivas	0	0	0	0	0	0
III. Total de Gastos en Servicios Personales (III=I+II)	225,256,733	0	225,256,733	76,520,512	75,573,316	148,736,221

Informe de Avance de Gestión Financiera del Segundo Trimestre del 2021

INSTITUTO REGISTRAL Y CATASTRAL DEL ESTADO DE NUEVO LEÓN Informe Avance de Gestión Financiera Segundo Trimestre 2021 Proyecciones de Ingresos (PESOS) (CIFRAS NOMINALES)						
Concepto (b)	Año en Cuestión (de Iniciativa de ley) c	Año 1 (d)	Año 2 (d)	Año 3 (d)	Año 4 (d)	Año 5 (d)
1. Ingresos de Libre Disposición (1=A+B+C+D+E+F+G+H+I+J+K+L)	1,528,802,500	1,605,242,625	1,685,504,756	1,765,774,406	1,846,044,057	1,926,313,708
A. Impuestos	0	0	0	0	0	0
B. Cuotas y Aportaciones de Seguridad Social	0	0	0	0	0	0
C. Contribuciones de Mejoras	0	0	0	0	0	0
D. Derechos	1,166,037,040	1,224,338,892	1,285,555,836	1,346,772,781	1,407,989,726	1,469,206,671
E. Productos	0	0	0	0	0	0
F. Aprovechamientos	0	0	0	0	0	0
G. Ingresos por Ventas de Bienes y Servicios	0	0	0	0	0	0
H. Participaciones	0	0	0	0	0	0
I. Incentivos Derivados de la Colaboración Fiscal	0	0	0	0	0	0
J. Transferencias	359,901,273	377,896,337	396,791,154	415,685,971	434,580,788	453,475,605
K. Convenios	0	0	0	0	0	0
L. Otros Ingresos de Libre Disposición	2,864,187	3,007,396	3,157,766	3,315,654	3,473,543	3,631,432
2. Transferencias Federales Etiquetadas (2=A+B+C+D+E)	0	0	0	0	0	0
A. Aportaciones	0	0	0	0	0	0
B. Convenios	0	0	0	0	0	0
C. Fondos Distintos de Aportaciones	0	0	0	0	0	0
D. Transferencias, Subsidios, Suveniones, Pensiones y Jubilaciones.	0	0	0	0	0	0
E. Otras Transferencias Federales Etiquetadas	0	0	0	0	0	0
3. Ingresos Derivados de Financiamientos (3=A)	0	0	0	0	0	0
A. Ingresos Derivados de Financiamiento	0	0	0	0	0	0
4. Total de Ingresos Proyectados (4=1+2+3)	1,528,802,500	1,605,242,625	1,685,504,756	1,765,774,406	1,846,044,057	1,926,313,708
Datos Informativos						
1. Ingresos Derivados de Financiamientos con Fuente de Ingresos de Recursos de Libre Expresión	0	0	0	0	0	0
2. Ingresos Derivados de Financiamientos con Fuente de Pago de Transferencias Federales Etiquetadas	0	0	0	0	0	0
3. Ingresos Derivados de Financiamientos (3=1+2)	1,528,802,500	1,605,242,625	1,685,504,756	1,765,774,406	1,846,044,057	1,926,313,708

Informe de Avance de Gestión Financiera del Segundo Trimestre del 2021

INSTITUTO REGISTRAL Y CATASTRAL DEL ESTADO DE NUEVO LEÓN						
Informe Avance de Gestión Financiera Segundo Trimestre 2021						
Proyecciones de Egresos						
(PESOS)						
(CIFRAS NOMINALES)						
Concepto (b)	Año en Cuestión (de Iniciativa de ley) c	Año 1 (d)	Año 2 (d)	Año 3 (d)	Año 4 (d)	Año 5 (d)
1. Gasto No Etiquetado (1=A+B+C+D+E+F+G+H+I+J+K+L)	359,901,273	377,896,337	396,791,154	415,685,971	434,580,788	453,475,605
A. Servicios Personales	222,874,035	234,017,737	245,718,624	257,419,511	269,120,398	280,821,285
B. Materiales y Suministros	24,943,234	26,190,396	27,499,916	28,809,436	30,118,956	31,428,476
C. Servicios Generales	112,084,004	117,688,204	123,572,614	129,457,024	135,341,434	141,225,844
D. Transferencia, Asignaciones, Subsidios y Otras Ayudas	0	0	0	0	0	0
E. Bienes muebles, Inmuebles e Intangibles	0	0	0	0	0	0
F. Inversión Pública	0	0	0	0	0	0
G. Inversiones Financieras y otras provisiónes	0	0	0	0	0	0
H. Participaciones y Aportaciones	0	0	0	0	0	0
I. Deuda Pública	0	0	0	0	0	0
1. Gasto Etiquetado (1=A+B+C+D+E+F+G+H+I+J+K+L)	0	0	0	0	0	0
A. Servicios Personales	0	0	0	0	0	0
B. Materiales y Suministros	0	0	0	0	0	0
C. Servicios Generales	0	0	0	0	0	0
D. Transferencia, Asignaciones, Subsidios y Otras Ayudas	0	0	0	0	0	0
E. Bienes muebles, Inmuebles e Intangibles	0	0	0	0	0	0
F. Inversión Pública	0	0	0	0	0	0
G. Inversiones Financieras y otras provisiónes	0	0	0	0	0	0
H. Participaciones y Aportaciones	0	0	0	0	0	0
I. Deuda Pública	0	0	0	0	0	0
3. Total de Egresos Proyectados (3=1+2)	359,901,273	377,896,337	396,791,154	415,685,971	434,580,788	453,475,605

Informe de Avance de Gestión Financiera del Segundo Trimestre del 2021

INSTITUTO REGISTRAL Y CATASTRAL DEL ESTADO DE NUEVO LEÓN						
Informe Avance de Gestión Financiera Segundo Trimestre 2021						
Resultados de Ingresos-LDF						
(PESOS)						
Concepto (b)	Año 5 (c)	Año 4 (c)	Año 3 (c)	Año 2 (c)	Año 1 (c)	Año del Ejercicio Vigente (d)
1. Ingresos de Libre Disposición (1=A+B+C+D+E+F+G+H+I+J+K+L)	1,027,585,574	1,166,115,381	1,325,308,351	1,246,656,984	1,109,963,901	703,253,643
A. Impuestos	0	0	0	0	0	0
B. Cuotas y Aportaciones de Seguridad Social	0	0	0	0	0	0
C. Contribuciones de Mejoras	0	0	0	0	0	0
D. Derechos	886,795,489	979,851,700	1,004,748,470	1,042,302,226	893,629,805	609,344,498
E. Productos	0	0	0	0	0	0
F. Aprovechamientos	0	0	0	0	0	0
G. Ingresos por Ventas de Bienes y Servicios	0	0	0	0	0	0
H. Participaciones	0	0	0	0	0	0
I. Incentivos Derivados de la Colaboración Fiscal	0	0	0	0	0	0
J. Transferencias	138,498,204	183,823,222	316,985,572	200,058,868	215,590,446	92,139,705
K. Convenios	0	0	0	0	0	0
L. Otros Ingresos de Libre Disposición	2,291,881	2,440,459	3,574,309	4,295,890	743,650	1,769,441
2. Transferencias Federales Etiquetadas (2=A+B+C+D+E)	0	0	0	0	0	0
A. Aportaciones	0	0	0	0	0	0
B. Convenios	0	0	0	0	0	0
C. Fondos Distintos de Aportaciones	0	0	0	0	0	0
D. Transferencias, Subsidios, Suveniones, Pensiones y Juvuillaciones.	0	0	0	0	0	0
E. Otras Transferencias Federales Etiquetadas	0	0	0	0	0	0
3. Ingresos Derivados de Financiamientos (3=A)	0	0	0	0	0	0
A. Ingresos Derivados de Financiamiento	0	0	0	0	0	0
4. Total de Ingresos Proyectados (4=1+2+3)	1,027,585,574	1,166,115,381	1,325,308,351	1,246,656,984	1,109,963,901	703,253,643
Datos Informativos						
1. Ingresos Derivados de Financiamientos con Fuente de Ingresos de Recursos de Libre	0	0	0	0	0	0
2. Ingresos Derivados de Financiamientos con Fuente de Pago de Transferencias Federa	0	0	0	0	0	0
3. Ingresos Derivados de Financiamientos (3=1+2)	1,027,585,574	1,166,115,381	1,325,308,351	1,246,656,984	1,109,963,901	703,253,643

1. Los importes corresponden al momento contable de los ingresos devengados.

2. los importes corresponden a los ingresos devengados al cierre trimestral mas reciente disponible y estimados para el resto del ejercicio.



Informe de Avance de Gestión Financiera del Segundo Trimestre del 2021

INSTITUTO REGISTRAL Y CATASTRAL DEL ESTADO DE NUEVO LEÓN						
Informe Avance de Gestión Financiera Segundo Trimestre 2021						
Resultados de Egresos						
(PESOS)						
Concepto (b)	Año 5 (c)	Año 4 (c)	Año 3 (c)	Año 2 (c)	Año 1 (c)	Año del Ejercicio Vigente (d)
1. Gasto No Etiquetado (1=A+B+C+D+E+F+G+H+I+J+K+L)	279,841,278	371,215,246	316,985,572	202,922,333	217,628,586	92,582,494
A. Servicios Personales	139,920,639	185,607,623	154,336,416	162,420,046	165,553,439	76,520,511
B. Materiales y Suministros	105,013,470	119,512,881	2,978,482	4,018,612	3,100,728	1,354,836
C. Servicios Generales	3,744,037	16,893,109	159,670,674	36,483,675	48,974,419	14,707,147
D. Transferencia, Asignaciones, Subsidios y Otras Ayudas	31,163,132	49,201,633	0	0	0	0
E. Bienes muebles, Inmuebles e Intangibles	0	0	0	0	0	0
F. Inversión Pública	0	0	0	0	0	0
G. Inversiones Financieras y otras provisiónes	0	0	0	0	0	0
H. Participaciones y Aportaciones	0	0	0	0	0	0
I. Deuda Pública	0	0	0	0	0	0
1. Gasto Etiquetado (1=A+B+C+D+E+F+G+H+I+J+K+L)	0	0	0	0	0	0
A. Servicios Personales	0	0	0	0	0	0
B. Materiales y Suministros	0	0	0	0	0	0
C. Servicios Generales	0	0	0	0	0	0
D. Transferencia, Asignaciones, Subsidios y Otras Ayudas	0	0	0	0	0	0
E. Bienes muebles, Inmuebles e Intangibles	0	0	0	0	0	0
F. Inversión Pública	0	0	0	0	0	0
G. Inversiones Financieras y otras provisiónes	0	0	0	0	0	0
H. Participaciones y Aportaciones	0	0	0	0	0	0
I. Deuda Pública	0	0	0	0	0	0
3. Total de Egresos Proyectados (3=1+2)	279,841,278	371,215,246	316,985,572	202,922,333	217,628,586	92,582,494

1. Los importes corresponden a los egresos totales devengados

2. los importes corresponden a los egresos devengados al cierre del trimestre mas reciente disponible y estimados para el resto del ejercicio

1

N

NOTAS ACLARATORIAS

Información Contable-Presupuestal de Egresos

El Instituto mantiene vigente el convenio de colaboración, por lo cual la SFYTGE devenga del presupuesto del Instituto las operaciones las cual denomina Transferencia al Instituto.



Juan Ignacio Rodarte Herrera
Director General



Octavio Gerardo Navarro Gomez del Campo
Encargado de la Unidad de Administración y Finanzas