

Informe de Avance de Gestión Financiera del Tercer Trimestre 2023



(IRCNL)

INSTITUTO REGISTRAL Y CATASTRAL DEL ESTADO DE NUEVO LEÓN



10 OCT 2023

RECIBIDO
Subsecretaría de Egresos y Planeación Financiera
Dirección de Atención a Municipios y
Organismos Paraestatales

82.1

INSTITUTO REGISTRAL Y CATASTRAL DEL ESTADO DE NUEVO LEÓN (IRCNL)

INSTITUTO REGISTRAL Y CATASTRAL DEL ESTADO DE NUEVO LEÓN

ANTECEDENTES

En base al acuerdo de sectorización de la Administración Pública del Gobierno del Estado de Nuevo León publicado en el periódico oficial del Estado de Nuevo León el día 18 de junio de 2010 es creado el Instituto Registral y Catastral del Estado de Nuevo León; es un organismo público descentralizado que tiene personalidad jurídica y patrimonio propio y goza de autonomía jurídica, técnica y económica. Nace para fortalecer la certeza jurídica del patrimonio de los nuevoleonenses, a través del cumplimiento de su objeto y atribuciones.

MISIÓN

Brindar a la ciudadanía de manera oportuna y adecuada la certeza jurídica y técnica que necesita para asegurar su patrimonio contribuyendo con ello al desarrollo económico del Estado de Nuevo León, fortaleciendo el funcionamiento racional de la sociedad procurando que en el Estado se cuente con información veraz y confiable.

INFORMACIÓN OPERATIVA RELEVANTE

Durante el Tercer Trimestre del año 2023 de operaciones del IRCNL, se continua con los trabajos de modernización iniciados en el Registro Público de la Propiedad, cuyos proyectos operan suscrito al Programa de Modernización de los Registros Públicos de origen federal, así como con los trabajos de modernización iniciados en Catastro en el Programa de Modernización Catastral de origen federal, así como en los trabajos tendientes a integrar electrónicamente la información de las bases de datos y archivos públicos del Registro Público y Catastro del Estado.

Así mismo, como tarea permanente se siguen dando pasos hacia la identificación plena del inmueble mediante una cartografía digital precisa y oficial, con apoyo de tecnologías que permita mayor certidumbre jurídica documental como los Sistemas de Gestión de Registro Público y el Sistemas de Gestión Catastral.

Informe de Avance de Gestión Financiera del Tercer Trimestre 2023

Por otra parte, la operación diaria del IRCNL con sede en el Pabellón Ciudadano y el resto de los 8 distritos del Registro Público y las 7 delegaciones del Catastro generó alrededor de 442,472 trámites en el Tercer Trimestre del ejercicio 2023

Para la elaboración de los Estados Financieros, particularmente el Estado de Actividades, utilizamos la información concentrada en formato Excel y suministrada vía electrónica por la Dirección de Centro de Servicios Compartidos y Atención a Organismos Paraestatales de la Secretaría de Finanzas y Tesorería General del Estado con fecha de corte al 30 de septiembre del 2023.

De conformidad a lo establecido en la Constitución Política del Estado Libre y Soberano de Nuevo León; la Ley de Administración Financiera para el Estado de Nuevo León; la Ley Orgánica de la Administración Pública para el Estado de Nuevo León; la Ley de Fiscalización Superior del Estado de Nuevo León y La Ley General de Contabilidad Gubernamental, el Ejecutivo y sus Organismos Descentralizados y Fideicomisos, así como las personas físicas o morales, públicas o privadas que reciban recursos públicos, deberán rendir su Cuenta Pública en forma anual al H. Congreso del Estado, en los términos y plazos que esta misma legislación establece. Por lo anterior, se emite el Informe de Avance de Gestión Financiera del Tercer Trimestre 2023.

INSTITUTO REGISTRAL Y CATASTRAL DEL ESTADO DE NUEVO LEÓN								
INDICADORES DE GESTIÓN								
Indicador	Objetivo	Unidad de medida	Año 2022	TRIMESTRE 2023				Total
				Primero	Segundo	Tercero	Cuarto	
Servicios brindados a la ciudadanía	1,715,750	Trámite	1,652,394	369,683	379,313	442,472	0	1,191,468

Informe de Avance de Gestión Financiera del Tercer Trimestre 2023

Información Contable

Informe de Avance de Gestión Financiera del Tercer Trimestre 2023

Informe de Avance de Gestión Tercer Trimestre 2023	
Estado de Actividades	
Del 1 de Enero al 30 de Septiembre 2023 y 2022	
(Pesos)	
INSTITUTO REGISTRAL Y CATASTRAL DEL ESTADO DE NUEVO LEÓN	

Concepto	Tercer Trim 2023	Tercer Trim 2022	Concepto	Tercer Trim 2023	Tercer Trim 2022
INGRESOS Y OTROS BENEFICIOS			GASTOS Y OTRAS PÉRDIDAS		
Ingresos de la Gestión	\$0	\$0	Gastos de Financiamiento	\$206,735,676	\$253,793,263
Impuestos	0	0	Servicios Personales	162,867,824	139,400,349
Cuotas y Aportaciones de Seguridad Social	0	0	Materiales y Suministros	3,997,648	4,816,255
Contribuciones de Mejoras	0	0	Servicios Generales	40,070,103	109,576,659
Derechos	0	0			
Productos de Tipo Corriente (1)	0	0	Transferencia, Asignaciones, Subsidios y Otras Ayudas	\$0	\$0
Aprovechamientos del Tipo Corriente	0	0	Transferencias Internas y Asignaciones al Sector Público	0	0
Ingresos por Ventas de Bienes y Servicios	0	0	Transferencias al Resto del Sector Público	0	0
Ingresos no Comprendidos en las Fracciones de la Ley de	0	0	Subsidios y Subvenciones	0	0
Ingresos Causados en Ejercicios Fiscales Anteriores pendientes	0	0	Ayudas Sociales	0	0
Pendientes de Liquidación o Pago	0	0	Pensiones y Jubilaciones	0	0
Participaciones, Aportaciones, Transferencias, Asignaciones, Subsidios y Otras Ayudas	\$204,869,107	\$252,676,938	Transferencias a Fideicomisos, Mandatos y Contratos Análogos	0	0
Participaciones y Aportaciones	0	0	Transferencias a la Seguridad Social	0	0
Transferencia, Asignaciones, Subsidios y Otras Ayudas	204,869,107	252,676,938	Donativos	0	0
			Transferencias al Exterior	0	0
Otros Ingresos y Beneficios	\$4,477,587	\$3,006,099	Participaciones y Aportaciones	\$0	\$0
Ingresos Financieros	733,492	260,653	Participaciones	0	0
Incremento por Variación de Inventarios	0	0	Aportaciones	0	0
Disminución del Exceso de Estimaciones por Pérdida o Deterioro u Obsolescencia	0	0	Convenios	0	0
Disminución del Exceso de Provisiones	0	0			
Otros Ingresos y Beneficios Varios	3,744,095	2,745,446	Intereses, Comisiones y Otros Gastos de la Deuda Pública	\$0	\$0
Total de Ingresos y Otros Beneficios	\$209,348,694	\$255,683,037	Intereses de Deuda Pública	0	0
			Comisiones de Deuda Pública	0	0
			Costo por Coberturas	0	0
			Apoyos Financieros	0	0
			Otros Gastos y Pérdidas Extraordinarias	\$112,342	\$116,501
			Estimaciones, Depreciaciones, Deterioros, Obsolescencia y Provisiones	\$112,342	\$116,501
			Disminución de Inventarios	0	0
			Aumento por Insuficiencia de Estimaciones por Pérdida o Deterioro y Obsolescencia	0	0
			Aumento por Insuficiencia de Provisiones	0	0
			Otros Gastos	\$0	0
			Inversión Pública	\$0	\$0
			Inversión Pública no Capitalizable	\$0	0
			Total de Gastos y Otras Pérdidas	\$206,847,918	\$253,909,764
			Resultado del Ejercicio (Ahorro/Desahorro)	\$2,498,776	\$1,773,273

Bajo protesta de decir verdad declaramos que los Estados Financieros y sus Notas son razonablemente correctos y responsabilidad del emisor



 Josefina Urrutia Garcia
 Director General



 Octavio Gerardo Navarro Gomez del Campo
 Encargado de la Unidad de Administración y Finanzas


Informe de Avance de Gestión Financiera del Tercer Trimestre 2023

Informe de Avance de Gestión Tercer Trimestre 2023	
Estado de Situación Financiera	
Del 1 de Enero al 30 de Septiembre 2023 y Anual 2022	
(Pesos)	
INSTITUTO REGISTRAL Y CATASTRAL DEL ESTADO DE NUEVO LEÓN	

	Tercer. Trim 2023	Anual 2022		Tercer. Trim 2023	Anual 2022
ACTIVO			PASIVO		
<i>Activo Circulante</i>			<i>Pasivo Circulante</i>		
Efectivo y Equivalentes	1,171,868	845,305	Cuentas Por Pagar a Corto Plazo	0	0
Derechos a Recibir Efectivo y Equivalentes	10,823,576	8,562,144	Documentos por Pagar a Corto Plazo	0	0
Derechos a Recibir Bienes o Servicios	0	0	Porción a Corto Plazo de la Deuda Pública a Largo Plazo	0	0
Inventarios	0	0	Títulos y Valores a Corto Plazo	0	0
Almacenes	0	0	Pasivos Diferidos a Corto Plazo	0	0
Estimación por Pérdida o Deterioro de Activos Circulantes	0	0	Fondos y Bienes de Terceros en Garantía y/o Administración a Corto Plazo	0	0
Otros Activos Circulantes	0	0	Provisiones a Corto Plazo	0	0
Total de Activos Circulantes	\$11,995,244	\$9,407,449	Otros Pasivos a Corto Plazo	0	0
			Total de Pasivo Circulante	\$0	\$0
<i>Activo No Circulante</i>			<i>Pasivo No Circulante</i>		
Inversiones Financieras a Largo Plazo	0	0	Cuentas por Pagar a Largo Plazo	0	0
Derechos a Recibir Efectivo o Equivalentes a Largo Plazo	66,073	66,073	Documentos por Pagar a Largo Plazo	0	0
Bienes Inmuebles, Infraestructura y Construcciones en Proceso	0	0	Deuda Pública a Largo Plazo	0	0
Bienes Muebles	1,927,893	1,904,569	Pasivos Diferidos a Largo Plazo	0	0
Activos Intangibles	0	0	Fondos y Bienes de Terceros en Garantía y/o en Administración a Largo Plazo	0	0
Depreciación, Deterioro y Amortización Acumulada de Bienes	(\$1,361,346)	(\$1,249,004)	Provisiones a Largo Plazo	0	0
Activos Diferidos	0	0			
Estimación por Pérdida o Deterioro de Activos no Circulantes	0	0	Total de Pasivos No Circulantes	\$0	\$0
Otros Activos no Circulantes	0	0			
Total de Activos no Circulantes	\$632,620	\$721,639	Total del Pasivo	\$0	\$0
			HACIENDA PÚBLICA/PATRIMONIO		
			<i>Hacienda Pública/Patrimonio Contribuido</i>	\$0	\$0
			Aportaciones	0	0
			Donaciones de Capital	0	0
			Actualización de la Hacienda Pública/Patrimonio	0	0
			<i>Hacienda Pública/Patrimonio Generado</i>	\$12,627,864	\$10,129,088
			Resultados del Ejercicio (Ahorro / Desahorro)	\$2,498,776	\$1,309,831
			Resultados de Ejercicios Anteriores	9,706,878	8,397,047
			Revalúos	0	0
			Reservas	0	0
			Rectificaciones de Resultados de Ejercicios Anteriores	\$422,210	\$422,210
			Exceso o Insuficiencia en la Actualización de La Hacienda Pública/Patrimonio	\$0	\$0
			Resultado por Posición Monetaria	0	0
			Resultado por Tenencia de Activos no Monetarios	0	0
			Total Hacienda Pública/Patrimonio	\$12,627,864	\$10,129,088
Total del Activo	\$12,627,864	\$10,129,088	Total de Pasivo y Hacienda Pública/Patrimonio	\$12,627,864	\$10,129,088

Bajo protesta de decir verdad declaramos que los Estados Financieros y sus Notas son razonablemente correctos y responsabilidad del emisor.


José María Urrutia García
Director General


Octavio Gerardo Navarro Gomez del Campo
Encargado de la Unidad de Administración y Finanzas


Informe de Avance de Gestión Financiera del Tercer Trimestre 2023

Informe de Avance de Gestión Tercer Trimestre 2023					
Estado de Cambios en la Situación Financiera					
Al 30 de Septiembre 2023					
(Pesos)					
INSTITUTO REGISTRAL Y CATASTRAL DEL ESTADO DE NUEVO LEÓN					
Concepto	Origen	Aplicación	Concepto	Origen	Aplicación
ACTIVO	\$12,627,864	\$0	PASIVO	\$12,627,864	\$0
Activo Circulante	\$11,985,244	\$0	Pasivo Circulante	\$0	\$0
Efectivo y Equivalentes	1,171,668	0	Cuentas por Pagar a Corto Plazo	0	0
Derechos a Recibir Efectivo y Equivalentes	10,823,576	0	Documentos por Pagar a Corto Plazo	0	0
Derechos a Recibir Bienes o Servicios	0	0	Porción a Corto Plazo de la Deuda Pública a Largo Plazo	0	0
Inventarios	0	0	Títulos y Valores a Corto Plazo	0	0
Almacenes	0	0	Pasivos Diferidos a Corto Plazo	0	0
Estimación por Pérdida o Deterioro de Activos Circulantes	0	0	Fondos y Bienes de Terceros en Garantía y/o Administración a Corto Plazo	0	0
Otros Activos Circulantes	0	0	Provisiones a Corto Plazo	0	0
			Otros Pasivos a Corto Plazo	0	0
Activo No Circulante	\$632,620	\$0	Pasivo No Circulante	\$0	\$0
Inversiones Financieras a Largo Plazo	0	0	Cuentas por Pagar a Largo Plazo	0	0
Derechos a Recibir Efectivo o Equivalentes a Largo Plazo	66,073	0	Documentos por Pagar a Largo Plazo	0	0
Bienes Inmuebles, Infraestructura y Construcciones en Proceso	0	0	Deuda Pública a Largo Plazo	0	0
Bienes Muebles	1,927,893	0	Pasivos Diferidos a Largo Plazo	0	0
Activos Intangibles	0	0	Fondos y Bienes de Terceros en Garantía y/o en Administración a Largo Plazo	0	0
Depreciación, Deterioro y Amortización Acumulada de Bienes	(\$1,361,346)	0	Provisiones a Largo Plazo	0	0
Activos Diferidos	0	0			
Estimación por Pérdida o Deterioro de Activos no Circulantes					
Otros Activos no Circulantes	0	0			
			HACIENDA PÚBLICA/PATRIMONIO	\$0	\$0
			Hacienda Pública/ Patrimonio Contribuido	\$0	\$0
			Aportaciones	0	0
			Donaciones de Capital	0	0
			Actualización de la Hacienda Pública/Patrimonio	0	0
			Hacienda Pública/ Patrimonio Generado	\$12,627,864	\$0
			Resultados del Ejercicio (Ahorro/Desahorro)	\$2,498,776	0
			Resultados de Ejercicios Anteriores	9,706,878	0
			Revalúos	0	0
			Reservas	0	0
			Rectificaciones de Resultados de Ejercicios Anteriores	\$422,210	0
			Exceso o Insuficiencia en la Actualización de la Hacienda Pública/Patrimonio	\$0	\$0
			Resultado por Posición Monetaria	0	0
			Resultado por Tenencia de Activos no Monetarios	0	0

Bajo protesta de decir verdad declaramos que los Estados Financieros y sus Notas son razonablemente correctos y responsabilidad del emisor



Josefina Urrutia Garcia
Director General



Octavio Gerardo Navarro Gomez del Campo
Encargado de la Unidad de Administración y Finanzas


Informe de Avance de Gestión Financiera del Tercer Trimestre 2023

Informe de Avance de Gestión Tercer Trimestre 2023					
Estado Analítico del Activo					
Del 1 de Enero al 30 de Septiembre 2023					
(Pesos)					
INSTITUTO REGISTRAL Y CATASTRAL DEL ESTADO DE NUEVO LEÓN					
Concepto	Saldo Inicial 1	Cargos del Período 2	Abonos del Período 3	Saldo Final 4=(1+2-3)	Variación del Período (4-1)
ACTIVO	\$10,129,088	\$300,649,001	\$298,150,225	\$12,627,864	\$2,498,776
Activo Circulante	\$9,407,450	\$300,738,019	\$298,150,225	\$11,995,244	\$2,587,795
Efectivo y Equivalentes	845,305	151,923,128	151,596,765	1,171,668	326,363
Derechos a recibir Efectivo y Equivalentes	8,562,145	148,814,891	146,553,460	10,823,576	2,261,431
Derechos a Recibir Bienes o Servicios	0	0	0	0	0
Inventarios	0	0	0	0	0
Almacenes	0	0	0	0	0
Estimación por Pérdida o Deterioro de Activos Circulantes	0	0	0	0	0
Otros Activos Circulantes	0	0	0	0	0
Activo No Circulante	\$721,638	(89,018)	0	\$632,620	(89,018)
Inversiones Financieras a largo Plazo	0	0	0	0	0
Derechos a Recibir Efectivo o Equivalentes a Largo Plazo	66,073	0	0	66,073	0
Bienes Inmuebles Infraestructura y Construcciones en Proceso	0	0	0	0	0
Bienes Muebles	1,904,569	23,324	0	1,927,893	23,324
Activos Intangibles	0	0	0	0	0
Depreciación, Deterioro y Amortización Acumulada de Bienes	(1,249,004)	(112,342)	0	(1,361,346)	(112,342)
Activos Diferidos	0	0	0	0	0
Estimación por Pérdida o Deterioro de Activos no Circulantes	0	0	0	0	0
Otros Activos no Circulantes	0	0	0	0	0

Bajo protesta de decir verdad declaramos que los Estados Financieros y sus Notas son razonablemente correctos y responsabilidad del emisor



Josemaria Urrutia Garcia
Director General



Octavio Gerardo Navarro Gomez del Campo
Encargado de la Unidad de Administración y Finanzas

Informe de Avance de Gestión Financiera del Tercer Trimestre 2023

Informe de Avance de Gestión Tercer Trimestre 2023				
Estado Analítico de la Deuda y Otros Pasivos				
Del 1 de Enero al 30 de Septiembre 2023				
(Pesos)				
INSTITUTO REGISTRAL Y CATASTRAL DEL ESTADO DE NUEVO LEÓN				
Denominación de las Deudas	Moneda de Contratación	Institución o País Acreedor	Saldo Inicial del Período	Saldo Final del Período
DEUDA PÚBLICA				
Corto Plazo				
Deuda Interna				
Instituciones de Crédito	0	0	0	0
Títulos y Valores:	0	0	0	0
Arrendamientos Financieros	0	0	0	0
Deuda Externa				
Organismos Financieros Internacionales	0	0	0	0
Deuda Bilateral:	0	0	0	0
Títulos y Valores:	0	0	0	0
Arrendamientos Financieros:	0	0	0	0
Subtotal a Corto Plazo	\$0	\$0	\$0	\$0
Largo Plazo:				
Deuda Interna				
Instituciones de Crédito	0	0	0	0
Títulos y Valores:	0	0	0	0
Arrendamientos Financieros	0	0	0	0
Deuda Externa				
Organismos Financieros Internacionales	0	0	0	0
Deuda Bilateral:	0	0	0	0
Títulos y Valores:	0	0	0	0
Arrendamientos Financieros:	0	0	0	0
Subtotal a Largo Plazo	\$0	\$0	\$0	\$0
Otros Pasivos:	\$0	\$0	\$0	\$0
Total Deuda y Otros Pasivos	\$0	\$0	\$0	\$0

Bajo protesta de decir verdad declaramos que los Estados Financieros y sus Notas son razonablemente correctos y responsabilidad del emisor



Josemaría Urrutia García
Director General





Octavio Gerardo Navarro Gomez del Campo
Encargado de la Unidad de Administración y Finanzas

Informe de Avance de Gestión Financiera del Tercer Trimestre 2023

Informe de Avance de Gestión Tercer Trimestre 2023					
Estado de Variación en la Hacienda Pública					
Del 1 de Enero al 30 de Septiembre 2023					
(Pesos)					
INSTITUTO REGISTRAL Y CATASTRAL DEL ESTADO DE NUEVO LEÓN					
Concepto	Hacienda Pública / Patrimonio Contribuido	Hacienda Pública/Patrimonio Generado de Ejercicios Anteriores	Hacienda Pública/Patrimonio Generado del Ejercicio	Ajustes por Cambios de Valor	Total
Rectificaciones de Resultados de Ejercicios Anteriores	0	0	0	0	0
Patrimonio Neto Inicial Ajustado del Ejercicio	0	0	0	0	0
Aportaciones	0	0	0	0	0
Donaciones de Capital	0	0	0	0	0
Actualización de la Hacienda Pública/Patrimonio	0	0	\$422,210	0	\$422,210
Variaciones de la Hacienda Pública/Patrimonio Neto del Ejercicio	0	0	0	0	0
Resultados del Ejercicio (Ahorro/Desahorro)	0	0	0	0	0
Resultados de Ejercicios Anteriores	0	0	0	0	0
Revalúos	0	0	0	0	0
Reservas	0	0	0	0	0
Hacienda Pública/Patrimonio Neto Final del Ejercicio	0	0	0	0	0
Cambios en La Hacienda Pública/Patrimonio Neto del Ejercicio					
Aportaciones	0	0	0	0	0
Donaciones de Capital	0	0	0	0	0
Actualización de la Hacienda Pública/Patrimonio	0	0	0	0	0
Variaciones de la Hacienda Pública/Patrimonio Neto del Ejercicio 2023	0	0	0	0	0
Resultados del Ejercicio (Ahorro/Desahorro)	0	0	\$2,498,776	0	\$2,498,776
Resultados de Ejercicios Anteriores	0	0	\$9,706,878	0	\$9,706,878
Revalúos	0	0	0	0	0
Reservas	0	0	0	0	0
Saldos Neto en la Hacienda Pública/Patrimonio al 30 de Junio 2023	0	0	\$12,627,864	0	\$12,627,864

Bajo protesta de decir verdad declaramos que los Estados Financieros y sus Notas son razonablemente correctos y responsabilidad del emisor


Josemaría Urrutía García
Director General



Octavio Gerardo Navarro Gomez del Campo
Encargado de la Unidad de Administración y Finanzas

Informe de Avance de Gestión Financiera del Tercer Trimestre 2023

Informe de Avance de Gestión Tercer Trimestre 2023					
Estado de Flujos de Efectivo					
Del 1 de Enero al 30 de Septiembre 2023 y Anual 2022					
(Pesos)					
INSTITUTO REGISTRAL Y CATASTRAL DEL ESTADO DE NUEVO LEÓN					
Concepto	Tercer. Trim 2023	Anual 2022	Concepto	Tercer. Trim 2023	Anual 2022
Flujo de Efectivo de las Actividades de la Operación			Flujo de Efectivo de las Actividades de Inversión		
Origen	209,346,694	364,696,258	Origen	0	0
Impuestos	0	0	Bienes inmuebles, Infraestructura y Construcciones en Proceso	0	0
Cuotas y Aportaciones de Seguridad Social	0	0	Bienes Muebles	0	0
Contribuciones de Mejoras	0	0	Otros Orígenes de Inversión	0	0
Derechos	0	0			
Productos de Tipo Corriente	0	0	Aplicación	23,324	343,353
Aprovechamientos de Tipo Corriente	0	0	Bienes Inmuebles, Infraestructura y Construcción en Proceso	0	0
Ingresos por Ventas de Bienes y Servicios	0	0	Bienes Muebles	23,324	343,353
Ingresos no comprendidos en las Fracciones de la Ley de Ingresos Causados en Ejercicios Fiscales Anteriores Pendientes de Liquidación o Pago	0	0	Otras Aplicaciones de Inversión	0	0
Participaciones y Aportaciones	0	0	Flujo Neto de Efectivo por Actividades de Inversión	(23,324)	(\$343,353)
Transferencias, Asignaciones y Subsidios y Otras Ayudas	204,869,107	360,346,938			
Otros Orígenes de Operación	4,477,587	4,349,319	Flujo de Efectivo por las Actividades de Financiamiento		
			Origen	0	0
Aplicaciones	206,735,576	363,228,864	Endeudamiento Neto	0	0
Servicios Personales	162,667,824	211,700,659	Interno	0	0
Materiales y Suministros	3,997,648	15,302,248	Externo	0	0
Servicios Generales	40,070,103	136,225,958	Otros Orígenes de Financiamiento	0	0
Transferencias Internas y Asignaciones al Sector Público	0	0			
Transferencias al resto del Sector Público	0	0	Aplicación	0	0
Subsidios y Subvenciones	0	0	Servicio de la Deuda	0	0
Ayudas Sociales	0	0	Interno	0	0
Pensiones y Jubilaciones	0	0	Externo	0	0
Transferencias a Fideicomisos, Mandatos y Contratos Análogos	0	0	Otras Aplicaciones de Financiamiento	0	0
Transferencias a la Seguridad Social	0	0			
Donativos	0	0	Flujos Netos de Efectivo por Actividades de Financiamiento		
Transferencias al Exterior	0	0			
Participaciones	0	0	Incremento/Disminución Neta en el Efectivo y Equivalente al Efectivo	\$2,587,794	\$1,124,041
Aportaciones	0	0	Efectivo y Equivalentes al Efectivo al Inicio del Ejercicio (1)	9,407,448	8,283,408
Convenios	0	0	Efectivo y Equivalentes al Efectivo al Final del Ejercicio (1)	11,995,242	9,407,448
Otras Aplicaciones de Operación	0	0			
Flujo neto de Efectivo por Actividades de Operación	\$2,611,118	\$1,467,394			

(1) El saldo de estas cuentas se tomará de la nota 1 de este mismo estado


Josemaría Urrutia García
Director General



Octavio Gerardo Navarro Gomez del Campo
Encargado de la Unidad de Administración y Finanzas

Informe de Pasivos Contingentes

El Instituto debido a su operación y convenio de colaboración con la SFYTGE no cuenta con Pasivos Contingentes al momento.



Josemaría Urrutia García
Director General



Octavio Gerardo Navarro Gomez del Campo
Encargado de la Unidad de Administración y Finanzas



Informe de Avance de Gestión Financiera del Tercer Trimestre 2023

**NOTAS A LOS ESTADOS FINANCIEROS
AL 30 DE SEPTIEMBRE DEL 2023
(Pesos)**

1.- ACTIVO

Nuestro Activo se compone de Efectivo y Equivalentes el cual lo integra las cuentas bancarias propias del Instituto, así como de Bienes Muebles mismo que se compone por Mobiliario y Equipo, así como Equipo de Computo propio.

2.- PASIVO

No contamos con pasivos al momento.

3.- PATRIMONIO

Nuestro patrimonio está conformado por Activo de Bienes Muebles.

4.- RESULTADOS

Están representadas las operaciones de Ingresos, las operaciones de Egreso a cargo del Instituto.

Informe de Avance de Gestión Financiera del Tercer Trimestre 2023

Información Presupuestaria

82.14

Informe de Avance de Gestión Financiera del Tercer Trimestre 2023

Informe de Avance de Gestión Tercer Trimestre 2023
INSTITUTO REGISTRAL Y CATASTRAL DEL ESTADO DE NUEVO LEÓN
 Estado Analítico de Ingresos
 Del 1 de Enero al 30 de Septiembre 2023

Rubro de Ingresos	Ingresos					
	Estimado	Ampliaciones y Reducciones	Modificado	Devengado	Recaudado	Diferencia
	1	2	3=1+2	4	5	(6=5-1)
Impuestos	0	0	0	0	0	0
Cuotas y Aportaciones de Seguridad Social	0	0	0	0	0	0
Contribuciones de Mejoras	0	0	0	0	0	0
Derechos	0	0	0	0	0	0
Productos	0	0	0	4,477,587	4,477,587	\$4,477,587
Corriente	0	0	0	0	0	0
Capital	0	0	0	0	0	0
Aprovechamientos	0	0	0	0	0	0
Corriente	0	0	0	0	0	0
Capital	0	0	0	0	0	0
Ingresos por Ventas de Bienes y Servicios	0	0	0	0	0	0
Participaciones y Aportaciones	0	0	0	0	0	0
Transferencias, Asignaciones, Subsidios y Otras Ayudas	247,785,300	0	247,785,300	204,869,107	157,165,227	(\$90,620,073)
Ingresos Derivados de Financiamientos	0	0	0	0	0	0
Total	247,785,300	0	247,785,300	209,346,694	161,642,814	(\$86,142,486)

Estado Analítico de Ingresos por Fuente de Financiamiento	Ingresos					
	Estimado	Ampliaciones y Reducciones	Modificado	Devengado	Recaudado	Diferencia
	1	2	3=1+2	4	5	(6=5-1)
Ingresos del Gobierno	0	0	0	0	0	0
Impuestos	0	0	0	0	0	0
Contribuciones de Mejoras	0	0	0	0	0	0
Derechos	0	0	0	0	0	0
Productos	0	0	0	4,477,587	4,477,587	\$4,477,587
Corriente	0	0	0	0	0	0
Capital	0	0	0	0	0	0
Aprovechamientos	0	0	0	0	0	0
Corriente	0	0	0	0	0	0
Capital	0	0	0	0	0	0
Participaciones y Aportaciones	0	0	0	0	0	0
Transferencias, Asignaciones, Subsidios y Otras Ayudas	247,785,300	0	247,785,300	204,869,107	157,165,227	(\$90,620,073)
Ingresos de Organismos y Empresas	0	0	0	0	0	0
Cuotas y Aportaciones de Seguridad Social	0	0	0	0	0	0
Ingresos por Ventas de Bienes y Servicios	0	0	0	0	0	0
Transferencias, Asignaciones, Subsidios y Otras Ayudas	0	0	0	0	0	\$
Ingresos Derivados de Financiamientos	0	0	0	0	0	0
Ingresos Derivados de Financiamientos	0	0	0	0	0	0
Total	247,785,300	0	247,785,300	209,346,694	161,642,814	(\$86,142,486)

Informe de Avance de Gestión Financiera del Tercer Trimestre 2023

Informe de Avance de Gestión Tercer Trimestre 2023						
INSTITUTO REGISTRAL Y CATASTRAL DEL ESTADO DE NUEVO LEÓN						
Estado Analítico del Ejercicio del Presupuesto de Egresos						
Clasificación Administrativa						
Del 1 de Enero al 30 de Septiembre 2023						
Concepto	Egresos					
	Aprobado 1	Ampliaciones/ (Reducciones) 2	Egresos Modificado 3=(1+2)	Devengado 4	Pagado 5	Subejercicio 6=(3-4)
INSTITUTO REGISTRAL Y CATASTRAL DEL ESTADO DE NUEVO LEÓN	247,785,300	0	247,785,300	206,758,900	159,055,020	\$41,026,400
Dependencia o Unidad Administrativa 2	0	0	0	0	0	0
Dependencia o Unidad Administrativa 3	0	0	0	0	0	0
Dependencia o Unidad Administrativa 4	0	0	0	0	0	0
Dependencia o Unidad Administrativa 5	0	0	0	0	0	0
Dependencia o Unidad Administrativa 6	0	0	0	0	0	0
Dependencia o Unidad Administrativa 7	0	0	0	0	0	0
Dependencia o Unidad Administrativa 8	0	0	0	0	0	0
Dependencia o Unidad Administrativa 9	0	0	0	0	0	0
Dependencia o Unidad Administrativa XXXX	0	0	0	0	0	0
Total del Gasto	247,785,300	0	247,785,300	206,758,900	159,055,020	\$41,026,400

Informe de Avance de Gestión Financiera del Tercer Trimestre 2023

Informe de Avance de Gestión Tercer Trimestre 2023 INSTITUTO REGISTRAL Y CATASTRAL DEL ESTADO DE NUEVO LEÓN Estado Analítico del Ejercicio del presupuesto de Egresos Clasificación por objeto del Gasto (Capítulo y Concepto) (pesos) Del 1 de Enero al 30 de Septiembre 2023						
Concepto	Egresos					
	Aprobado 1	Ampliaciones/ (Reducciones) 2	Egresos Modificado 3=(1+2)	Devengado 4	Pagado 5	Subejercicio 6=(3-4)
Servicios Personales	245,000,000	0	245,000,000	162,667,824	125,622,276	\$82,332,176
Remuneraciones al personal de Carácter Permanente	212,000,000	0	212,000,000	140,587,134	109,347,846	\$71,402,866
Remuneraciones al personal de Carácter Transitorio	0	0	0	0	0	0
Remuneraciones Adicionales y Especiales	0	0	0	0	0	0
Seguridad Social	28,000,000	0	28,000,000	18,479,422	13,302,975	\$9,520,578
Otras prestaciones Sociales y Económicas	5,000,000	0	5,000,000	3,591,268	2,971,455	\$1,408,732
Previsiones	0	0	0	0	0	0
Pago de Estímulos al Servidor Público	0	0	0	0	0	0
Materiales y Suministros	2,785,300	0	2,785,300	3,997,648	3,498,458	(\$1,212,348)
Materiales de Administración, Emisión de Documentos y Artículos Oficiales	571,428	0	571,428	2,787,905	2,400,258	(\$2,216,377)
Alimentos y Utensilios	285,714	0	285,714	41,335	41,335	\$244,379
Materias Primas y materiales de Producción y Comercialización	0	0	0	0	0	0
Materiales y Artículos de Construcción y de Reparación	285,714	0	285,714	197,962	155,134	\$87,752
Productos Químicos, Farmacéuticos y de Laboratorio	285,714	0	285,714	0	0	285,714
Combustibles, Lubrificantes y Aditivos	285,714	0	285,714	775,045	732,827	(\$489,331)
Vestuario, Blancos, Prendas de Producción y Artículos Deportivos	0	0	0	613	613	(\$613)
Materiales y Suministros para Seguridad	0	0	0	0	0	0
Herramientas, Refacciones y Accesorios Menores	1,071,016	0	1,071,016	194,889	168,292	\$876,127
Servicios Generales	0	0	0	40,093,427	29,934,286	(\$40,093,427)
Servicios Básicos	0	0	0	1,187,394	1,022,910	(\$1,187,394)
Servicios de Arrendamiento	0	0	0	10,199,513	8,204,248	(\$10,199,513)
Servicios Profesionales, Científicos, Técnicos y Otros Servicios	0	0	0	21,844,904	13,981,193	(\$21,844,904)
Servicios Financieros, Bancarios y Comerciales	0	0	0	0	0	0
Servicios de Instalación, Reparación, Mantenimiento y Conservación	0	0	0	2,780,068	2,644,386	(\$2,780,068)
Servicios de Comunicación Social y Publicidad	0	0	0	0	0	0
Servicio de Traslado y Viáticos	0	0	0	155,793	155,793	(\$155,793)
Servicios Oficiales	0	0	0	0	0	0
Otros Servicios Generales	0	0	0	3,925,756	3,925,756	(\$3,925,756)
Total del Gasto Hoja 1	247,785,300	0	247,785,300	206,758,900	159,055,020	\$41,026,400

Informe de Avance de Gestión Financiera del Tercer Trimestre 2023

Informe de Avance de Gestión Tercer Trimestre 2023						
INSTITUTO REGISTRAL Y CATASTRAL DEL ESTADO DE NUEVO LEÓN						
Estado Analítico del Ejercicio del presupuesto de Egresos						
Clasificación por objeto del Gasto (Capítulo y Concepto)						
(pesos)						
Del 1 de Enero al 30 de Septiembre 2023						
Concepto	Egresos					
	Aprobado 1	Ampliaciones/ (Reducciones) 2	Egresos Modificado 3=(1+2)	Devengado 4	Pagado 5	Subejercicio 6=(3-4)
Transferencias, Asignaciones, Subsidios y Otras Ayudas	0	0	0	0	0	0
Transferencias Internas y Asignaciones al Sector Público	0	0	0	0	0	0
Transferencias al Resto del Sector Público	0	0	0	0	0	0
Subsidios y Subvenciones	0	0	0	0	0	0
Ayudas Sociales	0	0	0	0	0	0
Pensiones y Jubilaciones	0	0	0	0	0	0
Transferencias a Fideicomisos, Mandatos y Análogos	0	0	0	0	0	0
Transferencias a la Seguridad Social	0	0	0	0	0	0
Donativos	0	0	0	0	0	0
Transferencias al Exterior	0	0	0	0	0	0
Bienes Muebles, Inmuebles e Intangibles	0	0	0	0	0	0
Mobiliario y Equipo de Administración	0	0	0	0	0	0
Mobiliario y Equipo Educativo y Recreativo	0	0	0	0	0	0
Equipo e Instrumental Médico y de Laboratorio	0	0	0	0	0	0
Vehículos y Equipo de Transporte	0	0	0	0	0	0
Equipo de Defensa y Seguridad	0	0	0	0	0	0
Maquinaria, Otros Equipos y Herramientas	0	0	0	0	0	0
Activos Biológicos	0	0	0	0	0	0
Bienes Inmuebles	0	0	0	0	0	0
Activos Intangibles	0	0	0	0	0	0
Inversión Pública	0	0	0	0	0	\$
Obra Pública en Bienes de Dominio Público	0	0	0	0	0	0
Obra Pública en Bienes Propios	0	0	0	0	0	0
Proyectos Productivos y Acciones de Fomento	0	0	0	0	0	\$
Total del Gasto Hoja 1+2	247,785,300	0	247,785,300	206,758,900	159,055,020	\$41,026,400

Informe de Avance de Gestión Financiera del Tercer Trimestre 2023

Informe de Avance de Gestión Tercer Trimestre 2023						
INSTITUTO REGISTRAL Y CATASTRAL DEL ESTADO DE NUEVO LEÓN						
Estado Analítico del Ejercicio del presupuesto de Egresos						
Clasificación por objeto del Gasto (Capítulo y Concepto)						
(pesos)						
Del 1 de Enero al 30 de Septiembre 2023						
Concepto	Egresos					
	Aprobado 1	Ampliaciones/ (Reducciones) 2	Egresos Modificado 3=(1+2)	Devengado 4	Pagado 5	Subejercicio 6=(3-4)
Inversiones Financieras y Otras Provisiones	0	0	0	0	0	0
Inversiones para el Fomento de Actividades Productivas	0	0	0	0	0	0
Acciones y Participaciones de Capital	0	0	0	0	0	0
Compra de Títulos y Valores	0	0	0	0	0	0
Concesión de Préstamos	0	0	0	0	0	0
Inversiones en Fideicomiso y Mandatos	0	0	0	0	0	0
Otras Inversiones Financieras	0	0	0	0	0	0
Provisiones para Contingencias y otras Erogaciones Especiales	0	0	0	0	0	0
Participaciones y Aportaciones	0	0	0	0	0	0
Participaciones	0	0	0	0	0	0
Aportaciones	0	0	0	0	0	0
Convenios	0	0	0	0	0	0
Deuda Pública	0	0	0	0	0	0
Amortización de la Deuda Pública	0	0	0	0	0	0
Intereses de la Deuda Pública	0	0	0	0	0	0
Comisión de la Deuda Pública	0	0	0	0	0	0
Gastos de la deuda Pública	0	0	0	0	0	0
Costo por Coberturas	0	0	0	0	0	0
Apoyos Financieros	0	0	0	0	0	0
adeudos de Ejercicios Fiscales Anteriores (Adefas)	0	0	0	0	0	0
Total del Gasto Hoja 1+2+3	247,785,300	0	247,785,300	206,758,900	159,055,020	\$41,026,400

Informe de Avance de Gestión Financiera del Tercer Trimestre 2023

Informe de Avance de Gestión Tercer Trimestre 2023						
INSTITUTO REGISTRAL Y CATASTRAL DEL ESTADO DE NUEVO LEÓN						
Estado Analítico del Ejercicio del Presupuesto de Egresos						
Clasificación Económica (por Tipo de Gasto)						
Del 1 de Enero al 30 de Septiembre 2023						
	Egresos					
	Aprobado	Amplicaciones/ (Reducciones)	Egresos Modificado 3=(1+2)	Devengado 4	Pagado 5	Subejercicio 6=(3-4)
Concepto	1	2				6=(3-4)
Gasto Corriente	247,785,300	0	247,785,300	206,758,900	159,055,020	\$41,026,400
Gasto de Capital	0	0	0	0	0	\$
Amortización de la Deuda y Disminución de Pasivos	0	0	0	0	0	0
Total del Gasto	247,785,300	0	247,785,300	206,758,900	159,055,020	\$41,026,400

Informe de Avance de Gestión Financiera del Tercer Trimestre 2023

Informe de Avance de Gestión Tercer Trimestre 2023 INSTITUTO REGISTRAL Y CATASTRAL DEL ESTADO DE NUEVO LEÓN Estado Analítico del Ejercicio del Presupuesto de Egresos Clasificación Funcional (Finalidad y Función) Del 1 de Enero al 30 de Septiembre 2023						
Concepto	Egresos					
	Aprobado 1	Ampliaciones/ (Reducciones) 2	Egresos Modificado 3=(1+2)	Devengado 4	Pagado 5	Subejercicio 6=(3-4)
Gobierno						
legislación	0	0	0	0	0	0
Justicia	0	0	0	0	0	0
Coordinación Política de Gobierno	0	0	0	0	0	0
Relaciones Exteriores	0	0	0	0	0	0
Asuntos Financieros y Hacendarios	0	0	0	0	0	0
Seguridad Nacional	0	0	0	0	0	0
Asuntos de orden Público y Seguridad Interior	247,785,300	0	247,785,300	206,758,900	159,055,020	\$41,026,400
Otros Servicios Generales	0	0	0	0	0	0
Desarrollo Social	0	0	0	0	0	0
Protección Ambiental	0	0	0	0	0	0
Vivienda y Servicios de la Comunidad	0	0	0	0	0	0
Salud	0	0	0	0	0	0
Recreación Cultura y otras Manifestaciones Sociales	0	0	0	0	0	0
Educación Protección Social	0	0	0	0	0	0
Otros Asuntos Sociales	0	0	0	0	0	0
Desarrollo Económico	0	0	0	0	0	0
Asuntos Económicos, Comerciales y Laborales en General	0	0	0	0	0	0
Agropecuaria, Silvicultura, Pesca y Caza	0	0	0	0	0	0
Combustibles y Energía	0	0	0	0	0	0
Minería, Manufacturas y Construcción	0	0	0	0	0	0
Transporte	0	0	0	0	0	0
Comunicaciones	0	0	0	0	0	0
Turismo	0	0	0	0	0	0
Ciencia, Tecnología e Innovación	0	0	0	0	0	0
Otras Industrias y otros Asuntos Económicos	0	0	0	0	0	0
Otras no Clasificadas en Funciones Anteriores	0	0	0	0	0	0
Transacciones de la Deuda Pública/Costo Financiero de la Deuda	0	0	0	0	0	0
Transferencias y Aportaciones entre Diferentes Niveles y Ordenes de Gobierno	0	0	0	0	0	0
Sanamiento del Sistema Financiero	0	0	0	0	0	0
Adeudos de Ejercicios Fiscales Anteriores	0	0	0	0	0	0
Total del Gasto	247,785,300	0	247,785,300	206,758,900	159,055,020	\$41,026,400

Informe de Avance de Gestión Financiera del Tercer Trimestre 2023

Informe de Avance de Gestión Tercer Trimestre 2023			
INSTITUTO REGISTRAL Y CATASTRAL DEL ESTADO DE NUEVO LEÓN			
Endeudamiento Neto			
Del 1 de Enero al 30 de Septiembre 2023			
Identificación del Crédito o Instrumento	Colocación	Amortización	Endeudamiento neto
	A	B	C=A-B
Créditos Bancarios			
Total de Créditos Bancarios	\$0	\$0	\$0
Otros Instrumentos de Deuda			
Total de otros Instrumentos de Deuda	0	0	0
TOTAL	\$0	\$0	\$0

Informe de Avance de Gestión Financiera del Tercer Trimestre 2023

Informe de Avance de Gestión Tercer Trimestre 2023		
INSTITUTO REGISTRAL Y CATASTRAL DEL ESTADO DE NUEVO LEÓN		
Intereses de la Deuda		
Del 1 de Enero al 30 de Septiembre 2023		
Identificación del Crédito o Instrumento	Devengados	Pagados
Creditos Bancarios		
Total de Créditos Bancarios	\$0	\$0
Otros Instrumentos de Deuda		
Total de otros instrumentos de Deuda	\$0	\$0
TOTAL	\$0	\$0

Informe de Avance de Gestión Financiera del Tercer Trimestre 2023

Informe de Avance de Gestión Tercer Trimestre 2023 INSTITUTO REGISTRAL Y CATASTRAL DEL ESTADO DE NUEVO LEÓN Indicadores de postura Fiscal Del 1 de Enero al 30 de Septiembre 2023			
Concepto	Estimado	Devengado	Pagado 3
I. Ingresos Presupuestarios (I=1+2)	\$247,785,300	\$204,869,107	\$157,165,227
1. Ingresos del Gobierno Entidad Federativa 1	0	0	0
2. Ingresos Sector Paraestatal 1	247,785,300	204,869,107	157,165,227
II. Egresos Presupuestarios (II=3+4)	\$247,785,300	\$206,758,900	\$159,055,020
3. Egresos del Gobierno de la Entidad Federativa 2	0	0	0
4. Egresos del Sector Paraestatal 1	247,785,300	206,758,900	159,055,020
III. Balance presupuestario (Superavit o Déficit) (III=I-II)	\$0	(\$1,889,793)	(\$1,889,793)
Concepto	Estimado	Devengado	Pagado 3
III. Balance presupuestario (Superavit o Déficit)	0	0	0
IV. Intereses, Comisiones y Gastos de Deuda	0	0	0
V. Balance Primario (Superavit o Déficit) (V=III-IV)	0	0	0
Concepto	Estimado	Devengado	Pagado 3
A. Financiamiento	0	0	0
B. Amortización de la Deuda	0	0	0
C. Endeudamiento ó desendeudamiento (C=A-B)	\$0	\$0	\$0

1 Los Ingresos que se presentan son los ingresos presupuestarios totales sin incluir ingresos por financiamiento. Los Ingresos del Gobierno de la Entidad Federativa corresponden a los del Poder Ejecutivo, Legislativo Judicial y Autónomos.

2 Los egresos que se presentan son los egresos presupuestarios totales sin incluir los egresos por amortización. Los egresos del Gobierno de la Entidad Federativa corresponden a los del Poder Ejecutivo, Legislativo, Judicial y organos Autónomos.

3 Para Ingresos se reportan los ingresos recaudados; para egresos se reportan los egresos pagados.

Informe de Avance de Gestión Financiera del Tercer Trimestre 2023

Información Programática

82.25

Informe de Avance de Gestión Financiera del Tercer Trimestre 2023

Informe de Avance de Gestión Tercer Trimestre 2023						
Gasto por Categoría Programática						
Del 1 de Enero al 30 de Septiembre 2023						
INSTITUTO REGISTRAL Y CATASTRAL DEL ESTADO DE NUEVO LEÓN						
Concepto	Egresos					
	Aprobado	Ampliaciones/ (Reducciones)	Egresos Modificado	Devengado	Pagado	Subejercicio
	1	2	3 = (1+2)	4	5	6 = (3 - 4)
Programas						
Subsidios: Sector Social y Privado o Entidades Federativas y Municipios	0	0	0	0	0	0
Sujetos o Reglas de Operación	0	0	0	0	0	0
Otros Subsidios	0	0	0	0	0	0
Desempeño de las Funciones						
Prestación de Servicios Públicos	212,000,000	0	212,000,000	140,597,134	109,347,846	71,402,866
Provisión de Bienes Públicos	0	0	0	0	0	0
Planeación, seguimiento y evaluación políticas públicas	0	0	0	0	0	0
Promoción y fomento	0	0	0	0	0	0
Regulación y supervisión	0	0	0	0	0	0
Funciones de las Fuerzas Armadas (Únicamente Gobierno Federal)	0	0	0	0	0	0
Específicos	0	0	0	0	0	0
Proyectos de Inversión	0	0	0	0	0	0
Administrativos y de Apoyo						
Apoyo al proceso presupuestario y para mejorar la eficiencia Institucional	2,785,300	0	2,785,300	3,997,648	3,498,458	(\$1,212,348)
Apoyo a la función pública y al mejoramiento de la gestión	0	0	0	40,093,427	29,934,286	(\$40,093,427)
Operaciones ajenas	0	0	0	0	0	0
Compromisos						
Obligaciones de cumplimiento de resolución Jurisdiccional	0	0	0	0	0	0
Desastres Naturales	0	0	0	0	0	0
Obligaciones						
Pensiones y jubilaciones	5,000,000	0	5,000,000	3,591,268	2,971,455	\$1,408,732
Aportaciones a la seguridad social	28,000,000	0	28,000,000	18,479,422	13,302,975	\$9,520,578
Aportaciones a fondos de estabilización	0	0	0	0	0	0
Aportaciones a fondos de inversión y restructura de pensiones	0	0	0	0	0	0
Programas de Gasto Fderalizado (Gobierno Federal)						
Gasto Federalizado	0	0	0	0	0	0
Participaciones a entidades federativas y municipios	0	0	0	0	0	0
Costo financiero, deuda o apoyo de deudores y ahorradores de la banca	0	0	0	0	0	0
Adeudos de ejercicios fiscales anteriores	0	0	0	0	0	0
Total del Gasto	\$247,785,300	\$0	\$247,785,300	\$206,758,800	\$159,055,020	\$41,026,400

Programas y Proyectos de Inversión Indicadores de Resultados

El Instituto no cuenta con PEI (Programas Estatales de Inversión) por el momento



Josemaría Urrutia García
Director General



Octavio Gerardo Navarro Gomez del Campo
Encargado de la Unidad de Administración y Finanzas

Informe de Avance de Gestión Financiera del Tercer Trimestre 2023

Anexos

Informe de Avance de Gestión Financiera del Tercer Trimestre 2023

Informe de Avance de Gestión Tercer Trimestre 2023		
Relación de Bienes Muebles que Componen el Patrimonio al 30 de Septiembre 2023		
(Pesos)		
INSTITUTO REGISTRAL Y CATASTRAL DEL ESTADO DE NUEVO LEON		
Código	Descripción del Bien mueble	Valor en Libros
1	10 Discos Duros 2014	\$ 193,393.00
1	30 Discos Duros 2014	\$ 168,252.00
1	12 Discos Duros 2014	\$ 80,047.98
1	15 Discos Duros 2015	\$ 103,834.50
1	05 Discos Duros 2015	\$ 34,611.50
1	20 Discos Duros 2015	\$ 138,446.00
1	04 Mesas 2015	\$ 35,055.62
1	02 Laptops 2016	\$ 49,998.00
1	05 Discos Duros 2016	\$ 34,611.50
1	01 Equipo Computo Escritorio 2016	\$ 17,999.00
1	20 Discos Duros 2016	\$ 13,840.20
1	01 Purificador Aire 2018	\$ 5,602.80
1	01 Multifuncional 2018	\$ 7,799.00
1	02 Switch gigabit 2018	\$ 3,998.01
1	05 Switch gigabit 2018	\$ 7,494.99
1	03 Unidad estado solido 450 gb 2018	\$ 16,197.00
1	06 Television LED Smart TvV2018	\$ 70,495.00
1	01 Equipo computo Laptop 2018	\$ 18,999.00
1	01 Impresora Termica 2018	\$ 8,996.98
1	01 Terminal Equipo Computo Escritorio 2018	\$ 35,000.00
1	02 Smart Switch Comunicacion 2019	\$ 8,399.00
1	05 Equipo computo Laptop 2019	\$ 65,995.01
1	07 Switch gigabit 2019	\$ 58,793.02
1	01 Toldo 2020	\$ 13,340.00
1	04 Minisplits 2020	\$ 72,579.84
1	03 Discos Duros 2021	\$ 27,592.92
1	01 Reloj Fechador 2021	\$ 10,300.80
1	02 Reloj Fechador 2021	\$ 20,601.60
1	10 Discos Duros 2021	\$ 92,916.00
1	01 Nebulizador 2021	\$ 7,000.00
1	15 Discos Duros 2021	\$ 139,026.00
1	12 Sillones Ejecutivo 2022	\$ 96,744.00
1	02 Sillones Ejecutivo 2022	\$ 16,124.00
1	04 Persianas 2022	\$ 81,200.00
1	01 Patin Hidraulico 2022	\$ 9,164.00
1	05 Minisplit 2022	\$ 140,121.62
1	01 Compresor 2023	\$ 23,323.95

Informe de Avance de Gestión Financiera del Tercer Trimestre 2023

Informe de Avance de Gestión Tercer Trimestre 2023		
Relación de Bienes inmuebles que Componen el Patrimonio al 30 de Septiembre 2023		
(Pesos)		
INSTITUTO REGISTRAL Y CATASTRAL DEL ESTADO DE NUEVO LEÓN		
Código	Descripción del Bien Inmueble	Valor en Libros
	El Instituto no cuenta con bienes Inmuebles	

82.30

Informe de Avance de Gestión Financiera del Tercer Trimestre 2023

Informe de Avance de Gestion Tercer Trimestre 2023		
Relación de cuentas bancarias productivas específicas al 30 de Septiembre 2023		
INSTITUTO REGISTRAL Y CATASTRAL DEL ESTADO DE NUEVO LEON		
Fondo, Programa o Convenio	Datos de la Cuenta Bancaria	
	Institución Bancaria	Número de Cuenta
Ingreso Propio	Banorte	670704750
Ingreso Propio	Banorte	670704769
Ingreso Propio	Banorte	1208615788
Ingreso Propio	Banorte	1214622264
Ingreso Propio	Banorte	1235041187

Relación de Esquemas Bursátiles y de Coberturas Financieras

El Instituto debido a su operación y convenio de colaboración con la SFYTGE no cuenta con Esquemas Bursátiles y Coberturas Financieras al momento



Josemaría Urrutia García
Director General



Octavio Gerardo Navarro Gomez del Campo
Encargado de la Unidad de Administración y Finanzas



Informe de Avance de Gestión Financiera del Tercer Trimestre 2023

Ley de Disciplina Financiera

Informe de Avance de Gestión Financiera del Tercer Trimestre 2023

INSTITUTO REGISTRAL Y CATASTRAL DEL ESTADO DE NUEVO LEÓN					
Informe de Avance de Gestión Tercer Trimestre 2023					
Estado de Situación Financiera Detallada-LDF					
Del 1 de Enero al 30 de Septiembre 2023 y Anual 2022					
(Pesos)					
Concepto	Tercer. Trim 2023	Anual 2022	Concepto	Tercer. Trim 2023	Anual 2022
ACTIVO			PASIVO		
Activo Circulante			Pasivo Circulante		
a) Efectivo y Equivalentes (a=a1+a2+a3+a4+a5+a6+a7)	11,998,244	9,407,449	a) Cuentas Por Pagar a Corto Plazo (a=a1+a2+a3+a4+a5+a6+a7+a8+a9)	0	0
a1) Efectivo	1,171,868	845,305	a1) Servicios Personales Por Pagar a Corto Plazo	0	0
a2) Bancos y Depósitos y Otros	10,823,876	8,562,144	a2) Proveedores por Pagar a Corto Plazo	0	0
a3) Inversiones temporales (hasta 3 meses)	0	0	a3) Contratistas por obras Públicas por pagar a Corto Plazo	0	0
a4) Depósitos de Fondos de terceros	0	0	a4) Participaciones y Aportaciones por Pagar a Corto Plazo	0	0
a5) Depósitos de Fondos de terceros en Garantía y/o Administración	0	0	a5) Transferencias Otorgadas por Pagar a Corto Plazo	0	0
a6) Depósitos de Fondos de terceros en Garantía y/o Administración	0	0	a6) Intereses, Comisiones y Otros Gastos de la Deuda Pública por pagar a Corto Plazo	0	0
a7) Otros Efectivos Equivalentes	0	0	a7) Retenciones y Contribuciones por pagar a Corto Plazo	0	0
b) Derechos a Recibir Efectivo y Equivalentes (b=b1+b2+b3+b4+b5+b6+b7)	0	0	a8) Devoluciones de la Ley de Ingresos por Pagar a Corto Plazo	0	0
b1) Inversiones Financieras a Corto Plazo	0	0	a9) Otras Cuentas por Pagar a Corto Plazo	0	0
b2) Cuentas por Cobrar a Corto Plazo	0	0	b) Documentos por Pagar a Corto Plazo	0	0
b3) Deudores Diversos por Cobrar a Corto Plazo	0	0	b1) Documentos Comerciales por Pagar a Corto Plazo	0	0
b4) Ingresos por recuperar a Corto Plazo	0	0	b2) Documentos Comerciales por pagar a Corto Plazo	0	0
b5) Prestamos otorgados a Corto Plazo	0	0	b3) Otros Documentos por Pagar a Corto Plazo	0	0
b6) Prestamos otorgados a Corto Plazo	0	0	c) Porción a Corto Plazo de la Deuda Pública a Largo Plazo (c= c1+c2)	0	0
b7) Otros Derechos a Recibir Efectivo y Equivalentes a Corto Plazo	0	0	c1) Porción a Corto Plazo de la Deuda Pública	0	0
c) Derechos a Recibir Bienes o Servicios (c=c1+c2+c3+c4+c5+c6+c7)	66,073	66,073	c2) Porción a Corto Plazo de Arrendamiento Financiero	0	0
c1) Anticipo a Proveedores por Adquisición de Bienes y Prestación de Servicios a Corto Plazo	0	0	d) Títulos y Valores a Corto Plazo	0	0
c2) Anticipo a Proveedores por Adquisición de Bienes Inmuebles y Muebles a Corto Plazo	0	0	e) Pasivos Diferidos a Corto Plazo (d=d1+d2+d3)	0	0
c3) Anticipo a Contratistas por Obras Públicas a Corto Plazo	0	0	e1) Ingresos Cobrados por Adelantado a Corto Plazo	0	0
c4) Anticipo a Contratistas por Obras Públicas a Corto Plazo	0	0	e2) Intereses Cobrados por Adelantado a Corto Plazo	0	0
c5) otros Derechos a Recibir Bienes y Servicios a Corto Plazo	66,073	66,073	e3) Otros pasivos Diferidos a Corto Plazo	0	0
d) Inventarios (d=d1+d2+d3+d4+d5)	0	0	f) Fondos y Bienes de Terceros en Garantía y/o Administración a Corto Plazo	0	0
d1) Inventario de Mercancías por Venta	0	0	f1) (f1+f2+f3+f4+f5+f6)	0	0
d2) Inventario de Mercancías Terminadas	0	0	f1) Fondos de Garantía a Corto Plazo	0	0
d3) Inventario de Mercancías en Proceso	0	0	f2) Fondos de Administración a Corto Plazo	0	0
d4) Inventario de Materias Primas, Materiales y Suministros para Producción	0	0	f3) Fondos de Contingencia a Corto Plazo	0	0
d5) Bienes en Tránsito	0	0	f4) Fondos de Fideicomiso Mandatos y Contratos Análogos a Corto Plazo	0	0
e) Almacenes	0	0	f5) Otros Fondos de terceros en Garantía y/o Administración a Corto Plazo	0	0
f) Estimación por Pérdida o Deterioro de Activos Circulantes = (f1+f2)	0	0	f6) Votos y Bienes de garantía a Corto Plazo	0	0
f1) Estimación para Cuentas Incobrables por Derechos a Recibir Efectivo o Equivalentes	0	0	g) Provisiones a Corto Plazo (g=g1+g2+g3)	0	0
f2) Estimación por Deterioro de Inventarios	0	0	g1) Provisión para demandas y Juicios	0	0
g) Otros Activos Circulantes	0	0	g2) Provisión para Contingencias a Corto Plazo	0	0
g1) Valores en Garantía	0	0	g3) Otras Provisiones a Corto Plazo	0	0
g2) Bienes en Garantía (excluye depósitos de fondos)	0	0	h) Otros Pasivos a Corto Plazo (h=h1+h2+h3)	0	0
g3) Bienes Derivados de Embargos, Decretos, Asesuramientos y Dación en Pago	0	0	h1) Ingresos por Clasificar	0	0
g4) Adquisición con fondos de Terceros	0	0	h2) Recaudación por Participar	0	0
IA. Total de Activos Circulantes (IA = a+b+c+d+e+f+g)	\$12,061,317	\$9,473,522	h3) Otros pasivos Circulantes	0	0
Activo No Circulante			IIA. Total de Pasivo Circulante (IIA= a+b+c+d+e+f+g+h)	\$0	\$0
a) Inversiones Financieras a Largo Plazo	0	0	Pasivo No Circulante	0	0
b) Derechos a Recibir Efectivo o Equivalentes a Largo Plazo	0	0	a) Cuentas por Pagar a Largo Plazo	0	0
c) Bienes Inmuebles, Infraestructura y Construcciones en Proceso	0	0	a) Documentos por Pagar a Largo Plazo	0	0
d) Bienes Muebles	1,927,893	1,604,569	c) Deuda Pública a Largo Plazo	0	0
e) Activos Intangibles	0	0	d) Pasivos Diferidos a Largo Plazo	0	0
f) Depreciación, Deterioro y Amortización Acumulada de Bienes	(\$1,361,346)	(\$1,249,004)	e) Fondos y Bienes de Terceros en Garantía y/o en Administración a Largo Plazo	0	0
g) Activos Diferidos	0	0	f) Provisiones a Largo Plazo	0	0
h) Estimación por Pérdida o Deterioro de Activos no Circulantes	0	0			
i) Otros Activos no Circulantes	0	0			
II. Total de Activos no Circulantes (II= a+b+c+d+e+f+g+h+i)	\$566,547	\$355,565	II. Total del Pasivo (II=IIA+IIB)	\$0	\$0
			HAZIENDA PÚBLICA/PATRIMONIO		
			IIIA. Hacienda Pública/ Patrimonio Contribuido (IIIA= a+b+c+d)	\$0	\$0
			a) Aportaciones	0	0
			b) Donaciones de Capital	0	0
			c) Actualización de la Hacienda Pública/ Patrimonio	0	0
			IIIB. Hacienda Pública/ Patrimonio Generado (IIIB= a+b+c+d+e)	\$12,627,864	\$10,129,088
			a) Resultados del Ejercicio (Ahorro / Desahorro)	\$2,495,778	\$1,305,631
			b) Resultados de Ejercicios Anteriores	9,706,878	8,397,547
			c) Revaluaciones	0	0
			d) Reservas	0	0
			e) Rectificaciones de Resultados de Ejercicios Anteriores	\$422,210	\$422,210
			IIIC. Exceso o Insuficiencia en la Actualización de la Hacienda Pública/ Patrimonio	\$0	\$0
			IIIC= (e+b)	0	0
			a) Resultado por Posición Monetaria	0	0
			b) Resultado por Tenencia de Activos no Monetarios	0	0
			II. Total Hacienda Pública/ Patrimonio (II=IIIA+IIIB+IIIC)	\$12,627,864	\$10,129,088
I. Total del Activo (I=IA+II)	\$12,627,864	\$10,129,088	IV. Total de Pasivo y Hacienda Pública/ Patrimonio (IV=II+III)	\$12,627,864	\$10,129,088

Bajo protesta de decir verdad declaramos que los Estados Financieros y sus Notas son razonablemente correctos y responsabilidad del emisor

Josefina Urutia Garcia
 Directora General

Octavio Gerardo Navarro Gomez del Campo
 Encargado de la Unidad de Administración y Finanzas

Informe de Avance de Gestión Financiera del Tercer Trimestre 2023

INSTITUTO REGISTRAL Y CATASTRAL DEL ESTADO DE NUEVO LEÓN Informe de Avance de Gestión Tercer Trimestre 2023 Estado Analítico de la Deuda y Otros Pasivos-LDF Del 1 de Enero al 30 de Septiembre 2023 (Pesos)							
Denominación de las Deudas	Saldo al 31 de Diciembre 2022-1(d)	Disposiciones del Período (e)	Amortizaciones del Período (f)	Revaluaciones, Reclasificaciones y otros Ajustes (g)	Saldo Final del Período (h) H=d+e+f+g	Pago de Intereses del Período (i)	Pago de Comisiones y demás costos asociados durante el Período
1. Deuda Pública (1=A+B)	0	0	0	0	0	0	0
A. Corto Plazo (A=a1+a2+a3)	\$0	\$0	\$0	\$0	\$0	\$0	\$0
Deuda Interna							
a1) Instituciones de Crédito	0	0	0	0	0	0	0
a2) Títulos y Valores:	0	0	0	0	0	0	0
a3) Arrendamientos Financieros	0	0	0	0	0	0	0
B. Largo Plazo (B=b1+b2+b3)	\$0	\$0	\$0	\$0	\$0	\$0	\$0
b1) Instituciones de Crédito	0	0	0	0	0	0	0
b2) Títulos y Valores:	0	0	0	0	0	0	0
b3) Arrendamientos Financieros	0	0	0	0	0	0	0
2. Otros Pasivos:	\$0	\$0	\$0	\$0	\$0	\$0	\$0
3. Total Deuda y Otros Pasivos (3=1+2)	\$0	\$0	\$0	\$0	\$0	\$0	\$0
4.- Deuda Contingente 1 (informativo)	\$0	\$0	\$0	\$0	\$0	\$0	\$0
A. Deuda Contingente 1	0	0	0	0	0	0	0
B. Deuda Contingente 1	0	0	0	0	0	0	0
C. Deuda Contingente XXX	0	0	0	0	0	0	0
5.- Valor de Instrumentos Bono cupon Cero 2 (informativo)	\$0	\$0	\$0	\$0	\$0	\$0	\$0
A. Instrumento Bono Cupon Cero 1	0	0	0	0	0	0	0
B. Instrumento Bono Cupon Cero 2	0	0	0	0	0	0	0
C. Instrumento Bono Cupon Cero XX	0	0	0	0	0	0	0

1 Se refiere acualquier financiamiento sin fuente o garantía de pago definida, que sea asumida de manera solidaria o subsidiaria por las entidades Federativas con sus Municipios, organismos descentralizados y empresas en participación estatal mayoritaria y fideicomisos, locales o municipales, y por los Municipios con sus respectivos organismos descentralizados y empresas de participación municipal mayoritaria

2 Se refiere al valor del Bono Cupon Cero que respalda el pago de los Créditos asociados al mismo

Obligaciones a Corto Plazo (k)	Monto Contratado (l)	Plazo Pactado (m)	Tasa de Interés (n)	Comisiones y Costos Relacionados (o)	Tasa Efectiva (p)
6. Obligaciones a Corto Plazo (informativo)					
A. Crédito 1					
B. Crédito 2					
C. Crédito XX					


Josemaría Urrutía García
Director General


Octavio Gerardo Navarro Gomez del Campo
Encargado de la Unidad de Administración y Finanzas

Informe de Avance de Gestión Financiera del Tercer Trimestre 2023

INSTITUTO REGISTRAL Y CATASTRAL DEL ESTADO DE NUEVO LEÓN Informe de Avance de Gestión Tercer Trimestre 2023 Informe Analítico de Obligaciones Diferentes de Financiamiento-LDF Del 1 de Enero al 30 de Septiembre 2023 (Pesos)										
Denominación de las Obligaciones Diferentes de Financiamiento (c)	Fecha del Contrato (d)	Fecha de Inicio de operación del proyecto (e)	Fecha de vencimiento (f)	Monto de la Inversión pactado (g)	Plazo Pactado (h)	Monto promedio mensual del pago de la contraprestación (i)	Monto promedio mensual del pago de la contraprestación correspondiente al pago de inversión (j)	Monto pagado de la inversión al XX de XXXX de 20XX (k)	Monto pagado de la inversión actualizado al XX de XXXX de 20XX (l)	Saldo pendiente por pagar de la inversión al XX de XXXX de 20XX (m=g-l)
A. Asociaciones Público privadas										
(APP's) A=a+b+c+d)	\$0	\$0	\$0	\$0	\$0	\$0	\$0	\$0	\$0	\$0
a) APP1	0	0	0	0	0	0	0	0	0	0
b) APP2	0	0	0	0	0	0	0	0	0	0
c) APP3	0	0	0	0	0	0	0	0	0	0
d)APP XX	0	0	0	0	0	0	0	0	0	0
B. Otros Instrumentos (B=a+b+c+d)										
a) Otro Instrumento 1	0	0	0	0	0	0	0	0	0	0
b) Otro Instrumento 2	0	0	0	0	0	0	0	0	0	0
c) Otro Instrumento 3	0	0	0	0	0	0	0	0	0	0
d) Otro Instrumento XX	0	0	0	0	0	0	0	0	0	0
C. Total de Obligaciones Diferentes de Financiamiento (C=A+B)										
	\$0	\$0	\$0	\$0	\$0	\$0	\$0	\$0	\$0	\$0



Josemaría Urrutía García
Director General



Octavio Gerardo Navarro Gomez del Campo
Encargado de la Unidad de Administración y



Informe de Avance de Gestión Financiera del Tercer Trimestre 2023

INSTITUTO REGISTRAL Y CATASTRAL DEL ESTADO DE NUEVO LEÓN Informe de Avance de Gestión Tercer Trimestre 2023 Balance presupuestario LDF-LDF Del 1 de Enero al 30 de Septiembre 2023			
Concepto (a)	Estimado/ Aprobado	Devengado	Recaudado/Pagado
A. Ingresos Totales (A=A1+A2+A3)			
A1. Ingresos de libre Disposición	247,785,300	204,869,107	167,165,227
A2. Transferencias Federales Etiquetadas	247,785,300	204,869,107	157,165,227
A3. Financiamiento Neto	0	0	0
B. Egresos presupuestarios (B=B1+B2)			
B1. Gasto no Etiquetado (sin incluir Amortización de la Deuda Pública)	247,785,300	206,756,900	159,055,020
B2. Gasto Etiquetado (sin incluir la Deuda Pública)	0	0	0
C. Remanente del Ejercicio Anterior (C=C1+C2)			
C1. Remanente de Ingresos de Libre Disposición aplicados al periodo	0	0	0
C2. Remanente de Transferencias Federales Etiquetadas Aplicadas en el periodo	0	0	0
I. Balance Presupuestario (I=A-B+C)	0	(\$1,889,793)	(\$1,889,793)
II. Balance Presupuestario sin Financiamiento Neto (II=I-A3)	0	(\$1,889,793)	(\$1,889,793)
III. Balance Presupuestario sin Financiamiento Neto y sin Remanentes del Ejercicio Anterior (III=II-C)	0	(\$1,889,793)	(\$1,889,793)

Concepto	Aprobado	Devengado	Pagado
E. Intereses, Comisiones y Gastos de la Deuda (E=E1+E2)			
E1. Intereses, Comisiones y Gastos de la Deuda con Gasto No Etiquetado	0	0	0
E2. Intereses, Comisiones y Gastos de la Deuda con Gasto Etiquetado	0	0	0
IV. Balance primario (IV=III+E)	0	(\$1,889,793)	(\$1,889,793)

Concepto	Estimado /Aprobado	Devengado	Recaudado/Pagado
F. Financiamiento (F=F1+F2)			
F1. Financiamiento con Fuente de Pago de Ingresos libre Disposición	0	0	0
F2. Financiamiento con Fuente de Pago de Transferencias Federales Etiquetadas	0	0	0
G. Amortización de la Deuda (G=G1+G2)			
G1. Amortización de la Deuda Pública con Gasto no Etiquetado	0	0	0
G2. Amortización de la Deuda Pública con Gasto Etiquetado	0	0	0
A3. Financiamiento Neto (A3=F-G)			

Concepto	Estimado /Aprobado	Devengado	Recaudado/Pagado
A1. Ingresos de Libre Disposición			
A1.1. Financiamiento Neto con Fuente de Pago de Ingresos de Libre Disposición (A3.1=F1-G1)	0	0	0
F1. Financiamiento con Fuente de Pago de Ingresos de Libre Disposición	0	0	0
G1. Amortización de la Deuda Pública con Gasto no Etiquetado	0	0	0
B1. Gasto No Etiquetado (sin incluir Amortización de la Deuda Pública)			
C1. Remanentes de Ingresos de la Libre Disposición aplicados en el periodo	0	0	0
V. Balance Presupuestario de Recursos Disponibles (V=A1+A3.1 -B1+C1)	0	0	0
VI. Balance Presupuestario de Recursos Disponibles sin financiamiento (V=A1+A3.1 -B1+C1)	0	0	0

Concepto	Estimado /Aprobado	Devengado	Recaudado/Pagado
A2. Transferencias Federales Etiquetadas			
A3.2. Financiamiento Neto con fuente de Pago de Transferencias Federales Etiquetadas (A3.2= F2-G2)	0	0	0
F2. Financiamiento con fuente de Pago de Transferencias Federales Etiquetadas	0	0	0
G2. Amortización de la Deuda pública con Gasto Etiquetado	0	0	0
B2. Gasto Etiquetado (sin incluir Amortización de la Deuda Pública)			
C2. Remanentes de Transferencias Federales Etiquetadas aplicadas en el periodo	0	0	0
VII. Balance Presupuestario Recursos Etiquetados (VII=A2+A3.2-B2+C2)	0	0	0
VIII. Balance Presupuestario de recursos Etiquetados sin financiamiento neto (VIII=VII+A3.2)	0	0	0

Informe de Avance de Gestión Financiera del Tercer Trimestre 2023

INSTITUTO REGISTRAL Y CATASTRAL DEL ESTADO DE NUEVO LEÓN							
Informe de Avance de Gestión Tercer Trimestre 2023							
Estado de Ingresos Detallado							
Del 1 de Enero al 30 de Septiembre 2023							
(Pesos)							
	Concepto (c)	Ingreso					Diferencia (e)
		Estimado (d)	Ampliaciones y Reducciones	Modificado	Devengado	Recaudado	
Ingresos de Libre Disposición							
A.	Impuestos	0	0	0	0	0	0
B.	Cuotas y Aportaciones de Seguridad Social	0	0	0	0	0	0
C.	Contribuciones de Mejoras	0	0	0	0	0	0
D.	Derechos	0	0	0	0	0	0
E.	Productos	0	0	0	4,477,587	4,477,587	\$4,477,587
F.	Aprovechamientos	0	0	0	0	0	0
G.	Ingresos por Ventas de Bienes y Servicios	0	0	0	0	0	0
H.	Participaciones y Aportaciones (H=h1+h2+h3+h4+h5+h6+h7+h8+h9+h10+h11)	0	0	0	0	0	0
	h1) Fondo general de participaciones	0	0	0	0	0	0
	h2) Fondo de Fomento municipal	0	0	0	0	0	0
	h3) Fondo de Fijación de Recaudación	0	0	0	0	0	0
	h4) Fondo de Compensación	0	0	0	0	0	0
	h5) Fondo de Extracción de Hidrocarburos	0	0	0	0	0	0
	h6) Impuesto Especial sobre Producción y Servicios	0	0	0	0	0	0
	h7) 0.136% de la recaudación Federal participable	0	0	0	0	0	0
	h8) 3.17% Sobre extracción de petróleo	0	0	0	0	0	0
	h9) Gasolina y Diésel	0	0	0	0	0	0
	h10) Fondo de Impuesto sobre la Renta	0	0	0	0	0	0
	h11) Fondo de Estabilización de los Ingresos de las Entidades Federativas	0	0	0	0	0	0
I.	Incentivos derivados de la Colaboración Fiscal (I=i1+i2+i3+i4+i5)	0	0	0	0	0	0
	i1) Tenencia o Uso de Vehículos	0	0	0	0	0	0
	i2) Fondo de Compensación ISAN	0	0	0	0	0	0
	i3) Impuesto Sobre Automóviles Nuevos	0	0	0	0	0	0
	i4) Fondo de Compensación de Repuestos-Intermedios	0	0	0	0	0	0
	i5) Otros Incentivos Económicos	0	0	0	0	0	0
J.	Transferencias	247,785,300	0	247,785,300	204,869,107	157,166,227	(\$90,620,073)
K.	Convenios	0	0	0	0	0	0
	k1) Otros Convenios y Subsidios	0	0	0	0	0	0
L.	Otros ingresos de libre Disposición (L=l1+l2)	0	0	0	0	0	0
	l1) Participaciones en Ingresos Locales	0	0	0	0	0	0
	l2) Otros Ingresos de Libre Disposición	0	0	0	0	0	0
I.	Total de Ingresos de Libre Disposición (I=A+B+C+D+E+G+H+I+J+K)	247,785,300	0	247,785,300	209,346,694	161,642,814	(\$86,142,486)
Ingresos Excedentes de Ingresos de Libre Disposición							
Transferencias Federales Etiquetadas							
A.	Aportaciones (A=a1+a2+a3+a4+a5+a6+a7+a8)	0	0	0	0	0	0
	a1) Fondo de Aportaciones para la Nómina Educativa y Gasto Operativo	0	0	0	0	0	0
	a2) Fondo de Aportaciones para los Servicios de Salud	0	0	0	0	0	0
	a3) Fondo de Aportaciones para la Infraestructura Social	0	0	0	0	0	0
	a4) Fondo de Aportaciones para el Fortalecimiento de los Municipios y de las Demarcaciones Territoriales del Distrito Federal	0	0	0	0	0	0
	a5) Fondo de Aportaciones Múltiples	0	0	0	0	0	0
	a6) Fondo de Aportaciones para la Educación Tecnológica y de Adultos	0	0	0	0	0	0
	a7) Fondo de Aportaciones para la Seguridad Pública de los Estados y el D.F.	0	0	0	0	0	0
	a8) Fondo de Aportaciones para el Fortalecimiento de las Entidades Federativas	0	0	0	0	0	0
B.	Convenios (B=b1+b2+b3+b4)	0	0	0	0	0	0
	b1) Convenios de protección Social en Salud	0	0	0	0	0	0
	b2) Convenios de Descentralización	0	0	0	0	0	0
	b3) Convenios de Reasignación	0	0	0	0	0	0
	b4) Otros Convenios y Subsidios	0	0	0	0	0	0
C.	Fondos Distintos de Aportaciones (C=c1+c2)	0	0	0	0	0	0
	c1) Fondo para Entidades Federativas y Municipios Productores de Hidrocarburos	0	0	0	0	0	0
	c2) Fondo Minero	0	0	0	0	0	0
D.	Transferencia, Subsidios y Subvenciones, Pensiones y Jubilaciones	0	0	0	0	0	0
E.	Otras Transferencias Federales Etiquetadas	0	0	0	0	0	0
II.	Total de Transferencias Federales Etiquetadas (II=A+B+C+D+E)	0	0	0	0	0	0
III.	Ingresos Derivados de Financiamientos (III=A)	0	0	0	0	0	0
	A. Ingresos Derivados de Financiamientos	0	0	0	0	0	0
IV.	Total de Ingresos (IV=I+II+III)	247,785,300	0	247,785,300	209,346,694	161,642,814	(\$86,142,486)
Datos Informativos							
1.	Ingresos Derivados de Financiamientos con Fuente de pago de Ingresos de Libre Disposición	0	0	0	0	0	0
2.	Ingresos derivados de financiamientos con fuente de pago de Transferencias Federales Etiquetadas	0	0	0	0	0	0
3.	Ingresos Derivados de Financiamientos (3=1+2)	0	0	0	0	0	0

Informe de Avance de Gestión Financiera del Tercer Trimestre 2023

INSTITUTO REGISTRAL Y CATASTRAL DEL ESTADO DE NUEVO LEÓN Informe de Avance de Gestión Tercer Trimestre 2023 Estado Analítico del Ejercicio del presupuesto de Egresos Clasificación por objeto del Gasto (Capítulo y Concepto) (pesos) Del 1 de Enero al 30 de Septiembre 2023						
Concepto	Egresos					
	Aprobado (d)	Ampliaciones/ (Reducciones)	Egresos Modificado	Devengado	Pagado	Subejercicio (e)
I. Gasto No Biquetado (I=A+B+C+D+E+F+G+H+I)	247,786,300	\$	247,786,300	206,768,900	169,065,020	41,026,400
A. Servicios Personales (A=a1+a2+a3+a4+a5+a6+a7)	245,000,000	0	245,000,000	162,667,824	126,622,276	82,332,176
a1) Remuneraciones al personal de Carácter Permanente	212,000,000	0	212,000,000	140,597,134	109,347,846	\$71,402,886
a2) Remuneraciones al personal de Carácter Transitorio	0	0	0	0	0	\$
a3) Remuneraciones Adicionales y Especiales	0	0	0	0	0	0
a4) Seguridad Social	28,000,000	0	28,000,000	18,479,422	13,302,975	\$9,620,578
a5) Otras prestaciones Sociales y Económicas	5,000,000	0	5,000,000	3,591,268	2,971,455	\$1,408,732
a6) Previsiones	0	0	0	0	0	0
a7) Pago de Estímulos al Servidor Público	0	0	0	0	0	0
B. Materiales y Suministros (B=b1+b2+b3+b4+b5+b6+b7+b8+b9)	2,786,300	\$	2,786,300	3,997,648	3,498,468	(\$1,212,348)
b1) Materiales de Administración, Emisión de Documentos y Artículos Oficiales	571,428	\$	571,428	2,787,805	2,400,258	(\$2,216,377)
Alimentos y Utensilios	285,714	0	285,714	41,335	41,335	\$244,379
b3) Materias Primas y materiales de Producción y Comercialización	0	0	0	0	0	0
b4) Materiales y Artículos de Construcción y de Reparación	285,714	0	285,714	197,962	155,134	\$87,752
b5) Productos Químicos, Farmacéuticos y de Laboratorio	285,714	0	285,714	0	0	285,714
b6) Combustibles, Lubrificantes y Aditivos	285,714	0	285,714	775,045	732,827	(\$489,331)
b7) Vestuario, Blancos, Prendas de Producción y Artículos Deportivos	0	0	0	613	613	(\$613)
b8) Materiales y Suministros para Seguridad	0	0	0	0	0	0
b9) Herramientas, Refacciones y Accesorios Menores	1,071,016	0	1,071,016	194,889	168,292	\$876,127
C. Servicios Generales (C=c1+c2+c3+c4+c5+c6+c7+c8+c9)	0	0	0	40,093,427	29,934,286	(\$40,093,427)
c1) Servicios Básicos	0	0	0	1,187,394	1,022,910	(\$1,187,394)
c2) Servicios de Arrendamiento	0	0	0	10,199,513	8,204,248	(\$10,199,513)
c3) Servicios Profesionales, Científicos, Técnicos y Otros Servicios	0	0	0	21,844,904	13,981,193	(\$21,844,904)
c4) Servicios Financieros, Bancarios y Comerciales	0	0	0	0	0	0
c5) Servicios de Instalación, Reparación, Mantenimiento y Conservación	0	0	0	2,780,068	2,644,386	(\$2,780,068)
c6) Servicios de Comunicación Social y Publicidad	0	0	0	0	0	0
c7) Servicio de Traslado y Viáticos	0	0	0	155,793	155,793	(\$155,793)
c8) Servicios Oficiales	0	0	0	0	0	0
c9) Otros Servicios Generales	0	0	0	3,925,756	3,925,756	(\$3,925,756)
D. Transferencias, Asignaciones, Subsidios y Otras Ayudas (D=d1+d2+d3+d4+d5+d6+d7+d8+d9)	0	0	0	0	0	0
d1) Transferencias Internas y Asignaciones al Sector Público	0	0	0	0	0	0
d2) Transferencias al Resto del Sector Público	0	0	0	0	0	0
d3) Subsidios y Subvenciones	0	0	0	0	0	0
d4) Ayudas Sociales	0	0	0	0	0	0
d5) Pensiones y Jubilaciones	0	0	0	0	0	0
d6) Transferencias a Fideicomisos, Mandatos y Análogos	0	0	0	0	0	0
d7) Transferencias a la Seguridad Social	0	0	0	0	0	0
d8) Donativos	0	0	0	0	0	0
d9) Transferencias al Exterior	0	0	0	0	0	0
E. Bienes Muebles, Inmuebles e Intangibles (E=e1+e2+e3+e4+e5+e6+e7+e8+e9)	0	0	0	0	0	0
e1) Mobiliario y Equipo de Administración	0	0	0	0	0	0
e2) Mobiliario y Equipo Educativo y Recreativo	0	0	0	0	0	0
e3) Equipo e Instrumental Médico y de Laboratorio	0	0	0	0	0	0
e4) Vehículos y Equipo de Transporte	0	0	0	0	0	0
e5) Equipo de Defensa y Seguridad	0	0	0	0	0	0
e6) Maquinaria, Otros Equipos y Herramientas	0	0	0	0	0	0
e7) Activos Biológicos	0	0	0	0	0	0
e8) Bienes Inmuebles	0	0	0	0	0	0
e9) Activos Intangibles	0	0	0	0	0	0

Informe de Avance de Gestión Financiera del Tercer Trimestre 2023

F. Inversión Pública (F=f1+f2+f3)	0	0	0	0	0	0
f1) Obra Pública en Bienes de Dominio Público	0	0	0	0	0	0
f2) Obra Pública en Bienes Propios	0	0	0	0	0	0
f3) Proyectos Productivos y Acciones de Fomento	0	0	0	0	0	0
G. Inversiones Financieras y Otras Provisiones (G=g1+g2+g3+g4+g5+g6+g7)	0	0	0	0	0	0
g1) Inversiones para el Fomento de Actividades Productivas	0	0	0	0	0	0
g2) Acciones y Participaciones de Capital	0	0	0	0	0	0
g3) Compra de Títulos y Valores	0	0	0	0	0	0
g4) Concesión de Préstamos	0	0	0	0	0	0
g5) Inversiones en Fideicomiso y Mandatos	0	0	0	0	0	0
g6) Otras Inversiones Financieras	0	0	0	0	0	0
g7) Provisiones para Contingencias y otras Erogaciones Especiales	0	0	0	0	0	0
H. Participaciones y Aportaciones (H=h1+h2+h3)	0	0	0	0	0	0
h1) Participaciones	0	0	0	0	0	0
h2) Aportaciones	0	0	0	0	0	0
h3) Convenios	0	0	0	0	0	0
I. Deuda Pública	0	0	0	0	0	0
i1) Amortización de la Deuda Pública	0	0	0	0	0	0
i2) Intereses de la Deuda Pública	0	0	0	0	0	0
i3) Comisión de la Deuda Pública	0	0	0	0	0	0
i4) Gastos de la deuda Pública	0	0	0	0	0	0
i5) Costo por Coberturas	0	0	0	0	0	0
i6) Apoyos Financieros	0	0	0	0	0	0
i7) adeudos de Ejercicios Fiscales Anteriores (Adefas)	0	0	0	0	0	0
I. Gasto Etiquetado (I= A+B+C+D+E+F+G+H+I)	0	0	0	0	0	0
A. Servicios Personales (A=a1+a2+a3+a4+a5+a6+a7)	0	0	0	0	0	0
a1) Remuneraciones al personal de Carácter Permanente	0	0	0	0	0	0
a2) Remuneraciones al personal de Carácter Transitorio	0	0	0	0	0	0
a3) Remuneraciones Adicionales y Especiales	0	0	0	0	0	0
a4) Seguridad Social	0	0	0	0	0	0
a5) Otras prestaciones Sociales y Económicas	0	0	0	0	0	0
a6) Previsiones	0	0	0	0	0	0
a7) Pago de Estímulos al Servidor Público	0	0	0	0	0	0
B. Materiales y Suministros (B=b1+b2+b3+b4+b5+b6+b7+b8+b9)	0	0	0	0	0	0
b1) Materiales de Administración, Emisión de Documentos y Artículos Oficiales	0	0	0	0	0	0
Alimentos y Utensilios	0	0	0	0	0	0
b3) Materias Primas y materiales de Producción y Comercialización	0	0	0	0	0	0
b4) Materiales y Artículos de Construcción y de Reparación	0	0	0	0	0	0
b5) Productos Químicos, Farmacéuticos y de Laboratorio	0	0	0	0	0	0
b6) Combustibles, Lubrificantes y Aditivos	0	0	0	0	0	0
b7) Vestuario, Blancos, Prendas de Producción y Artículos Deportivos	0	0	0	0	0	0
b8) Materiales y Suministros para Seguridad	0	0	0	0	0	0
b9) Herramientas, Refacciones y Accesorios Menores	0	0	0	0	0	0
C. Servicios Generales (C=c1+c2+c3+c4+c5+c6+c7+c8+c9)	0	0	0	0	0	0
c1) Servicios Básicos	0	0	0	0	0	0
c2) Servicios de Arrendamiento	0	0	0	0	0	0
c3) Servicios Profesionales, Científicos, Técnicos y Otros Servicios	0	0	0	0	0	0
c4) Servicios Financieros, Bancarios y Comerciales	0	0	0	0	0	0
c5) Servicios de Instalación, Reparación, Mantenimiento y Conservación	0	0	0	0	0	0
c6) Servicios de Comunicación Social y Publicidad	0	0	0	0	0	0
c7) Servicio de Traslado y Viáticos	0	0	0	0	0	0
c8) Servicios Oficiales	0	0	0	0	0	0
c9) Otros Servicios Generales	0	0	0	0	0	0

Informe de Avance de Gestión Financiera del Tercer Trimestre 2023

D. Transferencias, Asignaciones, Subsidios y Otras Ayudas	0	0	0	0	0	0
(D=d1+d2+d3+d4+d5+d6+d7+d8+d9)						
d1) Transferencias Internas y Asignaciones al Sector Público	0	0	0	0	0	0
d2) Transferencias al Resto del Sector Público	0	0	0	0	0	0
d3) Subsidios y Subvenciones	0	0	0	0	0	0
d4) Ayudas Sociales	0	0	0	0	0	0
d5) Pensiones y Jubilaciones	0	0	0	0	0	0
d6) Transferencias a Fideicomisos, Mandatos y Análogos	0	0	0	0	0	0
d7) Transferencias a la Seguridad Social	0	0	0	0	0	0
d8) Donativos	0	0	0	0	0	0
d9) Transferencias al Exterior	0	0	0	0	0	0
E. Bienes Muebles, Inmuebles e Intangibles	0	0	0	0	0	0
(E=e1+e2+e3+e4+e5+e6+e7+e8+e9)						
e1) Mobiliario y Equipo de Administración	0	0	0	0	0	0
e2) Mobiliario y Equipo Educativo y Recreativo	0	0	0	0	0	0
e3) Equipo e Instrumental Médico y de Laboratorio	0	0	0	0	0	0
e4) Vehículos y Equipo de Transporte	0	0	0	0	0	0
e5) Equipo de Defensa y Seguridad	0	0	0	0	0	0
e6) Maquinaria, Otros Equipos y Herramientas	0	0	0	0	0	0
e7) Activos Biológicos	0	0	0	0	0	0
e8) Bienes Inmuebles	0	0	0	0	0	0
e9) Activos Intangibles	0	0	0	0	0	0
F. Inversión Pública (F=f1+f2+f3)	0	0	0	0	0	0
f1) Obra Pública en Bienes de Dominio Público	0	0	0	0	0	0
f2) Obra Pública en Bienes Propios	0	0	0	0	0	0
f3) Proyectos Productivos y Acciones de Fomento	0	0	0	0	0	0
G. Inversiones Financieras y Otras Provisiones (G=g1+g2+g3+g4+g5+g6+g7)	0	0	0	0	0	0
g1) Inversiones para el Fomento de Actividades Productivas	0	0	0	0	0	0
g2) Acciones y Participaciones de Capital	0	0	0	0	0	0
g3) Compra de Títulos y Valores	0	0	0	0	0	0
g4) Concesión de Préstamos	0	0	0	0	0	0
g5) Inversiones en Fideicomiso y Mandatos	0	0	0	0	0	0
g6) Otras Inversiones Financieras	0	0	0	0	0	0
g7) Provisiones para Contingencias y otras Erogaciones Especiales	0	0	0	0	0	0
H. Participaciones y Aportaciones (H=h1+h2+h3)	0	0	0	0	0	0
h1) Participaciones	0	0	0	0	0	0
h2) Aportaciones	0	0	0	0	0	0
h3) Convenios	0	0	0	0	0	0
I. Deuda Pública	0	0	0	0	0	0
i1) Amortización de la Deuda Pública	0	0	0	0	0	0
i2) Intereses de la Deuda Pública	0	0	0	0	0	0
i3) Comisión de la Deuda Pública	0	0	0	0	0	0
i4) Gastos de la deuda Pública	0	0	0	0	0	0
i5) Costo por Coberturas	0	0	0	0	0	0
i6) Apoyos Financieros	0	0	0	0	0	0
i7) adeudos de Ejercicios Fiscales Anteriores (Adefas)	0	0	0	0	0	0
III. Total Egresos III=(I+II)	247,785,300	\$0	247,785,300	206,768,900	169,056,020	\$41,026,400

Informe de Avance de Gestión Financiera del Tercer Trimestre 2023

INSTITUTO REGISTRAL Y CATASTRAL DEL ESTADO DE NUEVO LEON Informe de Avance de Gestion Tercer Trimestre 2023 Estado Analítico del Ejercicio del Presupuesto de Egresos Clasificación Administrativa Del 1 de Enero al 30 de Septiembre 2023						
Concepto	Egresos					
	Aprobado (d)	Ampliaciones/ (Reducciones)	Modificado	Devengado	Pagado	Subejercicio (e)
I. Gasto No Etiquetado (I=A+B+C+D+E+F+G+H)	\$247,785,300	\$	\$247,785,300	\$206,758,900	\$159,055,020	\$41,026,400
INSTITUTO REGISTRAL Y CATASTRAL DEL ESTADO DE NUEVO LEON	247,785,300	0	247,785,300	206,758,900	159,055,020	\$41,026,400
Dependencia o Unidad Administrativa 2	0	0	0	0	0	0
Dependencia o Unidad Administrativa 3	0	0	0	0	0	0
Dependencia o Unidad Administrativa 4	0	0	0	0	0	0
Dependencia o Unidad Administrativa 5	0	0	0	0	0	0
Dependencia o Unidad Administrativa 6	0	0	0	0	0	0
Dependencia o Unidad Administrativa 7	0	0	0	0	0	0
Dependencia o Unidad Administrativa XXXX	0	0	0	0	0	0
II. Gasto Etiquetado (II=A+B+C+D+E+F+G+H)	0	0	0	0	0	0
Dependencia o Unidad Administrativa 1	0	0	0	0	0	0
Dependencia o Unidad Administrativa 2	0	0	0	0	0	0
Dependencia o Unidad Administrativa 3	0	0	0	0	0	0
Dependencia o Unidad Administrativa 4	0	0	0	0	0	0
Dependencia o Unidad Administrativa 5	0	0	0	0	0	0
Dependencia o Unidad Administrativa 6	0	0	0	0	0	0
Dependencia o Unidad Administrativa 7	0	0	0	0	0	0
Dependencia o Unidad Administrativa XXXX	0	0	0	0	0	0
III Total de Egresos (III=I+II)	\$247,785,300	\$0	\$247,785,300	\$206,758,900	\$159,055,020	\$41,026,400

Informe de Avance de Gestión Financiera del Tercer Trimestre 2023

INSTITUTO REGISTRAL Y CATASTRAL DEL ESTADO DE NUEVO LEÓN Informe de Avance de Gestion Tercer Trimestre 2023 Estado Analítico del Ejercicio del Presupuesto de Egresos Clasificación Funcional (Finalidad y Función) Del 1 de Enero al 30 de Septiembre 2023						
Concepto	Egresos					
	Aprobado (d)	Ampliaciones/ (Reducciones)	Egresos Modificado	Devengado	Pagado	Subejercicio (e)
I. Gasto No Etiquetado (I=A+B+C+D)	247,785,300	0	247,785,300	206,758,900	159,055,020	\$41,026,400
A. Gobierno (A=a1+a2+a3+a4+a5+a6+a7+a8)	247,785,300	0	247,785,300	206,758,900	159,055,020	\$41,026,400
a1) legislación	0	0	0	0	0	0
a2) Justicia	0	0	0	0	0	0
a3) Coordinación Política de Gobierno	0	0	0	0	0	0
a4) Relaciones Exteriores	0	0	0	0	0	0
a5) Asuntos Financieros y Hacendarios	0	0	0	0	0	0
a6) Seguridad Nacional	0	0	0	0	0	0
a7) Asuntos de orden Público y Seguridad Interior	247,785,300	0	247,785,300	206,758,900	159,055,020	\$41,026,400
a8) Otros Servicios Generales	0	0	0	0	0	0
B. Desarrollo Social (B=b1+b2+b3+b4+b5+b6)	0	0	0	0	0	0
b1) Protección Ambiental	0	0	0	0	0	0
b2) Vivienda y Servicios de la Comunidad	0	0	0	0	0	0
b3) Salud	0	0	0	0	0	0
b4) Recreación Cultura y otras Manifestaciones Sociales	0	0	0	0	0	0
b5) Educación Protección Social	0	0	0	0	0	0
b6) Otros Asuntos Sociales	0	0	0	0	0	0
C. Desarrollo Económico C=c1+c2+c3+c4+c5+c6+c7+c8+c9)	0	0	0	0	0	0
c1) Asuntos Económicos, Comerciales y Laborales en General	0	0	0	0	0	0
c2) Agropecuaria, Silvicultura, Pesca y Caza	0	0	0	0	0	0
c3) Combustibles y Energía	0	0	0	0	0	0
c4) Minería, Manufacturas y Construcción	0	0	0	0	0	0
c5) Transporte	0	0	0	0	0	0
c6) Comunicaciones	0	0	0	0	0	0
c7) Turismo	0	0	0	0	0	0
c8) Ciencia, Tecnología e Innovación	0	0	0	0	0	0
c9) Otras Industrias y otros Asuntos Económicos	0	0	0	0	0	0
D. Otras no Clasificadas en Funciones Anteriores (D=d1+d2+d3+d4)	0	0	0	0	0	0
d1) Transacciones de la Deuda Pública/Costo Financiero de la Deuda	0	0	0	0	0	0
d2) Transferencias y Aportaciones entre Diferentes Niveles y Ordenes de Gobierno	0	0	0	0	0	0
d3) Saniamiento del Sistema Financiero	0	0	0	0	0	0
d4) Adeudos de Ejercicios Fiscales Anteriores	0	0	0	0	0	0

Informe de Avance de Gestión Financiera del Tercer Trimestre 2023

II. Gasto Etiquetado (I=A+B+C+D)	0	0	0	0	0	0
A.Gobierno (A=a1+a2+a3+a4+a5+a6+a7+a8)	0	0	0	0	0	0
a1) legislación	0	0	0	0	0	0
a2) Justicia	0	0	0	0	0	0
a3) Coordinación Política de Gobierno	0	0	0	0	0	0
a4) Relaciones Exteriores	0	0	0	0	0	0
a5) Asuntos Financieros y Hacendarios	0	0	0	0	0	0
a6) Seguridad Nacional	0	0	0	0	0	0
a7) Asuntos de orden Público y Seguridad Interior	0	0	0	0	0	0
a8) Otros Servicios Generales	0	0	0	0	0	0
B. Desarrollo Social (B=b1+b2+b3+b4+b5+b6)	0	0	0	0	0	0
b1) Protección Ambiental	0	0	0	0	0	0
b2) Vivienda y Servicios de la Comunidad	0	0	0	0	0	0
b3) Salud	0	0	0	0	0	0
b4) Recreación Cultural y otras Manifestaciones Sociales	0	0	0	0	0	0
b5) Educación Protección Social	0	0	0	0	0	0
b6) Otros Asuntos Sociales	0	0	0	0	0	0
C. Desarrollo Económico C=c1+c2+c3+c4+c5+c6+c7+c8+c9)	0	0	0	0	0	0
c1) Asuntos Económicos, Comerciales y Laborales en General	0	0	0	0	0	0
c2) Agropecuaria, Silvicultura, Pesca y Caza	0	0	0	0	0	0
c3) Combustibles y Energía	0	0	0	0	0	0
c4) Minería, Manufacturas y Construcción	0	0	0	0	0	0
c5) Transporte	0	0	0	0	0	0
c6) Comunicaciones	0	0	0	0	0	0
c7) Turismo	0	0	0	0	0	0
c8) Ciencia, Tecnología e Innovación	0	0	0	0	0	0
c9) Otras Industrias y otros Asuntos Económicos	0	0	0	0	0	0
D. Otras no Clasificadas en Funciones Anteriores (D=d1+d2+d3+d4)	0	0	0	0	0	0
d1) Transacciones de la Deuda Pública/Costo Financiero de la Deuda	0	0	0	0	0	0
d2) Transferencias y Aportaciones entre Diferentes Niveles y Ordenes de Gobierno	0	0	0	0	0	0
d3) Sanamiento del Sistema Financiero	0	0	0	0	0	0
d4) Adeudos de Ejercicios Fiscales Anteriores	0	0	0	0	0	0
III. Total de Egresos (III=I+II)	247,785,300	0	247,785,300	206,758,900	159,055,020	\$41,026,400

Informe de Avance de Gestión Financiera del Tercer Trimestre 2023

Informe de Avance de Gestión Tercer Trimestre 2023						
INSTITUTO REGISTRAL Y CATASTRAL DEL ESTADO DE NUEVO LEÓN						
Estado Analítico del Ejercicio del Presupuesto de Egresos						
Clasificación de Servicios personales por Categoría						
Del 1 de Enero al 30 de Septiembre 2023						
Concepto (c)	Egresos					
	Aprobado (d)	Ampliaciones/ (Reducciones)	Modificado	Devengado	Pagado	Subejercicio (e)
I. Gasto No Etiquetado (I=A+B+C+D+E+F+G+H)	212,000,000	0	212,000,000	140,597,134	109,347,846	71,402,866
A. Personal Administrativo y de Servicio Público	212,000,000	0	212,000,000	140,597,134	109,347,846	71,402,866
B. Magisterio	0	0	0	0	0	0
C. Servicios de Salud (C=c1+c2)	0	0	0	0	0	0
c1) Personal Administrativo	0	0	0	0	0	0
c2) Personal Médico, Paramédico y afin	0	0	0	0	0	0
D. Seguridad Pública	0	0	0	0	0	0
E. Gastos asociados a la implementación de nuevas Leyes Federales o reformas a las mismas	0	0	0	0	0	0
e1) Nombre del Programa o ley 1	0	0	0	0	0	0
e2) Nombre del Programa o ley 2	0	0	0	0	0	0
(E=e1+e2)	0	0	0	0	0	0
F. Sentencias Laborales Definitivas	0	0	0	0	0	0
II. Gasto Etiquetado (II=A+B+C+D+E+F+G+H)	0	0	0	0	0	0
A. Personal Administrativo y de Servicio Público	0	0	0	0	0	0
B. Magisterio	0	0	0	0	0	0
C. Servicios de Salud (C=c1+c2)	0	0	0	0	0	0
c1) Personal Administrativo	0	0	0	0	0	0
c2) Personal Médico, Paramédico y afin	0	0	0	0	0	0
D. Seguridad Pública	0	0	0	0	0	0
E. Gastos asociados a la implementación de nuevas Leyes Federales o reformas a las mismas	0	0	0	0	0	0
e1) Nombre del Programa o ley 1	0	0	0	0	0	0
e2) Nombre del Programa o ley 2	0	0	0	0	0	0
(E=e1+e2)	0	0	0	0	0	0
F. Sentencias Laborales Definitivas	0	0	0	0	0	0
III. Total de Gastos en Servicios Personales (III=I+II)	212,000,000	0	212,000,000	140,597,134	109,347,846	71,402,866

Informe de Avance de Gestión Financiera del Tercer Trimestre 2023

INSTITUTO REGISTRAL Y CATASTRAL DEL ESTADO DE NUEVO LEÓN Informe de Avance de Gestión Tercer Trimestre 2023 Proyecciones de Ingresos (PESOS) (CIFRAS NOMINALES)						
Concepto (b)	Año en Cuestión (de Iniciativa de ley) c	Año 1 (d)	Año 2 (d)	Año 3 (d)	Año 4 (d)	Año 5 (d)
1. Ingresos de Libre Disposición (1=A+B+C+D+E+F+G+H+I+J+K+L)	1,685,504,756	1,765,774,406	1,846,044,057	1,926,313,708	2,006,583,358	2,086,853,009
A. Impuestos	0	0	0	0	0	0
B. Cuotas y Aportaciones de Seguridad Social	0	0	0	0	0	0
C. Contribuciones de Mejoras	0	0	0	0	0	0
D. Derechos	1,285,555,836	1,346,772,781	1,407,989,726	1,469,206,671	1,530,423,615	1,591,640,560
E. Productos	0	0	0	0		
F. Aprovechamientos	0	0	0	0		
G. Ingresos por Ventas de Bienes y Servicios	0	0	0	0		
H. Participaciones	0	0	0	0		
I. Incentivos Derivados de la Colaboración Fiscal	0	0	0	0		
J. Transferencias	396,791,154	415,685,971	434,580,788	453,475,605	472,370,423	491,265,240
K. Convenios	0	0	0	0		
L. Otros Ingresos de Libre Disposición	3,157,766	3,315,654	3,473,543	3,631,432	3,789,320	3,947,209
2. Transferencias Federales Etiquetadas (2=A+B+C+D+E)	0	0	0	0	0	0
A. Aportaciones	0	0	0	0	0	0
B. Convenios	0	0	0	0	0	0
C. Fondos Distintos de Aportaciones	0	0	0	0	0	0
D. Transferencias, Subsidios, Sувencionés, Pensiones y Jubilaciones.	0	0	0	0	0	0
E. Otras Transferencias Federales Etiquetadas	0	0	0	0	0	0
3. Ingresos Derivados de Financiamientos (3=A)	0	0	0	0	0	0
A. Ingresos Derivados de Financiamiento	0	0	0	0	0	0
4. Total de Ingresos Proyectados (4=1+2+3)	1,685,504,756	1,765,774,406	1,846,044,057	1,926,313,708	2,006,583,358	2,086,853,009
Datos Informativos						
1. Ingresos Derivados de Financiamientos con Fuente de Ingresos de Recursos de Libre Expresión	0	0	0	0	0	0
2. Ingresos Derivados de Financiamientos con Fuente de Pago de Transferencias Federales Etiquetadas	0	0	0	0	0	0
3. Ingresos Derivados de Financiamientos (3=1+2)	1,685,504,756	1,765,774,406	1,846,044,057	1,926,313,708	2,006,583,358	2,086,853,009

Informe de Avance de Gestión Financiera del Tercer Trimestre 2023

INSTITUTO REGISTRAL Y CATASTRAL DEL ESTADO DE NUEVO LEÓN Informe de Avance de Gestión Tercer Trimestre 2023 Proyecciones de Egresos (PESOS) (CIFRAS NOMINALES)						
Concepto (b)	Año en Cuestión (de Iniciativa de ley) c	Año 1 (d)	Año 2 (d)	Año 3 (d)	Año 4 (d)	Año 5 (d)
1. Gasto No Etiquetado (1=A+B+C+D+E+F+G+H+I+J+K+L)	396,791,154	415,685,971	434,580,788	453,475,605	472,370,423	491,265,240
A. Servicios Personales	245,718,624	257,419,511	269,120,398	280,821,285	292,522,172	304,223,059
B. Materiales y Suministros	27,499,916	28,809,436	30,118,956	31,428,476	32,737,997	34,047,517
C. Servicios Generales	123,572,614	129,457,024	135,341,434	141,225,844	147,110,254	152,994,663
D. Transferencia, Asignaciones, Subsidios y Otras Ayudas	0	0	0	0	0	0
E. Bienes muebles, Inmuebles e Intangibles	0	0	0	0	0	0
F. Inversión Pública	0	0	0	0	0	0
G. Inversiones Financieras y otras provisiónes	0	0	0	0	0	0
H. Participaciones y Aportaciones	0	0	0	0	0	0
I. Deuda Pública	0	0	0	0	0	0
1. Gasto Etiquetado (1=A+B+C+D+E+F+G+H+I+J+K+L)	0	0	0	0	0	0
A. Servicios Personales	0	0	0	0	0	0
B. Materiales y Suministros	0	0	0	0	0	0
C. Servicios Generales	0	0	0	0	0	0
D. Transferencia, Asignaciones, Subsidios y Otras Ayudas	0	0	0	0	0	0
E. Bienes muebles, Inmuebles e Intangibles	0	0	0	0	0	0
F. Inversión Pública	0	0	0	0	0	0
G. Inversiones Financieras y otras provisiónes	0	0	0	0	0	0
H. Participaciones y Aportaciones	0	0	0	0	0	0
I. Deuda Pública	0	0	0	0	0	0
3. Total de Egresos Proyectados (3=1+2)	396,791,154	415,685,971	434,580,788	453,475,605	472,370,423	491,265,240

Informe de Avance de Gestión Financiera del Tercer Trimestre 2023

INSTITUTO REGISTRAL Y CATASTRAL DEL ESTADO DE NUEVO LEÓN Informe de Avance de Gestión Tercer Trimestre 2023 Resultados de Ingresos-LDF (PESOS)						
Concepto (b)	Año 5 (c)	Año 4 (c)	Año 3 (c)	Año 2 (c)	Año 1 (c)	Año del Ejercicio Vigente (d)
1. Ingresos de Libre Disposición (1=A+B+C+D+E+F+G+H+I+J+K+L)	1,325,308,351	1,246,656,984	1,112,299,416	1,535,139,347	1,710,960,779	1,275,246,631
A. Impuestos	0	0	0	0	0	0
B. Cuotas y Aportaciones de Seguridad Social	0	0	0	0	0	0
C. Contribuciones de Mejoras	0	0	0	0	0	0
D. Derechos	1,004,748,470	1,042,302,226	893,629,805	1,290,655,519	1,346,264,522	1,065,899,937
E. Productos	0	0	0	0	0	0
F. Aprovechamientos	0	0	0	0	0	0
G. Ingresos por Ventas de Bienes y Servicios	0	0	0	0	0	0
H. Participaciones	0	0	0	0	0	0
I. Incentivos Derivados de la Colaboración Fiscal	0	0	0	0	0	0
J. Transferencias	316,985,572	200,058,868	215,590,446	240,694,305	360,346,938	204,869,107
K. Convenios	0	0	0	0	0	0
L. Otros Ingresos de Libre Disposición	3,574,309	4,295,890	3,079,165	3,789,523	4,349,319	4,477,587
2. Transferencias Federales Etiquetadas (2=A+B+C+D+E)	0	0	0	0	0	0
A. Aportaciones	0	0	0	0	0	0
B. Convenios	0	0	0	0	0	0
C. Fondos Distintos de Aportaciones	0	0	0	0	0	0
D. Transferencias, Subsidios, Subvenciones, Pensiones y Jubilaciones	0	0	0	0	0	0
E. Otras Transferencias Federales Etiquetadas	0	0	0	0	0	0
3. Ingresos Derivados de Financiamientos (3=A)	0	0	0	0	0	0
A. Ingresos Derivados de Financiamiento	0	0	0	0	0	0
4. Total de Ingresos Proyectados (4=1+2+3)	1,325,308,351	1,246,656,984	1,112,299,416	1,535,139,347	1,710,960,779	1,275,246,631
Datos Informativos						
1. Ingresos Derivados de Financiamientos con Fuente de Ingresos de Recursos de Libre	0	0	0	0	0	0
2. Ingresos Derivados de Financiamientos con Fuente de Pago de Transferencias Federales	0	0	0	0	0	0
3. Ingresos Derivados de Financiamientos (3=1+2)	1,325,308,351	1,246,656,984	1,112,299,416	1,535,139,347	1,710,960,779	1,275,246,631

1. Los importes corresponden al momento contable de los ingresos devengados.
2. Los importes corresponden a los ingresos devengados al cierre trimestral más reciente disponible y estimados para el resto del ejercicio.

Informe de Avance de Gestión Financiera del Tercer Trimestre 2023

INSTITUTO REGISTRAL Y CATASTRAL DEL ESTADO DE NUEVO LEÓN Informe de Avance de Gestión Tercer Trimestre 2023 Resultados de Egresos (PESOS)						
Concepto (b)	Año 5 (c)	Año 4 (c)	Año 3 (c)	Año 2 (c)	Año 1 (c)	Año del Ejercicio Vigente (d)
1. Gasto No Etiquetado (1=A+B+C+D+E+F+G+H+I+J+K+L)	316,985,572	202,922,333	217,628,586	241,520,974	363,228,864	206,758,900
A. Servicios Personales	154,336,416	162,420,046	165,553,439	193,269,484	211,700,659	162,667,824
B. Materiales y Suministros	2,978,482	4,018,612	3,100,728	5,084,740	15,302,248	3,997,648
C. Servicios Generales	159,670,674	36,483,675	48,974,419	43,166,750	136,225,958	40,093,427
D. Transferencia, Asignaciones, Subsidios y Otras Ayudas	0	0	0	0	0	0
E. Bienes muebles, Inmuebles e Intangibles	0	0	0	0	0	0
F. Inversión Pública	0	0	0	0	0	0
G. Inversiones Financieras y otras provisiónes	0	0	0	0	0	0
H. Participaciones y Aportaciones	0	0	0	0	0	0
I. Deuda Pública	0	0	0	0	0	0
1. Gasto Etiquetado (1=A+B+C+D+E+F+G+H+I+J+K+L)	0	0	0	0	0	0
A. Servicios Personales	0	0	0	0	0	0
B. Materiales y Suministros	0	0	0	0	0	0
C. Servicios Generales	0	0	0	0	0	0
D. Transferencia, Asignaciones, Subsidios y Otras Ayudas	0	0	0	0	0	0
E. Bienes muebles, Inmuebles e Intangibles	0	0	0	0	0	0
F. Inversión Pública	0	0	0	0	0	0
G. Inversiones Financieras y otras provisiónes	0	0	0	0	0	0
H. Participaciones y Aportaciones	0	0	0	0	0	0
I. Deuda Pública	0	0	0	0	0	0
3. Total de Egresos Proyectados (3=1+2)	316,985,572	202,922,333	217,628,586	241,520,974	363,228,864	206,758,900

1. Los importes corresponden a los egresos totales devengados

2. los importes corresponden a los egresos devengados al cierre del trimestre mas reciente disponible y estimados para el resto del ejercicio

Informe de Avance de Gestión Financiera del Tercer Trimestre 2023

INSTITUTO REGISTRAL Y CATASTRAL DEL ESTADO DE NUEVO LEÓN Informe de Avance de Gestión tercer Trimestre 2023 Informe sobre estudios Actuariales Del 1 de Enero al 30 de Septiembre 2023 (Pesos)					
	Pensiones y Jubilaciones	Salud	Riesgos de trabajo	Invalidez y vida	Otras prestaciones Sociales
Tipo de Sistema	0	0	0	0	0
Prestación Laboral o fondo general para trabajadores del estado o municipio	0	0	0	0	0
Beneficio definido, Contribución definida o Mixta	0	0	0	0	0
Población afiliada	0	0	0	0	0
Activos	0	0	0	0	0
Edad máxima	0	0	0	0	0
Edad mínima	0	0	0	0	0
Edad promedio	0	0	0	0	0
Pensionados y Jubilados	0	0	0	0	0
Edad máxima	0	0	0	0	0
Edad mínima	0	0	0	0	0
Edad promedio	0	0	0	0	0
Beneficiarios	0	0	0	0	0
Promedio de años de servicios (trabajadores activos)	0	0	0	0	0
Aportación Individual al plan de pensión como % del salario	0	0	0	0	0
Aportación del ente público al plan de pensión como % del salario	0	0	0	0	0
Crecimiento esperado de los pensionados y jubilados (como%)	0	0	0	0	0
Crecimiento esperado de los activos (como%)	0	0	0	0	0
Edad de Jubilación o pensión	0	0	0	0	0
Esperanza de vida	0	0	0	0	0
Ingresos del Fondo	0	0	0	0	0
Ingresos anuales al Fondo de pensiones	0	0	0	0	0
Nomina anual	0	0	0	0	0
Activos	0	0	0	0	0
Pensionados y Jubilados	0	0	0	0	0
beneficiarios de pensionados y Jubilados	0	0	0	0	0
Monto mensual por pensión	0	0	0	0	0
Máximo	0	0	0	0	0
Mínimo	0	0	0	0	0
Promedio	0	0	0	0	0
Monto de la reserva					
Valor presente de las obligaciones	0	0	0	0	0
Pensiones y Jubilaciones en curso del pago	0	0	0	0	0
Generación Actual	0	0	0	0	0
Generaciones futuras	0	0	0	0	0
Valor presente de las contribuciones asociadas a sueldos futuros de cotización X%	0	0	0	0	0
Generación Actual	0	0	0	0	0
Generaciones futuras	0	0	0	0	0
Valor presente de las aportaciones futuras	0	0	0	0	0
Generación Actual	0	0	0	0	0
Generaciones futuras	0	0	0	0	0
Otros Ingresos	0	0	0	0	0
Déficit/superávit actuarial	0	0	0	0	0
Generación Actual	0	0	0	0	0
Generaciones futuras	0	0	0	0	0
Periodo de suficiencia	0	0	0	0	0
Año de descapitalización	0	0	0	0	0
Tasa de rendimiento	0	0	0	0	0
Estudio Actuarial	0	0	0	0	0
Año de elaboración	0	0	0	0	0
Empresa que elaboró estudio actuarial	0	0	0	0	0

El Instituto no esta en condiciones de proporcionar informacion referente a este formato debido a que la informacion obra en la Secretaría de Administración en la Dirección de Recursos Humanos, esto debido al convenio de colaboración existente entre este instituto y la Secretaría de Administración.

Relación de Esquemas de Deuda y Otros Pasivos, Obligaciones Diferentes de Financiamiento e Informes Actuariales de la LDF.

Esquemas de deuda y otros pasivos

El Instituto debido a su operación y convenio de colaboración con la SFYTGE no cuenta con obligaciones diferentes de financiamiento e informes de estudios actuariales al momento.



Josemaría Urrutia García
Director General



Octavio Gerardo Navarro Gomez del Campo
Encargado de la Unidad de Administración y Finanzas

NOTAS ACLARATORIAS

Información Contable-Presupuestal de Egresos

El Instituto mantiene vigente el convenio de colaboración, por lo cual la SFYTGE devenga del presupuesto del Instituto las operaciones las cual denomina Transferencia al Instituto.

A la fecha del presente informe financiero se plasmó la información del reporte final de transferencias proporcionado por la Secretaria de Finanzas y Tesorería General del Estado para el Tercer Trimestre del 2023, el saldo de transferencias a este Instituto es \$204,869,106.94 las cuales han sido pagadas \$157,165,227.05 existiendo cuentas por pagar a por la cantidad de \$ 47,703,879.89; esto se expresa para fines informativos.



Josemaría Urrutia García
Director General



Octavio Gerardo Navarro Gomez del Campo
Encargado de la Unidad de Administración y Finanzas

