

**LEY DE EGRESOS DEL ESTADO DE NUEVO LEÓN PARA EL EJERCICIO FISCAL 2022.  
ÚLTIMA REFORMA PUBLICADA EN EL PERIÓDICO OFICIAL EN FECHA 13 DE OCTUBRE DE 2022.**

**LEY PUBLICADA EN P.O. # 163-II DEL DÍA 23 DE DICIEMBRE DE 2021.**

DR. SAMUEL ALEJANDRO GARCÍA SEPÚLVEDA, GOBERNADOR CONSTITUCIONAL DEL ESTADO LIBRE Y SOBERANO DE NUEVO LEÓN, A TODOS SUS HABITANTES HAGO SABER: Que el H. Congreso del Estado ha tenido a bien decretar lo que sigue:

**DECRETO**

**NÚMERO 039**

**ARTÍCULO ÚNICO.-** Se expide la Ley de Egresos del Estado de Nuevo León para el Ejercicio Fiscal 2022, para quedar como sigue:

**LEY DE EGRESOS DEL ESTADO DE NUEVO LEÓN  
PARA EL EJERCICIO FISCAL 2022**

**TÍTULO PRIMERO  
DE LAS ASIGNACIONES DEL PRESUPUESTO DE EGRESOS DEL  
ESTADO**

**CAPÍTULO I  
Disposiciones generales**

**Artículo 1.** La presente Ley tiene por objeto regular la asignación, ejercicio, control y evaluación del gasto público estatal para el ejercicio fiscal 2022 de conformidad con la Ley General de Contabilidad Gubernamental, Ley de Disciplina Financiera de las Entidades Federativas y los Municipios, Ley de Administración Financiera para el Estado de Nuevo León, Ley de Coordinación Hacendaria del Estado de Nuevo León, Ley de Remuneraciones de los Servidores Públicos del Estado de Nuevo León, Ley de Fiscalización Superior del Estado de Nuevo León, Ley de Adquisiciones, Arrendamientos y Contratación de Servicios del Estado de Nuevo León, Ley de Obras Públicas para el Estado y Municipios de Nuevo León, Ley de Planeación Estratégica del Estado de Nuevo León; y las demás disposiciones aplicables a la materia.

En la ejecución del gasto público, las Dependencias y Entidades deberán alinearse al Plan Estatal de Desarrollo 2022-2027, y a los planes y

programas que de éste deriven tomando en cuenta los compromisos, los objetivos y las metas contenidos en el mismo.

La interpretación de la presente Ley para efectos administrativos, corresponde a la Secretaría de Finanzas y Tesorería General del Estado.

**Artículo 2.** Para los efectos de la presente Ley, en singular o plural, se entenderá por:

I. Adecuaciones Presupuestarias: Las modificaciones a los calendarios presupuestales, las ampliaciones y reducciones al Presupuesto de Egresos del Estado mediante movimientos compensados y las liberaciones anticipadas de recursos públicos calendarizados realizadas por el Ejecutivo Estatal a través de la Secretaría de Finanzas y Tesorería General del Estado, siempre que permitan un mejor cumplimiento de los objetivos y metas de los programas presupuestarios a cargo de los Ejecutores de Gasto.

II. ADEFAS: Asignaciones destinadas a cubrir las erogaciones devengadas y pendientes de liquidar al cierre del ejercicio fiscal anterior, derivadas de la contratación de bienes y servicios requeridos en el desempeño de las funciones de los entes públicos, para las cuales existió asignación presupuestal con saldo disponible al cierre del ejercicio fiscal en que se devengaron.

III. Actividad Institucional: La categoría programática que, de conformidad con el artículo 2, fracción I de la Ley Federal de Presupuesto y Responsabilidad Hacendaria, incluye acciones sustantivas o de apoyo que realizan los ejecutores de gasto con el fin de dar cumplimiento a los objetivos y metas contenidos en los programas, de conformidad con las atribuciones que les señala su respectiva Ley Orgánica o el ordenamiento jurídico que les es aplicable y que debe clasificarse en atención a lo establecido en el Acuerdo por el que se emite la Clasificación Programática, publicado por el Consejo Nacional de Armonización Contable (CONAC) en el Diario Oficial de la Federación el 8 de Agosto de 2013.

IV. Amortización de la Deuda y Disminución de Pasivos: Representa la cancelación mediante pago o cualquier forma por la cual se extinga la obligación principal de los pasivos contraídos por el Gobierno del Estado.

V. Anexo: Corresponde al Anexo de Información del Presupuesto, documento que contiene información de la Ley de Egresos del Estado de Nuevo León 2022, y que para fines de transparencia, contendrá apartados de información presupuestal complementaria a la presente Ley, así como aquellos que atienden temas de

transversalidad, incluyendo perspectiva de género, apoyo a la niñez, juventud, grupos vulnerables, entre otros.

VI. Asignaciones Presupuestales: La ministración que de los recursos públicos aprobados por el Congreso Local mediante el Presupuesto de Egresos del Estado, realiza el Ejecutivo Estatal a través de la Secretaría de Finanzas y Tesorería General del Estado a los Ejecutores de Gasto.

VII. Ayudas: Las aportaciones de recursos públicos en numerario o en especie otorgadas por el Gobierno del Estado con base en los objetivos y metas de los programas presupuestarios.

VIII. Capítulo de gasto: Al mayor nivel de agregación que identifica el conjunto homogéneo y ordenado de los bienes y servicios requeridos por los entes públicos.

IX. Clasificación Funcional del Gasto: La que agrupa los gastos según los propósitos u objetivos socioeconómicos que persiguen los diferentes entes públicos. Presenta el gasto público según la naturaleza de los servicios gubernamentales brindados a la población. Con dicha clasificación se identifica el presupuesto destinado a finalidades de: Gobierno, Desarrollo Social, Desarrollo Económico y Otros no Clasificados; permitiendo determinar los objetivos generales de las políticas públicas y los recursos financieros que se asignan para alcanzarlos.

X. Clasificación por Objeto del Gasto: La que resume, ordena y presenta los gastos programados en el presupuesto, de acuerdo con la naturaleza de los bienes, servicios, activos y pasivos financieros. Alcanza a todas las transacciones que realizan los entes públicos para obtener bienes y servicios que se utilizan en la prestación de servicios públicos y en la realización de transferencias, en el marco del Presupuesto de Egresos.

XI. Clasificación por Fuentes de Financiamiento: Consiste en presentar los gastos públicos según los agregados genéricos de los recursos empleados para su financiamiento. Esta clasificación permite identificar las fuentes u orígenes de los ingresos que financian los egresos y precisar la orientación específica de cada fuente a efecto de controlar su aplicación.

XII. Clasificación Económica de los Ingresos, de los Gastos y del Financiamiento de los Entes Públicos: La Clasificación Económica de las transacciones de los entes públicos permite ordenar a éstas de acuerdo con su naturaleza económica, con el propósito general de analizar y evaluar el impacto de la política y gestión fiscal y sus componentes sobre la economía en general.

XIII. Clasificación Administrativa: La que tiene como objetivo identificar el agente que realiza la erogación de los recursos públicos, se desglosa a través de asignaciones denominadas ramos presupuestarios como el de la Administración Pública, de los Poderes, o de los Organismos autónomos.

XIV. Clasificación Programática: Se refiere a la clasificación de los programas presupuestarios de las Dependencias y Entidades, que permite organizar, en forma representativa y homogénea, las asignaciones de recursos de los programas presupuestarios que se deben realizar a corto plazo y permite la racionalización en el uso de recursos al determinar objetivos y metas.

XV. Cuota: Se entiende la Unidad de Medida y Actualización vigente.

XVI. Dependencias: Las establecidas en el artículo 18 de la Ley Orgánica de la Administración Pública para el Estado de Nuevo León, las cuales son objeto de control presupuestario directo por parte de la Secretaría de Finanzas y Tesorería General del Estado.

XVII. Economías o Ahorros Presupuestarios: Los remanentes de recursos públicos del Presupuesto de Egresos del Estado no comprometidos al término del ejercicio fiscal; así como los ahorros realizados en un período determinado.

XVIII. Entes públicos: Los Poderes Ejecutivo, Legislativo y Judicial del Estado; los entes autónomos, los ayuntamientos de los Municipios del Estado y las Entidades de la administración pública paraestatal, ya sean estatales o municipales.

XIX. Entidades: Los organismos públicos descentralizados, organismos públicos descentralizados de participación ciudadana, empresas de participación estatal, fideicomisos públicos, y demás Entidades, cualquiera que sea su denominación, a que se refiere el artículo 39 de la Ley Orgánica de la Administración Pública para el Estado de Nuevo León; los cuales son objeto de control presupuestario indirecto por parte de la Secretaría; y los Tribunales Administrativos a que se refiere el artículo 51 de la Ley Orgánica de la Administración Pública para el Estado de Nuevo León.

XX. Gasto Corriente: Al conjunto de erogaciones que no tienen como contrapartida la creación de activos, sino que constituye un acto de consumo. Son los gastos en recursos humanos y de adquisición de bienes y servicios, necesarios para la administración y operación gubernamental.



XXI. Gasto Federalizado: Las transferencias etiquetadas que recibe el Estado y sus Municipios que representan una fuente de ingreso para financiar programas y estrategias de desarrollo, cuyos rubros son: los Fondos de Aportaciones (Ramo 33), Convenios de Reasignación y Descentralización, Protección Social en Salud, Provisiones Salariales y Económicas (Ramo 23) y otros fondos del Gobierno Federal que le sean asignados al Estado o a sus Municipios.

XXII. Gasto de Capital: Erogaciones que realizan Dependencias y Entidades de la Administración Pública Estatal tendientes a adquirir, ampliar, conservar y mejorar sus bienes de capital, incluyendo también la adquisición de acciones y títulos de crédito de terceros, construcción de obras públicas y desarrollo de acciones para promover el incremento de la capacidad productiva de los diversos sectores de la economía.

XXIII. Ingresos de libre disposición: Los Ingresos locales y las participaciones federales, así como los recursos que, en su caso, reciban del Fondo de Estabilización de los Ingresos de las Entidades Federativas en los términos del artículo 19 de la Ley Federal de Presupuesto y Responsabilidad Hacendaria y cualquier otro recurso que no esté destinado a un fin específico.

XXIV. Ingresos Excedentes: Los recursos públicos que durante el ejercicio fiscal se obtienen adicionalmente a los aprobados en la Ley de Ingresos del Estado vigente.

XXV. Lineamientos: Los Lineamientos Generales del Poder Ejecutivo del Estado de Nuevo León para la Consolidación del Presupuesto por Resultados (PpR) y el Sistema de Evaluación del Desempeño (SED), publicados en el Periódico Oficial del Estado el 23 de enero de 2017.

XXVI. Programa Presupuestario: La categoría programática que permite organizar, en forma representativa y homogénea, las asignaciones de recursos y cuya identificación corresponde a la solución de un asunto o problema de carácter público, que de forma directa o intermedia entrega bienes o presta servicios públicos a una población objetivo o área de enfoque claramente identificada y localizada, y que debe clasificarse en atención a lo establecido en el Acuerdo por el que se emite la Clasificación Programática, publicado por el Consejo Nacional de Armonización Contable (CONAC) en el Diario Oficial de la Federación el 8 de Agosto de 2013.

XXVII. Secretaría: La Secretaría de Finanzas y Tesorería General del Estado.

XXVIII. Subsidio: La absorción total o parcial de una deuda tributaria por parte del Estado, mediante el otorgamiento de apoyos a cargo de los ingresos estatales, para el fomento de aquellas actividades o contribuyentes respecto de los cuales se juzgue indispensable tal medida, así como las asignaciones de recursos, ya sean provenientes de la Federación o de carácter estatal, previstas en esta Ley que, a través de las Dependencias o Entidades, se otorgan a los sectores social, privado o Municipios para fomentar el desarrollo de actividades sociales y económicas prioritarias de interés general.

XXIX. Transferencias: Los recursos públicos previstos en la presente Ley para el cumplimiento de los objetivos y metas de los programas presupuestarios y actividades institucionales, así como la prestación de los bienes y servicios públicos a cargo de los Entes Públicos y Entidades.

XXX. Perspectiva de Género: A lo establecido en el artículo 6º, fracción VII de la Ley para la Igualdad entre Mujeres y Hombres del Estado de Nuevo León.

Cualquier otro término no contemplado en el presente artículo, se deberá entender conforme se defina en la Ley General de Contabilidad Gubernamental y en las disposiciones emitidas por el CONAC, así como en Ley de Disciplina Financiera de las Entidades Federativas y los Municipios, en la Ley de Administración Financiera para el Estado y en las demás leyes de la materia.

**Artículo 3.** En la celebración y suscripción de instrumentos jurídicos, convenios o acuerdos en los que se comprometa el patrimonio económico o el erario del Estado, será obligatoria la validación presupuestal previa de la Secretaría.

En aquellos supuestos en que se realicen actos que no contengan o excedan la suficiencia presupuestal, la dependencia normativa del acto deberán hacer las provisiones y ajustes necesarios en su presupuesto, a fin de cumplir los mismos.

Para efectos de realizar ahorros y eficiencia en la administración de recursos, se autoriza a la Secretaría, para que en conjunto con la Secretaría de Administración, puedan realizar convenios de colaboración con las Entidades o que continúen en vigor los convenios que se hayan celebrado con anterioridad.

En los casos de convenios de colaboración para efectos de la comprobación ante los órganos de fiscalización competentes, se podrá justificar mediante las copias certificadas que expidan las Dependencias con las que se hayan celebrado los convenios respectivos.

**Artículo 4.** El ejercicio, control y evaluación del presupuesto se apegará a los principios de eficiencia, eficacia, economía, transparencia, perspectiva de género y honradez para satisfacer los objetivos a los que están destinados, con base en lo siguiente:

- I. Priorizar la asignación de los recursos a los programas, obras y acciones de alto impacto y beneficio social que incidan en el desarrollo económico y social.
- II. Garantizar la elevación de los niveles de calidad de vida en la población.
- III. Identificar a la población objetivo, procurando atender de forma prioritaria a la de menor ingreso.
- IV. Mejorar la estructura presupuestaria que facilite la ejecución de los programas presupuestarios, actividades institucionales y proyectos de inversión.
- V. Consolidar un presupuesto por resultados.

**Artículo 5.** Los Entes Públicos, con base en la información proporcionada por las Dependencias y Entidades garantizará que toda la información presupuestaria y de ingresos cumpla con la Ley de Administración Financiera para el Estado, así como con lo dispuesto en la Ley General de Contabilidad Gubernamental, la Ley de Disciplina Financiera de las Entidades Federativas y los Municipios y los demás ordenamientos aplicables en la materia.

Todas las asignaciones presupuestales de la presente Ley y de documentos de la materia deberán cumplir con las disposiciones, requisitos y estar disponibles en términos de la Ley de Transparencia y Acceso a la Información Pública del Estado de Nuevo León.

**Artículo 6.** A más tardar el último día hábil del mes inmediato posterior al término de cada trimestre, la Secretaría reportará en los informes de avance de gestión financiera sobre la situación económica, las finanzas públicas y la deuda pública, que incluirán el desglose de los proyectos de inversión previstos en esta Ley; así como la evolución de las erogaciones correspondientes a los programas presupuestarios y sus indicadores de desempeño.

## **CAPÍTULO II De las Erogaciones**

**Artículo 7.** El gasto neto total previsto en la presente Ley, importa la cantidad de \$118,194,252,958.78 (Ciento dieciocho mil ciento noventa y cuatro millones doscientos cincuenta y dos mil novecientos cincuenta y ocho

pesos 78/100 M.N.) y corresponde al total de los recursos aprobados en la Ley de Ingresos del Estado de Nuevo León para el ejercicio fiscal de 2022; es decir, mantiene un equilibrio fiscal con el objeto de generar un balance presupuestario sostenible.

**Artículo 8.** La forma en que se integran los ingresos y egresos del Estado, de conformidad con la clasificación por fuentes de financiamiento, se desglosan en los Anexos B.1 y C.1.1 del ANEXO “B” Ingresos y “C” Egresos.

**Artículo 9.** El balance presupuestario podrá modificarse en lo conducente para cubrir las erogaciones de los proyectos de inversión previstos en esta Ley, siempre que ello sea necesario como consecuencia de que las Dependencias y Entidades soliciten autorización a la Secretaría o al mecanismo presupuestario y de pago correspondiente, así también cuando se apliquen medidas para cubrir una compensación económica a los servidores públicos que decidan concluir la prestación de sus servicios en la Administración Pública del Estado sin perjuicio de las prestaciones que les correspondan en materia de seguridad social; asimismo, para que se apliquen medidas para cubrir la indemnización que, en términos de la legislación aplicable, corresponda a los servidores públicos por la terminación de su relación laboral.

**Artículo 10.** La clasificación por tipo de gasto de la presente Ley se detalla en el Anexo C.1.2 del ANEXO “C” Egresos.

**Artículo 11.** Las asignaciones previstas en esta Ley de acuerdo con la clasificación económica de los ingresos, de los gastos y de la deuda, se desglosan en los Anexos B.2, C.1.4 y A.1 del ANEXO “B” Ingresos, “C” Egresos y “A” Deuda Pública.

**Artículo 12.** El gasto total previsto en esta Ley se integra, de acuerdo a la clasificación por objeto del gasto a nivel de capítulo, concepto, partida genérica y partida específica; se desglosa en el Anexo C.1.8 del ANEXO “C” Egresos. Adicionalmente, se detallan las siguientes clasificaciones:

C.1.16 - Clasificación Económica por Categoría (Cuerpos de Seguridad, Magisterio y Burocracia). Detallado por categoría, dependencia, tipo de gasto, capítulo, concepto y partida genérica.

C.1.17 - Clasificación Funcional Programática a Detalle. Integra la finalidad, función, subsunción, tipo de gasto, fuente de financiamiento, ramo federal, secretaría, unidad administrativa, capítulo, y partida específica.

**Artículo 13.** Las asignaciones para los Organismos Autónomos importan la cantidad de \$4,480,033,415.39 (Cuatro mil cuatrocientos ochenta millones treinta y tres mil cuatrocientos quince pesos 39/100 M.N.) y de acuerdo a la clasificación por objeto del gasto a nivel de capítulo, concepto, partida genérica y partida específica, se desglosan en el Anexo C.1.15 del ANEXO “C” Egresos.

**Artículo 14.** Las asignaciones para el Poder Legislativo importan la cantidad de \$652,575,140.00 (Seiscientos cincuenta y dos millones quinientos setenta y cinco mil ciento cuarenta pesos 00/100 M.N.), que comprende los recursos públicos asignados al H. Congreso del Estado de Nuevo León de \$400,000,000.00 (Cuatrocientos millones pesos 00/100 M.N.) y la Auditoría Superior del Estado de Nuevo León de \$252,575,140.00 (Doscientos cincuenta y dos millones quinientos setenta y cinco mil ciento cuarenta pesos 00/100 M.N.). Tales recursos, de acuerdo a la clasificación por objeto del gasto a nivel de capítulo, concepto, partida genérica y partida específica, se desglosan en el Anexo C.1.11 del ANEXO “C” Egresos.

**Artículo 15.** Las asignaciones solicitadas para el Poder Judicial importan la cantidad de \$2,549,456,400.00 (Dos mil quinientos cuarenta y nueve millones cuatrocientos cincuenta y seis mil cuatrocientos pesos 00/100 M.N.) y de acuerdo a la clasificación por objeto del gasto a nivel de capítulo, concepto, partida genérica y partida específica, se desglosan en el Anexo C.1.12 del ANEXO “C” Egresos.

**Artículo 16.** Las erogaciones solicitadas en la presente Ley, de acuerdo con la clasificación administrativa del Sector Público, Sector Público por Unidades Responsables, Administración Descentralizada (Entidades Paraestatales) y Organismos Autónomos, se distribuyen en los Anexos C.1.3, C.1.10, C.1.14 y C.1.15 del ANEXO “C” Egresos.

**Artículo 17.** Las erogaciones solicitadas en la presente Ley, de acuerdo a la clasificación funcional del gasto, se detallan en el Anexo C.1.5 del ANEXO “C” Egresos.

**Artículo 18.** La clasificación programática de acuerdo con la tipología general de los programas presupuestarios, así como por objeto del gasto de la presente Ley, se detallan en los Anexos C.1.6 y C.1.7 del ANEXO “C” EGRESOS. Asimismo, los programas presupuestarios, actividades institucionales y proyectos de inversión estatal por fuente de financiamiento de la presente Ley, se detallan en el Anexo C.3.8 del ANEXO “C” Egresos.

**Artículo 19.** Los programas con recursos concurrentes provenientes de transferencias federales, estatales, municipales e ingresos propios ascienden a \$10,953,782,289.54 (diez mil novecientos cincuenta y tres millones setecientos ochenta y dos mil doscientos ochenta y nueve pesos 54/100 M.N.) de acuerdo al Anexo C.7.11 del ANEXO “C” Egresos.

**Artículo 20.** Las transferencias internas otorgadas a fideicomisos públicos ascienden a \$1,162,603,256.74 (Mil ciento sesenta y dos millones seiscientos tres mil doscientos cincuenta y seis pesos 74/100 M.N.) y el presupuesto asignado en el ejercicio fiscal correspondiente se incluye en el Anexo C.1.18 del ANEXO “C” Egresos. Asimismo, el desglose por número de contrato, fiduciario, así como el saldo patrimonial de cada uno de los

fideicomisos públicos del Estado por Dependencia, se incluyen en el Anexo C.1.19 del ANEXO “C” Egresos.

**Artículo 21.** Las asignaciones a Instituciones sin fines de lucro y organizaciones de la sociedad civil se desglosan en el Anexo C.7.2 del ANEXO “C” de Egresos.

**Artículo 22.** Las provisiones para atender desastres naturales y otros siniestros se desglosan en los Anexos C.7.3 y C.7.4 del ANEXO “C” de Egresos. La distribución por destinatario se realizará durante el ejercicio conforme a la solicitud de las Dependencias.

**Artículo 23.** La Secretaría, podrá reducir, suspender o terminar las transferencias y subsidios cuando:

- I. Las Entidades a las que se les otorguen cuenten con autosuficiencia financiera;
- II. Las transferencias ya no cumplan con el objetivo de su otorgamiento;
- III. Las Entidades no remitan la información referente a la aplicación de estas transferencias; y
- IV. No existan las condiciones presupuestales para seguir otorgándolas.

**Artículo 24.** Los recursos que constituyen la asignación presupuestal que se otorgará a la Comisión Estatal Electoral de Nuevo León, en la cual se incluye el gasto previsto para el financiamiento de los partidos políticos, importa la cantidad de \$253,817,677.05 (Doscientos cincuenta y tres millones ochocientos diecisiete mil seiscientos setenta y siete pesos 05/100 M.N.) y se describen en el Anexo C.7.5 del ANEXO “C” Egresos.

Los montos correspondientes al gasto previsto para el financiamiento de los partidos políticos, serán entregados conforme al calendario presupuestal que apruebe la Comisión Estatal Electoral, en términos de la Ley Electoral del Estado.

**Artículo 25.** El capítulo específico que incorpora las obligaciones presupuestarias de los proyectos de asociación público-privada se incorporan en el Anexo E.3 del ANEXO “E” Inversión.

**Artículo 26.** El capítulo específico que incorpora los proyectos de inversión en infraestructura que cuentan con aprobación para realizar erogaciones plurianuales, se incluyen en el Anexo E.4 del ANEXO “E” Inversión.

**Artículo 27.** El capítulo específico que incorpora las erogaciones correspondientes a los compromisos plurianuales sujetos a la disponibilidad presupuestaria de los años subsecuentes, se incluyen en el Anexo D.3 del ANEXO “D” Compromisos, Obligaciones y Cuentas Bancarias.

**Artículo 28.** El capítulo específico que incorpora las erogaciones correspondientes a los compromisos derivados de proyectos de infraestructura productiva de largo plazo, se incluyen en el Anexo E.5 del ANEXO “E” Inversión.

**Artículo 29.** La asignación presupuestaria para la inversión pública directa para el ejercicio fiscal 2022 es de \$7,976,559,322.33 (Siete mil novecientos setenta y seis millones quinientos cincuenta y nueve mil trescientos veintidós pesos 33/100 M.N.).

**Artículo 30.** El monto de egresos para inversiones financieras es de \$1,656,438,041.21 (Mil seiscientos cincuenta y seis millones cuatrocientos treinta y ocho mil cuarenta y un pesos 21/100 M.N.).

**Artículo 31.** Las cuentas bancarias productivas se especifican en el Anexo D.1 del ANEXO “D” Compromisos, Obligaciones y Cuentas Bancarias.

**Artículo 32.** En referencia a la Ley de Fomento a la Micro, Pequeña y Mediana Empresa para el Estado de Nuevo León, los programas con clave consecutiva 40, 43, 260, 261, detallados en el Anexo C.3.8 del ANEXO “C” Egresos, conforman el Fondo al Fomento Estatal a la Micro, Pequeña y Mediana Empresa.

**Artículo 33.** En referencia a la Ley de Fomento a la Inversión y al Empleo para el Estado de Nuevo León, los programas con clave consecutiva 259, 262 y 263, detallados en el Anexo C.3.8 del ANEXO “C” Egresos, conforman un Fondo de Fomento Estatal para el otorgamiento de incentivos a la inversión y al empleo para la promoción del desarrollo económico del Estado.

**Artículo 34.** Conforme a la Ley del Derecho a la Alimentación Adecuada y Combate contra el Desperdicio de Alimentos para el Estado de Nuevo León, el Ejecutivo Estatal establece una asignación presupuestaria de \$120,000,000.00 (Ciento veinte millones de pesos 00/100 M.N.) al Programa Hambre Cero, con el objetivo erradicar la pobreza extrema alimentaria y el desperdicio de alimentos en el estado.

**Artículo 35.-** En el supuesto de operaciones plurianuales de obra o de servicios, se deberá de incluir los anexos del presupuesto de egresos de los ejercicios subsecuentes, sólo si cuentan con la autorización de la Secretaría.

### **CAPÍTULO III**

## **De los Servicios Personales**

**Artículo 36.** La información referente al número de plazas de la Administración Pública Estatal Centralizada para el ejercicio fiscal 2022, se presenta en el Anexo C.5.3 del ANEXO “C” Egresos.

**Artículo 37.** Los servidores públicos ocupantes de las plazas a que se refiere el artículo anterior, percibirán las remuneraciones que se determinen en el Tabulador de Sueldos y Salarios contenido en los Anexos C.5.1 y C.5.4 del ANEXO “C” Egresos. Asimismo, en los Anexos del C.6.1 al C.6.9 del ANEXO “C” Egresos se incluyen los tabuladores de sueldos de Poderes y Organismos Autónomos.

Los ajustes salariales observarán lo siguiente:

I. En el supuesto que proceda, el monto exacto de las percepciones y sus aumentos salariales de los servidores públicos serán acordados por el Gobernador en el caso del Poder Ejecutivo y por el Presidente del Tribunal Superior de Justicia, tratándose del Poder Judicial. En el caso del Poder Legislativo, será acordado por el Pleno del H. Congreso del Estado a propuesta de la Comisión de Coordinación y Régimen Interno del H. Congreso del Estado.

II. Para efectos de la percepción salarial mensual de los servidores públicos de las Entidades a que hace referencia el artículo 39 de la Ley Orgánica de la Administración Pública para el Estado de Nuevo León, se aplicará lo dispuesto en el tabulador de remuneraciones aprobado para el Poder Ejecutivo del Estado, en cuanto a categorías, remuneraciones y prestaciones.

III. Para la determinación y aumento de los salarios y las percepciones de los funcionarios que integran los diversos Entes Públicos y Entidades, se atenderá en todo momento a lo establecido en el artículo 10 de la Ley de Disciplina Financiera de las Entidades Federativas y los Municipios.

**Artículo 38.** En los términos de lo dispuesto en los artículos 127, segundo párrafo, fracción II, de la Constitución Política de los Estados Unidos Mexicanos, y 23, primer párrafo, de la Ley de Remuneraciones de Servidores Públicos del Estado de Nuevo León, ninguna percepción salarial mensual de los servidores públicos del Gobierno del Estado, integrado por los Poderes Legislativo, Judicial y Ejecutivo, por los organismos autónomos y por los sectores central y paraestatal, de la Administración Pública del Estado, podrá exceder de la percepción salarial real del Gobernador del Estado.



Las Entidades Públicas y los sindicatos establecerán conjuntamente los criterios y los períodos para revisar las prestaciones que disfruten los trabajadores. Las condiciones generales de trabajo de cada Entidad Pública deberán ser consultadas a la Secretaría.

El presupuesto de remuneraciones no tendrá características de techo financiero autorizado, ya que estará en función a la plantilla de personal autorizada y las economías que se generen no estarán sujetas a consideraciones para su ejercicio.

Se considera remuneración, toda percepción en efectivo o en especie, incluyendo dietas, aguinaldos, gratificaciones, premios, recompensas, bonos, estímulos, comisiones, compensaciones y cualquier otra, con excepción de los apoyos y los gastos sujetos a comprobación que sean propios del desarrollo del trabajo y los gastos de viaje en actividades oficiales.

**Artículo 39.** El subsistema de educación estatal comprende un total de 61,672 plazas del magisterio, mismas que están desglosadas en el Anexo C.4.2 del ANEXO “C” Egresos. Asimismo, se incluyen los Tabuladores de Sueldo de los Servidores Públicos al servicio de la Educación en el Anexo C.4.3 del ANEXO “C” Egresos.

La integración del gasto educativo con recurso estatal y federal se presenta en el Anexo C.4.1 del ANEXO “C” Egresos.

**Artículo 40.** Las erogaciones previstas en la presente Ley referente a la aportación del Estado para el pago de pensiones y jubilaciones importan la cantidad de \$4,528,719,711.36 (Cuatro mil quinientos veintiocho millones setecientos diecinueve mil setecientos once pesos 36/100 M.N.), y se detallan en el Anexo C.5.2 del ANEXO “C” Egresos.

## **CAPÍTULO IV De la Deuda Pública**

**Artículo 41.** El saldo de la Deuda Pública de largo plazo del Gobierno del Estado de Nuevo León estimado al 31 de diciembre del ejercicio fiscal 2021 es de \$50,420,437,390.42 (Cincuenta mil cuatrocientos veinte millones cuatrocientos treinta y siete mil trescientos noventa pesos 42/100 M.N.)

Para el ejercicio fiscal 2022 se establece una asignación presupuestaria de \$8,499,034,538.72 (Ocho mil cuatrocientos noventa y nueve millones treinta y cuatro mil quinientos treinta y ocho 72/100 M.N.) que será destinada a la amortización de capital en \$3,737,087,992.08 (Tres mil setecientos treinta y siete millones ochenta y siete mil novecientos noventa y dos pesos 08/100 M.N.) y al pago de intereses, gastos y comisiones en \$4,761,946,546.64 (Cuatro mil setecientos sesenta y un millones novecientos cuarenta y seis

mil quinientos cuarenta y seis 64/100 M.N.) de la Deuda Pública contratada con la Banca de Desarrollo y con la Banca Privada. La información detallada de la deuda se presenta en los Anexos A.1, A.2, A.3, A.4 y A.5 del ANEXO “A” Deuda Pública.

Dentro del mismo capítulo correspondiente a Deuda Pública se establece por separado una asignación por un importe de \$800,000,000.00 (Ochocientos millones de pesos 00/100 M.N.) para el concepto denominado Adeudos de Ejercicios Fiscales Anteriores (ADEFAS).

**Artículo 42.** El monto establecido como tope de Deuda Pública para contratar durante el ejercicio fiscal 2022, no podrá exceder del 5% de los Ingresos de Libre Disposición más las amortizaciones de Deuda Pública realizadas en dicho ejercicio.

En caso de que las disposiciones de la Ley de Disciplina Financiera de las Entidades Federativas y los Municipios durante los ejercicios fiscales 2021 y/o 2022 permitan que se pueda contar con un Techo de Financiamiento Adicional derivado de la disminución de las Participaciones Federales con respecto a lo aprobado en el Presupuesto de Egresos de la Federación, originada por la caída en el Producto Interno Bruto nacional en términos reales, la cual no logre compensarse con el Fondo de Estabilización de los Ingresos de las Entidades Federativas (FEIEF), así como el costo de las acciones extraordinarias en materia de salubridad general para prevenir y combatir cualquier daño a la salud, que sea reconocido oficialmente por la autoridad competente, se autoriza el Techo de Financiamiento Adicional.

## **TÍTULO SEGUNDO DE LOS RECURSOS FEDERALES**

### **CAPÍTULO ÚNICO De los recursos federales transferidos al Estado y sus Municipios**

**Artículo 43.** La presente de Ley se conforma por \$30,748,590,177.23 (Treinta mil setecientos cuarenta y ocho millones quinientos noventa mil ciento setenta y siete pesos 23/100 M.N.) de gasto estatal y \$87,445,662,781.55 (Ochenta y siete mil cuatrocientos cuarenta y cinco millones seiscientos sesenta y dos mil setecientos ochenta y un pesos 55/100 M.N.) proveniente de gasto federalizado.

Las ministraciones de recursos federales a que se refiere este artículo, se realizarán de conformidad con las disposiciones aplicables y los calendarios de gasto correspondientes.

Es obligación de cada uno de los Entes Públicos y Entidades tramitar e informar a la Secretaría, las cuentas productivas y específicas para la entrega de recursos, las cuales deben ser informadas en un plazo no mayor a cinco días naturales contados a partir de la recepción de los recursos al

Estado por parte de la Federación, mientras no realicen dicha notificación no podrán transferirse los recursos.

En el caso de los programas que prevean la aportación de recursos federales para ser ejercidos de manera concurrente con recursos estatales, el Gobierno del Estado deberá realizar las aportaciones de recursos que le correspondan en las cuentas específicas correspondientes, en un plazo a más tardar de 15 días hábiles contados a partir de la recepción de los recursos federales. Los recursos federales deberán ser ministrados de acuerdo al calendario establecido en los Convenios.

Cumplido el plazo a que se refiere el párrafo anterior sin que se haya realizado la aportación de recursos estatales, el Gobierno del Estado, a través de la Secretaría, en casos debidamente justificados, podrá solicitar a la Dependencia o Entidad correspondiente una prórroga hasta por el mismo plazo a que se refiere el párrafo anterior.

En caso de que conforme a la validación presupuestal a que se refiere el Artículo 3°, no estén presupuestados o no sean suficientes los recursos estatales para ser aportados de manera concurrente con algún programa de apoyo federal, la instancia ejecutora o beneficiaria de los recursos comunicará a las instancias federales correspondientes sobre la situación de los recursos estatales, contemplados en la presente Ley.

En el ejercicio de los recursos derivado de convenios o acuerdos únicamente la instancia ejecutora o beneficiaria deberá respetar en todo momento el límite del monto estatal disponible en esta Ley; sin poder ir más allá y pretender ejercer indebidamente el gasto relativo a la porción excedente de la contraparte federal, dado que en tal caso dicha instancia incurrirá en responsabilidad ante los respectivos órganos fiscalizadores del gasto. Los entes ejecutores no podrán comprometer recursos federales de los que no cuenten con el depósito de la contraparte estatal.

Se podrán realizar gastos estatales a cuenta de recursos federales pendientes por recibir, sin embargo se realizará la reposición de los mismos, una vez recibidos los recursos federales, y se reintegrarán a la cuenta de origen respectiva del Gobierno del Estado.

**Artículo 44.** Las Dependencias y Entidades Federales sólo podrán transferir recursos federales al Estado y a los Municipios, a través de las tesorerías correspondientes, salvo en el caso de ministraciones relacionadas con obligaciones del Estado o Municipios que estén garantizadas con la afectación de sus participaciones o aportaciones federales, en términos de lo dispuesto en los artículos 9, 50 y 51 de la Ley de Coordinación Fiscal y los casos previstos en las disposiciones legales aplicables.

**Artículo 45.** Los Entes Públicos y Entidades en el ejercicio de los recursos que les sean transferidos a través del Ramo General 33 Aportaciones Federales para Entidades Federativas y Municipios, se sujetarán a las

disposiciones en materia de información, rendición de cuentas, transparencia y evaluación establecidas en los artículos 134 de la Constitución Política de los Estados Unidos Mexicanos, 48 y 49, fracción V, de la Ley de Coordinación Fiscal, 85 y 110 de la Ley Federal de Presupuesto y Responsabilidad Hacendaria, el Acuerdo Nacional para la Modernización de la Educación Básica y Normal y el Acuerdo Nacional para la Descentralización de los Servicios de Salud.

**Artículo 46.** Las asignaciones previstas para los municipios del Estado de Participaciones y Aportaciones tanto Federales como Estatales se proyectan por la cantidad de \$18,272,647,651.76 (Dieciocho mil doscientos setenta y dos millones seiscientos cuarenta y siete mil seiscientos cincuenta y un pesos 76/100 M.N.) y se detallan en el Anexo C.7.6 del ANEXO “C” Egresos.

Las Participaciones de la Federación y del Estado a los municipios se estiman por la cantidad de \$10,996,498,903.38 (Diez mil novecientos noventa y seis millones cuatrocientos noventa y ocho mil novecientos tres pesos 38/100 M.N.) y se detallan en el Anexo C.7.7 del ANEXO “C” Egresos.

**Artículo 47.** Las Aportaciones de la Federación al Estado se estiman \$27,597,667,798.54 (Veintisiete mil quinientos noventa y siete millones seiscientos sesenta y siete mil setecientos noventa y ocho pesos 54/100 M.N.) y desglosan en el Anexo C.7.8 del ANEXO “C” Egresos.

Las Aportaciones Federales y Estatales a los municipios se estiman en \$7,276,148,748.38 (Siete mil doscientos setenta y seis millones ciento cuarenta y ocho mil setecientos cuarenta y ocho pesos 38/100 M.N.) y se desglosan en el Anexo C.7.9 del ANEXO “C” Egresos.

**Artículo 48.** La aplicación, destino y distribución estimada de los fondos de recursos federalizados provenientes del Ramo 33 se desglosa en el Anexo C.7.10 del ANEXO “C” Egresos.

**Artículo 49.** La aportación estatal anual que efectuará el Estado con el objeto de desarrollar estrategias y mecanismos para reducir la vulnerabilidad y mejorar la capacidad de adaptación al cambio climático en el Estado importa la cantidad de \$114,780,414.96 (Ciento catorce millones setecientos ochenta mil cuatrocientos catorce pesos 96/100 M.N.) El Anexo C.3.6 del ANEXO “C” Egresos, detalla las medidas de mitigación y adaptación para el cambio climático.

**Artículo 50.** Se establece un importe de \$15,600,000.00 (Quince millones seiscientos mil pesos 00/100 M.N.) de recursos estatales de libre disposición que se destinarán al fortalecimiento del Sistema de Justicia Penal.

**Artículo 51.** Se establece un importe de \$13,368,847,377.93 (Trece mil trescientos sesenta y ocho millones ochocientos cuarenta y siete mil trescientos setenta y siete pesos 93/100 M.N.) que corresponde a inversión destinada para niños, niñas y adolescentes, el cual se distribuye en trece programas presupuestarios a cargo de siete Dependencias y Entidades de la Administración Pública Estatal. El Anexo C.3.4 del ANEXO “C” Egresos, detalla los programas que contribuyen a la atención de niñas, niños y adolescentes.

**Artículo 52.** Durante el ejercicio 2022 la participación Municipal del Incentivo que reciba el Estado del Impuesto Sobre la Renta que se cause por la enajenación de bienes inmuebles a que se refiere el artículo 126 de la Ley del Impuesto sobre la Renta, será del 20% de la cantidad que efectivamente reciba el Estado por este concepto y se distribuirá entre los Municipios, de la siguiente manera:

- I. El 100% en proporción al total de la recaudación del Impuesto Sobre Adquisición de Inmuebles según su ubicación en cada Municipio, respecto de la recaudación total de dicho Impuesto en el Estado.

Para efectos del cálculo y distribución, provisional y definitiva, y los ajustes correspondientes, respecto de las participaciones a que se refiere este artículo, se aplicará el procedimiento previsto en el artículo 20 de la Ley de Coordinación Hacendaria del Estado.

**Artículo 53.** Durante el ejercicio 2022 los Municipios participarán al 100% de la recaudación del impuesto al que se refiere el párrafo primero del artículo 3-B de la Ley de Coordinación Fiscal, correspondiente al personal que preste o desempeñe un servicio personal subordinado en el municipio o demarcación territorial de que se trate.

**Artículo 54.** Durante el ejercicio 2022 los Municipios participarán al 100% de la recaudación que se obtenga de las erogaciones que efectivamente realice cada Municipio por concepto del Impuesto Sobre Nóminas en favor del Estado.

Para que resulte aplicable lo dispuesto en el primer párrafo de este artículo, los Municipios deberán enterar al Estado el 100% del Impuesto Sobre Nóminas a su cargo.

Los montos a que se refiere este artículo no formarán parte de la recaudación a participar a que se refiere el Artículo 16 de la Ley de Coordinación Hacendaria del Estado de Nuevo León.

Cuando con motivo del ejercicio de facultades de comprobación, las autoridades fiscales hubieren determinado la omisión total o parcial del pago del Impuesto Sobre Nóminas a cargo del Municipio, el monto total

determinado no formará parte de la participación a que se refiere este artículo.

Para tener derecho a la participación prevista en este artículo, los Municipios deberán celebrar un convenio con el Estado en materia de coordinación, compensación y/o finiquito de adeudos recíprocos.

Los Municipios que hayan celebrado el convenio a que se refiere este artículo durante el ejercicio 2021, podrán prorrogar su vigencia para el ejercicio 2022, mediante comunicado por escrito que para tal efecto remita el C. Presidente Municipal a la Secretaría, a más tardar el 31 de enero del ejercicio 2022.

**TÍTULO TERCERO**  
**DE LA DISCIPLINA PRESUPUESTARIA EN EL EJERCICIO DEL GASTO PÚBLICO**  
**CAPÍTULO I**  
**Disposiciones generales**

**Artículo 55.** El ejercicio del gasto público deberá sujetarse estrictamente a las disposiciones previstas en la presente Ley, o a las que emita la Secretaría.

Los recursos federales que se contemplan para el 2022 en la presente Ley y su Anexo, podrán ser sujetos de las modificaciones que durante el ejercicio fiscal apruebe y comunique el Gobierno Federal, así como a la disponibilidad presupuestaria de las Dependencias que integran la Administración Pública Federal (APF).

Los recursos estatales que se contemplan para el 2022 en la presente Ley y su Anexo, podrán ser sujetos a modificaciones conforme a los artículos 40 y 41 de la Ley de Administración Financiera del Estado de Nuevo León; así como a la disponibilidad presupuestal. De igual forma, la Secretaría tiene facultades para adecuar los calendarios de pago acorde a la disponibilidad de los recursos financieros.

La Secretaría podrá ajustar o crear partidas presupuestales necesarias para el debido ejercicio del gasto, debiendo de informar de tal situación en los informes trimestrales respectivos.

**Artículo 56.** La Secretaría dependiendo de la evolución de los ingresos y el comportamiento de los egresos, podrá emitir las disposiciones necesarias para la racionalización del gasto público a las que deberán sujetarse las Dependencias y Entidades del Poder Ejecutivo.

**Artículo 57.** Las Dependencias y Entidades, sin exceder sus presupuestos autorizados, responderán de las cargas financieras que se causen por no cubrir oportunamente los adeudos no fiscales contraídos entre sí, las cuales

se calcularán a la tasa anual de los Certificados de la Tesorería de la Federación a 28 días, en colocación primaria, emitidos durante el mes inmediato anterior a la fecha del ciclo compensatorio.

**Artículo 58.** La Secretaría, analizando los objetivos y la situación de las finanzas públicas, podrá autorizar compensaciones presupuestarias entre Dependencias y Entidades, y entre las propias Entidades, correspondientes a sus ingresos y egresos, cuando las mismas cubran obligaciones entre sí derivadas de variaciones respecto de la Ley de Ingresos del Estado para el ejercicio fiscal de 2022 y la presente Ley en los precios y volúmenes de los bienes y servicios adquiridos por las mismas, siempre y cuando el importe del pago con cargo al presupuesto del deudor sea igual al ingreso que se registre en la Ley de Ingresos del Estado para el ejercicio fiscal de 2022 o, en su caso, que dicho importe no pueda cubrirse con ingresos adicionales de la Entidad a consecuencia del otorgamiento de subsidios en los precios de los bienes o servicios por parte de la Entidad deudora.

## **CAPÍTULO II**

### **De la Racionalidad, Eficiencia, Eficacia, Economía, Transparencia y Honradez en el Ejercicio del Gasto**

**Artículo 59.** Las Dependencias sólo podrán modificar sus estructuras orgánicas y laborales aprobadas para el ejercicio fiscal 2022, mediante la expedición y publicación del Reglamento Interior respectivo, de conformidad con las normas aplicables, siempre que cuenten con los recursos presupuestarios según se valide en la estimación sobre el impacto presupuestario emitida por la Secretaría, previa solicitud del promovente.

**Artículo 60.** Durante el ejercicio 2022, la Secretaría podrá entregar adelantos de participaciones a los Municipios, previa petición por escrito que realice el Presidente Municipal al titular de la Secretaría, también podrá hacerlo con respecto a los Entes Públicos y las Entidades, a cuenta de las transferencias presupuestales que les correspondan, previa petición por escrito que le presenten al titular de la Secretaría, siempre y cuando se restituya su importe y el respectivo costo financiero a la tasa anual de los Certificados de la Tesorería de la Federación a 28 días, o en su caso, los intereses a la tasa promedio de fondeo bancario, sobre saldos insolutos o cualquier otro esquema que aplique la Federación al Estado, respecto al adelanto de las participaciones federales, dentro de un plazo que no podrá exceder de su período constitucional.

La Secretaría podrá autorizar o negar las peticiones a que se refiere el párrafo anterior, en función de la situación de las finanzas públicas del Gobierno del Estado y del resultado que arroje el análisis practicado a la capacidad financiera del Municipio o Ente Público Entidad u Organismo solicitante.

Se ratifica el cobro del costo financiero que se haya realizado por el Estado a la tasa promedio de fondeo bancario, sobre saldos insolutos o mediante

cualquier otro esquema aplicable por la Federación al Estado, respecto a adelanto de las participaciones federales en el ejercicio 2021.

**Artículo 61.** Los viáticos y gastos de traslado para el personal adscrito a los Entes Públicos y Entidades, deberán de ajustarse a las políticas emitidas por la Secretaría.

En caso de que los viáticos y gastos de traslado a que se refiere el párrafo anterior rebasen los montos establecidos en las políticas emitidas por la Secretaría, el solicitante deberá adjuntar la justificación correspondiente, desglosando cada uno de los conceptos que integran los viáticos y gastos respectivos.

**Artículo 62.** La Secretaría y/o la Secretaría de Administración, según corresponda, tramitarán el pago, con la sola presentación de los contratos y comprobantes respectivos, de las obligaciones derivadas de servicios prestados a las Dependencias y Entidades, con cargo a sus respectivos presupuestos siempre y cuando estén contemplados y se cuente con suficiencia presupuestal por los siguientes conceptos:

- I. Arrendamiento, siempre y cuando exista contrato debidamente suscrito;
- II. Servicios de correspondencia postal y mensajería;
- III. Servicio telefónico e Internet;
- IV. Suministro de energía eléctrica; y
- V. Suministro y servicios de agua.

En caso de que se realicen pagos indebidos con cargo al gasto público, los mismos constituyen créditos fiscales, por lo que las cantidades correspondientes deberán reintegrarse a la Hacienda Pública Estatal, debidamente actualizadas y con los intereses correspondientes, en los términos del Código Fiscal del Estado y demás leyes aplicables.

**Artículo 63.** Sólo se podrán constituir fideicomisos públicos por conducto de la Secretaría, que será la única facultada para suscribir su creación, extinción o modificación, en su carácter de Fideicomitente del Gobierno del Estado, y de conformidad con las peticiones que reciba de las Dependencias involucradas, de acuerdo a la materia del fideicomiso que se pretenda constituir.

Son Fideicomisos Públicos únicamente aquellos que se constituyan a través de la Secretaría, y que se organicen de manera análoga a los organismos descentralizados o empresas de participación estatal mayoritaria. Los Fideicomisos Públicos serán considerados como integrantes de la



Administración Pública Paraestatal y estarán sujetos a la normatividad administrativa correspondiente.

Los fideicomisos constituidos por los organismos descentralizados y demás entidades del sector paraestatal que cuenten con patrimonio propio no serán considerados como fideicomisos públicos y se sujetarán en su operación, control y régimen financiero exclusivamente a la Ley Orgánica de la Administración Pública para el Estado o el acto constitutivo que les corresponda y a las disposiciones que se estipulen en los contratos respectivos.

**Artículo 64.** En aquellos fideicomisos en los que se involucren recursos públicos estatales, se deberá establecer una subcuenta específica en su registro contable, con el objeto de diferenciarlos del resto de las demás aportaciones. La Secretaría llevará el registro y control de los fideicomisos en los que participe el Poder Ejecutivo.

Los fideicomisos deberán incluir en sus informes de avance de gestión financiera, el saldo de la subcuenta a que se refiere el párrafo anterior. Adicionalmente, la Secretaría podrá solicitarles con la periodicidad que determine y bajo el plazo que establezca, la información jurídica, patrimonial o financiera que requiera, en los términos y condiciones de las disposiciones aplicables. En los contratos respectivos deberá pactarse expresamente tal previsión.

En caso de que exista compromiso del Municipio, o de los particulares con el Gobierno del Estado para otorgar sumas de recursos al patrimonio de los fideicomisos públicos del Estado y aquéllos incumplan con la aportación de dichos recursos, con las reglas de operación del fideicomiso o del programa correspondiente, el Gobierno del Estado, por conducto de la Dependencia o Entidad que coordine la operación del fideicomiso, podrá suspender las aportaciones subsecuentes.

**Artículo 65.** El Titular del Poder Ejecutivo, por conducto de la Secretaría, autorizará la ministración, reducción, suspensión y en su caso, terminación de las transferencias y subsidios que con cargo al Presupuesto se prevén en esta Ley.

**Artículo 66.** Los titulares de las Entidades a los que se autorice la asignación de transferencias y subsidios con cargo al Presupuesto, serán responsables de su correcta aplicación conforme a lo establecido en este Presupuesto y las demás disposiciones aplicables.

**Artículo 67.** La Secretaría podrá emitir durante el ejercicio fiscal, disposiciones sobre la programación, presupuestación, ejercicio, control y evaluación del gasto relacionado con el otorgamiento y aplicación de las transferencias y subsidios a que se refiere el artículo anterior.

**Artículo 68.** Las erogaciones por concepto de transferencias y subsidios con cargo al presupuesto, se sujetarán a los objetivos y las metas de los programas que realizan los Entes Públicos y Entidades, y a las necesidades de planeación y administración financiera del Gobierno del Estado, apegándose además a los siguientes criterios:

I. Se requerirá la autorización previa y por escrito de la Secretaría para otorgar transferencias que pretendan destinarse a inversiones financieras; y

II. Se considerarán preferenciales las transferencias destinadas a las Entidades cuya función esté orientada a la prestación de servicios educativos, al desarrollo social, la seguridad y la salud.

**Artículo 69.** Cuando la Secretaría disponga durante el ejercicio fiscal de recursos económicos excedentes derivados del superávit presupuestal de los ingresos recaudados respecto de los ingresos estimados, el titular del Poder Ejecutivo podrá aplicarlos para privilegiar los fines de recursos excedentes que prevé el artículo 14 de la Ley de Disciplina Financiera de las Entidades Federativas y los Municipios.

Tratándose de recursos excedentes de origen federal, el destino en que habrán de emplearse será el previsto en la legislación federal aplicable.

Los recursos excedentes derivados de dicho superávit presupuestal se considerarán de ampliación automática.

**Artículo 70.** La Secretaría podrá emitir durante el ejercicio fiscal, disposiciones sobre la programación, presupuestación, ejercicio, control y evaluación de las economías presupuestarias del ejercicio fiscal.

Partiendo que los recursos siempre serán limitados y no alcanzarán para atender todas las necesidades del Estado, es indispensable que los recursos se ejerzan bajo estricta política de austeridad y medidas de ahorro, racionalidad y disciplina del gasto; independientemente del entorno económico adverso y los diversos retos que atraviesan las finanzas públicas estatales. Teniendo presente lo anterior, y para cumplir con los principios del artículo 4 de la presente Ley, las Dependencias o Entidades públicas podrán aplicar de manera enunciativa mas no limitativa, las siguientes medidas generales para generar ahorros y hacer más eficiente el gasto:

I. Promover la implementación de política de ahorro efectivo en servicios básicos;

II. Limitar el uso de servicios de traslado y viáticos;

III. Reducir al mínimo las ceremonias oficiales y de orden social y cultural;

IV. Suspender los proyectos de renovación de oficinas, mobiliario y vehículos, salvo aquellos estrictamente necesarios;

V. Aplicar estrategias para limitar recursos a inversión;

VI. Limitar el uso de vehículos a la atención de actividades prioritarias;

VII. Reducir los gastos de mantenimiento general y arrendamientos;

VIII. Ahorrar en el costo de construcción de obras y en la contratación de servicios, así como en la adquisición de bienes e insumos que compra el Estado a proveedores, manteniendo las prácticas de compras consolidadas y de la centralización de todas las adquisiciones; e

IX. Implementar otras medidas que ayuden a la contención del gasto público del Estado.

Los ahorros o economías presupuestarias que se obtengan podrán reasignarse a proyectos sustantivos de las propias que los generen, siempre y cuando correspondan a las prioridades establecidas en sus programas, cuenten con la aprobación de la Secretaría, y se refieran, de acuerdo a su naturaleza, preferentemente a obras o acciones contempladas en esta Ley y a los proyectos de inversión pública o con el fin de corregir el balance presupuestal en caso de que sea negativo. Dichas reasignaciones no serán regularizables para el siguiente ejercicio fiscal.

Ante sucesos que por su naturaleza son imprevistos y que tengan consecuencias negativas en las finanzas estatales, como lo son los desastres naturales, emergencias sanitarias o de algún otro tipo de situación similar, eventual o transitoria; el principio rector para el Gobierno del Estado será el de mantener un equilibrio fiscal.

Para lograr lo anterior, el Ejecutivo del Estado a través de la Secretaría de Finanzas y Tesorería General del Estado, implementará en primera instancia una política de reasignaciones con el objetivo de dirigir el gasto público, por medio de programas y proyectos, hacia la atención de los principales grupos y sectores afectados.

Asimismo, ante escenarios de insuficiencia presupuestal que llegaran a presentar los Entes de la Administración Pública Estatal, éstos deberán optar por solicitar la reclasificación o transferencia de recursos entre partidas para solucionar tales eventualidades.

**Artículo 71.** La Secretaría, tendrá la facultad para disponer sobre el destino de los remanentes que tengan los organismos descentralizados, fideicomisos y demás entidades del sector paraestatal, estando autorizada para afectarlos en garantía, transferirlos en préstamo o en propiedad a otras

entidades paraestatales o utilizarlos en el financiamiento del presupuesto de egresos del Estado.

**Artículo 72.** En el ejercicio de la presente Ley, los Entes Públicos y las Entidades se sujetarán a la calendarización que determine y les dé a conocer la Secretaría o que conozcan a través de los sistemas de aplicación de recursos correspondientes, la cual será congruente con los flujos de ingresos. La Secretaría podrá ajustar la calendarización durante el ejercicio, de conformidad con el flujo de los ingresos. Asimismo, los Entes Públicos y Entidades proporcionarán a la Secretaría, la información presupuestal y financiera que se les requiera, de conformidad con las disposiciones en vigor.

La Secretaría dará a conocer las disposiciones que emita el Consejo Estatal de Armonización Contable, en concordancia con la Ley General de Contabilidad Gubernamental, a fin de apoyar a los Entes Públicos y Entidades para llevar a cabo una adecuada contabilización de las finanzas públicas.

**Artículo 73.** Los recursos no ejercidos serán reasignados, preferiblemente, a los programas sociales, de salud y de inversión en infraestructura previstos en esta Ley, o se destinarán a generar el balance presupuestal en caso de que sea negativo.

Para efectos de la presente Ley, se entenderá por recursos no ejercidos las disponibilidades presupuestales que resultan, con base en el calendario de presupuesto, sin cumplir con las metas contenidas en los programas o sin contar con el compromiso formal de su ejecución.

También, se consideran recursos no ejercidos, a las disponibilidades presupuestales, que resultan de la no aplicación de los conceptos etiquetados para programas o acciones específicas en la presente Ley.

**Artículo 74.** Los Entes Públicos y las Entidades deberán sujetarse a los montos autorizados en este presupuesto, salvo que se autoricen adecuaciones presupuestarias en términos de la presente Ley; por consiguiente, no deberán adquirir compromisos distintos a los estipulados en el presupuesto aprobado.

**Artículo 75.** En caso de que durante el ejercicio fiscal exista un déficit en el ingreso presupuestado en la Ley de Ingresos para el Estado, el titular del Poder Ejecutivo, por conducto de la Secretaría, podrá realizar ajustes en los conceptos de gasto relativos a las transferencias a los Poderes Ejecutivo, Legislativo y Judicial y a los Organismos Autónomos, Dependencias y Entidades, en la misma proporción en que se reduzcan los ingresos, respecto de lo programado en el calendario de ingresos base mensual.

En caso de que los Entes Públicos y las Entidades no puedan realizar el equilibrio de ingresos y gastos aprobados, deberán realizar la reducción de los montos aprobados en la presente Ley, conforme el orden siguiente:

- I. Los gastos de comunicación social;
- II. El gasto administrativo no vinculado directamente a la atención de la población;
- III. El gasto en servicios personales, prioritariamente las erogaciones por concepto de percepciones extraordinarias; y
- IV. Los ahorros y economías presupuestarios que se determinen con base en los calendarios de presupuesto autorizados a las Dependencias y Entidades.

**Artículo 76.** Para efectos del artículo 92 de la Ley de Obras Públicas para el Estado y Municipios de Nuevo León, las obras que podrán realizar los Entes Públicos y las Entidades durante el año de 2022, se sujetarán a las siguientes bases:

- I. Tratándose de obras cuyo monto máximo sea hasta 4,012.5 cuotas, éstas podrán ser asignadas directamente por la Dependencia o Entidad ejecutora.
- II. Cuando el monto de las obras sea superior a 4,012.5 cuotas y hasta 34,097 cuotas, podrán adjudicarse mediante invitación a cuando menos cinco personas.
- III. Para obras cuyo monto sea superior a 34,097 cuotas, deberán adjudicarse mediante convocatoria pública.

Los montos establecidos deberán considerarse sin incluir el importe del Impuesto al Valor Agregado.

Para llevar a cabo el procedimiento señalado en este artículo, cada obra deberá considerarse individualmente con base en su importe total, el cual no podrá ser fraccionado en su cuantía.

El Anexo E.1 del ANEXO “E” Inversión hace referencia a los datos antes mencionados.

**Artículo 77.** Para los efectos previstos por los artículos 25, 42 y 43 de la Ley de Adquisiciones, Arrendamientos y Contratación de Servicios del Estado de Nuevo León, se observará lo siguiente:

- I. Se contratará directamente cuando su monto no exceda de 2,400 cuotas.

II. Se contratará directamente mediante cotización por escrito de cuando menos tres proveedores, cuando su monto sea superior al señalado en la fracción I, pero no exceda de 14,400 cuotas.

III. Se contratará mediante concurso por invitación restringida a cuando menos tres proveedores, cuando su monto sea superior al señalado en la fracción II, pero no exceda de 24,000 cuotas.

IV. Se contratará mediante convocatoria pública que se dará a conocer en el Sistema Electrónico de Compras Públicas, así como un resumen en el Periódico Oficial del Estado y por lo menos en uno de los diarios de mayor circulación en la Entidad, cuando su monto exceda de 24,000 cuotas, debiendo cumplirse además con los requisitos que establece la Ley de Adquisiciones, Arrendamientos y Contratación de Servicios del Estado de Nuevo León.

V. Se podrá contratar a través del procedimiento de Subasta Electrónica Inversa, como procedimiento opcional en medios electrónicos, independientemente del monto de su valor de contratación.

Los Entes Públicos y las Entidades podrán enajenar bienes muebles sin sujetarse a licitación pública y en forma directa, cuando su monto no exceda de 2,400 cuotas.

Para los efectos del artículo 110 de la Ley de Administración Financiera para el Estado, el monto por el cual se podrán vender bienes inmuebles sin necesidad de licitación pública es de 48,000 cuotas. Si el avalúo excede de dicha cantidad deberá hacerse en licitación pública.

Asimismo, conforme a lo dispuesto por el artículo 114 de la Ley de Administración Financiera para el Estado, el Ejecutivo a través de la Secretaría de Finanzas y Tesorería General del Estado, podrá autorizar la enajenación de inmuebles fuera de licitación, en las situaciones a que se refiere el artículo 117 de la señalada Ley, siempre y cuando se cumplan las condiciones y requisitos establecidos en la Ley de Administración Financiera para el Estado y sus disposiciones reglamentarias, debiendo informar al Congreso, en cada autorización.

Tampoco se sujetará al requisito de licitación pública la enajenación de inmuebles que sean necesarios para la realización de una obra pública o de un Proyecto de Asociación Público Privada.

Los montos establecidos deberán considerarse sin incluir el importe del Impuesto al Valor Agregado.

**Artículo 78.** En el caso de prestación de servicios del sector bancario o bursátil o vinculado a los mismos, de peritajes legales y demás servicios que

sean competencia de la Secretaría, como el cobro o administración de contribuciones, la misma realizará de manera directa los actos o convenios necesarios para la asignación y suscripción de los actos o contratos que considere indispensables para el cumplimiento de sus atribuciones. Lo mismo se observará respecto de los contratos o convenios que celebre la Secretaría con otros entes gubernamentales o sus dependencias, entidades y unidades administrativas estatales o municipales, o los que se celebren con órganos o autoridades federales o internacionales.

### **CAPÍTULO III**

#### **Disposiciones Complementarias**

**Artículo 79.** Se faculta al Ejecutivo del Estado, a través de la Secretaría, para otorgar subsidios a cargo de los ingresos estatales en relación con aquellas actividades o contribuyentes respecto de los cuales juzgue indispensable tal medida. En los subsidios se deberá:

- I. Identificar al sujeto, susceptible de recibir el subsidio, especificar los apoyos que se ofrecen, así como los requisitos para obtenerlos.
- II. Establecer los criterios de seguimiento y evaluación para saber de la contribución al sujeto del apoyo, o bien, a la comunidad que recibe los apoyos.
- III. Atender las Reglas que emita la Secretaría para determinar los requisitos, procedencia y alcance de los subsidios y apoyos respectivos.

En caso de subsidios que requieran solicitarse expresamente, el interesado deberá solicitarlo por escrito, ante la Secretaría, dentro de los 6 meses siguientes a que ocurra el supuesto que da derecho al subsidio, de lo contrario se perderá el derecho a gozar de los estímulos respectivos.

El otorgamiento de los beneficios a que se refiere este Artículo, no dará lugar a devolución alguna, independientemente de la fecha en que se realice el pago.

Adicionalmente se otorgará un subsidio del 100%, que operará en forma automática, en los derechos por la inscripción en el Registro Público de la Propiedad y del Comercio, de los instrumentos que consignen hijuelas expedidas con motivo de sucesiones o contratos de donación entre ascendientes y descendientes, cuando el valor catastral de los inmuebles amparados en las mismas, no exceda de 25 cuotas elevadas al año.

Se beneficiarán con un subsidio en los derechos de inscripción correspondiente, que operará de manera automática y bajo la forma de pago por entero virtual, las inscripciones en el Registro Público de la Propiedad y del Comercio, en los porcentajes que a continuación se señalan, de los siguientes instrumentos:

- I. Los que consignen el otorgamiento de créditos para destinarse a fines agropecuarios. 75%
- II. Los que consignen el otorgamiento de créditos que reciba la microindustria. 75%
- III. Tratándose de inscripción de escrituras constitutivas de nuevas empresas ..... 75%
- IV. Tratándose de pequeñas empresas con capital inscrito en el Registro Público de la Propiedad y del Comercio de hasta 20,408.5 cuotas que registren escrituras de aumento de capital social cuyo incremento no exceda de 20,408.5 cuotas ..... 75%
- V. Los que consignen el otorgamiento de créditos para destinarse a fines de innovación tecnológica. .... 50%
- VI. Tratándose de inscripción de escrituras de predios afectados al patrimonio de familia conforme a lo dispuesto por el Código Civil del Estado, siempre y cuando no sean poseedores de otro bien raíz en el Estado. .... 50%
- VII. Tratándose de la inscripción de escrituras de predios para personas mayores de 60 años con ingresos propios que no excedan de 2 cuotas y media diarias, por única ocasión y siempre que no posean otro bien raíz en el Estado. .... 25%
- VIII. Tratándose de la inscripción de escrituras de predios adquiridos por madres solteras, por única ocasión y siempre que no posean otro bien raíz en el Estado. .... 25%



Para gozar del subsidio a que se refieren las fracciones VI, VII y VIII, los interesados deberán acreditar encontrarse en los supuestos establecidos, al realizar los trámites correspondientes.

Se tendrá derecho a un subsidio del 100% en los derechos por servicios de control vehicular previstos en el artículo 276, tercer párrafo, fracciones I, inciso a) y III, de la Ley de Hacienda del Estado conforme a lo siguiente:

I. En lo que corresponde a la fracción I, inciso a):

- a) En la cantidad que exceda de 19.5 cuotas, a los vehículos modelos 2007 y anteriores;
- b) En la cantidad que exceda de 25 cuotas, a los vehículos modelos 2008 a 2012;
- c) En la cantidad que exceda de 7 cuotas tratándose de remolques y motocicletas.

II. En lo que corresponde a la fracción III, en la cantidad que exceda de 2.5 cuotas, tratándose de remolques y motocicletas.

En adición a lo anterior, se deberá implementar un programa que otorgue subsidios o incentivos por el pronto pago, según los lineamientos que emita la Secretaría.

De igual manera se concede un estímulo adicional del 50% en los derechos por servicios de control vehicular previstos en el artículo 276, tercer párrafo, fracción I, inciso a) de la Ley de Hacienda del Estado a vehículos eléctricos.

Así mismo, se deberá implementar un programa que otorgue subsidios o incentivos por el pronto pago de los derechos por servicios de control vehicular, según los lineamientos que emita la Secretaría.

El Ejecutivo informará al Congreso de la aplicación de estos subsidios en los términos de la parte final de la fracción V del artículo 85 de la Constitución Política del Estado Libre y Soberano de Nuevo León y del segundo párrafo del artículo 145 de la Ley de Administración Financiera para el Estado, en la cuenta pública correspondiente.

En el caso de subsidios que representan la absorción total o parcial de una deuda tributaria por parte del Estado, mediante el otorgamiento de apoyos a cargo de los ingresos estatales previstos en este artículo, por no tratarse de apoyos en dinero o en especie, no será aplicable lo dispuesto en el artículo

17 de la Ley de Fiscalización Superior del Estado; sin embargo se deberá contar con registro de los contribuyentes beneficiados

El Ejecutivo, a través de la Secretaría, podrá cubrir total o parcialmente, con cargo al presupuesto de egresos, las comisiones y otras cantidades análogas y demás cargos que se generen por operaciones financieras realizadas para la aplicación de la presente Ley, así como las que se generen por el uso de medios electrónicos y tarjetas de crédito para el pago de contribuciones que deba recaudar el Estado.

**Artículo 80.** El Ejecutivo dictará las disposiciones reglamentarias que se requieran para regular el ejercicio de la presente Ley.

El Ejecutivo del Estado, a través de la Secretaría, podrá autorizar a instituciones bancarias para la expedición de certificados de depósito y en su caso el pago de los mismos, en los términos de los artículos 163 y 164 de la Ley de Administración Financiera para el Estado.

**Artículo 81.** Los conceptos que integran las estructuras presupuestales autorizadas, podrán ampliarse por el Ejecutivo del Estado en los términos y condiciones previstos por el artículo 40 de la Ley de Administración Financiera para el Estado.

**Artículo 82.** Se autoriza al Ejecutivo del Estado por conducto de la Secretaría, a afectar los ingresos propios o los ingresos por concepto de participaciones o aportaciones federales como garantía o fuente de pago de las obligaciones a su cargo durante el plazo en que subsistan dichas obligaciones, debiendo de solicitar autorización del Congreso cuando así se requiera.

**(ADICIONADO, P.O. 13 DE OCTUBRE DE 2022)**

**Artículo 82 Bis.-** Se autoriza al Ejecutivo del Estado por conducto de la Secretaría Finanzas y Tesorería General del Estado de Nuevo León, a destinar de los ingresos derivados del cobro o recaudación del Impuesto Sobre Nómina y/o de sus remanentes, como garantía y/o fuente de pago de las obligaciones a cargo de la paraestatal descentralizada Servicios de Agua y Drenaje de Monterrey, I.P.D., relacionadas con el proyecto de inversión Acueducto el Cuchillo II, con independencia de la modalidad bajo la cual se contrate, durante el plazo en que subsistan dichas obligaciones.

Conforme a lo anterior, se autoriza a modificar y/o constituir los mecanismos de captación de ingresos, fuente de pago, fuente alterna de pago o garantía necesarios, incluyendo fideicomisos, instrucciones irrevocables y/o mandatos irrevocables y/o modificar cualquier mecanismo o fideicomiso previamente establecido por el Estado y/o la paraestatal descentralizada Servicios de Agua y Drenaje de Monterrey, I.P.D.

**Artículo 83.** Para efectos del estímulo fiscal a la creación de obras literarias o artísticas a que se refiere el artículo 159 Bis de la Ley de Hacienda del Estado, el porcentaje autorizado se podrá acreditar contra el pago del Impuesto Sobre Nóminas que se genere exclusivamente en los siguientes 12 meses contados a partir de que se conceda la autorización.

**Artículo 84.** El Ejecutivo del Estado por conducto de la Secretaría, podrá acordar el diferimiento en el pago de obligaciones y compromisos de pago y la aplicación del acreditamiento de beneficios y estímulos, estando facultado para autorizar la inclusión de un componente de resarcimiento del costo financiero.

Una vez concluida la vigencia del Presupuesto de Egresos contenido en esta Ley, sólo procederá realizar pagos con base en dicho presupuesto, por los conceptos efectivamente devengados en el año 2022 y que se hubieren registrado en el informe de cuentas por pagar y que integran el pasivo circulante al cierre del ejercicio. En el caso de las Transferencias Federales etiquetadas se estará a lo dispuesto en el artículo 17 de la Ley de Disciplina Financiera de las Entidades Federativas y los Municipios.

**Artículo 85.** El Ejecutivo del Estado, a través de la Secretaría, tiene en todo tiempo la facultad de transferir los conceptos que integran las estructuras presupuestales. Sin embargo, cuando lo haga disminuyendo en más de un 10% los montos de los programas establecidos en el artículo 18 de la presente Ley, informará de ello al H. Congreso del Estado, expresando las razones que originaron dichas transferencias al rendir la Cuenta Pública.

A efecto de cumplir con el principio de sostenibilidad del balance presupuestario y del balance presupuestario de recursos disponibles, los ajustes al presupuesto de egresos se aplicarán en los términos de la Ley de Disciplina Financiera de las Entidades Federativas y los Municipios.

Los ajustes que se realicen adicionales a los que señala la citada Ley de Disciplina Financiera se realizarán a los entes públicos y demás personas físicas o morales, en la misma proporción en que se reduzcan los ingresos estimados.

En el supuesto de que se agraven las condiciones derivadas de la contingencia sanitaria provocada por la pandemia declarada por el coronavirus COVID-19, se autoriza al Ejecutivo del Estado para que con cargo a los recursos presupuestales del ejercicio 2022, pueda realizar las transferencias que se requieran de los conceptos que integran las estructuras presupuestales, que puedan ser hasta del 30% de los montos de los programas establecidos, a efecto de destinarlo a la prevención, combate y control del COVID-19, así como sus efectos económicos y sociales.

**Artículo 86.** Todas las Entidades paraestatales del Gobierno Estatal que requieran transferencias de recursos públicos del Estado, deberán justificar ante el Ejecutivo del Estado su solicitud y rendir un informe de la aplicación que se le dio a dichos recursos.

Es obligación de cada uno de los entes públicos, y demás personas físicas o morales, abrir cuentas bancarias específicas y productivas para la ministración de recursos estatales y federales así como informar a la Secretaría dichas cuentas, conforme a las disposiciones legales aplicables.

Los entes públicos, organismos autónomos y demás personas físicas o morales, que reciban recursos públicos, a más tardar el 15 de enero del siguiente año, deberán reintegrar a la Secretaría, los recursos recibidos que, al 31 de diciembre del ejercicio fiscal inmediato anterior no hayan sido comprometidos ni devengados. Los reintegros deberán incluir los rendimientos financieros generados.

Cuando alguna Entidad Paraestatal, Órgano Autónomo o cualquier Ente Público, incumpla con reintegros de recursos estatales o federales, sus intereses y accesorios, la Secretaría podrá realizar los ajustes presupuestales necesarios para hacer frente a las transferencias de recursos a la Tesorería de la Federación, con cargo a los presupuestos respectivos, previa notificación al titular de las mismas. Lo mismo podrá ocurrir, en cualquier momento, cuando exista una gestión irregular de recursos públicos o cualquier otra actividad administrativa pública irregular del Estado por parte de alguna entidad paraestatal o cualquier Ente Público que implique la imposición de alguna sanción o carga económica a cargo del Ejecutivo del Estado.

En términos de lo dispuesto en esta Ley y otros ordenamientos aplicables, los ingresos excedentes o saldos resultantes al final del ejercicio fiscal, deberán de ser reintegrados a la Secretaría, en el caso de los Entes Públicos que reciban ingresos públicos del presupuesto del Estado; exceptuándose aquellos Entes Públicos que tengan, por su naturaleza y de acuerdo a su ley u ordenamiento de creación, su propia fuente de ingresos.

**Artículo 87.** Para el cálculo de los rendimientos que fuesen solicitados como parte del reintegro de recursos públicos por parte de algún Órgano Fiscalizador, se considerará lo establecido en el artículo 18 Bis del Código Fiscal del Estado.

**Artículo 88.** Conforme a lo dispuesto en los artículos 181 y 185 de la Ley General de Títulos y Operaciones de Crédito, cuando algún cheque emitido por la Secretaría no haya sido presentado o protestado dentro del mes que sigue a su fecha de expedición, la Secretaría realizará la revocación del mismo.

**Artículo 89.** Las cuentas abiertas por la Secretaría y sus recursos, por su naturaleza y fines, serán inembargables y no podrán ser objeto de medidas administrativas o judiciales que afecten su disponibilidad y liquidez.

**Artículo 90.** Las funciones de la Secretaría se podrán realizar utilizando equipos o sistemas automatizados.

La Secretaría instrumentará e implementará procedimientos para la continuidad de la operación ante contingencias, desastres naturales o amenazas a la seguridad en términos de las disposiciones que emita.

**Artículo 91.** Las unidades administrativas y ejecutoras del Presupuesto de Egresos autorizado para el ejercicio fiscal 2022 serán las responsables de:

- I. La información contenida en las solicitudes de pago que remitan a la Secretaría y su seguimiento en el sistema contable;
- II. Observar las disposiciones generales que para tal efecto emita la Secretaría relativas a la función de pago;
- III. Cancelar las solicitudes de pago y/o egresos que respalden el momento contable devengado en el sistema contable, observando, en su caso, las disposiciones jurídicas en materia presupuestaria o contable.
- IV. Los documentos comprobatorios que soporten el registro del momento contable del devengado, en la cual se reconoce la obligación de pago a favor de terceros.

**Artículo 92.** Las unidades administrativas y ejecutoras del Presupuesto de Egresos autorizado deberán enviar a la Secretaría, las solicitudes de pago que respalden el registro del momento contable devengado en el ejercicio fiscal 2022, a más tardar el 31 de enero del siguiente ejercicio fiscal.

En caso contrario, la Secretaría podrá cancelar los registros de dicho pasivo.

**Artículo 93.** Lo dispuesto en esta Ley prevalecerá sobre las disposiciones de otras leyes o reglamentos estatales que establezcan un destino específico a determinado rubro o sección presupuestal que sea parte integrante del ingreso o gasto público estatal, ya sea que fijen montos o porcentajes del Presupuesto que establezcan un monto, crecimiento o porcentaje distinto o superior al que se establezca conforme a esta Ley, o que establezcan porcentajes, montos o límites mínimos garantizables de un ejercicio a otro, o que condicionen o limiten el presupuesto establecido en esta Ley o las acciones de planeación, programación y presupuestación del gasto público estatal, conforme a lo dispuesto en la Ley de Administración Financiera para el Estado y la Ley de Planeación Estratégica del Estado.

Ninguna otra Ley podrá limitar o condicionar las disposiciones y los montos aprobados en la presente Ley de Egresos.

**Artículo 94.** Para la elaboración del proyecto de Presupuesto de Egresos Estatal, el cual formará parte de la Iniciativa de Ley de Egresos, a más tardar en el mes de octubre de cada año, los Entes Públicos y las Entidades enviarán al titular del Ejecutivo, las proyecciones, presupuestos y planes financieros para el año siguiente, quien a su vez girará las instrucciones respectivas al Secretario de Finanzas y Tesorero General del Estado, para su ponderación, análisis e inclusión en el citado proyecto de presupuesto.

Los Entes Públicos y las Entidades a que se refiere el párrafo anterior deberán presentar su información conforme a las normas que expida la Secretaría, la cual, en caso de no recibir oportunamente dicha información, podrá estimarla, de acuerdo con la información disponible. El plazo a que se refiere el anterior párrafo podrá ser prorrogado por esta Dependencia.

Asimismo, los Poderes Legislativo y Judicial y los Organismos Autónomos deberán presentar a la Secretaría, a más tardar en el mes de octubre de cada año, el tabulador de remuneraciones para los servidores públicos de base que determine los montos brutos de la porción monetaria y no monetaria de la remuneración de dichos servidores públicos por nivel, categoría, grupo o puesto, en los términos de la Ley de Remuneraciones de los Servidores Públicos del Estado de Nuevo León.

Las Dependencias y Entidades tendrán como plazo máximo para enviar a la Secretaría las Matrices de Indicadores para Resultados (MIR) correspondientes a sus programas presupuestarios, el último día hábil del mes de julio de 2022, para que éstas sean analizadas y validadas, con el fin de que sean consideradas en el Proyecto de Ley de Egresos del ejercicio fiscal 2023.

**Artículo 95.** El Ejecutivo del Estado impulsará, en aquellos programas que así lo requieran, y sea financiera, económica y técnicamente factible, la perspectiva de igualdad de género, así como otras categorías de perspectiva, de manera gradual y transversal, a través de la incorporación de éstas en el diseño, elaboración, aplicación, seguimiento y evaluación de resultados de los programas de gobierno.

En caso de la perspectiva de género, la Secretaría establecerá la metodología y los indicadores de género en aquellos programas presupuestarios donde sea factible su incorporación.

Los programas contenidos en el Anexo C.3.3 del ANEXO “C” Egresos son los que, por sus características, promueven la perspectiva de género en el Estado de Nuevo León.

Las disposiciones señaladas en el párrafo segundo del presente artículo sólo aplicarán hasta que la Secretaría establezca, difunda y capacite a las

Dependencias y Entidades para la elaboración de los indicadores de resultados de conformidad con la metodología y criterios establecidos para tal propósito.

Concluido el proceso señalado en el párrafo anterior, el Instituto Estatal de las Mujeres podrá realizar el monitoreo anual de los indicadores de género en los Programas Presupuestarios, sin menoscabo del monitoreo realizado por la Secretaría, de conformidad con sus atribuciones.

**Artículo 96.** Se establece un fondo de apoyo por la cantidad de \$14,535,648.45 (Catorce millones quinientos treinta y cinco mil seiscientos cuarenta y ocho pesos 45/100 M.N.) para destinarlo durante el año 2022 a los beneficiarios del Programa de Apoyo en Materia Vehicular a la Economía de las Familias de Nuevo León vigente en los ejercicios anteriores, en materia de rezagos del Impuesto Sobre Tenencia o Uso de Vehículos vigente hasta el 31 de diciembre de 2017, respecto de los cuales, habiéndose reunido los requisitos establecidos para gozar de los beneficios previstos en dichos programas, no se otorgaron dichos beneficios por no haberse realizado los trámites respectivos.

**Artículo 97.** Se establece un fondo de apoyo por la cantidad de \$80,000,000.00 (Ochenta millones de pesos 00/100 M.N.), a ejercer en el 2022, en favor de Cruz Roja Mexicana, I. A. P. y de los cuerpos de bomberos del Estado, que se aplicará hasta agotar el monto total, otorgando un peso por cada peso que dichas instituciones recauden del sector privado, de acuerdo a las Reglas que emita la Secretaría.

**Artículo 98.** Se faculta a la Secretaría para la emisión de criterios respecto a la recepción, manejo, custodia, registro, respaldo y soporte de los diversos recursos federales que se transfieran a los Entes Públicos, lo anterior de acuerdo a las bases que se establecen en la normativa federal aplicable y que será complementada por los criterios en mención y por las disposiciones que la propia Secretaría considere convenientes para el control del ejercicio de las finanzas públicas, siempre y cuando no se contravengan las disposiciones federales aplicables.

## **TÍTULO CUARTO DEL PRESUPUESTO POR RESULTADOS (PpR)**

### **CAPÍTULO ÚNICO Disposiciones generales**

**Artículo 99.** Los programas presupuestarios que ejecutarán las Dependencias y que integran el Presupuesto por Resultados (PpR) ascienden a 118 programas. Su distribución por Dependencia se señala en el Anexo C.3.1 del ANEXO “C” Egresos.

En el Anexo C.3.9 del ANEXO “C” Egresos se presentan las Metas Anuales para el ejercicio fiscal 2022 de los indicadores de desempeño de las Matrices de Indicadores para Resultados (MIR) de los programas presupuestarios del Gobierno del Estado que forman parte del presupuesto basado en resultados.

**Artículo 100.** Los programas presupuestarios de las Dependencias y Entidades que integrarán el Presupuesto por Resultados (PpR), deberán estar registrados y validados en apego a los artículos 7 y 18 de los Lineamientos y a las disposiciones normativas que emita la Secretaría.

**Artículo 101.** La Secretaría será la instancia técnica a que se refiere el artículo 134 de la Constitución Política de los Estados Unidos Mexicanos, por lo que desarrollará, administrará y operará el Sistema de Evaluación del Desempeño (SED), conforme a lo establecido en los artículos 20 al 25 de los Lineamientos. Por su parte, las Dependencias y Entidades deberán continuar y concluir con los resultados de las evaluaciones y los Aspectos Susceptibles de Mejora de ejercicios fiscales anteriores, así como ejecutar lo relacionado con las evaluaciones para 2022 con base en los artículos 39 al 42 de los Lineamientos.

De conformidad con los artículos 22, fracción VII y 38 de los Lineamientos, el reporte anual de la evaluación en el que se presenta un resumen con los resultados de las evaluaciones de desempeño practicadas en el marco del Programa Anual de Evaluación 2021, está disponible en el portal <http://www.nl.gob.mx/pbr-sed>.

**Artículo 102.** Para la consolidación del Presupuesto por Resultados y el Sistema de Evaluación del Desempeño (PpR-SED) para el ejercicio fiscal 2022; la Secretaría presupuestará una provisión económica por un monto mínimo de 0.4 al millar del presupuesto aprobado, la cual podrá ser incrementada con recursos federales etiquetados para el PpR-SED, u otro concepto que desde la Federación se establezca para mejorar la calidad del gasto público, la eficiencia recaudatoria, la armonización contable, la disciplina financiera, y la transparencia presupuestaria, con el propósito de:

I. Ejecutar el Programa Anual de Evaluación 2022 de acuerdo a lo dispuesto en el Artículo 79 de la Ley General de Contabilidad Gubernamental y a los artículos 33 a 35 de los Lineamientos.

II. Fortalecer las capacidades técnicas de los funcionarios públicos de las Dependencias y Entidades en materia de responsabilidad hacendaria, eficiencia recaudatoria, fiscalización, presupuesto, gasto público, evaluación del desempeño, armonización contable y disciplina financiera.

III. Obtener asistencia técnica, para la Administración Pública del Estado en materia de responsabilidad hacendaria, eficiencia



recaudatoria, fiscalización, presupuesto, gasto público, evaluación del desempeño, armonización contable y disciplina financiera.

Los recursos de la provisión económica, cuando se trate de recursos estatales serán ejecutados y ejercidos por la Secretaría en apego a las disposiciones vigentes en materia de adquisiciones, arrendamientos y contratación de servicios del Estado de Nuevo León y para el caso de recursos federales en apego a la normatividad federal vigente.

## **TÍTULO QUINTO SANCIONES**

### **CAPÍTULO ÚNICO Disposiciones generales**

**Artículo 103.** Los titulares de los entes públicos, en el ejercicio de sus presupuestos aprobados, sin menoscabo de las responsabilidades y atribuciones que les correspondan, serán directamente responsables de que su aplicación se realice con estricto apego a las leyes correspondientes y a los principios antes mencionados.

El incumplimiento de dichas disposiciones será sancionado en los términos de lo establecido en la Ley de Responsabilidades Administrativas del Estado de Nuevo León y demás disposiciones aplicables.

**Artículo 104.** Además de los Anexos que se mencionan en la presente Ley, se acompañan los siguientes Anexos: B.3 “Aportaciones de la Federación al Estado”; C.1.9 “Gasto en Comunicación Social”; C.1.13 “Clasificación por Objeto del Gasto del Poder Ejecutivo” C.2 “Información Financiera conforme a la Ley de Disciplina Financiera de las Entidades Federativas y de los Municipios” (incluyendo los Anexos del C.2.1 al C.2.11); C.3.2 “Vinculación del Presupuesto con los Objetivos del Plan Estatal de Desarrollo”; C.3.5 “Programas que contribuyen a la atención de grupos vulnerables: Programas de apoyo a mujeres”; C.3.7 “Programas que contribuyen al desarrollo de los jóvenes”; C.7.1 “Subsidios y Subvenciones”; D.2 “Techo de ADEFAS para 2022”; E.2 “Programas y Proyectos de Inversión”; E.6 “Arrendamiento Financiero”.

**Artículo 105.** A más tardar el último día del mes de enero de 2022 se publicará en la página de internet oficial del Gobierno del Estado de Nuevo León, el calendario base mensual de gasto derivado de esta Ley.

## **TRANSITORIOS**

**ARTÍCULO PRIMERO.** La presente Ley entrará en vigor el día 1º de enero de 2022.

**ARTÍCULO SEGUNDO.** En cumplimiento a lo dispuesto por la Ley General de Contabilidad Gubernamental y la Ley de Disciplina Financiera de las Entidades Federativas y Municipios, el Gobierno del Estado instrumentará los documentos técnico-normativos que emita el Consejo Nacional de Armonización Contable (CONAC), conforme a los criterios y términos establecidos para ese fin.

**ARTÍCULO TERCERO.** La información financiera y presupuestal adicional a la contenida en la presente Ley, así como la demás que se genere durante el ejercicio fiscal, podrá ser consultada en los reportes específicos que para tal efecto difunda la Secretaría de Finanzas y la Tesorería General del Estado en los medios oficiales, incluyendo los medios electrónicos.

**ARTÍCULO CUARTO.** Los recursos percibidos durante el ejercicio 2022, derivado de lo dispuesto por los artículos 138 Bis de la Ley de Hacienda del Estado y 106 de la Ley de Movilidad Sostenible y Accesibilidad para el Estado, por concepto de recaudación de las contribuciones aplicables a los servicios de la Empresa Redes de Transporte, podrán ser destinados directamente por la Secretaría de Finanzas y Tesorería General del Estado, a las acciones que tiendan a la prevención, combate y control del coronavirus COVID-19, así como sus efectos económicos y sociales, y de manera excepcional, a productos de material médico y campañas de prevención indispensables para contribuir con los cuidados relativos a la contingencia de salud por la que se atraviesa.

**ARTÍCULO QUINTO.** En cumplimiento de la Ley General de Contabilidad Gubernamental, se exhorta a todos los Poderes y Órganos Autónomos a que en los presupuestos subsecuentes, presenten su Solicitud de Presupuesto de acuerdo a las normas y requerimientos del Consejo Nacional de Armonización Contable, por lo menos al nivel mínimo que lo presenta el Ejecutivo del Estado (4º nivel), a fin de procurar la armonización contable en materia financiera de todos los Entes Públicos del Estado de Nuevo León y facilitar la revisión de los programas y partidas presupuestales.

**ARTÍCULO SEXTO.** Se aprueba que los Entes Públicos realicen los ajustes a los tabuladores de remuneraciones de los servidores públicos, conforme a su presupuesto aprobado para 2022, en los términos de la Constitución Política del Estado Libre y Soberano de Nuevo León. Los ajustes deberán cumplir estrictamente con la Ley de Remuneraciones de los Servidores Públicos del Estado de Nuevo León, en el sentido de que ninguna remuneración para servidores públicos del Estado será superior al monto máximo autorizado en la Ley de Egresos para la remuneración del Gobernador del Estado y que ningún servidor público tendrá una remuneración igual o mayor a su superior jerárquico.

**ARTÍCULO SÉPTIMO.** Los montos autorizados para los Poderes y Órganos Autónomos, para el ejercicio 2022, se desglosan en los Anexos:

C.1.11 Clasificación por Objeto del Gasto del Poder Legislativo

C.1.12 Clasificación por Objeto del Gasto del Poder Judicial

C.1.15 Clasificación por Objeto del Gasto de Órganos Autónomos

En el caso de la Fiscalía General de Justicia del Estado, el pago de la amortización y el costo financiero del proyecto de Asociación Pública Privada correspondiente a la Agencia Estatal de Investigaciones, deberá realizarse a través del Ejecutivo del Estado, debiendo la Fiscalía General de Justicia realizar los registros contables que correspondan conforme a la normatividad aplicable, y una vez que se ajuste la estructura contractual de dicha figura jurídica, se deberán hacer las transferencias respectivas a la Fiscalía General de Justicia del Estado.

**ARTÍCULO OCTAVO.** Del recurso asignado para la operación del sistema de protección integral de Niñas, Niños y Adolescentes, se destinarán \$22,316,665.98 (Veintidós millones trescientos dieciséis mil seiscientos sesenta y cinco pesos 98/100 M.N.) para el apoyo a las familias de acogimiento previamente certificadas por la Procuraduría de Protección de Niñas, Niños y Adolescentes o por las defensorías municipales de protección de Niñas, Niños y Adolescentes certificados.

**ARTÍCULO NOVENO.** Durante el ejercicio fiscal de 2022 de manera transitoria y con el fin de evitar distorsiones en las asignaciones a los Municipios por falta de información actualizada, y, considerando que en la fuente emisora de información (INEGI) para la actualización de variables relacionadas con las carencias de la población y la disminución del rezago social, no es posible obtenerse a partir del CENSO 2020 al no estar disponible en los diversos productos publicitados por dicho Instituto; se aplicará de manera supletoria a las reglas para la distribución de las participaciones establecidas en el apartado A del artículo 14 de la Ley de Coordinación Hacendaria para el Estado de Nuevo León, exclusivamente por lo que refiere al numeral 3 de la fracción I del citado artículo, la siguiente disposición:

3. La fórmula para determinar lo que corresponderá a cada Municipio por pobreza y eficacia será:

$$CDPE_{i,t} = 85\% * \frac{IP_i}{\sum_{i=1}^n IP_i} + 15\% * \frac{EP_i}{\sum_{i=1}^n EP_i}$$

$$IP_i = CPP1_i * ICP_i$$

$$ICP_i = \frac{PP1_i}{\sum_{i=1}^n PP1_i}$$

$$EP_i = \frac{PP2_i/PP1_i}{\sum_{i=1}^n PP2_i/PP1_i}$$

Donde:

$CDPE_{i,t}$  es el coeficiente de participación del Municipio i por intensidad de la pobreza y eficacia para el ejercicio a presupuestar.

$IP_i$  representa la intensidad de la pobreza en el Municipio i.

$\sum_{i=1}^n IP_i$  es la sumatoria de  $IP_i$ , i donde i toma los valores de 1 a n.

n es el número de Municipios de Nuevo León.

$EP_i$  representa la medida de eficacia en la disminución de la pobreza que ha logrado el Municipio i

$\sum_{i=1}^n EP_i$  es la sumatoria de  $EP_i$ , donde i toma los valores de 1 a n.

$CPP1_i$  es el número de carencias promedio de la población en pobreza del Municipio i más reciente publicada por el CONEVAL.

$ICP_i$  representa la incidencia de la pobreza en el Municipio i.

$PP1_i$  es la población en pobreza del Municipio i de acuerdo con la información más reciente provista por el CONEVAL.

$\sum_{i=1}^n PP1_i$  es la sumatoria de  $PP1_i$ , donde i toma los valores de 1 a n.

$PP2_i$  es la población en pobreza del Municipio i de acuerdo con la información inmediata anterior a la más reciente provista por el CONEVAL (Consejo Nacional de Evaluación de la Política de Desarrollo Social).

$\sum_{i=1}^n PP2_i/PP1_i$  es la sumatoria de la división entre  $PP2_i$  y  $PP1_i$ , donde i toma los valores de 1 a n.

**ARTÍCULO DÉCIMO.** Por lo que respecta al procedimiento de garantía a que refiere el artículo 19 de la propia Ley de Coordinación Hacendaria para el Estado de Nuevo León, se aplicará de manera transitoria y supletoria al primer párrafo de la fracción I del artículo 14 de la Ley en cuestión, la siguiente disposición:

- I. Los conceptos señalados en los incisos A y B anteriores, excepto el Impuesto Especial sobre Producción y Servicios en el caso de las cuotas a la Venta Final de Gasolinas y Diésel, establecida en el artículo 2 A fracción II de la Ley del Impuesto Especial sobre Producción y Servicios, y con excepción del 30% del excedente del Fondo de Fomento Municipal para aquellos municipios coordinados en materia de impuesto predial, en términos del artículo 2-A, fracción III, de la Ley de Coordinación Fiscal, se distribuirá entre los Municipios con una base fija equivalente a la distribución del ejercicio fiscal 2021 para cada municipio más el crecimiento de dichos Fondos entre el año 2021 y el año t mediante tres fórmulas, la primera con una ponderación del 50%, la segunda un 25% y la tercera un 25% de dicha suma: 1) Una fórmula tendiente a distribuir los recursos en función del monto y la eficiencia de la recaudación del Impuesto Predial, establecida en el numeral 1, de esta fracción; 2) Una fórmula que se basa en la población de cada Municipio ponderada con la extensión de su territorio, que se explica en el numeral 2 de esta fracción; y 3) Una fórmula que asigna recursos en función de las carencias de la población, además de resarcir por el esfuerzo en disminuir el rezago social, establecida en el numeral 3 de esta fracción.

De acuerdo con la siguiente fórmula:

$$D_{i,t} = F_{i,2021} + \Delta F_{2021,t} (50\% * CMER_{i,t} + 25\% * CEPT_{i,t} + 25\% * CDPE_{i,t})$$

Donde:

$D_{i,t}$  representa la distribución del fondo para cada Municipio i en el ejercicio actual.

$F_{i,2021}$  representa el monto distribuido para el Municipio i en el ejercicio fiscal 2021 del fondo correspondiente sin considerar el ajuste anual estatal de 2020. El mismo, corresponde al monto total anual dividido entre 12 para su distribución mensual.

$\Delta F_{2021,t}$  es el diferencial entre el monto total asignado para cada fondo en el año t, respecto del monto total asignado para cada fondo en 2021.

**ARTÍCULO DÉCIMO PRIMERO.** De las partidas presupuestales asignadas a la Universidad Autónoma de Nuevo León, deberán destinarse 28 millones de pesos al Observatorio Astronómico de la UANL, mismo que se encuentra en el Municipio de Iturbide. Así también dentro de las partidas del sector salud, se deberán destinar recursos para clínicas fetales, de igual manera la Secretaría de Salud de Nuevo León asignará recursos para el tratamiento de insuficiencia renal (diálisis).

**ARTÍCULO DÉCIMO SEGUNDO.** A la entrada en vigor del presente Decreto, se derogan todas las disposiciones que se opongán al mismo.

Por lo tanto, envíese al Ejecutivo del Estado, para su promulgación y publicación en el Periódico Oficial del Estado.

Dado en el Salón de Sesiones del H. Congreso del Estado Libre y Soberano de Nuevo León, en Monterrey, su Capital a los trece días de diciembre de dos mil veintiuno.

PRESIDENTA: DIP. IVONNE LILIANA ÁLVAREZ GARCÍA; PRIMER SECRETARIA: DIP. ADRIANA PAOLA CORONADO RAMÍREZ; SEGUNDA SECRETARIA: DIP. BRENDA LIZBETH SÁNCHEZ CASTRO.- Rúbricas.

Por tanto mando se imprima, publique circule y se le dé el debido cumplimiento. Dado en el Despacho del Poder ejecutivo del Estado de Nuevo León, en Monterrey, su Capital, al día 15 de diciembre de 2021.

**EL C. GOBERNADOR CONSTITUCIONAL DEL ESTADO DE NUEVO LEÓN**

**DR. SAMUEL ALEJANDRO GARCÍA SEPÚLVEDA.-RÚBRICA**

**EL C. SECRETARIO GENERAL DE GOBIERNO**

**DR. JAVIER LUIS NAVARRO VELASCO.-RÚBRICA**

**EL C. SECRETARIO DE FINANZAS Y TESORERO GENERAL DEL ESTADO**

**CARLOS ALBERTO GARZA IBARRA.-RÚBRICA.**

***N. DE E. A continuación, se transcriben los artículos Transitorios de los Decretos que reforman el presente Ordenamiento Legal.***

**P.O. 13 D OCTUBRE DE 2022. DEC. 256.**

**PRIMERO.-** El presente Decreto entrará en vigor al día siguiente de su publicación en el Periódico Oficial del Estado.

**SEGUNDO.- Quedará sin efecto toda disposición que contravenga el presente Decreto.**

**Anexos de la Ley de Egresos del  
Estado de Nuevo León para el  
Ejercicio Fiscal 2022**



**Anexos de la Ley de Egresos del Estado de Nuevo León para el Ejercicio Fiscal 2022**

ANEXO "A" Deuda Pública

ANEXO "B" Ingresos

ANEXO "C" Egresos

ANEXO "D" Compromisos, Obligaciones y Cuentas Bancarias

ANEXO "E" Inversión

**ANEXO “A”**  
**Deuda Pública**

### **ANEXO “A” Deuda Pública**

- A.1 Clasificación Económica de la Deuda
- A.2 Estimación del Servicio de la Deuda Pública
- A.3 Presupuesto 2022 asignado al Capítulo 9000 por trimestre
- A.4 Destino, Tipo de Instrumento de Contratación, Tipo de Garantía, Decretos Aprobatorios, Comisiones, Manejos de Cuenta y Servicios Bancarios Accesorios Asociados a la Deuda Pública
- A.5 Proyección de Pagos de la Deuda Pública con Gasto no Etiquetado y Etiquetado, 2022-2027

**ANEXOS DE INFORMACIÓN DEL PRESUPUESTO 2022  
ANEXO "A" DEUDA PÚBLICA**

**A.1 CLASIFICACIÓN ECONÓMICA DE LA DEUDA**

**MONTO 2022**

<b>9000 DEUDA PÚBLICA</b>	<b>9,299,034,539</b>
9100 AMORTIZACIÓN DE LA DEUDA PÚBLICA	3,737,087,992
9110 AMORTIZACIÓN DE LA DEUDA INTERNA CON INSTITUCIONES DE CRÉDITO	3,737,087,992
9120 AMORTIZACIÓN DE LA DEUDA INTERNA POR EMISIÓN DE TÍTULOS Y VALORES	0
9130 AMORTIZACIÓN DE ARRENDAMIENTOS FINANCIEROS NACIONALES	0
9140 AMORTIZACIÓN DE LA DEUDA EXTERNA CON INSTITUCIONES DE CRÉDITO	0
9150 AMORTIZACIÓN DE DEUDA EXTERNA CON ORGANISMOS FINANCIEROS INTERNACIONALES	0
9160 AMORTIZACIÓN DE LA DEUDA BILATERAL	0
9170 AMORTIZACIÓN DE LA DEUDA EXTERNA POR EMISIÓN DE TÍTULOS Y VALORES	0
9180 AMORTIZACIÓN DE ARRENDAMIENTOS FINANCIEROS INTERNACIONALES	0
9200 INTERESES DE LA DEUDA PÚBLICA	4,299,276,487
9210 INTERESES DE LA DEUDA INTERNA CON INSTITUCIONES DE CRÉDITO	4,299,276,487
9220 INTERESES DERIVADOS DE LA COLOCACIÓN DE TÍTULOS Y VALORES	0
9230 INTERESES POR ARRENDAMIENTOS FINANCIEROS NACIONALES	0
9240 INTERESES DE LA DEUDA EXTERNA CON INSTITUCIONES DE CREDITO	0
9250 INTERESES DE LA DEUDA CON ORGANISMOS FINANCIEROS INTERNACIONALES	0
9260 INTERESES DE LA DEUDA BILATERAL	0
9270 INTERESES DERIVADOS DE LA COLOCACION DE TÍTULOS Y VALORES EN EL EXTERIOR	0
9280 INTERESES POR ARRENDAMIENTOS FINANCIEROS INTERNACIONALES	0
9300 COMISIONES DE LA DEUDA PÚBLICA	181,262,500
9310 COMISIONES DE LA DEUDA PÚBLICA INTERNA	181,262,500
9320 COMISIONES DE LA DEUDA PÚBLICA EXTERNA	0
9400 GASTOS DE LA DEUDA PÚBLICA	20,737,500
9410 GASTOS DE LA DEUDA PÚBLICA INTERNA	20,737,500
9420 GASTOS DE LA DEUDA PÚBLICA EXTERNA	0
9500 COSTOS POR COBERTURAS	260,670,060
9510 COSTOS POR COBERTURA	260,670,060
9600 APOYOS FINANCIEROS	0
9610 APOYOS A INTERMEDIARIOS FINANCIEROS	0
9620 APOYOS A AHORRADORES Y DEUDORES DEL SISTEMA FINANCIERO NACIONAL	0
9900 ADEUDOS DE EJERCICIOS FISCALES ANTERIORES(ADEFAS)	800,000,000
9910 ADEFAS	800,000,000

**A.2 ESTIMACIÓN DEL SERVICIO DE LA DEUDA PÚBLICA**

CONCEPTO	LEY 2021	PROYECTADO 2021	MONTO 2022	DIFERENCIAS			
	1	2	3	ABSOLUTA		RELATIVA (%)	
				3-1	3-2	3/1	3/2
<b>DEUDA DIRECTA</b>	<b>9,343,077,343</b>	<b>9,010,100,607</b>	<b>7,874,365,339</b>	<b>(1,468,712,004)</b>	<b>(1,135,735,268)</b>	<b>-15.7</b>	<b>-12.6</b>
AMORTIZACIONES	5,562,335,467	5,362,414,000	3,737,087,992	(1,825,247,475)	(1,625,326,008)	-32.8	-30.3
LARGO PLAZO	645,668,800	645,747,333	767,087,992	121,419,192	121,340,659	18.8	18.8
CORTO PLAZO	4,916,666,667	4,716,666,667	2,970,000,000	(1,946,666,667)	(1,746,666,667)	-39.6	-37.0
INTERESES	2,836,320,970	2,743,989,758	3,674,607,287	838,286,317	930,617,529	29.6	33.9
COBERTURAS	601,599,279	601,599,279	260,670,060	(340,929,219)	(340,929,219)	-56.7	-0.0
COMISIONES Y GASTOS	342,821,627	302,097,571	202,000,000	(140,821,627)	(100,097,571)	-41.1	-33.1
<b>BONOS CUPÓN CERO</b>	<b>624,413,887</b>	<b>624,413,887</b>	<b>624,669,200</b>	<b>255,312</b>	<b>255,312</b>	<b>0.0</b>	<b>0.0</b>
<b>SUBTOTAL</b>	<b>9,967,491,230</b>	<b>9,634,514,495</b>	<b>8,499,034,539</b>	<b>(1,468,456,691)</b>	<b>(1,135,479,956)</b>	<b>-14.7</b>	<b>-11.8</b>
<b>ADEFAS</b>	<b>800,000,000</b>	<b>1,512,886,800</b>	<b>800,000,000</b>	<b>-</b>	<b>(712,886,800)</b>	<b>0.0</b>	<b>-47.1</b>
<b>TOTAL</b>	<b>10,767,491,230</b>	<b>11,147,401,295</b>	<b>9,299,034,539</b>	<b>(1,468,456,691)</b>	<b>(1,848,366,756)</b>	<b>-13.6</b>	<b>-16.6</b>

**A.3 PRESUPUESTO 2022 ASIGNADO AL CAPÍTULO 9000 POR TRIMESTRE**

<b>PARTIDA</b>	<b>CONCEPTO</b>	<b>MONTO 2022</b>	<b>PRIMER TRIMESTRE</b>	<b>SEGUNDO TRIMESTRE</b>	<b>TECER TRIMESTRE</b>	<b>CUARTO TRIMESTRE</b>
<b>91000</b>	<b>AMORTIZACIÓN DE LA DEUDA PÚBLICA</b>	<b>3,737,087,992</b>	<b>837,856,776</b>	<b>1,177,548,032</b>	<b>1,187,576,647</b>	<b>534,106,537</b>
91101	AMORTIZACIÓN DE LA DEUDA PÚBLICA CON INSTITUCIONES BANCARIAS LARGO PLAZO	767,087,992	177,856,776	187,548,032	197,576,647	204,106,537
91102	AMORTIZACIÓN DE LA DEUDA PÚBLICA CON INSTITUCIONES BANCARIAS CORTO PLAZO	2,970,000,000	660,000,000	990,000,000	990,000,000	330,000,000
91201	AMORTIZACIÓN DE LA DEUDA PÚBLICA CON INSTITUCIONES BANCARIAS EMISION DE TITULOS Y VALORES	-	-	-	-	-
<b>92000</b>	<b>INTERESES DE LA DEUDA PÚBLICA</b>	<b>4,299,276,487</b>	<b>1,041,746,884</b>	<b>1,075,638,446</b>	<b>1,087,321,318</b>	<b>1,094,569,839</b>
92101	INTERESES DE LA DEUDA PÚBLICA LARGO PLAZO	3,548,543,065	839,875,279	886,365,502	912,858,034	909,444,250
92103	INTERESES DE LA DEUDA PÚBLICA LARGO PLAZO FONAREC	542,720,894	133,821,590	135,308,497	136,795,403	136,795,403
92104	INTERESES DE LA DEUDA PÚBLICA LARGO PLAZO PROFISE	81,948,306	20,206,432	20,430,947	20,655,463	20,655,463
92105	INTERESES DE LA DEUDA PÚBLICA CORTO PLAZO	126,064,222	47,843,583	33,533,500	17,012,417	27,674,722
92201	INTERESES DE LA DEUDA PÚBLICA POR EMISION DE TITULOS Y VALORES	-	-	-	-	-
<b>93000</b>	<b>COMISIONES DE LA DEUDA PÚBLICA</b>	<b>181,262,500</b>	<b>45,315,625</b>	<b>45,315,625</b>	<b>45,315,625</b>	<b>45,315,625</b>
<b>94000</b>	<b>GASTOS DE LA DEUDA PÚBLICA</b>	<b>20,737,500</b>	<b>5,184,375</b>	<b>5,184,375</b>	<b>5,184,375</b>	<b>5,184,375</b>
<b>95000</b>	<b>COSTO POR COBERTURAS</b>	<b>260,670,060</b>	<b>65,167,515</b>	<b>65,167,515</b>	<b>65,167,515</b>	<b>65,167,515</b>
95101	COSTO POR COBERTURAS	260,670,060	65,167,515	65,167,515	65,167,515	65,167,515
<b>96000</b>	<b>APOYOS FINANCIEROS</b>	<b>-</b>	<b>-</b>	<b>-</b>	<b>-</b>	<b>-</b>
<b>99000</b>	<b>ADEUDOS DE EJERCICIOS FISCALES ANTERIORES (ADEFAS)</b>	<b>800,000,000</b>	<b>800,000,000</b>	<b>-</b>	<b>-</b>	<b>-</b>
<b>TOTAL</b>		<b>9,299,034,539</b>	<b>2,795,271,175</b>	<b>2,368,853,993</b>	<b>2,390,565,479</b>	<b>1,744,343,891</b>

A.4 DESTINO, TIPO DE INSTRUMENTO DE CONTRATACIÓN, TIPO DE GARANTÍA, DECRETOS APROBATORIOS, COMISIONES, MANEJOS DE CUENTA Y SERVICIOS BANCARIOS ACCESORIOS ASOCIADOS A LA DEUDA PÚBLICA

CRÉDITO	REG. FEDERAL (RPU)	FECHA DE CONTRATACIÓN	TIPO DE INSTRUMENTO	INSTITUCIÓN BANCARIA	GARANTÍA DE PAGO	MONTO CONTRATADO	PLAZO DE VENCIMIENTO	DESTINO	SOBRETASA DE INTERÉS VIGENTE	AMORTIZACIÓN	INTERESES Y OTROS GASTOS	TOTAL
Banobras 154	019/2007	26/01/2007	Crédito Simple	Banobras	Participaciones Federales	4,049,500,000	25/07/2043	Reestructura-Refinanciamiento	0.73%	23,218,125	254,484,504	277,702,629
Banobras 253	200-FONAREC/2011	07/06/2011	Bono cupón cero	Banobras	Participaciones Federales	1,181,000,000	08/07/2031	Inversión Pública Productiva	0.70%	-	104,293,782	104,293,782
Banobras 260	200-FONAREC/2011	07/06/2011	Bono cupón cero	Banobras	Participaciones Federales	1,125,000,000	08/07/2031	Inversión Pública Productiva	0.70%	-	93,189,063	93,189,063
Banobras 267	727-FONAREC/2011	15/12/2011	Bono cupón cero	Banobras	Participaciones Federales	1,403,895,809	16/01/2032	Inversión Pública Productiva	0.68%	-	122,696,594	122,696,594
Banobras 275	200-FONAREC/2011	07/06/2011	Bono cupón cero	Banobras	Participaciones Federales	1,196,000,000	08/07/2031	Inversión Pública Productiva	0.70%	-	103,435,728	103,435,728
Banobras 283	P19-0712098	20/06/2012	Bono cupón cero	Banobras	Participaciones Federales	802,732,558	10/08/2032	Inversión Pública Productiva	0.93%	-	64,459,424	64,459,424
Banobras 287	200-FONAREC/2011	07/06/2011	Bono cupón cero	Banobras	Participaciones Federales	1,429,893,258	08/07/2031	Inversión Pública Productiva	0.70%	-	113,370,676	113,370,676
Banobras 288	200-FONAREC/2011	07/06/2011	Bono cupón cero	Banobras	Participaciones Federales	74,329,692	08/07/2031	Inversión Pública Productiva	0.70%	-	5,735,052	5,735,052
Banobras 321	P19-0712098	20/06/2012	Bono cupón cero	Banobras	Participaciones Federales	103,271,000	10/08/2032	Inversión Pública Productiva	0.93%	-	7,957,604	7,957,604
Banobras 338	P19-1013124	18/10/2013	Crédito Simple	Banobras	Participaciones Federales	1,000,000,000	30/10/2043	Inversión Pública Productiva	0.74%	5,891,628	66,431,665	72,323,293
Banobras 341	P19-0712098	20/06/2012	Bono cupón cero	Banobras	Participaciones Federales	167,390,638	10/08/2032	Inversión Pública Productiva	0.93%	-	9,531,277	9,531,277
Banobras 453	P19-1216066	16/12/2016	Crédito Simple	Banobras	Participaciones Federales	1,052,183,218	16/06/2037	Refinanciamiento/Inv. Púb. Productiva	0.84%	19,208,861	68,649,975	87,858,837
Banobras 457	P19-1216064	16/12/2016	Crédito Simple	Banobras	Participaciones Federales	2,000,000,000	16/12/2036	Refinanciamiento	0.84%	8,173,605	29,211,401	37,385,006
Bajo 462	P19-0217006	08/02/2017	Crédito Simple	Bajo	Participaciones Federales	1,000,000,000	31/01/2042	Refinanciamiento	0.60%	36,510,563	130,484,010	166,994,573
Banamex 464	P19-0217003	18/01/2017	Crédito Simple	Banamex	Participaciones Federales	1,500,000,000	18/01/2037	Refinanciamiento	0.65%	65,365,323	73,678,112	139,043,435
Bajo 468	P19-0217009	08/02/2017	Crédito Simple	Bajo	Participaciones Federales	500,000,000	31/01/2037	Refinanciamiento	0.60%	27,046,214	95,301,360	122,347,574
Multiva 476	P19-0717041	26/05/2017	Crédito Simple	Multiva	Participaciones Federales	3,833,034,959	21/05/2037	Refinanciamiento	0.90%	8,824,452	30,860,479	39,684,932
Bajo 477	P19-0517033	12/05/2017	Crédito Simple	Bajo	Participaciones Federales	259,851,748	07/05/2037	Refinanciamiento	0.60%	65,866,089	254,647,974	320,514,063
Banorte 478	P19-0713084	05/07/2013	Crédito Simple	Banorte	Participaciones Federales	8,851,877,124	26/05/2037	Refinanciamiento	0.62%	4,521,055	16,487,786	21,008,841
Bajo 479	P19-0517033	12/05/2017	Crédito Simple	Bajo	Participaciones Federales	140,282,252	07/05/2037	Refinanciamiento	0.60%	2,055,868	7,497,522	9,553,390
Banobras 484	P19-1216066	16/12/2016	Crédito Simple	Banobras	Participaciones Federales	447,816,782	16/06/2037	Inversión Pública Productiva	0.84%	145,542,258	539,854,046	685,396,305
Banobras 485	P19-0817042	14/06/2017	Crédito Simple	Banobras	Participaciones Federales	854,319,250	08/06/2042	Inversión Pública Productiva	0.95%	6,762,999	59,013,876	65,776,874
Banobras 486	P19-0817042	14/06/2017	Crédito Simple	Banobras	Participaciones Federales	500,000,000	08/06/2042	Inversión Pública Productiva	1.05%	13,027,609	113,678,814	126,706,422
Banobras 487	P19-0817042	14/06/2017	Crédito Simple	Banobras	Participaciones Federales	49,369,409	08/06/2042	Inversión Pública Productiva	1.19%	3,958,121	35,035,495	38,993,617
Bbva 488	P19-0318019	02/03/2018	Crédito Simple	Bbva-Bancomer	Participaciones Federales	699,452,615	31/01/2037	Refinanciamiento	0.53%	3,049,466	27,528,507	30,577,973
Bbva 489	P19-0318018	02/03/2018	Crédito Simple	Bbva-Bancomer	Participaciones Federales	1,996,852,531	15/12/2036	Refinanciamiento	0.53%	390,820	3,528,060	3,918,880
Santander 490	P19-0418022	12/03/2018	Crédito Simple	Santander	Participaciones Federales	4,089,277,742	16/03/2037	Refinanciamiento	0.55%	12,621,561	43,671,432	56,292,993
Banobras 491	476/2011	25/08/2011	Crédito Simple	Banobras	Participaciones Federales	360,760,000	30/09/2032	Inversión Pública Productiva	-0.04%	36,512,389	124,576,490	161,088,879
Banobras 492	P19-0817042	14/06/2017	Crédito Simple	Banobras	Participaciones Federales	1,645,680,750	08/06/2042	Inversión Pública Productiva	0.95%	71,923,653	256,703,554	328,627,207
Bbva 493	P19-1117116	09/11/2017	Crédito Simple	Bbva-Bancomer	Participaciones Federales	1,414,018,000	04/11/2032	Refinanciamiento	0.45%	10,357,500	17,297,531	27,655,037
Banobras 497	P19-0817042	14/06/2017	Crédito Simple	Banobras	Participaciones Federales	385,216,275	08/06/2042	Inversión Pública Productiva	1.19%	50,979,432	83,334,950	134,314,382
Bbva 502	P19-0518053	25/04/2018	Crédito Simple	Bbva-Bancomer	Participaciones Federales	500,000,000	30/03/2037	Refinanciamiento	0.53%	8,794,176	31,291,556	40,085,732
Bbva 503	P19-0518054	25/04/2018	Crédito Simple	Bbva-Bancomer	Participaciones Federales	698,898,386	30/01/2037	Refinanciamiento	0.53%	12,621,566	43,671,430	56,292,997
Banorte 505	P19-1218134	17/10/2018	Crédito Simple	Banorte	Participaciones Federales-Impuesto sobre Nómina	480,000,000	12/10/2038	Inversión Pública Productiva	0.69%	6,750,809	31,541,118	38,291,927
Santander 506	P19-1118113	11/10/2018	Crédito Simple	Santander	Participaciones Federales-Impuesto sobre Nómina	700,000,000	06/10/2038	Inversión Pública Productiva	0.54%	4,219,256	19,713,199	23,932,454
Bbva 507	P19-0718063	14/06/2018	Crédito Simple	Bbva-Bancomer	Participaciones Federales	299,043,883	30/01/2037	Refinanciamiento	0.69%	1,406,419	6,571,066	7,977,485
Bajo 512	P19-0918085	16/07/2018	Crédito Simple	Bajo	Participaciones Federales	758,927,653	11/12/2036	Refinanciamiento	0.75%	9,723,387	45,019,876	54,743,263
Bajo 513	P19-0918084	16/07/2018	Crédito Simple	Bajo	Participaciones Federales	1,483,998,232	16/02/2037	Refinanciamiento	0.75%	8,334,332	38,588,465	46,922,797
Santander 521	P19-1118113	11/10/2018	Crédito Simple	Santander	Participaciones Federales-Impuesto sobre Nómina	600,000,000	06/10/2038	Inversión Pública Productiva	0.54%	5,409,243	19,174,920	24,584,163
Banorte 522	P19-1218134	17/10/2018	Crédito Simple	Banorte	Participaciones Federales-Impuesto sobre Nómina	300,000,000	12/10/2038	Inversión Pública Productiva	0.69%	13,922,529	49,102,610	63,025,139
Banorte 523	P19-1218134	17/10/2018	Crédito Simple	Banorte	Participaciones Federales-Impuesto sobre Nómina	470,000,000	12/10/2038	Inversión Pública Productiva	0.69%	26,511,842	96,159,748	122,671,590
Bbva 531	P19-0719013	14/05/2019	Crédito Simple	Bbva-Bancomer	Participaciones Federales-Impuesto sobre Nómina	1,250,000,000	13/05/2039	Inversión Pública Productiva	0.51%	16,116,078	80,572,802	96,688,881
Bbva 533	P19-1019048	17/09/2019	Crédito Simple	Bbva-Bancomer	Participaciones Federales-Impuesto sobre Nómina	750,000,000	16/09/2039	Inversión Pública Productiva	0.51%	12,900,904	48,550,008	57,750,912
Banobras 538	A19-1219023	04/10/2019	Crédito Simple	Banobras	Aportaciones Federales (FAFEF)	346,664,433	03/10/2039	Inversión Pública Productiva	0.37%	3,917,198	22,010,188	25,927,387
Banobras 539	A19-1219022	04/10/2019	Crédito Simple	Banobras	Aportaciones Federales (FAFEF)	523,274,139	03/10/2039	Inversión Pública Productiva	0.42%	5,129,437	28,821,588	33,951,025
Bbva 545	P19-0120001	23/12/2019	Crédito Simple	Bbva-Bancomer	Participaciones Federales-Impuesto sobre Nómina	500,000,000	22/12/2039	Inversión Pública Productiva	0.51%	5,912,832	33,484,155	39,396,987
Santander 546	P19-0520042	12/03/2020	Crédito Simple	Santander	Participaciones Federales	491,220,986	25/03/2037	Refinanciamiento	0.53%	1,999,287	11,321,887	13,321,174
BBVA 547	P19-0420040	24/03/2020	Crédito Simple	Bbva-Bancomer	Participaciones Federales-Impuesto sobre Nómina	1,500,000,000	23/03/2040	Inversión Pública Productiva	0.39%	5,909,546	32,465,441	38,374,987
Banobras 550	P19-0720073	02/06/2020	Crédito Simple	Banobras	Participaciones Federales-Impuesto sobre Nómina	1,394,505,990	01/06/2040	Inversión Pública Productiva	0.41%	8,822,293	31,391,603	40,213,896
Banobras 551	A19-1219023	04/10/2019	Crédito Simple	Banobras	Aportaciones Federales (FAFEF)	453,335,567	03/10/2039	Inversión Pública Productiva	0.37%	15,571,072	95,359,784	110,930,856
Banobras 552	A19-1219022	04/10/2019	Crédito Simple	Banobras	Aportaciones Federales (FAFEF)	176,725,861	03/10/2039	Inversión Pública Productiva	0.42%	14,123,471	89,189,743	103,313,214
BBVA 582	P19-0421012	16/03/2021	Crédito Simple	Bbva-Bancomer	Participaciones Federales-Impuesto sobre Nómina	1,000,000,000	15/03/2041	Inversión Pública Productiva	0.59%	7,552,354	66,629,411	74,181,764
Banorte 583	P19-0521016	21/04/2021	Crédito Simple	Banorte	Participaciones Federales-Impuesto sobre Nómina	500,000,000	20/04/2041	Inversión Pública Productiva	0.90%	3,022,338	34,918,312	37,940,650
Banorte 584	P19-0521017	21/04/2021	Crédito Simple	Banorte	Participaciones Federales-Impuesto sobre Nómina	500,000,000	20/04/2041	Inversión Pública Productiva	1.25%	3,022,338	36,689,531	39,711,869

**A.4 DESTINO, TIPO DE INSTRUMENTO DE CONTRATACIÓN, TIPO DE GARANTÍA, DECRETOS APROBATORIOS, COMISIONES, MANEJOS DE CUENTA Y SERVICIOS BANCARIOS ACCESORIOS ASOCIADOS A LA DEUDA PÚBLICA**

CRÉDITO	REG. FEDERAL (RPU)	FECHA DE CONTRATACIÓN	TIPO DE INSTRUMENTO	INSTITUCIÓN BANCARIA	GARANTÍA DE PAGO	MONTO CONTRATADO	PLAZO DE VENCIMIENTO	DESTINO	SOBRETASA DE INTERÉS VIGENTE	AMORTIZACIÓN	INTERESES Y OTROS GASTOS	TOTAL
Banorte 585	P19-0721030	18/05/2021	Crédito Simple	Banorte	Participaciones Federales	500,000,000	17/05/2041	Inversión Pública Productiva	1.25%	2,237,228	36,724,588	38,961,816
Banorte 589	P19-0721031	18/05/2021	Crédito Simple	Banorte	Participaciones Federales	470,000,000	17/05/2041	Inversión Pública Productiva	1.25%	2,102,995	34,521,113	36,624,107
Comisiones	N.A.	N.A.	Comisiones	Comisiones	Sin Garantía	0	N.A.	Comisiones	N.A.	-	181,262,500	181,262,500
Gastos	N.A.	N.A.	Gastos	Gastos	Sin Garantía	0	N.A.	Gastos	N.A.	-	20,737,500	20,737,500
Coberturas	N.A.	N.A.	Coberturas	Coberturas	Sin Garantía	0	N.A.	Coberturas	N.A.	-	260,670,060	260,670,060
Crédito Corto Plazo 2021	N.D.	N.D.	Crédito Simple	N.D.	Sin Garantía	2,970,000,000	N.D.	Cubrir necesidades de liquidez	0.70%	2,970,000,000	100,293,417	3,070,293,417
Crédito Largo Plazo 2022	N.D.	N.D.	Crédito Simple	N.D.	N.D.	3,540,000,000	N.D.	Inversión Pública Productiva	0.70%	-	161,414,167	161,414,167
Crédito Corto Plazo 2022	N.D.	N.D.	Crédito Simple	N.D.	Sin Garantía	2,270,000,000	N.D.	Cubrir necesidades de liquidez	0.70%	-	25,770,806	25,770,806
Crédito Largo Plazo 2022	N.D.	N.D.	Crédito Simple	N.D.	N.D.	700,000,000	N.D.	Inversión Pública Productiva	0.70%	-	-	-
<b>Total</b>						<b>70,239,600,739</b>			<b>0.68%</b>	<b>3,737,087,992</b>	<b>4,761,946,547</b>	<b>8,499,034,539</b>

N.A. No Aplica.

N.D. No Disponible.



**A.5 PROYECCIÓN DE PAGOS DE LA DEUDA PÚBLICA CON GASTO NO ETIQUETADO Y ETIQUETADO, 2022-2027**

CONCEPTO	MONTO 2022	2023	2024	2025	2026	2027
<b>GASTO NO ETIQUETADO</b>	<b>9,186,437,966</b>	<b>9,135,040,054</b>	<b>9,510,056,744</b>	<b>9,883,269,376</b>	<b>10,296,106,206</b>	<b>10,738,125,566</b>
A. TOTAL DEUDA PÚBLICA (A.1+A.2+A.3+A.4+A.5+A.6+A.7)	9,186,437,966	9,135,040,054	9,510,056,744	9,883,269,376	10,296,106,206	10,738,125,566
A.1 AMORTIZACIÓN DE LA DEUDA PÚBLICA	3,720,129,237	3,152,424,408	3,327,412,278	3,531,834,629	3,771,965,103	4,052,276,158
A.2 INTERESES DE LA DEUDA PÚBLICA	4,203,638,668	4,417,576,047	4,615,833,200	4,783,585,346	4,956,146,207	5,118,788,076
A.3 COMISIONES DE LA DEUDA PÚBLICA	181,262,500	188,513,000	196,053,520	203,895,661	212,051,487	220,533,547
A.4 GASTOS DE LA DEUDA PÚBLICA	20,737,500	21,567,000	22,429,680	23,326,867	24,259,942	25,230,340
A.5 COSTO DE COBERTURAS	260,670,060	354,959,599	348,328,065	340,626,874	331,683,466	321,297,446
A.6 APOYOS FINANCIEROS						
A.7 ADEFAS	800,000,000	1,000,000,000	1,000,000,000	1,000,000,000	1,000,000,000	1,000,000,000
<b>GASTO ETIQUETADO</b>	<b>112,596,573</b>	<b>114,257,950</b>	<b>116,454,382</b>	<b>118,462,999</b>	<b>121,107,892</b>	<b>124,196,207</b>
B. TOTAL DEUDA PÚBLICA (B.1+B.2+B.3+B.4+B.5+B.6+B.7)	112,596,573	114,257,950	116,454,382	118,462,999	121,107,892	124,196,207
B.1 AMORTIZACIÓN DE LA DEUDA PÚBLICA	16,958,755	19,801,920	23,121,747	26,998,149	31,524,436	36,809,564
B.2 INTERESES DE LA DEUDA PÚBLICA	95,637,818	94,456,030	93,332,635	91,464,850	89,583,456	87,386,643
B.3 COMISIONES DE LA DEUDA PÚBLICA	-	-	-	-	-	-
B.4 GASTOS DE LA DEUDA PÚBLICA	-	-	-	-	-	-
B.5 COSTO DE COBERTURAS	-	-	-	-	-	-
B.6 APOYOS FINANCIEROS	-	-	-	-	-	-
B.7 ADEFAS	-	-	-	-	-	-
<b>3. TOTAL DE DEUDA PÚBLICA (C=A+B)</b>	<b>9,299,034,539</b>	<b>9,249,298,004</b>	<b>9,626,511,126</b>	<b>10,001,732,375</b>	<b>10,417,214,098</b>	<b>10,862,321,773</b>

ADEFAS: Adeudos de Ejercicios Fiscales Anteriores

**ANEXO “B”**  
**Ingresos**

**ANEXO “B” Ingresos**

- B.1 Clasificación por Fuente de Financiamiento
- B.2 Clasificación Económica de los Ingresos
- B.3 Aportaciones de la Federación al Estado

## ANEXO "B" INGRESOS

### B.1 CLASIFICACIÓN POR FUENTE DE FINANCIAMIENTO

CONCEPTO	MONTO 2022
<b>1 INGRESOS NO ETIQUETADOS</b>	<b>81,004,155,898</b>
<b>11 RECURSOS FISCALES</b>	<b>23,690,535,587</b>
IMPUESTOS	12,873,389,636
CUOTAS Y APORTACIONES DE SEGURIDAD SOCIAL	0
CONTRIBUCIONES DE MEJORAS	0
DERECHOS	2,145,868,651
PRODUCTOS	310,464,373
APROVECHAMIENTOS	8,360,812,927
INGRESOS POR VENTA DE BIENES, PRESTACIÓN DE SERVICIOS Y OTROS INGRESOS	0
<b>12 FINANCIAMIENTOS INTERNOS</b>	<b>6,510,000,000</b>
INGRESOS DERIVADOS DE FINANCIAMIENTOS	6,510,000,000
<b>13 FINANCIAMIENTOS EXTERNOS</b>	<b>0</b>
<b>14 INGRESOS PROPIOS</b>	<b>0</b>
<b>15 RECURSOS FEDERALES</b>	<b>50,803,620,311</b>
PARTICIPACIONES	47,595,345,887
INCENTIVOS DERIVADOS DE LA COLABORACIÓN FISCAL	3,208,274,424
<b>16 RECURSOS ESTATALES</b>	<b>0</b>
<b>17 OTROS RECURSOS DE LIBRE DISPOSICIÓN</b>	<b>0</b>
<b>2 INGRESOS ETIQUETADOS</b>	<b>36,443,659,173</b>
<b>25 RECURSOS FEDERALES</b>	<b>36,443,659,173</b>
APORTACIONES	27,597,667,799
CONVENIOS	8,651,255,953
FONDOS DISTINTOS DE APORTACIONES	194,735,422
<b>26 RECURSOS ESTATALES</b>	<b>0</b>
<b>27 OTROS RECURSOS DE TRANSFERENCIAS FEDERALES ETIQUETADAS</b>	<b>0</b>
<b>TOTAL DE INGRESOS</b>	<b>117,447,815,071</b>

Nota: No incluye Remanentes.

## B.2 CLASIFICACIÓN ECONÓMICA DE LOS INGRESOS

CONCEPTO	MONTO 2022
<b>1 INGRESOS</b>	
<b>1.1 INGRESOS CORRIENTES</b>	<b>110,937,815,071</b>
<b>1.1.1 IMPUESTOS</b>	<b>12,873,389,636</b>
1.1.1.1 IMPUESTOS SOBRE EL INGRESO, LAS UTILIDADES Y LAS GANANCIAS DE CAPITAL	272,383,400
1.1.1.1.1 DE PERSONAS FÍSICAS	272,383,400
1.1.1.1.2 DE EMPRESAS Y OTRAS CORPORACIONES (PERSONAS MORALES)	0
1.1.1.1.3 NO CLASIFICABLES	0
1.1.1.2 IMPUESTOS SOBRE NÓMINA Y LA FUERZA DE TRABAJO	11,104,262,895
1.1.1.3 IMPUESTOS SOBRE LA PROPIEDAD	0
1.1.1.4 IMPUESTOS SOBRE LOS BIENES Y SERVICIOS	1,074,574,316
1.1.1.5 IMPUESTOS SOBRE EL COMERCIO Y LAS TRANSACCIONES INTERNACIONALES/COMERCIO EXTERIOR	0
1.1.1.6 IMPUESTOS ECOLÓGICOS	400,000,000
1.1.1.7 IMPUESTO A LOS RENDIMIENTOS PETROLEROS	0
1.1.1.8 OTROS IMPUESTOS	0
1.1.1.9 ACCESORIOS	22,169,025
<b>1.1.2 CONTRIBUCIONES A LA SEGURIDAD SOCIAL</b>	<b>0</b>
1.1.2.1 CONTRIBUCIONES DE LOS EMPLEADOS	0
1.1.2.2 CONTRIBUCIONES DE LOS EMPLEADORES	0
1.1.2.3 CONTRIBUCIONES DE LOS TRABAJADORES POR CUENTA PROPIA O NO EMPLEADOS	0
1.1.2.4 CONTRIBUCIONES NO CLASIFICABLES	0
<b>1.1.3 CONTRIBUCIONES DE MEJORAS</b>	<b>0</b>
<b>1.1.4 DERECHOS Y PRODUCTOS Y APROVECHAMIENTOS CORRIENTES</b>	<b>10,511,243,231</b>
1.1.4.1 DERECHOS NO INCLUIDOS EN OTROS CONCEPTOS	2,145,868,651
1.1.4.2 PRODUCTOS CORRIENTES NO INCLUIDOS EN OTROS CONCEPTOS	6,100,505
1.1.4.3 APROVECHAMIENTOS CORRIENTES NO INCLUIDOS EN OTROS CONCEPTOS	8,359,274,075
<b>1.1.5 RENTAS DE LA PROPIEDAD</b>	<b>314,341,863</b>
1.1.5.1 INTERESES	297,064,675
1.1.5.1.1 INTERNOS	297,064,675
1.1.5.1.2 EXTERNOS	0
1.1.5.2 DIVIDENDOS Y RETIROS DE LAS CUASISOCIEDADES	0
1.1.5.3 ARRENDAMIENTOS DE TIERRAS Y TERRENOS	17,277,188
1.1.5.4 OTROS	0
<b>1.1.6 VENTAS DE BIENES Y SERVICIOS DE ENTIDADES DEL GOBIERNO GENERAL/INGRESO DE EXPLOTACIÓN DE ENTIDADES EMPRESARIALES</b>	<b>0</b>
1.1.6.1 VENTAS DE ESTABLECIMIENTOS NO DE MERCADO	0
1.1.6.2 VENTAS DE ESTABLECIMIENTOS DE MERCADO	0
1.1.6.3 DERECHOS ADMINISTRATIVOS	0
<b>1.1.7 SUBSIDIOS Y SUBVENCIONES RECIBIDOS POR ENTIDADES EMPRESARIALES PÚBLICAS</b>	<b>0</b>
1.1.7.1 SUBSIDIOS Y SUBVENCIONES RECIBIDOS POR ENTIDADES EMPRESARIALES PÚBLICAS NO FINANCIERAS	0
1.1.7.2 SUBSIDIOS Y SUBVENCIONES RECIBIDOS POR ENTIDADES EMPRESARIALES PÚBLICAS FINANCIERAS	0
<b>1.1.8 TRANSFERENCIAS, ASIGNACIONES Y DONATIVOS CORRIENTES RECIBIDOS</b>	<b>36,443,659,173</b>
1.1.8.1 DEL SECTOR PRIVADO	0
1.1.8.2 DEL SECTOR PÚBLICO	36,443,659,173
1.1.8.2.1 DE LA FEDERACIÓN	36,443,659,173
1.1.8.2.2 DE ENTIDADES FEDERATIVAS	0
1.1.8.2.3 DE MUNICIPIOS	0
1.1.8.3 DEL SECTOR EXTERNO	0
1.1.8.3.1 DE GOBIERNOS EXTRANJEROS	0
1.1.8.3.2 DE ORGANISMOS INTERNACIONALES	0
1.1.8.3.3 DEL SECTOR PRIVADO EXTERNO	0

## B.2 CLASIFICACIÓN ECONÓMICA DE LOS INGRESOS

CONCEPTO	MONTO 2022
<b>1.1.9 PARTICIPACIONES</b>	<b>50,795,181,168</b>
<b>1.2 INGRESOS CAPITAL</b>	<b>0</b>
<b>1.2.1 VENTA (DISPOSICIÓN) DE ACTIVOS</b>	<b>0</b>
1.2.1.1 VENTA DE ACTIVOS FIJOS	0
1.2.1.2 VENTA DE OBJETOS DE VALOR	0
1.2.1.3 VENTA DE ACTIVOS NO PRODUCIDOS	0
1.2.2 DISMINUCIÓN DE EXISTENCIAS	0
1.2.2.1 MATERIALES Y SUMINISTROS	0
1.2.2.2 MATERIAS PRIMAS	0
1.2.2.3 TRABAJOS EN CURSO	0
1.2.2.4 BIENES TERMINADOS	0
1.2.2.5 BIENES PARA VENTA	0
1.2.2.6 BIENES EN TRÁNSITO	0
1.2.2.7 EXISTENCIA DE MATERIAL DE SEGURIDAD Y DEFENSA	0
<b>1.2.3 INCREMENTO DE LA DEPRECIACIÓN, AMORTIZACIÓN, ESTIMACIONES Y PROVISIONES ACUMULADAS</b>	<b>0</b>
1.2.3.1 DEPRECIACIÓN Y AMORTIZACIÓN	0
1.2.3.2 ESTIMACIONES POR DETERIORO DE INVENTARIOS	0
1.2.3.3 OTRAS ESTIMACIONES POR PÉRDIDA O DETERIORO	0
1.2.3.4 PROVISIONES	0
<b>1.2.4 TRANSFERENCIAS, ASIGNACIONES Y DONATIVOS DE CAPITAL RECIBIDOS</b>	<b>0</b>
1.2.4.1 DEL SECTOR PRIVADO	0
1.2.4.2 DEL SECTOR PÚBLICO	0
1.2.4.2.1 DE LA FEDERACIÓN	0
1.2.4.2.2 DE ENTIDADES FEDERATIVAS	0
1.2.4.2.3 DE MUNICIPIOS	0
1.2.4.3 DEL SECTOR EXTERNO	0
1.2.4.3.1 DE GOBIERNOS EXTRANJEROS	0
1.2.4.3.2 DE ORGANISMOS INTERNACIONALES	0
1.2.4.3.3 DEL SECTOR PRIVADO EXTERNO	0
<b>1.2.5 RECUPERACIÓN DE INVERSIONES FINANCIERAS REALIZADAS CON FINES DE POLÍTICA</b>	<b>0</b>
1.2.5.1 VENTA DE ACCIONES Y PARTICIPACIONES DE CAPITAL ADQUIRIDAS CON FINES DE POLÍTICA	0
1.2.5.2 VALORES REPRESENTATIVOS DE DEUDA ADQUIRIDOS CON FINES DE POLÍTICA	0
1.2.5.3 VENTA DE OBLIGACIONES NEGOCIABLES ADQUIRIDAS CON FINES DE POLÍTICA	0
1.2.5.4 RECUPERACIÓN DE PRÉSTAMOS REALIZADOS CON FINES DE POLÍTICA	0
<b>TOTAL DE INGRESOS</b>	<b>110,937,815,071</b>

Nota: No incluye Financiamiento y Remanentes.

### B.3 APORTACIONES DE LA FEDERACIÓN AL ESTADO

<b>CONCEPTO</b>	<b>MONTO 2022</b>
<b>1 FONDO DE APORTACIONES PARA LA NÓMINA Y EL GASTO OPERATIVO (FONE)</b>	<b>16,031,430,327</b>
1.1 SERVICIOS PERSONALES	14,903,474,098
1.2 OTROS DE GASTO CORRIENTE	0
1.3 GASTOS DE OPERACIÓN	1,127,956,229
1.4 FONDO DE COMPENSACIÓN	0
<b>2 FONDO DE APORTACIONES PARA LOS SERVICIOS DE SALUD (FASSA)</b>	<b>3,300,380,278</b>
<b>3 FONDO DE APORTACIONES PARA LA INFRAESTRUCTURA SOCIAL (FAIS)</b>	<b>986,408,403</b>
3.1 FONDO DE APORTACIONES PARA LA INFRAESTRUCTURA SOCIAL ESTATAL (FISE)	119,567,018
3.2 FONDO DE APORTACIONES PARA LA INFRAESTRUCTURA SOCIAL MUNICIPAL (FISM)	866,841,385
<b>4 FONDO DE APORTACIONES PARA EL FORTALECIMIENTO DE LOS MUNICIPIOS Y DE LAS DEMARCACIONES TERRITORIALES Y DEL DISTRITO FEDERAL (FORTAMUN)</b>	<b>4,439,167,855</b>
<b>5 FONDO DE APORTACIONES MÚLTIPLES (FAM)</b>	<b>780,104,858</b>
5.1 ASISTENCIA SOCIAL	334,984,164
5.2 INFRAESTRUCTURA EDUCATIVA BÁSICA	290,792,035
5.3 INFRAESTRUCTURA EDUCATIVA MEDIA SUPERIOR	31,737,777
5.4 INFRAESTRUCTURA EDUCATIVA SUPERIOR	122,590,882
<b>6 FONDO DE APORTACIONES PARA LA EDUCACIÓN TECNOLÓGICA Y DE ADULTOS (FAETA)</b>	<b>260,684,417</b>
6.1 EDUCACIÓN TECNOLÓGICA	260,684,417
6.2 EDUCACIÓN DE ADULTOS	0
<b>7 FONDO DE APORTACIONES PARA LA SEGURIDAD DE LOS ESTADOS Y DEL DISTRITO FEDERAL (FASP)</b>	<b>280,205,841</b>
<b>8 FONDO DE APORTACIONES PARA EL FORTALECIMIENTO DE LAS ENTIDADES FEDERATIVAS (FAFEF)</b>	<b>1,519,285,819</b>
<b>TOTAL DE INGRESOS</b>	<b>27,597,667,799</b>

**ANEXO “C”**  
**Egresos**



### ANEXO “C” Egresos

- C.1 Clasificación presupuestal por rubros específicos
  - C.1.1 Clasificación por Fuente de Financiamiento
  - C.1.2 Clasificación por Tipo de Gasto
  - C.1.3 Clasificación Administrativa
  - C.1.4 Clasificación Económica de los Egresos (Global)
  - C.1.5 Clasificación Funcional del Gasto
  - C.1.6 Clasificación Programática (Tipología general)
  - C.1.7 Clasificación Programática (por Objeto del Gasto)
  - C.1.8 Clasificación por Objeto del Gasto a nivel partida específica
  - C.1.9 Gasto en Comunicación Social
  - C.1.10 Clasificación Administrativa por Unidad Responsable de las Dependencias del Poder Ejecutivo
  - C.1.11 Clasificación por Objeto del Gasto del Poder Legislativo
  - C.1.12 Clasificación por Objeto del Gasto del Poder Judicial
  - C.1.13 Clasificación por Objeto del Gasto del Poder Ejecutivo
  - C.1.14 Clasificación por Objeto del Gasto de Entidades Paraestatales
  - C.1.15 Clasificación por Objeto del Gasto de Órganos Autónomos
  - C.1.16 Clasificación Económica por Categoría (Magisterio, Cuerpos de Seguridad, Burocracia)
  - C.1.17 Clasificación Funcional Programática a Detalle
  - C.1.18 Transferencias Internas Otorgadas a Fideicomisos Públicos
  - C.1.19 Fideicomisos Públicos por Número de Contrato, Fiduciario y Saldo Patrimonial
  
- C.2 Información Financiera conforme a la Ley de Disciplina Financiera de las Entidades Federativas y de los Municipios
  - C.2.1 Balance Presupuestario Sostenible (Formato 4) (LDF)
  - C.2.2 Estado Analítico de Ingresos Detallado (Formato 5) (LDF)
  - C.2.3 Estado Analítico del Ejercicio del Presupuesto de Egresos Detallado – Clasificación por Objeto del Gasto (Formato 6a) (LDF)
  - C.2.4 Estado Analítico del Ejercicio del Presupuesto de Egresos – Clasificación Administrativa (Formato 6b) (LDF)
  - C.2.5 Estado Analítico del Ejercicio del Presupuesto de Egresos – Clasificación Funcional del Gasto (Formato 6c) (LDF)
  - C.2.6 Estado Analítico del Ejercicio del Presupuesto de Egresos Detallado – Clasificación de Servicios Personales por Categoría (Formato 6d) (LDF)
  - C.2.7 Proyecciones de Ingresos (Formato 7a) (LDF) (2022 a 2027)

## Contenido

- C.2.8 Proyecciones de Egresos (Formato 7b) (LDF) (2022 a 2027)
- C.2.9 Resultado de Ingresos (Formato 7c) (LDF) (2016 a 2021)
- C.2.10 Resultados de Egresos (Formato 7d) (LDF) (2016 a 2021)
- C.2.11 Estudio actuarial de las pensiones de los trabajadores (Formato 8) (LDF)

### C.3 Programas Presupuestarios

- C.3.1 Programas Presupuestarios 2022
- C.3.2 Vinculación del Presupuesto con los Objetivos del Plan Estatal de Desarrollo
- C.3.3 Programas que incorporan temas de apoyo a las mujeres
- C.3.4 Programas que contribuyen a la atención de niñas, niños y adolescentes
- C.3.5 Programas que contribuyen a la atención de grupos vulnerables: Programas de apoyo a mujeres
- C.3.6 Medidas de Mitigación y Adaptación para el Cambio Climático
- C.3.7 Programas que contribuyen al desarrollo de los jóvenes
- C.3.8 Clasificación Programática 2022 (Programas Presupuestario, Actividades Institucionales y Proyectos de Inversión)
- C.3.9 Matrices de Indicadores para Resultados – Metas 2022

### C.4 Tabuladores y Plazas Educación

- C.4.1 Integración del gasto educativo estatal
- C.4.2 Concentrado de Plazas del Sector Educativo
- C.4.3 Tabuladores de sueldo de los Servidores Públicos al servicio de la Educación

### C.5 Tabuladores y Plazas del Poder Ejecutivo

- C.5.1 Nómina Tabulada de los Servidores Públicos del Gobierno Central
- C.5.2 Pensiones y Jubilaciones por Objeto del Gasto
- C.5.3 Número de plazas de la Administración Pública Estatal Centralizada
- C.5.4 Tabuladores de sueldo de los Servidores Públicos

### C.6 Tabuladores de los Poderes Legislativo, Judicial y Órganos Autónomos

- C.6.1 H. Congreso del Estado
- C.6.2 Auditoría Superior del Estado
- C.6.3 Poder Judicial
- C.6.4 Comisión Estatal Electoral
- C.6.5 Tribunal Electoral del Estado
- C.6.6 Comisión Estatal de Derechos Humanos

## Contenido

- C.6.7 Comisión de Transparencia y Acceso a la Información Pública del Estado
- C.6.8 Universidad Autónoma de Nuevo León
- C.6.9 Fiscalía General

### C.7 Transferencias y Subsidios

- C.7.1 Subsidios y Subvenciones
- C.7.2 Transferencias, Ayudas y Donativos para Organizaciones de la Sociedad Civil
- C.7.3 Aportación para Infraestructura dañada por Desastres Naturales (partida para el seguro catastrófico)
- C.7.4 Previsiones para atender Desastres Naturales (partidas del FONDEN)
- C.7.5 Ministraciones mensuales que se asignan a partidos políticos
- C.7.6 Monto total destinado a cada municipio
- C.7.7 Participaciones de la Federación y Estado a sus Municipios
- C.7.8 Aportaciones de la Federación al Estado
- C.7.9 Aportaciones de la Federación y Estado a sus Municipios
- C.7.10 Aplicación, destino y distribución del Ramo 33
- C.7.11 Programas con Recursos Concurrentes por Orden de Gobierno

**Anexo C.1**  
**Clasificación presupuestal**  
**por rubros específicos**

### **C.1 Clasificación presupuestal por rubros específicos**

- C.1.1 Clasificación por Fuente de Financiamiento
- C.1.2 Clasificación por Tipo de Gasto
- C.1.3 Clasificación Administrativa
- C.1.4 Clasificación Económica de los Egresos (Global)
- C.1.5 Clasificación Funcional del Gasto
- C.1.6 Clasificación Programática (Tipología general)
- C.1.7 Clasificación Programática (por Objeto del Gasto)
- C.1.8 Clasificación por Objeto del Gasto a nivel partida específica
- C.1.9 Gasto en Comunicación Social
- C.1.10 Clasificación Administrativa por Unidad Responsable de las Dependencias del Poder Ejecutivo
- C.1.11 Clasificación por Objeto del Gasto del Poder Legislativo
- C.1.12 Clasificación por Objeto del Gasto del Poder Judicial
- C.1.13 Clasificación por Objeto del Gasto del Poder Ejecutivo
- C.1.14 Clasificación por Objeto del Gasto de Entidades Paraestatales
- C.1.15 Clasificación por Objeto del Gasto de Órganos Autónomos
- C.1.16 Clasificación Económica por Categoría (Magisterio, Cuerpos de Seguridad, Burocracia)
- C.1.17 Clasificación Funcional Programática a Detalle
- C.1.18 Transferencias a Fideicomisos Públicos
- C.1.19 Fideicomisos Públicos por Número de Contrato, Fiduciario y Saldo Patrimonial

## ANEXO "C" EGRESOS

### C.1 CLASIFICACIÓN PRESUPUESTAL POR RUBROS ESPECÍFICOS

#### C.1.1 CLASIFICACIÓN POR FUENTE DE FINANCIAMIENTO

	<b>MONTO 2022</b>
1 RECURSOS FISCALES	25,971,302,859
2 FINANCIAMIENTOS INTERNOS	4,777,287,319
3 FINANCIAMIENTOS EXTERNOS	0
4 INGRESOS PROPIOS	0
5 RECURSOS FEDERALES	87,445,662,782
6 RECURSOS ESTATALES	0
7 OTROS RECURSOS	0
<b>TOTAL</b>	<b>118,194,252,959</b>

### C.1.2 CLASIFICACIÓN POR TIPO DE GASTO

	<b>MONTO 2022</b>
1 GASTO CORRIENTE	79,778,800,678
2 GASTO DE CAPITAL	15,665,004,591
3 AMORTIZACIÓN DE LA DEUDA Y DISMINUCIÓN DE PASIVOS	9,299,034,539
4 PENSIONES Y JUBILACIONES	2,701,986,537
5 PARTICIPACIONES	10,749,426,614
<b>TOTAL</b>	<b>118,194,252,959</b>

### C.1.3 CLASIFICACIÓN ADMINISTRATIVA

	<b>MONTO 2022</b>
<b>21111 PODER EJECUTIVO</b>	<b>46,115,382,216</b>
0100000000 UNIDADES ADMINISTRATIVAS DEL GOBERNADOR	326,132,485
0210000000 SECRETARÍA GENERAL DE GOBIERNO	1,209,861,286
0220000000 SECRETARÍA DE PARTICIPACIÓN CIUDADANA	70,000,000
0230000000 SECRETARÍA DE FINANZAS Y TESORERÍA GENERAL DEL ESTADO	13,032,225,141
0240000000 SECRETARÍA DE ADMINISTRACIÓN	1,394,277,141
0250000000 CONTRALORÍA Y TRANSPARENCIA GUBERNAMENTAL	141,998,897
0260000000 SECRETARÍA DE SEGURIDAD	6,606,911,116
0310000000 SECRETARÍA DE ECONOMÍA	202,803,396
0320000000 SECRETARÍA DEL TRABAJO	167,141,770
0330000000 SECRETARÍA DE DESARROLLO REGIONAL Y AGROPECUARIO	266,588,048
0340000000 SECRETARÍA DE MOVILIDAD Y PLANEACIÓN URBANA	7,915,267,110
0350000000 SECRETARÍA DE TURISMO	70,000,000
0360000000 SECRETARÍA DEL MEDIO AMBIENTE	198,028,311
0410000000 SECRETARÍA DE IGUALDAD E INCLUSIÓN	1,055,423,032
0420000000 SECRETARÍA DE EDUCACIÓN	12,966,747,806
0430000000 SECRETARÍA DE SALUD	56,858,344
0440000000 SECRETARÍA DE LAS MUJERES	50,000,000
0450000000 SECRETARÍA DE CULTURA	70,000,000
0910000000 JUNTA LOCAL DE CONCILIACIÓN Y ARBITRAJE	176,171,915
0920000000 TRIBUNAL DE JUSTICIA ADMINISTRATIVA	130,000,000
0930000000 TRIBUNAL DE ARBITRAJE	8,946,418
<b>21112 PODER LEGISLATIVO</b>	<b>652,575,140</b>
3200101000 H. CONGRESO DEL ESTADO	400,000,000
3200102000 AUDITORÍA SUPERIOR DEL ESTADO	252,575,140
<b>21113 PODER JUDICIAL</b>	<b>2,549,456,400</b>
<b>21114 ÓRGANOS AUTÓNOMOS</b>	<b>4,480,033,415</b>
3210005001 COMISIÓN ESTATAL DE LOS DERECHOS HUMANOS (CEDH)	74,160,000
3210030001 COMISIÓN DE TRANSPARENCIA Y ACCESO A LA INFORMACIÓN PÚBLICA DEL ESTADO DE NUEVO LEÓN	92,700,000
3210051001 COMISIÓN ESTATAL ELECTORAL	507,096,864
3210052001 TRIBUNAL ELECTORAL DEL ESTADO	58,934,296
3210053001 FISCALÍA GENERAL DE JUSTICIA	3,747,142,255
<b>21121 ENTIDADES PARAESTATALES Y FIDEICOMISOS NO EMPRESARIALES Y NO FINANCIEROS</b>	<b>38,558,806,706</b>
3210001001 UNIVERSIDAD AUTÓNOMA DE NUEVO LEÓN	8,252,753,335
3210002001 HOSPITAL UNIVERSITARIO	640,251,908
3210003001 SERVICIOS DE SALUD	6,602,158,976
3210004001 SISTEMA PARA EL DESARROLLO INTEGRAL DE LA FAMILIA (DIF)	953,538,179
3210006001 COLEGIO DE ESTUDIOS CIENTÍFICOS Y TECNOLÓGICOS (CECYTE)	267,745,187
3210007001 FIDEICOMISO VIDA SILVESTRE DE NUEVO LEÓN	550,943
3210008001 MUSEO DE HISTORIA MEXICANA	79,256,802
3210009001 CONSEJO PARA LA CULTURA Y LAS ARTES (CONARTE)	175,102,407
3210011001 SISTEMA DE CAMINOS	52,148,367
3210014001 FIDEICOMISO PARA LA REORDENACIÓN COMERCIAL (FIRECOM)	736,216
3210016001 FIDEICOMISO TURISMO NUEVO LEÓN	40,392,894
3210018001 INSTITUTO DE CAPACITACIÓN Y EDUCACIÓN PARA EL TRABAJO (ICET)	88,339,573
3210019001 PROMOTORA DE DESARROLLO RURAL (PRODERLEÓN)	19,467,000
3210020001 UNIVERSIDAD TECNOLÓGICA GRAL. MARIANO ESCOBEDO	29,963,296
3210023001 COLEGIO DE EDUCACIÓN PROFESIONAL TÉCNICA DE NUEVO LEÓN (CONALEP)	336,268,609
3210024001 INSTITUTO CONSTRUCTOR DE INFRAESTRUCTURA FÍSICA, EDUCATIVA Y DEPORTIVA DE NUEVO LEÓN	317,243,350
3210026001 UNIVERSIDAD TECNOLÓGICA SANTA CATARINA	30,996,513
3210028001 UNIDAD DE INTEGRACIÓN EDUCATIVA	17,237,478,259
3210029001 FIDEICOMISO SISTEMA INTEGRAL DE TRÁNSITO METROPOLITANO (SINTRAM)	600,657,362
3210032001 UNIVERSIDAD TECNOLÓGICA CADEREYTA	18,597,908



3210033001	UNIVERSIDAD TECNOLÓGICA LINARES	15,498,256
3210035001	CORPORACIÓN PARA EL DESARROLLO TURÍSTICO DE NUEVO LEÓN	65,000,000
3210036001	INSTITUTO ESTATAL DE LAS MUJERES	83,914,996
3210037001	INSTITUTO DE LA VIVIENDA DE NUEVO LEÓN	183,691,048
3210038001	INSTITUTO ESTATAL DE CULTURA FÍSICA Y DEPORTE	282,746,323
3210039001	INSTITUTO ESTATAL DE LA JUVENTUD	19,246,007
3210042001	INSTITUTO DE INNOVACIÓN Y TRANSFERENCIA DE TECNOLOGÍA	28,252,598
3210045001	FIDEICOMISO PARA EL DESARROLLO DE LA ZONA CITRÍCOLA (FIDECITRUS)	9,088,869
3210047001	FIDEICOMISO FONDO EDITORIAL DE NUEVO LEÓN	5,413,494
3210048001	PARQUES Y VIDA SILVESTRE DE NUEVO LEÓN	53,993,863
3210050001	CONSEJO ESTATAL PARA LA PROMOCIÓN DE VALORES Y CULTURA DE LA LEGALIDAD	5,050,373
3210056001	FIDEICOMISO FESTIVAL INTERNACIONAL DE SANTA LUCÍA	28,418,851
3210060001	INSTITUTO ESTATAL DE SEGURIDAD PÚBLICA	5,862,645
3210061001	INSTITUTO DE DEFENSORIA PÚBLICA DE NUEVO LEÓN	274,436,526
3210062001	UNIVERSIDAD POLITÉCNICA DE APODACA	6,830,166
3210063001	INSTITUTO DE CONTROL VEHICULAR	33,547,803
3210067001	FIDEICOMISO PARA EL DESARROLLO DEL SUR DEL ESTADO DE NUEVO LEÓN (FIDESUR)	10,071,103
3210068001	INSTITUTO DE INVESTIGACIÓN, INNOVACIÓN Y ESTUDIOS DE POSGRADO PARA LA EDUCACIÓN DE NUEVO LEÓN	11,445,817
3210069001	INSTITUTO REGISTRAL Y CATASTRAL DEL ESTADO DE NUEVO LEÓN	210,158,659
3210076001	UNIVERSIDAD DE CIENCIAS DE LA SEGURIDAD	87,804,451
3210089001	UNIVERSIDAD POLITÉCNICA DE GARCÍA	4,321,651
3210108001	SISTEMA DE RADIO Y TELEVISIÓN DE NUEVO LEÓN	72,912,252
3210109001	INSTITUTO ESTATAL DE LAS PERSONAS ADULTAS MAYORES	20,111,428
3210110001	SECRETARÍA EJECUTIVA DEL SISTEMA ESTATAL ANTICORRUPCIÓN	9,000,000
3210111001	COLEGIO DE BACHILLERES MILITARIZADO "GENERAL MARIANO ESCOBEDO"	235,755,929
3210112001	UNIVERSIDAD TECNOLÓGICA BILINGÜE FRANCO MEXICANA DE NUEVO LEÓN	3,811,869
3210113001	INSTITUTO DE MOVILIDAD Y ACCESIBILIDAD DEL ESTADO DE NUEVO LEÓN	832,973,368
3210114001	CONSEJO ESTATAL PARA PREVENIR Y ELIMINAR LA DISCRIMINACIÓN EN EL ESTADO DE NUEVO LEÓN	3,000,000
3210500001	FIDEICOMISO PROMOTOR DE PROYECTOS ESTRATÉGICOS URBANOS (FIDEPROES)	84,193,360
3211010001	FIDEICOMISO FONDO DE APOYO PARA LA CREACIÓN Y CONSOLIDACIÓN DEL EMPLEO PRODUCTIVO EN EL ESTADO DE NUEVO LEÓN (FOCRECE)	100,000,000
3211040001	FOMENTO METROPOLITANO DE MONTERREY (FOMERREY)	28,607,920
<b>21131</b>	<b>INSTITUCIONES PÚBLICAS DE SEGURIDAD SOCIAL</b>	<b>4,528,719,711</b>
3210064001	INSTITUTO DE SEGURIDAD Y SERVICIOS SOCIALES DE LOS TRABAJADORES DEL ESTADO DE NUEVO LEÓN	4,528,719,711
<b>21211</b>	<b>ENTIDADES PARAESTATALES EMPRESARIALES NO FINANCIERAS CON PARTICIPACIÓN ESTATAL MAYORITARIA</b>	<b>1,155,943,643</b>
3210015001	SISTEMA DE TRANSPORTE COLECTIVO METRORREY	313,342,121
3210022001	PARQUE FUNDIDORA	90,000,000
3210031001	OPERADORA DE SERVICIOS TURÍSTICOS DE NUEVO LEÓN	2,630,595
3210054001	SERVICIOS DE AGUA Y DRENAJE DE MONTERREY	748,440,707
3210066001	INSTITUTO DEL AGUA DEL ESTADO DE NUEVO LEÓN	1,530,220
<b>31111</b>	<b>ÓRGANO EJECUTIVO MUNICIPAL (AYUNTAMIENTO)</b>	<b>20,153,335,728</b>
<b>TOTAL</b>		<b>118,194,252,959</b>

Notas:

El presupuesto para la Universidad Autónoma de Nuevo León, incluye \$28,000,000 correspondiente para el Observatorio Astronómico. Del presupuesto para la Unidad de Integración Educativa que reciba por el FONE Gastos de Operación, \$150,000,000 se destinarán a Infraestructura de Escuelas.

#### **C.1.4 CLASIFICACIÓN ECONÓMICA DE LOS EGRESOS (GLOBAL)**

	<b>MONTO 2022</b>
1000 SERVICIOS PERSONALES	20,819,928,531
2000 MATERIALES Y SUMINISTROS	821,850,281
3000 SERVICIOS GENERALES	2,691,499,443
4000 TRANSFERENCIAS, ASIGNACIONES, SUBSIDIOS Y OTRAS AYUDAS	25,746,605,747
5000 BIENES MUEBLES, INMUEBLES E INTANGIBLES	2,702,035,663
6000 INVERSIÓN PÚBLICA	7,976,559,322
7000 INVERSIONES FINANCIERAS Y OTRAS PROVISIONES	1,656,438,041
8000 PARTICIPACIONES Y APORTACIONES	46,480,301,391
9000 DEUDA PÚBLICA	9,299,034,539
<b>TOTAL</b>	<b>118,194,252,959</b>

## C.1.5 CLASIFICACIÓN FUNCIONAL DEL GASTO

	<b>MONTO 2022</b>
<b>1 GOBIERNO</b>	<b>21,112,631,326</b>
1.1 LEGISLACIÓN	652,575,140
1.1.1 LEGISLACIÓN	400,000,000
1.1.2 FISCALIZACIÓN	252,575,140
1.2 JUSTICIA	7,804,852,862
1.2.1 IMPARTICIÓN DE JUSTICIA	2,935,264,478
1.2.2 PROCURACIÓN DE JUSTICIA	4,021,578,781
1.2.3 RECLUSIÓN Y ADAPTACIÓN SOCIAL	597,987,061
1.2.4 DERECHOS HUMANOS	250,022,541
1.3 COORDINACIÓN DE LA POLÍTICA DE GOBIERNO	1,201,353,264
1.3.1 PRESIDENCIA / GUBERNATURA	91,284,406
1.3.2 POLÍTICA INTERIOR	139,477,689
1.3.3 PRESERVACIÓN Y CUIDADO DEL PATRIMONIO PÚBLICO	291,474,079
1.3.4 FUNCIÓN PÚBLICA	150,998,897
1.3.5 ASUNTOS JURÍDICOS	21,021,329
1.3.6 ORGANIZACIÓN DE PROCESOS ELECTORALES	507,096,864
1.3.7 POBLACIÓN	0
1.3.8 TERRITORIO	0
1.3.9 OTROS	0
1.4 RELACIONES EXTERIORES	0
1.4.1 RELACIONES EXTERIORES	0
1.5 ASUNTOS FINANCIEROS Y HACENDARIOS	1,608,239,102
1.5.1 ASUNTOS FINANCIEROS	0
1.5.2 ASUNTOS HACENDARIOS	1,608,239,102
1.6 SEGURIDAD NACIONAL	0
1.6.1 DEFENSA	0
1.6.2 MARINA	0
1.6.3 INTELIGENCIA PARA LA PRESERVACIÓN DE LA SEGURIDAD NACIONAL	0
1.7 ASUNTOS DE ÓRDEN PÚBLICO Y SEGURIDAD INTERIOR	7,537,276,792
1.7.1 POLICÍA	4,611,496,408
1.7.2 PROTECCIÓN CIVIL	370,340,937
1.7.3 OTROS ASUNTOS DE ORDEN PÚBLICO Y SEGURIDAD INTERIOR	2,499,542,653
1.7.4 SISTEMA NACIONAL DE SEGURIDAD PÚBLICA	55,896,793
1.8 OTROS SERVICIOS GENERALES	2,308,334,166
1.8.1 SERVICIOS REGISTRALES, ADMINISTRATIVOS Y PATRIMONIALES	451,460,127
1.8.2 SERVICIOS ESTADÍSTICOS	0
1.8.3 SERVICIOS DE COMUNICACIÓN Y MEDIOS	202,397,310
1.8.4 ACCESO A LA INFORMACIÓN PÚBLICA GUBERNAMENTAL	116,131,674
1.8.5 OTROS	1,538,345,055
<b>2 DESARROLLO SOCIAL</b>	<b>64,541,240,012</b>
2.1 PROTECCIÓN AMBIENTAL	203,282,834
2.1.1 ORDENACIÓN DE DESECHOS	0
2.1.2 ADMINISTRACIÓN DEL AGUA	1,530,220
2.1.3 ORDENACIÓN DE AGUAS RESIDUALES, DRENAJE Y ALCANTARILLADO	0
2.1.4 REDUCCIÓN DE LA CONTAMINACIÓN	26,043,459
2.1.5 PROTECCIÓN DE LA DIVERSIDAD BIOLÓGICA Y DEL PAISAJE	63,193,424
2.1.6 OTROS DE PROTECCIÓN AMBIENTAL	112,515,730
2.2 VIVIENDA Y SERVICIOS A LA COMUNIDAD	8,666,922,087
2.2.1 URBANIZACIÓN	7,643,676,913
2.2.2 DESARROLLO COMUNITARIO	20,404,866
2.2.3 ABASTECIMIENTO DE AGUA	755,026,920
2.2.4 ALUMBRADO PÚBLICO	0
2.2.5 VIVIENDA	212,298,968
2.2.6 SERVICIOS COMUNALES	0
2.2.7 DESARROLLO REGIONAL	35,514,420
2.3 SALUD	7,353,964,998

2.3.1 PRESTACIÓN DE SERVICIOS DE SALUD A LA COMUNIDAD	1,205,903,128
2.3.2 PRESTACIÓN DE SERVICIOS DE SALUD A LA PERSONA	5,589,216,902
2.3.3 GENERACIÓN DE RECURSOS PARA LA SALUD	277,071,945
2.3.4 RECTORÍA DEL SISTEMA DE SALUD	281,773,023
2.3.5 PROTECCIÓN SOCIAL EN SALUD	0
2.4 RECREACIÓN, CULTURA Y OTRAS MANIFESTACIONES SOCIALES	909,751,371
2.4.1 DEPORTE Y RECREACIÓN	343,836,266
2.4.2 CULTURA	487,590,872
2.4.3 RADIO, TELEVISIÓN Y EDITORIALES	72,912,252
2.4.4 ASUNTOS RELIGIOSOS Y OTRAS MANIFESTACIONES SOCIALES	5,411,981
2.5 EDUCACIÓN	40,621,441,653
2.5.1 EDUCACIÓN BÁSICA	30,166,822,586
2.5.2 EDUCACIÓN MEDIA SUPERIOR	1,084,497,791
2.5.3 EDUCACIÓN SUPERIOR	8,696,483,618
2.5.4 POSGRADO	11,445,817
2.5.5 EDUCACIÓN PARA ADULTOS	3,481,827
2.5.6 OTROS SERVICIOS EDUCATIVOS Y ACTIVIDADES INHERENTES	658,710,014
2.6 PROTECCIÓN SOCIAL	6,707,625,225
2.6.1 ENFERMEDAD E INCAPACIDAD	0
2.6.2 EDAD AVANZADA	0
2.6.3 FAMILIA E HIJOS	953,538,179
2.6.4 DESEMPLEO	0
2.6.5 ALIMENTACIÓN Y NUTRICIÓN	0
2.6.6 APOYO SOCIAL PARA LA VIVIENDA	0
2.6.7 INDÍGENAS	0
2.6.8 OTROS GRUPOS VULNERABLES	1,153,812,021
2.6.9 OTROS DE SEGURIDAD SOCIAL Y ASISTENCIA SOCIAL	4,600,275,025
2.7 OTROS ASUNTOS SOCIALES	78,251,846
2.7.1 OTROS ASUNTOS SOCIALES	78,251,846
<b>3 DESARROLLO ECONÓMICO</b>	<b>3,086,205,913</b>
3.1 ASUNTOS ECONÓMICOS, COMERCIALES Y LABORALES EN GENERAL	544,056,471
3.1.1 ASUNTOS ECONÓMICOS Y COMERCIALES EN GENERAL	308,491,207
3.1.2 ASUNTOS LABORALES GENERALES	235,565,265
3.2 AGROPECUARIA, SILVICULTURA, PESCA Y CAZA	295,842,076
3.2.1 AGROPECUARIA	295,842,076
3.2.2 SILVICULTURA	0
3.2.3 ACUACULTURA, PESCA Y CAZA	0
3.2.4 AGROINDUSTRIAL	0
3.2.5 HIDROAGRÍCOLA	0
3.2.6 APOYO FINANCIERO A LA BANCA Y SEGURO AGROPECUARIO	0
3.3 COMBUSTIBLES Y ENERGÍA	4,481,823
3.3.1 CARBÓN Y OTROS COMBUSTIBLES MINERALES SÓLIDOS	0
3.3.2 PETRÓLEO Y GAS NATURAL (HIDROCARBUROS)	0
3.3.3 COMBUSTIBLES NUCLEARES	0
3.3.4 OTROS COMBUSTIBLES	0
3.3.5 ELECTRICIDAD	0
3.3.6 ENERGÍA NO ELÉCTRICA	4,481,823
3.4 MINERÍA, MANUFACTURAS Y CONSTRUCCIÓN	0
3.4.1 EXTRACCIÓN DE RECURSOS MINERALES EXCEPTO LOS COMBUSTIBLES MINERALES	0
3.4.2 MANUFACTURAS	0
3.4.3 CONSTRUCCIÓN	0
3.5 TRANSPORTE	2,034,677,225
3.5.1 TRANSPORTE POR CARRETERA	52,148,367
3.5.2 TRANSPORTE POR AGUA Y PUERTOS	0
3.5.3 TRANSPORTE POR FERROCARRIL	0
3.5.4 TRANSPORTE AÉREO	0
3.5.5 TRANSPORTE POR OLEODUCTOS Y GASODUCTOS Y OTROS SISTEMAS DE TRANSPORTE	0
3.5.6 OTROS RELACIONADOS CON TRANSPORTE	1,982,528,858

3.6 COMUNICACIONES	0
3.6.1 COMUNICACIONES	0
3.7 TURISMO	178,159,504
3.7.1 TURISMO	137,766,610
3.7.2 HOTELES Y RESTAURANTES	40,392,894
3.8 CIENCIA, TECNOLOGÍA E INNOVACIÓN	28,252,598
3.8.1 INVESTIGACIÓN CIENTÍFICA	0
3.8.2 DESARROLLO TECNOLÓGICO	0
3.8.3 SERVICIOS CIENTÍFICOS Y TECNOLÓGICOS	0
3.8.4 INNOVACIÓN	28,252,598
3.9 OTRAS INDUSTRIAS Y OTROS ASUNTOS ECONÓMICOS	736,216
3.9.1 COMERCIO, DISTRIBUCIÓN, ALMACENAMIENTO Y DEPÓSITO	736,216
3.9.2 OTRAS INDUSTRIAS	0
3.9.3 OTROS ASUNTOS ECONÓMICOS	0
<b>4 OTRAS NO CLASIFICADAS EN FUNCIONES ANTERIORES</b>	<b>29,454,175,707</b>
4.1 TRANSACCIONES DE LA DEUDA PÚBLICA/ COSTO FINANCIERO DE LA DEUDA	8,500,839,979
4.1.1 DEUDA PÚBLICA INTERNA	8,500,839,979
4.1.2 DEUDA PÚBLICA EXTERNA	0
4.2 TRANSFERENCIAS, PARTICIPACIONES Y APORTACIONES ENTRE DIFERENTES NIVELES Y ÓRDENES DE GOBIERNO	20,153,335,728
4.2.1 TRANSFERENCIAS ENTRE DIFERENTES NIVELES Y ÓRDENES DE GOBIERNO	3,287,602,341
4.2.2 PARTICIPACIONES ENTRE DIFERENTES NIVELES Y ÓRDENES DE GOBIERNO	10,749,426,614
4.2.3 APORTACIONES ENTRE DIFERENTES NIVELES Y ÓRDENES DE GOBIERNO	6,116,306,773
4.3 SANEAMIENTO DEL SISTEMA FINANCIERO	0
4.3.1 SANEAMIENTO DEL SISTEMA FINANCIERO	0
4.3.2 APOYOS IPAB	0
4.3.3 BANCA DE DESARROLLO	0
4.3.4 APOYO A LOS PROGRAMAS DE REESTRUCTURA EN UNIDADES DE INVERSIÓN (UDIS)	0
4.4 ADEUDOS DE EJERCICIOS FISCALES ANTERIORES	800,000,000
4.4.1 ADEUDOS DE EJERCICIOS FISCALES ANTERIORES	800,000,000
<b>TOTAL</b>	<b>118,194,252,959</b>

## C.1.6 CLASIFICACIÓN PROGRAMÁTICA (TIPOLOGIA GENERAL)

	<b>MONTO 2022</b>
<b>SUBSIDIOS</b>	<b>21,576,694,146</b>
S SUJETOS A REGLAS DE OPERACIÓN	77,154,238
INCLUSIÓN PARA MUJERES JEFAS DE FAMILIA	77,154,238
U OTROS SUBSIDIOS	21,499,539,908
APOYO A INSTITUCIONES DE ATENCIÓN DE EMERGENCIAS	80,000,000
OTROS SUBSIDIOS Y ASIGNACIONES	19,877,864,304
PREMIO NUEVO LEÓN A LA COMPETITIVIDAD	2,161,060
CENTROS DE DESARROLLO SOCIAL COMUNITARIO	53,942,590
PROGRAMA DE INCLUSIÓN SOCIAL	178,599,201
PROGRAMA DE ATENCIÓN A LA SALUD Y MEDICAMENTOS GRATUITOS PARA LA POBLACIÓN SIN SEGURIDAD SOCIAL	1,300,096,345
PREMIO AL MÉRITO ESCOLAR Y DOCENTE	6,876,408
<b>DESEMPEÑO DE LAS FUNCIONES</b>	<b>52,501,675,438</b>
A FUNCIONES DE LA FUERZAS ARMADAS(UNICAMENTE GOBIERNO FEDERAL)	0
B PROVISION DE BIENES PÚBLICOS	64,957,412
INFRAESTRUCTURA FÍSICA PARA EL SECTOR EDUCATIVO	26,451,315
INFRAESTRUCTURA PARA EL DESARROLLO Y EL BIENESTAR	38,506,097
E PRESTACIONES DE SERVICIOS PÚBLICOS	37,333,962,781
SERVICIOS NOTARIALES	16,841,751
SERVICIO DE INFORMACIÓN COMUNITARIA Y LOCALIZACIÓN DE PERSONAS	23,431,674
ARCHIVO GENERAL DEL ESTADO	25,401,737
SERVICIOS DE LEGALIZACIÓN Y APOSTILLA DE DOCUMENTOS	2,394,447
SERVICIOS REGISTRALES Y CATASTRALES	210,158,659
PRESTACIONES SOCIALES ISSSTELEON	4,108,675,783
ATENCIÓN Y ORIENTACIÓN CIUDADANA	17,457,974
NUEVO LEÓN REPRESENTADO Y POSICIONADO	20,106,241
GESTIÓN Y ASUNTOS JURÍDICOS	111,275,317
CONTROL VEHICULAR	33,547,803
RADIO Y TELEVISIÓN DE NUEVO LEÓN	69,619,044
EJERCICIO RESPONSABLE DEL GASTO PÚBLICO	922,174,703
FORTALECIMIENTO DE LOS INGRESOS PÚBLICOS	185,571,555
BIENES PATRIMONIALES CONTROLADOS	221,370,711
ADMINISTRACIÓN DE RECURSOS Y SERVICIOS PERSONALES	3,292,437,383
APOYO INSTITUCIONAL A PROGRAMAS	921,504,299
COMUNICACIÓN PARTICIPATIVA	202,397,310
DESARROLLO POLÍTICO	33,467,045
ATENCIÓN CIUDADANA	35,964,580
PARTICIPACIÓN CIUDADANA	34,035,420
SERVICIOS DE CAPACITACIÓN Y CERTIFICACIÓN PARA EL TRABAJO	88,339,573
CAPACITACIÓN Y COMPETITIVIDAD PARA EL TRABAJO	14,816,772
CAPITAL HUMANO Y EMPLEO	117,182,094
CAPACITACIÓN Y SERVICIOS TECNOLÓGICOS	1,738,911
INCORPORACIÓN A ACTIVIDADES PRODUCTIVAS	40,000
FOMENTO A LA INVERSIÓN	45,272,327
FORTALECIMIENTO DE SECTORES ECONÓMICOS	49,789,026
PROMOCIÓN TURÍSTICA DE NUEVO LEÓN	59,071,532
INFRAESTRUCTURA TURÍSTICA DE NUEVO LEÓN	1,750,473
PARQUES NATURALES DE NUEVO LEÓN	2,630,595
SANIDAD E INOCUIDAD	32,903,766
EMPRESAS FAMILIARES	10,071,103
FOMENTO DE LAS VOCACIONES CIENTÍFICAS Y TECNOLÓGICAS	5,619,659
FORMACIÓN DE CAPITAL HUMANO ALTAMENTE ESPECIALIZADO	5,636,900
GENERACIÓN DE PROYECTOS DE INVESTIGACIÓN Y DESARROLLO	6,266,329
IMPULSO NUEVO LEÓN	100,000,000
APOYO A MICROS, PEQUEÑAS Y MEDIANAS EMPRESAS	24,563,529
APOYO A CADENAS PRODUCTIVAS	2,427,006
DESARROLLO MINERO	18,600

VINCULACIÓN CON ORGANIZACIONES DE LA SOCIEDAD CIVIL (OSC)	176,681,874
MUJERES LIBRES DE VIOLENCIA	55,437,301
PREVENCIÓN DE VIOLENCIA CONTRA LA MUJER (ALERTA DE GÉNERO MUNICIPAL)	26,000,000
INCORPORACIÓN DE LA PERSPECTIVA DE GÉNERO	28,477,694
FAMILIAS CON FUTURO	8,318,196
CONSEJO ESTATAL PARA LA PROMOCIÓN DE VALORES Y CULTURA DE LA LEGALIDAD	5,050,373
FIDEICOMISO PARA LA REORDENACIÓN COMERCIAL, FIRECOM	736,216
PROGRAMA DE PROTECCIÓN INTEGRAL PARA TODAS	50,000,000
RUTA DE PROTECCIÓN SOCIAL A LA POBREZA	65,169,987
ADULTO MAYOR (INSTITUTO ESTATAL DEL ADULTO MAYOR)	20,111,428
APOYO A INSTITUCIONES EN MATERIA DE ASISTENCIA SOCIAL	48,691,855
PROTECCIÓN AL INFANTE Y DESARROLLO INTEGRAL DE LA FAMILIA	569,862,160
FONDO DE APORTACIONES MÚLTIPLES ASISTENCIA SOCIAL	334,984,164
APOYOS REFUGIOS VIOLENCIA FAMILIAR	20,000,000
APOYO A LA JUVENTUD	19,246,007
PREVENCIÓN Y CONTROL DE ENFERMEDADES	1,180,579,068
ATENCIÓN A LA SALUD	3,033,913,300
GENERACIÓN DE RECURSOS DE LOS SISTEMAS DE SALUD	143,266,439
CENTRO REGULADOR DE URGENCIAS MÉDICAS DE NUEVO LEÓN	3,445,200
ARBITRAJE MÉDICO	8,806,053
SERVICIO MÉDICO ISSSTELEON	420,043,928
PROGRAMA DE DONACIÓN Y TRASPLANTES DEL ESTADO DE NUEVO LEÓN	1,203,317
PROGRAMA DE DIABETES	430,000
CENTROS DE ATENCIÓN INTEGRAL PARA SALUD MENTAL Y ADICCIONES	74,551,400
PROGRAMA DE ATENCIÓN A LA SALUD Y MEDICAMENTOS GRATUITOS PARA LA POBLACIÓN SIN SEGURIDAD SOCIAL	516,803,821
SERVICIOS DE EDUCACIÓN BÁSICA	11,735,589,696
SERVICIOS DE BECAS PARA EDUCACIÓN	60,803,039
CECYTE NL EDUCACIÓN TECNOLÓGICA	267,745,187
FORMACIÓN DE PROFESIONISTAS TÉCNICOS	334,529,698
EDUCACIÓN POLITÉCNICA DE APODACA	6,830,166
EDUCACIÓN POLITÉCNICA DE GARCÍA	4,321,651
COLEGIO DE BACHILLERES MILITARIZADO GRAL. MARIANO ESCOBEDO DEL ESTADO DE NUEVO LEÓN	235,755,929
PREPARATORIA TÉCNICA GENERAL EMILIANO ZAPATA	114,890,142
PREPARATORIA DE LA UNIVERSIDAD CIUDADANA	119,864
TELEBACHILLERATO COMUNITARIO	18,436,649
EDUCACIÓN SUPERIOR DE LA UNIVERSIDAD CIUDADANA	309,818
SERVICIOS DE EDUCACIÓN MEDIA SUPERIOR	5,939,529
SERVICIOS DE EDUCACIÓN SUPERIOR	20,792,388
SERVICIOS EDUCATIVOS PARA ADULTOS	3,481,827
SERVICIO EDUCATIVO DEL ESTADO	63,036,000
ESCUELA DE ARTES Y OFICIOS	7,152,663
EDUCACIÓN SUPERIOR TECNOLÓGICA DE CALIDAD EN SANTA CATARINA	30,996,513
EDUCACIÓN SUPERIOR TECNOLÓGICA DE CALIDAD EN ESCOBEDO	29,963,296
EDUCACIÓN SUPERIOR TECNOLÓGICA DE CALIDAD EN CADEREYTA	18,597,908
EDUCACIÓN SUPERIOR TECNOLÓGICA DE CALIDAD EN LINARES	15,498,256
SERVICIOS Y APOYOS PARA EL MAGISTERIO	3,073,098
INVESTIGACIÓN E INNOVACIÓN EDUCATIVA	11,445,817
ESCUELA NORMAL SUPERIOR - PROFESIONALIZACIÓN DEL MAGISTERIO	299,389,240
ENSEÑANZA VIVENCIADA INDAGATORIA DE LA CIENCIA	121,729
ESCUELAS DE TIEMPO COMPLETO	104,000,000
ESCUELAS DE CALIDAD - FIDEICOMISO	151,195
CULTURA FÍSICA Y DEPORTE SOCIAL	279,965,323
DEPORTE DE ALTO RENDIMIENTO	2,781,000
FESTIVAL INTERNACIONAL DE SANTA LUCÍA	28,418,851
DESARROLLO CULTURAL	172,963,241
FONDO EDITORIAL NUEVO LEÓN	5,413,494
3 MUSEOS	79,256,802
FIDEICOMISO DE PATRIMONIO CULTURAL	8,618,807
CULTURA PARA EL DESARROLLO	47,800,000
APOYO A INSTITUCIONES CULTURALES	22,200,000

INFRAESTRUCTURA Y EQUIPAMIENTO DE PROYECTOS ESTRATÉGICOS	35,457,750
VIVIENDA EN NUEVO LEÓN	114,398,309
OPERACIÓN DE PARQUE FUNDIDORA	20,000,000
TRASLADO DE PERSONAS EN EL SISTEMA DE TRANSPORTE COLECTIVO METRORREY	268,134,352
SERVICIOS AL TRANSPORTE PÚBLICO	65,111,040
NUEVO TRANSPORTE PLAN NUEVO NUEVO LEÓN	765,000,000
SISTEMA DE CAMINOS DE NUEVO LEÓN	30,000,000
SISTEMA INTEGRAL DEL TRÁNSITO METROPOLITANO (SINTRAM)	3,832,170
PARQUES Y VIDA SILVESTRE DE NUEVO LEÓN	53,993,863
REGULACIÓN DE EMPRESAS DE SEGURIDAD PRIVADA	249,939
PREVENCIÓN SOCIAL DEL DELITO Y VIOLENCIAS	3,679,546
PROTECCIÓN INSTITUCIONAL	611,362,112
INSTITUTO ESTATAL DE SEGURIDAD PÚBLICA	5,862,645
PROFESIONALIZACIÓN DEL SISTEMA INTEGRAL DE SEGURIDAD PÚBLICA	87,804,451
ESTRATEGIAS PARA LA REDUCCIÓN DEL ÍNDICE DELICTIVO	2,445,372,948
ATENCIÓN DE LLAMADAS DE EMERGENCIA, VIGILANCIA Y REGULACIÓN DE INFORMACIÓN FASP	4,666,448
APOYO AL MINISTERIO PÚBLICO E INVESTIGACIÓN DE DELITOS	11,102,942
CULTURA DE LA PREVENCIÓN DE LA PROTECCIÓN CIVIL	42,433,422
REINSERCIÓN SOCIAL	73,962,737
OPERACIÓN DE LOS CENTROS DE REINSERCIÓN SOCIAL	1,637,025
MEDIDAS CAUTELARES Y SUSPENSIÓN CONDICIONAL FASP	400,000,000
DEFENSA PÚBLICA	57,730,298
BÚSQUEDA DE PERSONAS DESAPARECIDAS Y ATENCIÓN A VÍCTIMAS Y DERECHOS HUMANOS	9,470,600
ATENCIÓN A VÍCTIMAS Y VIOLACIONES A DERECHOS HUMANOS	274,436,526
<b>F PROMOCIÓN Y FOMENTO</b>	<b>168,975,974</b>
INVERSIÓN Y DESARROLLO DEL SECTOR ENERGÉTICO	1,003,348
FOMENTO AGROPECUARIO	39,090,079
FOMENTO RURAL	
DESARROLLO REGIONAL	2,472,817
<b>G REGULACION Y SUPERVISIÓN</b>	<b>268,779,867</b>
REGISTRO CIVIL	94,402,982
DESARROLLO MUNICIPAL	50,920,059
SISTEMA DE JUSTICIA PENAL	21,180,116
MEJORA REGULATORIA	
INSPECCIÓN Y DEFENSA DEL TRABAJO	
DEFENSA DEL TRABAJO	
PROTECCIÓN CONTRA RIESGOS SANITARIOS	
APROVECHAMIENTO DE RESIDUOS SÓLIDOS URBANOS	
INSPECCIÓN Y VIGILANCIA (PROCURADURÍA)	
PROTECCIÓN AL AMBIENTE Y RECURSOS NATURALES	
FOMENTO AL BIENESTAR ANIMAL	
<b>K PROYECTOS DE INVERSIÓN</b>	<b>13,754,886,355</b>
ASIGNACIONES PARA GASTO DE CAPITAL	159,320,087
PROGRAMA DE ADQUISICIONES Y SERVICIOS	14,334,304
ARCHIVO REGISTROS	25,185,464
PROGRAMA DE ADQUISICIONES Y SERVICIOS	8,121,018
ARCHIVO NOTARIAS	12,277,986
PROGRAMA DE ADQUISICIONES Y SERVICIOS	11,755,449
CONSTRUCCIÓN Y REHABILITACIÓN DE EDIFICIOS	1,500,080
CENTRO DE CONCILIACIÓN Y ARBITRAJE	12,638,741
PROGRAMA DE ADQUISICIONES Y SERVICIOS	15,743,150
ASIGNACIONES PARA GASTO DE CAPITAL	6,764,581
PROGRAMA DE ADQUISICIONES Y SERVICIOS	1,139,007
HUB REGIONAL	
OBRAS PÚBLICAS DIVERSAS	
OBRAS PÚBLICAS DIVERSAS	
PROGRAMA DE ADQUISICIONES Y SERVICIOS	
OBRAS PÚBLICAS DIVERSAS	



OBRAS PÚBLICAS DIVERSAS	827,340
HOSPITAL GENERAL DE SABINAS HIDALGO	1,687,679
HOSPITAL GENERAL DE GALEANA	44,752,643
HOSPITAL METROPOLITANO DR. BERNARDO SEPÚLVEDA	12,131,888
HOSPITAL PSIQUIÁTRICO	55,482,728
REHABILITACIÓN CENTRO DE ATENCIÓN Y PREVENCIÓN DE ADICCIONES	20,369,805
CENTRO DE SALUD Y MATERNIDAD (CENDI)	19,750,567
CENTRO DE INVESTIGACIÓN Y DESARROLLO DE EDUCACIÓN BILINGÜE (CIDEB) EN GARCÍA (PROYECTO PLURIANUAL)	20,000,000
OBRAS PÚBLICAS DIVERSAS	1,242,931
PROGRAMA DE ADQUISICIONES Y SERVICIOS	2,139,166
CONSTRUCCIÓN Y REHABILITACIÓN DE EDIFICIOS	4,570,364
INVENTARIO DE BIENES CULTURALES Y PATRIMONIO HISTÓRICO	2,650,100
EVALUACIÓN SOCIOECONÓMICA PARA OBRAS DE INFRAESTRUCTURA	19,857,742
PLAN ESTATAL DE DESARROLLO URBANO 2030	9,580,750
OBRAS PÚBLICAS DIVERSAS	4,707,743
VIVIENDA EN NUEVO LEÓN	69,292,739
OBRAS PÚBLICAS DIVERSAS	8,275,588
PARQUE LIBERTAD	30,000,000
INVERSIÓN PARQUE FUNDIDORA	70,000,000
PARQUE LA VIRGEN, 1A ETAPA	21,650,000
INFRAESTRUCTURA URBANA, VIAL Y CARRETERA ESTATAL	48,428,103
PROGRAMA DE ADQUISICIONES Y SERVICIOS	2,862,328
CONSTRUCCIÓN LÍNEA 3 DEL METRO	3,000,000
CONSTRUCCIÓN LÍNEA 4 DEL METRO SANTA CATARINA (PROYECTO PLURIANUAL)	1,592,710,000
CONSTRUCCIÓN LÍNEA 5 DEL METRO SUR MONTERREY (PROYECTO PLURIANUAL)	1,040,956,000
REESTRUCTURA TRANSPORTE (PROYECTO PLURIANUAL)	204,385,288
CENTROS DE TRANSFERENCIA ALIMENTADORAS-TRONCAL	129,673,513
PROYECTO SINTRAM (PROYECTO PLURIANUAL)	596,825,192
CICLOVÍA	24,950,385
INFRAESTRUCTURA URBANA, VIAL Y CARRETERA ESTATAL	694,536
OBRAS PÚBLICAS DIVERSAS	554,800
FONDEN	13,775,531
PROGRAMA DE ADQUISICIONES Y SERVICIOS	8,372,836
CARRETERA INTERSERRANA (PROYECTO PLURIANUAL)	1,412,783,333
CARRETERA LA GLORIA-COLOMBIA (PROYECTO PLURIANUAL)	1,678,612,200
AMPLIACIÓN Y REMODELACIÓN SALINAS-COLOMBIA	152,320,000
ENTRONQUE CARRETERO DULCES NOMBRES PESQUERÍA	24,127,860
OBRAS PÚBLICAS DIVERSAS	948,134,851
GENERACIÓN DE PROGRAMAS REGIONALES	17,418,500
CARRETERA LA GLORIA-COLOMBIA REHABILITACIÓN	393,460,400
PROGRAMA DE ADQUISICIONES Y SERVICIOS	60,530
PROGRAMA DE ADQUISICIONES Y SERVICIOS	4,315,656
AGENCIA DE CALIDAD DEL AIRE	30,000,000
INFRAESTRUCTURA VERDE	962,499
ASIGNACIONES PARA GASTO DE CAPITAL	648,440,707
PLAN HÍDRICO	100,000,000
SISTEMA DE AGUA POTABLE TANQUE EL MIRADOR	6,586,213
NUEVO LEÓN VERDE	58,000,000
LIMPIEZA DEL RÍO SANTA CATARINA, 1A. ETAPA	9,998,525
PROGRAMA DE ADQUISICIONES Y SERVICIOS	113,544,075
FASP	185,232,853
LA NUEVA FUERZA ES LO CIVIL	905,000,000
PROGRAMA DE ADQUISICIONES Y SERVICIOS	627,504,841
CONSTRUCCIÓN DE DORMITORIOS EN LA UCS	22,135,426
PROGRAMA DE ADQUISICIONES Y SERVICIOS	3,953,628
ASIGNACIONES PARA GASTO DE CAPITAL	20,000,000
<b>P PLANEACIÓN, SEGUIMIENTO Y EVALUACION DE POLITICAS PÚBLICAS</b>	<b>910,113,048</b>
GESTIÓN Y COORDINACIÓN INSTITUCIONAL	802,518,536
FONDO NUEVO LEÓN PARA LA PLANEACIÓN	18,945,234
PROGRAMA DE POLÍTICA TURÍSTICA INCLUYENTE Y SOSTENIBLE	70,000,000

PLANEACIÓN Y ADMINISTRACIÓN URBANA	13,009,199
PROYECTOS DE ESPACIOS PÚBLICOS URBANOS	5,640,081
R ESPECÍFICOS	0
<b>ADMINISTRATIVOS Y DE APOYO</b>	<b>1,177,529,492</b>
M APOYO AL PROCESO PRESUPUESTARIO Y PARA MEJORAR LA EFICIENCIA INSTITUCIONAL	1,103,126,096
GOBIERNO DIGITAL E INNOVADOR	27,395,211
ADMINISTRACIÓN Y EVALUACIÓN DEL RECURSO HUMANO	992,036,285
ADQUISICIONES Y SERVICIOS EFICIENTES Y TRANSPARENTES	83,694,600
O APOYO A LA FUNCIÓN PÚBLICA Y AL MEJORAMIENTO DE LA GESTIÓN	74,403,396
CONTROL Y AUDITORÍA INSTITUCIONAL	60,120,039
TRANSPARENCIA GUBERNAMENTAL	5,283,357
SISTEMA ESTATAL ANTICORRUPCIÓN	9,000,000
W OPERACIONES AJENAS	0
<b>COMPROMISOS</b>	<b>491,502,770</b>
L OBLIGACIONES DE CUMPLIMIENTO DE RESOLUCIÓN JURISDICCIONAL	295,124,570
IMPARTIR JUSTICIA LABORAL A TRABAJADORES	156,178,152
JUSTICIA ADMINISTRATIVA PRONTA Y EXPEDITA	130,000,000
SEGURIDAD JURÍDICA A TRABAJADORES DEL ESTADO	8,946,418
N DESASTRES NATURALES	196,378,200
RESERVA DESASTRES NATURALES	196,378,200
<b>OBLIGACIONES</b>	<b>0</b>
J PENSIONES Y JUBILACIONES	0
T APORTACIONES A LA SEGURIDAD SOCIAL	0
Y APORTACIONES A FONDOS DE ESTABILIZACIÓN	0
Z APORTACIONES A FONDOS DE INVERSIÓN Y REESTRUCTURA DE PENSIONES	0
<b>PROGRAMAS DE GASTO FEDERALIZADO</b>	<b>22,388,551,478</b>
I GASTO FEDERALIZADO	22,388,551,478
APORTACIONES FEDERALES Y ESTATALES	866,841,385
ASIGNACIONES DEL GASTO FEDERALIZADO A ENTIDADES	20,470,598,182
FISE: INFRAESTRUCTURA SOCIAL	119,567,018
OBRAS PÚBLICAS DIVERSAS	9,175,937
CONSTRUCCIÓN Y EQUIPAMIENTO DE ESCUELAS NIVEL MEDIO SUPERIOR Y SUPERIOR	154,328,659
FAM INFRAESTRUCTURA EDUCATIVA BÁSICA	290,792,035
OBRAS PÚBLICAS DIVERSAS	20,775,054
FASP: SEGURIDAD PÚBLICA INTEGRAL	7,835,060
FASP	448,638,147
C PARTICIPACIONES A ENTIDADES FEDERATIVAS Y MUNICIPIOS	10,749,426,614
PARTICIPACIONES A MUNICIPIOS	10,749,426,614
D COSTO FINANCIERO, DEUDA O APOYOS A DEUDORES Y AHORRADORES DE LA BANCA	8,508,873,021
FINANCIAMIENTO PÚBLICO RESPONSABLE	8,508,873,021
H ADEUDOS DE EJERCICIOS FISCALES ANTERIORES(ADEFAS)	800,000,000
ADEFAS	800,000,000
<b>TOTAL</b>	<b>118,194,252,959</b>

**C.1.7 CLASIFICACIÓN PROGRAMÁTICA (POR OBJETO DEL GASTO)****MONTO 2022**

	<b>MONTO 2022</b>
<b>SERVICIOS NOTARIALES</b>	<b>16,841,751</b>
1000 SERVICIOS PERSONALES	4,117,780
1100 REMUNERACIONES AL PERSONAL DE CARÁCTER PERMANENTE	2,777,904
1130 SUELDOS BASE AL PERSONAL PERMANENTE	2,777,904
11301 SUELDOS BASE AL PERSONAL PERMANENTE	2,777,904
1300 REMUNERACIONES ADICIONALES Y ESPECIALES	578,730
1320 PRIMAS DE VACACIONES, DOMINICAL GRATIFICACIÓN DE FIN DE AÑO	578,730
13201 PRIMA VACACIONAL	115,746
13203 AGUINALDO	462,984
1400 SEGURIDAD SOCIAL	761,146
1410 APORTACIONES DE SEGURIDAD SOCIAL	238,900
14101 APORTACIONES PARA EL SERVICIO MÉDICO DE SERVIDORES PÚBLICOS	180,564
14103 APORTACIONES PARA PRESTACIONES DIVERSAS DE SERVIDORES PÚBLICOS	58,336
1420 APORTACIONES A FONDOS DE VIVIENDA	138,895
14201 APORTACIONES PARA VIVIENDA DE SERVIDORES PÚBLICOS	138,895
1430 APORTACIONES AL SISTEMA PARA EL RETIRO	383,351
14301 APORTACIONES AL SISTEMA PARA EL RETIRO	333,348
14303 APORTACIONES PARA EL FONDO DE PENSIÓN GARANTIZADA POR JUBILACIÓN	50,002
2000 MATERIALES Y SUMINISTROS	1,850,541
2100 MATERIALES DE ADMINISTRACIÓN, EMISIÓN DE DOCUMENTOS Y ARTÍCULOS OFICIALES	1,825,455
2110 MATERIALES, ÚTILES Y EQUIPOS MENORES DE OFICINA	29,004
21101 MATERIALES Y ÚTILES DE OFICINA	29,004
2150 MATERIAL IMPRESO E INFORMACIÓN DIGITAL	1,782,453
21505 FOLIOS NOTARIALES	1,782,453
2160 MATERIAL DE LIMPIEZA	13,998
21601 MATERIAL DE LIMPIEZA	13,998
2600 COMBUSTIBLES, LUBRICANTES Y ADITIVOS	25,086
2610 COMBUSTIBLES, LUBRICANTES Y ADITIVOS	25,086
26101 COMBUSTIBLES, LUBRICANTES Y ADITIVOS	25,086
3000 SERVICIOS GENERALES	10,873,430
3100 SERVICIOS BÁSICOS	4,500
3180 SERVICIOS POSTALES Y TELEGRÁFICOS	4,500
31801 SERVICIOS POSTALES Y TELEGRÁFICOS	4,500
3200 SERVICIOS DE ARRENDAMIENTO	10,868,429
3220 ARRENDAMIENTO DE EDIFICIOS	10,868,429
32201 ARRENDAMIENTO DE EDIFICIOS	10,868,429
3600 SERVICIOS DE COMUNICACIÓN SOCIAL Y PUBLICIDAD	501
3610 DIFUSIÓN POR RADIO, TELEVISIÓN Y OTROS MEDIOS DE MENSAJES SOBRE PROGRAMAS Y ACTIVIDADES GUBERNAMENTALES	501
36101 DIFUSIÓN POR RADIO, TELEVISIÓN Y OTROS MEDIOS DE MENSAJES SOBRE PROGRAMAS Y ACTIVIDADES GUBERNAMENTALES	501
<b>SERVICIO DE INFORMACIÓN COMUNITARIA Y LOCALIZACIÓN DE PERSONAS</b>	<b>23,431,674</b>
1000 SERVICIOS PERSONALES	20,047,285
1100 REMUNERACIONES AL PERSONAL DE CARÁCTER PERMANENTE	13,145,340
1130 SUELDOS BASE AL PERSONAL PERMANENTE	13,145,340
11301 SUELDOS BASE AL PERSONAL PERMANENTE	13,145,340
1200 REMUNERACIONES AL PERSONAL DE CARÁCTER TRANSITORIO	561,509
1210 HONORARIOS ASIMILABLES A SALARIOS	561,509
12101 HONORARIOS ASIMILABLES A SALARIOS	561,509
1300 REMUNERACIONES ADICIONALES Y ESPECIALES	2,738,613
1320 PRIMAS DE VACACIONES, DOMINICAL GRATIFICACIÓN DE FIN DE AÑO	2,738,613
13201 PRIMA VACACIONAL	547,723
13203 AGUINALDO	2,190,890
1400 SEGURIDAD SOCIAL	3,601,823
1410 APORTACIONES DE SEGURIDAD SOCIAL	1,130,499
14101 APORTACIONES PARA EL SERVICIO MÉDICO DE SERVIDORES PÚBLICOS	854,447
14103 APORTACIONES PARA PRESTACIONES DIVERSAS DE SERVIDORES PÚBLICOS	276,052

1420 APORTACIONES A FONDOS DE VIVIENDA	657,267
14201 APORTACIONES PARA VIVIENDA DE SERVIDORES PÚBLICOS	657,267
1430 APORTACIONES AL SISTEMA PARA EL RETIRO	1,814,057
14301 APORTACIONES AL SISTEMA PARA EL RETIRO	1,577,441
14303 APORTACIONES PARA EL FONDO DE PENSIÓN GARANTIZADA POR JUBILACIÓN	236,616
<b>2000 MATERIALES Y SUMINISTROS</b>	<b>253,415</b>
<b>2100 MATERIALES DE ADMINISTRACIÓN, EMISIÓN DE DOCUMENTOS Y ARTÍCULOS OFICIALES</b>	<b>79,837</b>
2110 MATERIALES, ÚTILES Y EQUIPOS MENORES DE OFICINA	20,030
21101 MATERIALES Y ÚTILES DE OFICINA	17,604
21103 EQUIPOS MENORES DE OFICINA	2,425
2140 MATERIALES, ÚTILES Y EQUIPOS MENORES DE TECNOLOGÍAS DE LA INFORMACIÓN Y COMUNICACIONES	614
21401 MATERIALES, ÚTILES Y EQUIPOS MENORES DE TECNOLOGÍAS DE LA INFORMACIÓN Y COMUNICACIONES	614
2160 MATERIAL DE LIMPIEZA	59,194
21601 MATERIAL DE LIMPIEZA	59,194
<b>2200 ALIMENTOS Y UTENSILIOS</b>	<b>23,554</b>
2210 PRODUCTOS ALIMENTICIOS PARA PERSONAS	23,554
22101 PRODUCTOS ALIMENTICIOS PARA PERSONAS	23,554
<b>2400 MATERIALES Y ARTÍCULOS DE CONSTRUCCIÓN Y DE REPARACIÓN</b>	<b>1,009</b>
2460 MATERIAL ELECTRICO Y ELECTRONICO	1,009
24601 MATERIAL ELÉCTRICO Y ELECTRÓNICO	1,009
<b>2500 PRODUCTOS QUÍMICOS, FARMACEUTICOS Y DE LABORATORIO</b>	<b>2,000</b>
2540 MATERIALES, ACCESORIOS Y SUMINISTROS MEDICOS	2,000
25401 MATERIALES, ACCESORIOS Y SUMINISTROS MÉDICOS	2,000
<b>2600 COMBUSTIBLES, LUBRICANTES Y ADITIVOS</b>	<b>106,200</b>
2610 COMBUSTIBLES, LUBRICANTES Y ADITIVOS	106,200
26101 COMBUSTIBLES, LUBRICANTES Y ADITIVOS	106,200
<b>2700 VESTUARIO, BLANCOS, PRENDAS DE PROTECCIÓN Y ARTICULOS DEPORTIVOS</b>	<b>680</b>
2710 VESTUARIO Y UNIFORMES	680
27101 VESTUARIO Y UNIFORMES	680
<b>2900 HERRAMIENTAS, REFACCIONES Y ACCESORIOS MENORES</b>	<b>40,135</b>
2930 REFACCIONES Y ACCESORIOS MENORES DE MOBILIARIO Y EQUIPO DE ADMINISTRACIÓN, EDUCACIONAL Y RECREATIVO	8,273
29302 REFACCIONES Y ACCESORIOS MENORES DE EQUIPO DE COMUNICACIÓN	8,273
2940 REFACCIONES Y ACCESORIOS MENORES DE EQUIPO DE COMPUTO Y TECNOLOGÍAS DE LA INFORMACIÓN	31,862
29401 REFACCIONES Y ACCESORIOS MENORES DE EQUIPO DE CÓMPUTO Y TECNOLOGÍAS DE LA INFORMACIÓN	31,862
<b>3000 SERVICIOS GENERALES</b>	<b>3,130,974</b>
<b>3100 SERVICIOS BÁSICOS</b>	<b>583,229</b>
3110 ENERGÍA ELÉCTRICA	542,257
31101 ENERGÍA ELÉCTRICA OFICINAS PÚBLICAS	542,257
3130 AGUA	32,030
31301 AGUA OFICINAS PÚBLICAS	32,030
3170 SERVICIOS DE ACCESO DE INTERNET, REDES Y PROCESAMIENTO DE INFORMACIÓN	8,943
31701 SERVICIOS DE ACCESO DE INTERNET, REDES Y PROCESAMIENTO DE INFORMACIÓN	8,943
<b>3200 SERVICIOS DE ARRENDAMIENTO</b>	<b>2,427,104</b>
3220 ARRENDAMIENTO DE EDIFICIOS	2,427,104
32201 ARRENDAMIENTO DE EDIFICIOS	2,427,104
<b>3300 SERVICIOS PROFESIONALES, CIENTÍFICOS, TÉCNICOS Y OTROS SERVICIOS</b>	<b>1,239</b>
3360 SERVICIOS DE APOYO ADMINISTRATIVO, TRADUCCIÓN, FOTOCOPIADO E IMPRESIÓN	1,239
33601 SERVICIOS DE APOYO ADMINISTRATIVO, FOTOCOPIADO E IMPRESIÓN	1,239
<b>3500 SERVICIOS DE INSTALACIÓN, REPARACIÓN, MANTENIMIENTO Y CONSERVACIÓN</b>	<b>114,402</b>
3520 INSTALACIÓN, REPARACIÓN Y MANTENIMIENTO DE MOBILIARIO Y EQUIPO DE ADMINISTRACIÓN, EDUCACIONAL Y RECREATIVO	500
35201 INSTALACIÓN, REPARACIÓN Y MANTENIMIENTO DE MOBILIARIO Y EQUIPO DE ADMINISTRACIÓN, EDUCACIONAL Y RECREATIVO	500
3550 REPARACIÓN Y MANTENIMIENTO DE EQUIPO DE TRANSPORTE	51,223

35501 REPARACIÓN Y MANTENIMIENTO DE EQUIPO DE TRANSPORTE	51,223
3570 INSTALACIÓN, REPARACIÓN Y MANTENIMIENTO DE MAQUINARIA, OTROS EQUIPOS Y HERRAMIENTAS	49,500
35705 INSTALACIÓN, REPARACIÓN Y MANTENIMIENTO DE EQUIPO ESPECIALIZADO DE INMUEBLES	49,500
3580 SERVICIOS DE LIMPIEZA Y MANEJO DE DESECHOS	500
35801 SERVICIOS DE LIMPIEZA Y MANEJO DE DESECHOS	500
3590 SERVICIOS DE JARDINERÍA Y FUMIGACIÓN	12,679
35901 SERVICIOS DE JARDINERÍA Y FUMIGACIÓN	12,679
3600 SERVICIOS DE COMUNICACIÓN SOCIAL Y PUBLICIDAD	5,000
3610 DIFUSIÓN POR RADIO, TELEVISIÓN Y OTROS MEDIOS DE MENSAJES SOBRE PROGRAMAS Y ACTIVIDADES GUBERNAMENTALES	5,000
36105 ARTÍCULOS PROMOCIONALES	5,000
<b>ARCHIVO GENERAL DEL ESTADO</b>	<b>25,401,737</b>
1000 SERVICIOS PERSONALES	9,192,821
1100 REMUNERACIONES AL PERSONAL DE CARÁCTER PERMANENTE	6,201,588
1130 SUELDOS BASE AL PERSONAL PERMANENTE	6,201,588
11301 SUELDOS BASE AL PERSONAL PERMANENTE	6,201,588
1300 REMUNERACIONES ADICIONALES Y ESPECIALES	1,291,998
1320 PRIMAS DE VACACIONES, DOMINICAL GRATIFICACIÓN DE FIN DE AÑO	1,291,998
13201 PRIMA VACACIONAL	258,400
13203 AGUINALDO	1,033,598
1400 SEGURIDAD SOCIAL	1,699,235
1410 APORTACIONES DE SEGURIDAD SOCIAL	533,337
14101 APORTACIONES PARA EL SERVICIO MÉDICO DE SERVIDORES PÚBLICOS	403,103
14103 APORTACIONES PARA PRESTACIONES DIVERSAS DE SERVIDORES PÚBLICOS	130,233
1420 APORTACIONES A FONDOS DE VIVIENDA	310,079
14201 APORTACIONES PARA VIVIENDA DE SERVIDORES PÚBLICOS	310,079
1430 APORTACIONES AL SISTEMA PARA EL RETIRO	855,819
14301 APORTACIONES AL SISTEMA PARA EL RETIRO	744,191
14303 APORTACIONES PARA EL FONDO DE PENSIÓN GARANTIZADA POR JUBILACIÓN	111,629
2000 MATERIALES Y SUMINISTROS	149,608
2100 MATERIALES DE ADMINISTRACIÓN, EMISIÓN DE DOCUMENTOS Y ARTÍCULOS OFICIALES	75,876
2110 MATERIALES, ÚTILES Y EQUIPOS MENORES DE OFICINA	37,660
21101 MATERIALES Y ÚTILES DE OFICINA	37,660
2140 MATERIALES, ÚTILES Y EQUIPOS MENORES DE TECNOLOGÍAS DE LA INFORMACIÓN Y COMUNICACIONES	8,216
21401 MATERIALES, ÚTILES Y EQUIPOS MENORES DE TECNOLOGÍAS DE LA INFORMACIÓN Y COMUNICACIONES	8,216
2160 MATERIAL DE LIMPIEZA	30,000
21601 MATERIAL DE LIMPIEZA	30,000
2200 ALIMENTOS Y UTENSILIOS	43,732
2210 PRODUCTOS ALIMENTICIOS PARA PERSONAS	43,732
22101 PRODUCTOS ALIMENTICIOS PARA PERSONAS	43,732
2600 COMBUSTIBLES, LUBRICANTES Y ADITIVOS	30,000
2610 COMBUSTIBLES, LUBRICANTES Y ADITIVOS	30,000
26101 COMBUSTIBLES, LUBRICANTES Y ADITIVOS	30,000
3000 SERVICIOS GENERALES	16,059,308
3100 SERVICIOS BÁSICOS	34,333
3110 ENERGÍA ELÉCTRICA	34,333
31101 ENERGÍA ELÉCTRICA OFICINAS PÚBLICAS	34,333
3200 SERVICIOS DE ARRENDAMIENTO	15,334,632
3220 ARRENDAMIENTO DE EDIFICIOS	15,334,632
32201 ARRENDAMIENTO DE EDIFICIOS	15,334,632
3400 SERVICIOS FINANCIEROS, BANCARIOS Y COMERCIALES	480,000
3470 FLETES Y MANIOBRAS	480,000
34701 FLETES Y MANIOBRAS	480,000
3500 SERVICIOS DE INSTALACIÓN, REPARACIÓN, MANTENIMIENTO Y CONSERVACIÓN	210,343
3510 CONSERVACIÓN Y MANTENIMIENTO MENOR DE INMUEBLES	160,343
35101 CONSERVACIÓN Y MANTENIMIENTO MENOR DE INMUEBLES	160,343
3590 SERVICIOS DE JARDINERÍA Y FUMIGACIÓN	50,000

35901 SERVICIOS DE JARDINERÍA Y FUMIGACIÓN	50,000
<b>SERVICIOS DE LEGALIZACIÓN Y APOSTILLADE DOCUMENTOS</b>	<b>2,394,447</b>
1000 SERVICIOS PERSONALES	2,361,748
1100 REMUNERACIONES AL PERSONAL DE CARÁCTER PERMANENTE	1,593,264
1130 SUELDOS BASE AL PERSONAL PERMANENTE	1,593,264
11301 SUELDOS BASE AL PERSONAL PERMANENTE	1,593,264
1300 REMUNERACIONES ADICIONALES Y ESPECIALES	331,930
1320 PRIMAS DE VACACIONES, DOMINICAL GRATIFICACIÓN DE FIN DE AÑO	331,930
13201 PRIMA VACACIONAL	66,386
13203 AGUINALDO	265,544
1400 SEGURIDAD SOCIAL	436,554
1410 APORTACIONES DE SEGURIDAD SOCIAL	137,021
14101 APORTACIONES PARA EL SERVICIO MÉDICO DE SERVIDORES PÚBLICOS	103,562
14103 APORTACIONES PARA PRESTACIONES DIVERSAS DE SERVIDORES PÚBLICOS	33,459
1420 APORTACIONES A FONDOS DE VIVIENDA	79,663
14201 APORTACIONES PARA VIVIENDA DE SERVIDORES PÚBLICOS	79,663
1430 APORTACIONES AL SISTEMA PARA EL RETIRO	219,870
14301 APORTACIONES AL SISTEMA PARA EL RETIRO	191,192
14303 APORTACIONES PARA EL FONDO DE PENSIÓN GARANTIZADA POR JUBILACIÓN	28,679
2000 MATERIALES Y SUMINISTROS	32,699
2100 MATERIALES DE ADMINISTRACIÓN, EMISIÓN DE DOCUMENTOS Y ARTÍCULOS OFICIALES	32,699
2110 MATERIALES, ÚTILES Y EQUIPOS MENORES DE OFICINA	14,359
21101 MATERIALES Y ÚTILES DE OFICINA	14,359
2140 MATERIALES, ÚTILES Y EQUIPOS MENORES DE TECNOLOGÍAS DE LA INFORMACIÓN Y COMUNICACIONES	18,340
21401 MATERIALES, ÚTILES Y EQUIPOS MENORES DE TECNOLOGÍAS DE LA INFORMACIÓN Y COMUNICACIONES	18,340
<b>SERVICIOS REGISTRALES Y CATASTRALES</b>	<b>210,158,659</b>
4000 TRANSFERENCIAS, ASIGNACIONES, SUBSIDIOS Y OTRAS AYUDAS	210,158,659
4100 TRANSFERENCIAS INTERNAS Y ASIGNACIONES AL SECTOR PÚBLICO	210,158,659
4150 TRANSFERENCIAS INTERNAS OTORGADAS A ENTIDADES PARAESTATALES NO EMPRESARIALES Y NO FINANCIERAS	210,158,659
41501 TRANSFERENCIAS INTERNAS OTORGADAS A ENTIDADES PARAESTATALES NO EMPRESARIALES Y NO FINANCIERAS	176,553,075
41502 TRANSFERENCIAS INTERNAS OTORGADAS A ENTIDADES PARAESTATALES NO EMPRESARIALES Y NO FINANCIERAS	33,605,584
<b>PRESTACIONES SOCIALES ISSSTELEON</b>	<b>4,108,675,783</b>
4000 TRANSFERENCIAS, ASIGNACIONES, SUBSIDIOS Y OTRAS AYUDAS	2,701,986,537
4500 PENSIONES Y JUBILACIONES	2,701,986,537
4520 JUBILACIONES	2,701,986,537
45201 JUBILACIONES	2,701,986,537
8000 PARTICIPACIONES Y APORTACIONES	1,406,689,246
8300 APORTACIONES	1,406,689,246
8310 APORTACIONES DE LA FEDERACIÓN A LAS ENTIDADES FEDERATIVAS	1,406,689,246
83102 APOYO PARA EL SANEAMIENTO DE PENSIONES	1,406,689,246
<b>REGISTRO CIVIL</b>	<b>159,320,087</b>
1000 SERVICIOS PERSONALES	124,821,269
1100 REMUNERACIONES AL PERSONAL DE CARÁCTER PERMANENTE	83,792,076
1130 SUELDOS BASE AL PERSONAL PERMANENTE	83,792,076
11301 SUELDOS BASE AL PERSONAL PERMANENTE	83,792,076
1200 REMUNERACIONES AL PERSONAL DE CARACTER TRANSITORIO	541,684
1210 HONORARIOS ASIMILABLES A SALARIOS	541,684
12101 HONORARIOS ASIMILABLES A SALARIOS	541,684
1300 REMUNERACIONES ADICIONALES Y ESPECIALES	17,528,480
1320 PRIMAS DE VACACIONES, DOMINICAL GRATIFICACIÓN DE FIN DE AÑO	17,456,683
13201 PRIMA VACACIONAL	3,491,337
13203 AGUINALDO	13,965,346
1330 HORAS EXTRAORDINARIAS	71,798
13301 HORAS EXTRAORDINARIAS	71,798
1400 SEGURIDAD SOCIAL	22,959,029

1410 APORTACIONES DE SEGURIDAD SOCIAL	7,206,119
14101 APORTACIONES PARA EL SERVICIO MÉDICO DE SERVIDORES PÚBLICOS	5,446,485
14103 APORTACIONES PARA PRESTACIONES DIVERSAS DE SERVIDORES PÚBLICOS	1,759,634
1420 APORTACIONES A FONDOS DE VIVIENDA	4,189,604
14201 APORTACIONES PARA VIVIENDA DE SERVIDORES PÚBLICOS	4,189,604
1430 APORTACIONES AL SISTEMA PARA EL RETIRO	11,563,306
14301 APORTACIONES AL SISTEMA PARA EL RETIRO	10,055,049
14303 APORTACIONES PARA EL FONDO DE PENSIÓN GARANTIZADA POR JUBILACIÓN	1,508,257
<b>2000 MATERIALES Y SUMINISTROS</b>	<b>19,053,905</b>
<b>2100 MATERIALES DE ADMINISTRACIÓN, EMISIÓN DE DOCUMENTOS Y ARTÍCULOS OFICIALES</b>	<b>18,672,367</b>
2110 MATERIALES, ÚTILES Y EQUIPOS MENORES DE OFICINA	289,318
21101 MATERIALES Y ÚTILES DE OFICINA	289,318
2140 MATERIALES, ÚTILES Y EQUIPOS MENORES DE TECNOLOGÍAS DE LA INFORMACIÓN Y COMUNICACIONES	4,721,918
21401 MATERIALES, ÚTILES Y EQUIPOS MENORES DE TECNOLOGÍAS DE LA INFORMACIÓN Y COMUNICACIONES	4,721,918
2160 MATERIAL DE LIMPIEZA	166,523
21601 MATERIAL DE LIMPIEZA	166,523
2180 MATERIALES PARA EL REGISTRO E IDENTIFICACIÓN DE BIENES Y PERSONAS	13,494,609
21801 MATERIALES PARA EL REGISTRO E IDENTIFICACIÓN DE BIENES Y PERSONAS	13,494,609
<b>2200 ALIMENTOS Y UTENSILIOS</b>	<b>11,996</b>
2210 PRODUCTOS ALIMENTICIOS PARA PERSONAS	11,996
22101 PRODUCTOS ALIMENTICIOS PARA PERSONAS	11,996
<b>2600 COMBUSTIBLES, LUBRICANTES Y ADITIVOS</b>	<b>366,495</b>
2610 COMBUSTIBLES, LUBRICANTES Y ADITIVOS	366,495
26101 COMBUSTIBLES, LUBRICANTES Y ADITIVOS	366,495
<b>2900 HERRAMIENTAS, REFACCIONES Y ACCESORIOS MENORES</b>	<b>3,047</b>
2940 REFACCIONES Y ACCESORIOS MENORES DE EQUIPO DE COMPUTO Y TECNOLOGÍAS DE LA INFORMACIÓN	3,047
29401 REFACCIONES Y ACCESORIOS MENORES DE EQUIPO DE CÓMPUTO Y TECNOLOGÍAS DE LA INFORMACIÓN	3,047
<b>3000 SERVICIOS GENERALES</b>	<b>15,444,913</b>
<b>3100 SERVICIOS BÁSICOS</b>	<b>2,311,109</b>
3110 ENERGÍA ELÉCTRICA	1,311,194
31101 ENERGÍA ELÉCTRICA OFICINAS PÚBLICAS	1,311,194
3120 GAS	14,419
31201 GAS OFICINAS PÚBLICAS	14,419
3130 AGUA	765,551
31301 AGUA OFICINAS PÚBLICAS	765,551
3140 TELEFONÍA TRADICIONAL	170,590
31401 TELEFONÍA TRADICIONAL	170,590
3170 SERVICIOS DE ACCESO DE INTERNET, REDES Y PROCESAMIENTO DE INFORMACIÓN	45,981
31701 SERVICIOS DE ACCESO DE INTERNET, REDES Y PROCESAMIENTO DE INFORMACIÓN	45,981
3180 SERVICIOS POSTALES Y TELEGRÁFICOS	3,375
31801 SERVICIOS POSTALES Y TELEGRÁFICOS	3,375
<b>3200 SERVICIOS DE ARRENDAMIENTO</b>	<b>11,973,520</b>
3220 ARRENDAMIENTO DE EDIFICIOS	10,312,929
32201 ARRENDAMIENTO DE EDIFICIOS	10,312,929
3230 ARRENDAMIENTO DE MOBILIARIO Y EQUIPO DE ADMINISTRACIÓN, EDUCACIONAL Y RECREATIVO	1,660,591
32301 ARRENDAMIENTO DE MÁQUINAS FOTOCOPIADORAS	1,660,591
<b>3300 SERVICIOS PROFESIONALES, CIENTÍFICOS, TÉCNICOS Y OTROS SERVICIOS</b>	<b>42,678</b>
3330 SERVICIOS DE CONSULTORÍA ADMINISTRATIVA, PROCESOS, TÉCNICA Y EN TECNOLOGÍAS DE LA INFORMACIÓN	3,143
33301 SERVICIOS DE CONSULTORÍA ADMINISTRATIVA, PROCESOS, TÉCNICA Y EN TECNOLOGÍAS DE LA INFORMACIÓN	3,143
3360 SERVICIOS DE APOYO ADMINISTRATIVO, TRADUCCIÓN, FOTOCOPIADO E IMPRESIÓN	39,536
33601 SERVICIOS DE APOYO ADMINISTRATIVO, FOTOCOPIADO E IMPRESIÓN	39,536
<b>3500 SERVICIOS DE INSTALACIÓN, REPARACIÓN, MANTENIMIENTO Y CONSERVACIÓN</b>	<b>1,088,508</b>

3510 CONSERVACIÓN Y MANTENIMIENTO MENOR DE INMUEBLES	292,794
35101 CONSERVACIÓN Y MANTENIMIENTO MENOR DE INMUEBLES	292,794
3520 INSTALACIÓN, REPARACIÓN Y MANTENIMIENTO DE MOBILIARIO Y EQUIPO DE ADMINISTRACIÓN, EDUCACIONAL Y RECREATIVO	3,750
35201 INSTALACIÓN, REPARACIÓN Y MANTENIMIENTO DE MOBILIARIO Y EQUIPO DE ADMINISTRACIÓN, EDUCACIONAL Y RECREATIVO	3,750
3530 INSTALACIÓN, REPARACIÓN Y MANTENIMIENTO DE EQUIPO DE COMPUTO Y TECNOLOGÍA DE LA INFORMACIÓN	698,168
35301 INSTALACIÓN, REPARACIÓN Y MANTENIMIENTO DE EQUIPO DE CÓMPUTO Y TECNOLOGÍA DE LA INFORMACIÓN	698,168
3550 REPARACIÓN Y MANTENIMIENTO DE EQUIPO DE TRANSPORTE	26,013
35501 REPARACIÓN Y MANTENIMIENTO DE EQUIPO DE TRANSPORTE	26,013
3570 INSTALACIÓN, REPARACIÓN Y MANTENIMIENTO DE MAQUINARIA, OTROS EQUIPOS Y HERRAMIENTAS	3,750
35705 INSTALACIÓN, REPARACIÓN Y MANTENIMIENTO DE EQUIPO ESPECIALIZADO DE INMUEBLES	3,750
3590 SERVICIOS DE JARDINERÍA Y FUMIGACIÓN	64,033
35901 SERVICIOS DE JARDINERÍA Y FUMIGACIÓN	64,033
3600 SERVICIOS DE COMUNICACIÓN SOCIAL Y PUBLICIDAD	14,097
3610 DIFUSIÓN POR RADIO, TELEVISIÓN Y OTROS MEDIOS DE MENSAJES SOBRE PROGRAMAS Y ACTIVIDADES GUBERNAMENTALES	14,097
36102 PUBLICACIONES DIARIO OFICIAL DE LA FEDERACIÓN	14,097
3700 SERVICIOS DE TRASLADO Y VIÁTICOS	15,000
3710 PASAJES AÉREOS	7,500
37101 PASAJES AÉREOS	7,500
3750 VIÁTICOS EN EL PAÍS	7,500
37501 VIÁTICOS EN EL PAÍS	7,500
<b>DESARROLLO MUNICIPAL</b>	<b>14,334,304</b>
1000 SERVICIOS PERSONALES	13,661,842
1100 REMUNERACIONES AL PERSONAL DE CARÁCTER PERMANENTE	9,216,444
1130 SUELDOS BASE AL PERSONAL PERMANENTE	9,216,444
11301 SUELDOS BASE AL PERSONAL PERMANENTE	9,216,444
1300 REMUNERACIONES ADICIONALES Y ESPECIALES	1,920,093
1320 PRIMAS DE VACACIONES, DOMINICAL GRATIFICACIÓN DE FIN DE AÑO	1,920,093
13201 PRIMA VACACIONAL	384,019
13203 AGUINALDO	1,536,074
1400 SEGURIDAD SOCIAL	2,525,306
1410 APORTACIONES DE SEGURIDAD SOCIAL	792,614
14101 APORTACIONES PARA EL SERVICIO MÉDICO DE SERVIDORES PÚBLICOS	599,069
14103 APORTACIONES PARA PRESTACIONES DIVERSAS DE SERVIDORES PÚBLICOS	193,545
1420 APORTACIONES A FONDOS DE VIVIENDA	460,822
14201 APORTACIONES PARA VIVIENDA DE SERVIDORES PÚBLICOS	460,822
1430 APORTACIONES AL SISTEMA PARA EL RETIRO	1,271,869
14301 APORTACIONES AL SISTEMA PARA EL RETIRO	1,105,973
14303 APORTACIONES PARA EL FONDO DE PENSIÓN GARANTIZADA POR JUBILACIÓN	165,896
2000 MATERIALES Y SUMINISTROS	629,892
2100 MATERIALES DE ADMINISTRACIÓN, EMISIÓN DE DOCUMENTOS Y ARTÍCULOS OFICIALES	886
2110 MATERIALES, ÚTILES Y EQUIPOS MENORES DE OFICINA	886
21101 MATERIALES Y ÚTILES DE OFICINA	886
2200 ALIMENTOS Y UTENSILIOS	1,390
2210 PRODUCTOS ALIMENTICIOS PARA PERSONAS	1,390
22101 PRODUCTOS ALIMENTICIOS PARA PERSONAS	1,390
2600 COMBUSTIBLES, LUBRICANTES Y ADITIVOS	627,616
2610 COMBUSTIBLES, LUBRICANTES Y ADITIVOS	627,616
26101 COMBUSTIBLES, LUBRICANTES Y ADITIVOS	627,616
3000 SERVICIOS GENERALES	42,570
3500 SERVICIOS DE INSTALACIÓN, REPARACIÓN, MANTENIMIENTO Y CONSERVACIÓN	41,694
3550 REPARACIÓN Y MANTENIMIENTO DE EQUIPO DE TRANSPORTE	41,694
35501 REPARACIÓN Y MANTENIMIENTO DE EQUIPO DE TRANSPORTE	41,694
3700 SERVICIOS DE TRASLADO Y VIÁTICOS	876
3750 VIÁTICOS EN EL PAÍS	876



37501 VIÁTICOS EN EL PAÍS	876
<b>CONTROL VEHICULAR</b>	<b>33,547,803</b>
4000 TRANSFERENCIAS, ASIGNACIONES, SUBSIDIOS Y OTRAS AYUDAS	26,785,982
4100 TRANSFERENCIAS INTERNAS Y ASIGNACIONES AL SECTOR PÚBLICO	26,785,982
4150 TRANSFERENCIAS INTERNAS OTORGADAS A ENTIDADES PARAESTATALES NO EMPRESARIALES Y NO FINANCIERAS	26,785,982
41501 TRANSFERENCIAS INTERNAS OTORGADAS A ENTIDADES PARAESTATALES NO EMPRESARIALES Y NO FINANCIERAS	26,785,982
8000 PARTICIPACIONES Y APORTACIONES	6,761,821
8500 CONVENIOS	6,761,821
8530 OTROS CONVENIOS	6,761,821
85301 OTROS CONVENIOS	6,761,821
<b>MEJORA REGULATORIA</b>	<b>8,121,018</b>
1000 SERVICIOS PERSONALES	3,026,557
1100 REMUNERACIONES AL PERSONAL DE CARÁCTER PERMANENTE	2,041,752
1130 SUELDOS BASE AL PERSONAL PERMANENTE	2,041,752
11301 SUELDOS BASE AL PERSONAL PERMANENTE	2,041,752
1300 REMUNERACIONES ADICIONALES Y ESPECIALES	425,365
1320 PRIMAS DE VACACIONES, DOMINICAL GRATIFICACIÓN DE FIN DE AÑO	425,365
13201 PRIMA VACACIONAL	85,073
13203 AGUINALDO	340,292
1400 SEGURIDAD SOCIAL	559,440
1410 APORTACIONES DE SEGURIDAD SOCIAL	175,591
14101 APORTACIONES PARA EL SERVICIO MÉDICO DE SERVIDORES PÚBLICOS	132,714
14103 APORTACIONES PARA PRESTACIONES DIVERSAS DE SERVIDORES PÚBLICOS	42,877
1420 APORTACIONES A FONDOS DE VIVIENDA	102,088
14201 APORTACIONES PARA VIVIENDA DE SERVIDORES PÚBLICOS	102,088
1430 APORTACIONES AL SISTEMA PARA EL RETIRO	281,762
14301 APORTACIONES AL SISTEMA PARA EL RETIRO	245,010
14303 APORTACIONES PARA EL FONDO DE PENSIÓN GARANTIZADA POR JUBILACIÓN	36,752
2000 MATERIALES Y SUMINISTROS	42,528
2100 MATERIALES DE ADMINISTRACIÓN, EMISIÓN DE DOCUMENTOS Y ARTÍCULOS OFICIALES	11,495
2110 MATERIALES, ÚTILES Y EQUIPOS MENORES DE OFICINA	1,555
21103 EQUIPOS MENORES DE OFICINA	1,555
2140 MATERIALES, ÚTILES Y EQUIPOS MENORES DE TECNOLOGÍAS DE LA INFORMACIÓN Y COMUNICACIONES	9,940
21401 MATERIALES, ÚTILES Y EQUIPOS MENORES DE TECNOLOGÍAS DE LA INFORMACIÓN Y COMUNICACIONES	9,940
2200 ALIMENTOS Y UTENSILIOS	2,833
2210 PRODUCTOS ALIMENTICIOS PARA PERSONAS	2,833
22101 PRODUCTOS ALIMENTICIOS PARA PERSONAS	2,833
2600 COMBUSTIBLES, LUBRICANTES Y ADITIVOS	28,200
2610 COMBUSTIBLES, LUBRICANTES Y ADITIVOS	28,200
26101 COMBUSTIBLES, LUBRICANTES Y ADITIVOS	28,200
3000 SERVICIOS GENERALES	51,933
3300 SERVICIOS PROFESIONALES, CIENTÍFICOS, TÉCNICOS Y OTROS SERVICIOS	5,695
3330 SERVICIOS DE CONSULTORÍA ADMINISTRATIVA, PROCESOS, TÉCNICA Y EN TECNOLOGÍAS DE LA INFORMACIÓN	5,695
33301 SERVICIOS DE CONSULTORÍA ADMINISTRATIVA, PROCESOS, TÉCNICA Y EN TECNOLOGÍAS DE LA INFORMACIÓN	5,695
3500 SERVICIOS DE INSTALACIÓN, REPARACIÓN, MANTENIMIENTO Y CONSERVACIÓN	25,668
3550 REPARACIÓN Y MANTENIMIENTO DE EQUIPO DE TRANSPORTE	25,668
35501 REPARACIÓN Y MANTENIMIENTO DE EQUIPO DE TRANSPORTE	25,668
3700 SERVICIOS DE TRASLADO Y VIÁTICOS	20,570
3710 PASAJES AÉREOS	11,300
37101 PASAJES AÉREOS	11,300
3750 VIÁTICOS EN EL PAÍS	9,270
37501 VIÁTICOS EN EL PAÍS	9,270
7000 INVERSIONES FINANCIERAS Y OTRAS PROVISIONES	5,000,000
7900 PROVISIONES PARA CONTINGENCIAS Y OTRAS EROGACIONES ESPECIALES	5,000,000
7990 OTRAS EROGACIONES ESPECIALES	5,000,000

79901 OTRAS EROGACIONES ESPECIALES	5,000,000
<b>GOBIERNO DIGITAL E INNOVADOR</b>	<b>27,395,211</b>
1000 SERVICIOS PERSONALES	27,355,815
1100 REMUNERACIONES AL PERSONAL DE CARÁCTER PERMANENTE	16,290,922
1130 SUELDOS BASE AL PERSONAL PERMANENTE	16,290,922
11301 SUELDOS BASE AL PERSONAL PERMANENTE	16,290,922
1200 REMUNERACIONES AL PERSONAL DE CARACTER TRANSITORIO	3,341,217
1210 HONORARIOS ASIMILABLES A SALARIOS	3,341,217
12101 HONORARIOS ASIMILABLES A SALARIOS	3,341,217
1300 REMUNERACIONES ADICIONALES Y ESPECIALES	3,177,654
1320 PRIMAS DE VACACIONES, DOMINICAL GRATIFICACIÓN DE FIN DE AÑO	3,177,654
13201 PRIMA VACACIONAL	678,788
13203 AGUINALDO	2,498,866
1400 SEGURIDAD SOCIAL	4,546,022
1410 APORTACIONES DE SEGURIDAD SOCIAL	1,426,854
14101 APORTACIONES PARA EL SERVICIO MÉDICO DE SERVIDORES PÚBLICOS	1,078,436
14103 APORTACIONES PARA PRESTACIONES DIVERSAS DE SERVIDORES PÚBLICOS	348,418
1420 APORTACIONES A FONDOS DE VIVIENDA	829,566
14201 APORTACIONES PARA VIVIENDA DE SERVIDORES PÚBLICOS	829,566
1430 APORTACIONES AL SISTEMA PARA EL RETIRO	2,289,602
14301 APORTACIONES AL SISTEMA PARA EL RETIRO	1,990,958
14303 APORTACIONES PARA EL FONDO DE PENSIÓN GARANTIZADA POR JUBILACIÓN	298,644
3000 SERVICIOS GENERALES	39,396
3500 SERVICIOS DE INSTALACIÓN, REPARACIÓN, MANTENIMIENTO Y CONSERVACIÓN	39,396
3530 INSTALACIÓN, REPARACIÓN Y MANTENIMIENTO DE EQUIPO DE COMPUTO Y TECNOLOGÍA DE LA INFORMACIÓN	39,396
35301 INSTALACIÓN, REPARACIÓN Y MANTENIMIENTO DE EQUIPO DE CÓMPUTO Y TECNOLOGÍA DE LA INFORMACIÓN	39,396
<b>ADMINISTRACIÓN Y EVALUACIÓN DEL RECURSO HUMANO</b>	<b>992,036,285</b>
1000 SERVICIOS PERSONALES	971,988,708
1100 REMUNERACIONES AL PERSONAL DE CARÁCTER PERMANENTE	97,513,692
1130 SUELDOS BASE AL PERSONAL PERMANENTE	97,513,692
11301 SUELDOS BASE AL PERSONAL PERMANENTE	97,513,692
1300 REMUNERACIONES ADICIONALES Y ESPECIALES	20,569,644
1320 PRIMAS DE VACACIONES, DOMINICAL GRATIFICACIÓN DE FIN DE AÑO	20,315,353
13201 PRIMA VACACIONAL	4,063,071
13203 AGUINALDO	16,252,282
1330 HORAS EXTRAORDINARIAS	254,292
13301 HORAS EXTRAORDINARIAS	254,292
1400 SEGURIDAD SOCIAL	26,718,752
1410 APORTACIONES DE SEGURIDAD SOCIAL	8,386,178
14101 APORTACIONES PARA EL SERVICIO MÉDICO DE SERVIDORES PÚBLICOS	6,338,390
14103 APORTACIONES PARA PRESTACIONES DIVERSAS DE SERVIDORES PÚBLICOS	2,047,788
1420 APORTACIONES A FONDOS DE VIVIENDA	4,875,685
14201 APORTACIONES PARA VIVIENDA DE SERVIDORES PÚBLICOS	4,875,685
1430 APORTACIONES AL SISTEMA PARA EL RETIRO	13,456,890
14301 APORTACIONES AL SISTEMA PARA EL RETIRO	11,701,643
14303 APORTACIONES PARA EL FONDO DE PENSIÓN GARANTIZADA POR JUBILACIÓN	1,755,246
1500 OTRAS PRESTACIONES SOCIALES Y ECONÓMICAS	827,186,620
1520 INDEMNIZACIONES	49,068,601
15201 INDEMNIZACIONES	49,068,601
1540 PRESTACIONES CONTRACTUALES	778,118,019
15401 PRESTACIONES CONTRACTUALES	778,118,019
2000 MATERIALES Y SUMINISTROS	2,144,627
2100 MATERIALES DE ADMINISTRACIÓN, EMISIÓN DE DOCUMENTOS Y ARTÍCULOS OFICIALES	1,130,907
2110 MATERIALES, ÚTILES Y EQUIPOS MENORES DE OFICINA	490,157
21101 MATERIALES Y ÚTILES DE OFICINA	340,157
21103 EQUIPOS MENORES DE OFICINA	150,000
2140 MATERIALES, ÚTILES Y EQUIPOS MENORES DE TECNOLOGÍAS DE LA INFORMACIÓN Y COMUNICACIONES	85,250

21401 MATERIALES, ÚTILES Y EQUIPOS MENORES DE TECNOLOGÍAS DE LA INFORMACIÓN Y COMUNICACIONES	85,250
2150 MATERIAL IMPRESO E INFORMACIÓN DIGITAL	227,500
21504 FORMAS IMPRESAS DE USO GENERAL	227,500
2160 MATERIAL DE LIMPIEZA	328,000
21601 MATERIAL DE LIMPIEZA	328,000
<b>2200 ALIMENTOS Y UTENSILIOS</b>	<b>124,320</b>
2210 PRODUCTOS ALIMENTICIOS PARA PERSONAS	109,900
22101 PRODUCTOS ALIMENTICIOS PARA PERSONAS	109,900
2230 UTENSILIOS PARA EL SERVICIO DE ALIMENTACIÓN	14,420
22301 UTENSILIOS PARA EL SERVICIO DE ALIMENTACIÓN	14,420
<b>2400 MATERIALES Y ARTÍCULOS DE CONSTRUCCIÓN Y DE REPARACIÓN</b>	<b>22,500</b>
2460 MATERIAL ELECTRICO Y ELECTRONICO	22,500
24601 MATERIAL ELÉCTRICO Y ELECTRÓNICO	22,500
<b>2500 PRODUCTOS QUÍMICOS, FARMACEUTICOS Y DE LABORATORIO</b>	<b>75,000</b>
2530 MEDICINAS Y PRODUCTOS FARMACEUTICOS	45,000
25301 MEDICINAS Y PRODUCTOS FARMACEUTICOS	45,000
2540 MATERIALES, ACCESORIOS Y SUMINISTROS MEDICOS	30,000
25401 MATERIALES, ACCESORIOS Y SUMINISTROS MÉDICOS	30,000
<b>2600 COMBUSTIBLES, LUBRICANTES Y ADITIVOS</b>	<b>720,000</b>
2610 COMBUSTIBLES, LUBRICANTES Y ADITIVOS	720,000
26101 COMBUSTIBLES, LUBRICANTES Y ADITIVOS	720,000
<b>2700 VESTUARIO, BLANCOS, PRENDAS DE PROTECCIÓN Y ARTICULOS DEPORTIVOS</b>	<b>30,900</b>
2720 PRENDAS DE SEGURIDAD Y PROTECCIÓN PERSONAL	30,900
27201 PRENDAS DE SEGURIDAD Y PROTECCIÓN PERSONAL	30,900
<b>2900 HERRAMIENTAS, REFACCIONES Y ACCESORIOS MENORES</b>	<b>41,000</b>
2910 HERRAMIENTAS MENORES	20,000
29101 HERRAMIENTAS MENORES	20,000
2940 REFACCIONES Y ACCESORIOS MENORES DE EQUIPO DE COMPUTO Y TECNOLOGÍAS DE LA INFORMACIÓN	19,500
29401 REFACCIONES Y ACCESORIOS MENORES DE EQUIPO DE CÓMPUTO Y TECNOLOGÍAS DE LA INFORMACIÓN	19,500
2960 REFACCIONES Y ACCESORIOS MENORES DE EQUIPO DE TRANSPORTE	1,500
29601 REFACCIONES Y ACCESORIOS MENORES DE EQUIPO DE TRANSPORTE	1,500
<b>3000 SERVICIOS GENERALES</b>	<b>17,902,950</b>
<b>3100 SERVICIOS BÁSICOS</b>	<b>159,383</b>
3140 TELEFONÍA TRADICIONAL	3,469
31401 TELEFONÍA TRADICIONAL	3,469
3170 SERVICIOS DE ACCESO DE INTERNET, REDES Y PROCESAMIENTO DE INFORMACIÓN	152,764
31701 SERVICIOS DE ACCESO DE INTERNET, REDES Y PROCESAMIENTO DE INFORMACIÓN	152,764
3180 SERVICIOS POSTALES Y TELEGRAFICOS	3,150
31801 SERVICIOS POSTALES Y TELEGRÁFICOS	3,150
<b>3200 SERVICIOS DE ARRENDAMIENTO</b>	<b>1,886,272</b>
3220 ARRENDAMIENTO DE EDIFICIOS	1,349,072
32201 ARRENDAMIENTO DE EDIFICIOS	1,349,072
3230 ARRENDAMIENTO DE MOBILIARIO Y EQUIPO DE ADMINISTRACIÓN, EDUCACIONAL Y RECREATIVO	367,200
32301 ARRENDAMIENTO DE MÁQUINAS FOTOCOPIADORAS	367,200
3290 OTROS ARRENDAMIENTOS	170,000
32902 ARRENDAMIENTOS PARA EVENTOS	170,000
<b>3300 SERVICIOS PROFESIONALES, CIENTÍFICOS, TÉCNICOS Y OTROS SERVICIOS</b>	<b>14,610,095</b>
3310 SERVICIOS LEGALES, DE CONTABILIDAD, AUDITORÍA Y RELACIONADOS	1,156,505
33101 SERVICIOS LEGALES, DE CONTABILIDAD, AUDITORÍA Y RELACIONADOS	1,156,505
3330 SERVICIOS DE CONSULTORÍA ADMINISTRATIVA, PROCESOS, TÉCNICA Y EN TECNOLOGÍAS DE LA INFORMACIÓN	3,922,061
33301 SERVICIOS DE CONSULTORÍA ADMINISTRATIVA, PROCESOS, TÉCNICA Y EN TECNOLOGÍAS DE LA INFORMACIÓN	3,922,061
3340 SERVICIOS DE CAPACITACIÓN	6,385,919
33401 SERVICIOS DE CAPACITACIÓN	6,385,919
3360 SERVICIOS DE APOYO ADMINISTRATIVO, TRADUCCIÓN, FOTOCOPIADO E IMPRESIÓN	472,240
33601 SERVICIOS DE APOYO ADMINISTRATIVO, FOTOCOPIADO E IMPRESIÓN	472,240

3390 SERVICIOS PROFESIONALES, CIENTÍFICOS Y TÉCNICOS INTEGRALES	2,673,370
33906 EXAMENES MÉDICOS	2,673,370
<b>3500 SERVICIOS DE INSTALACIÓN, REPARACIÓN, MANTENIMIENTO Y CONSERVACIÓN</b>	<b>749,000</b>
3530 INSTALACIÓN, REPARACIÓN Y MANTENIMIENTO DE EQUIPO DE COMPUTO Y TECNOLOGÍA DE LA INFORMACIÓN	165,000
35301 INSTALACIÓN, REPARACIÓN Y MANTENIMIENTO DE EQUIPO DE CÓMPUTO Y TECNOLOGÍA DE LA INFORMACIÓN	165,000
3550 REPARACIÓN Y MANTENIMIENTO DE EQUIPO DE TRANSPORTE	220,000
35501 REPARACIÓN Y MANTENIMIENTO DE EQUIPO DE TRANSPORTE	220,000
3570 INSTALACIÓN, REPARACIÓN Y MANTENIMIENTO DE MAQUINARIA, OTROS EQUIPOS Y HERRAMIENTAS	190,000
35705 INSTALACIÓN, REPARACIÓN Y MANTENIMIENTO DE EQUIPO ESPECIALIZADO DE INMUEBLES	190,000
3580 SERVICIOS DE LIMPIEZA Y MANEJO DE DESECHOS	24,000
35801 SERVICIOS DE LIMPIEZA Y MANEJO DE DESECHOS	24,000
3590 SERVICIOS DE JARDINERÍA Y FUMIGACIÓN	150,000
35901 SERVICIOS DE JARDINERÍA Y FUMIGACIÓN	150,000
<b>3700 SERVICIOS DE TRASLADO Y VIÁTICOS</b>	<b>70,000</b>
3710 PASAJES AÉREOS	30,000
37101 PASAJES AÉREOS	30,000
3750 VIÁTICOS EN EL PAÍS	40,000
37501 VIÁTICOS EN EL PAÍS	40,000
<b>3800 SERVICIOS OFICIALES</b>	<b>43,200</b>
3820 GASTOS DE ORDEN SOCIAL Y CULTURAL	43,200
38202 ARREGLOS FLORALES Y DECORACIÓN DE EVENTOS	43,200
<b>3900 OTROS SERVICIOS GENERALES</b>	<b>385,000</b>
3940 SENTENCIAS Y RESOLUCIONES POR AUTORIDAD COMPETENTE	385,000
39401 SENTENCIAS Y RESOLUCIONES POR AUTORIDAD COMPETENTE	385,000
<b>CONTROL Y AUDITORÍA INSTITUCIONAL</b>	<b>60,120,039</b>
<b>1000 SERVICIOS PERSONALES</b>	<b>50,804,339</b>
<b>1100 REMUNERACIONES AL PERSONAL DE CARÁCTER PERMANENTE</b>	<b>32,650,008</b>
1130 SUELDOS BASE AL PERSONAL PERMANENTE	32,650,008
11301 SUELDOS BASE AL PERSONAL PERMANENTE	32,650,008
<b>1200 REMUNERACIONES AL PERSONAL DE CARACTER TRANSITORIO</b>	<b>2,406,144</b>
1210 HONORARIOS ASIMILABLES A SALARIOS	2,406,144
12101 HONORARIOS ASIMILABLES A SALARIOS	2,406,144
<b>1300 REMUNERACIONES ADICIONALES Y ESPECIALES</b>	<b>6,802,085</b>
1320 PRIMAS DE VACACIONES, DOMINICAL GRATIFICACIÓN DE FIN DE AÑO	6,802,085
13201 PRIMA VACACIONAL	1,360,417
13203 AGUINALDO	5,441,668
<b>1400 SEGURIDAD SOCIAL</b>	<b>8,946,102</b>
1410 APORTACIONES DE SEGURIDAD SOCIAL	2,807,901
14101 APORTACIONES PARA EL SERVICIO MÉDICO DE SERVIDORES PÚBLICOS	2,122,251
14103 APORTACIONES PARA PRESTACIONES DIVERSAS DE SERVIDORES PÚBLICOS	685,650
1420 APORTACIONES A FONDOS DE VIVIENDA	1,632,500
14201 APORTACIONES PARA VIVIENDA DE SERVIDORES PÚBLICOS	1,632,500
1430 APORTACIONES AL SISTEMA PARA EL RETIRO	4,505,701
14301 APORTACIONES AL SISTEMA PARA EL RETIRO	3,918,001
14303 APORTACIONES PARA EL FONDO DE PENSIÓN GARANTIZADA POR JUBILACIÓN	587,700
<b>2000 MATERIALES Y SUMINISTROS</b>	<b>1,270,537</b>
<b>2100 MATERIALES DE ADMINISTRACIÓN, EMISIÓN DE DOCUMENTOS Y ARTÍCULOS         OFICIALES</b>	<b>252,000</b>
2110 MATERIALES, ÚTILES Y EQUIPOS MENORES DE OFICINA	143,000
21101 MATERIALES Y ÚTILES DE OFICINA	143,000
2140 MATERIALES, ÚTILES Y EQUIPOS MENORES DE TECNOLOGÍAS DE LA INFORMACIÓN Y COMUNICACIONES	10,000
21401 MATERIALES, ÚTILES Y EQUIPOS MENORES DE TECNOLOGÍAS DE LA INFORMACIÓN Y COMUNICACIONES	10,000
2160 MATERIAL DE LIMPIEZA	99,000
21601 MATERIAL DE LIMPIEZA	99,000
<b>2600 COMBUSTIBLES, LUBRICANTES Y ADITIVOS</b>	<b>1,018,537</b>
2610 COMBUSTIBLES, LUBRICANTES Y ADITIVOS	1,018,537

26101 COMBUSTIBLES, LUBRICANTES Y ADITIVOS	1,018,537
<b>3000 SERVICIOS GENERALES</b>	<b>8,005,164</b>
<b>3200 SERVICIOS DE ARRENDAMIENTO</b>	<b>826,500</b>
3230 ARRENDAMIENTO DE MOBILIARIO Y EQUIPO DE ADMINISTRACIÓN, EDUCACIONAL Y RECREATIVO	826,500
32301 ARRENDAMIENTO DE MÁQUINAS FOTOCOPIADORAS	216,000
32302 ARRENDAMIENTO DE EQUIPO DE CÓMPUTO	610,500
<b>3300 SERVICIOS PROFESIONALES, CIENTÍFICOS, TÉCNICOS Y OTROS SERVICIOS</b>	<b>5,759,352</b>
3310 SERVICIOS LEGALES, DE CONTABILIDAD, AUDITORÍA Y RELACIONADOS	5,624,678
33101 SERVICIOS LEGALES, DE CONTABILIDAD, AUDITORÍA Y RELACIONADOS	5,624,678
3360 SERVICIOS DE APOYO ADMINISTRATIVO, TRADUCCIÓN, FOTOCOPIADO E IMPRESIÓN	134,675
33601 SERVICIOS DE APOYO ADMINISTRATIVO, FOTOCOPIADO E IMPRESIÓN	134,675
<b>3500 SERVICIOS DE INSTALACIÓN, REPARACIÓN, MANTENIMIENTO Y CONSERVACIÓN</b>	<b>1,419,311</b>
3510 CONSERVACIÓN Y MANTENIMIENTO MENOR DE INMUEBLES	1,266,144
35101 CONSERVACIÓN Y MANTENIMIENTO MENOR DE INMUEBLES	1,266,144
3530 INSTALACIÓN, REPARACIÓN Y MANTENIMIENTO DE EQUIPO DE COMPUTO Y TECNOLOGÍA DE LA INFORMACIÓN	8,662
35301 INSTALACIÓN, REPARACIÓN Y MANTENIMIENTO DE EQUIPO DE CÓMPUTO Y TECNOLOGÍA DE LA INFORMACIÓN	8,662
3550 REPARACIÓN Y MANTENIMIENTO DE EQUIPO DE TRANSPORTE	144,505
35501 REPARACIÓN Y MANTENIMIENTO DE EQUIPO DE TRANSPORTE	144,505
<b>4000 TRANSFERENCIAS, ASIGNACIONES, SUBSIDIOS Y OTRAS AYUDAS</b>	<b>40,000</b>
<b>4400 AYUDAS SOCIALES</b>	<b>40,000</b>
4420 BECAS Y OTRAS AYUDAS PARA PROGRAMAS DE CAPACITACIÓN	40,000
44201 BECAS Y OTRAS AYUDAS PARA PROGRAMAS DE CAPACITACIÓN	40,000
<b>TRANSPARENCIA GUBERNAMENTAL</b>	<b>5,283,357</b>
<b>1000 SERVICIOS PERSONALES</b>	<b>5,145,065</b>
<b>1100 REMUNERACIONES AL PERSONAL DE CARÁCTER PERMANENTE</b>	<b>3,167,316</b>
1130 SUELDOS BASE AL PERSONAL PERMANENTE	3,167,316
11301 SUELDOS BASE AL PERSONAL PERMANENTE	3,167,316
<b>1200 REMUNERACIONES AL PERSONAL DE CARACTER TRANSITORIO</b>	<b>450,047</b>
1210 HONORARIOS ASIMILABLES A SALARIOS	450,047
12101 HONORARIOS ASIMILABLES A SALARIOS	450,047
<b>1300 REMUNERACIONES ADICIONALES Y ESPECIALES</b>	<b>659,858</b>
1320 PRIMAS DE VACACIONES, DOMINICAL GRATIFICACIÓN DE FIN DE AÑO	659,858
13201 PRIMA VACACIONAL	131,972
13203 AGUINALDO	527,886
<b>1400 SEGURIDAD SOCIAL</b>	<b>867,845</b>
1410 APORTACIONES DE SEGURIDAD SOCIAL	272,389
14101 APORTACIONES PARA EL SERVICIO MÉDICO DE SERVIDORES PÚBLICOS	205,876
14103 APORTACIONES PARA PRESTACIONES DIVERSAS DE SERVIDORES PÚBLICOS	66,514
1420 APORTACIONES A FONDOS DE VIVIENDA	158,366
14201 APORTACIONES PARA VIVIENDA DE SERVIDORES PÚBLICOS	158,366
1430 APORTACIONES AL SISTEMA PARA EL RETIRO	437,090
14301 APORTACIONES AL SISTEMA PARA EL RETIRO	380,078
14303 APORTACIONES PARA EL FONDO DE PENSIÓN GARANTIZADA POR JUBILACIÓN	57,012
<b>2000 MATERIALES Y SUMINISTROS</b>	<b>103,000</b>
<b>2100 MATERIALES DE ADMINISTRACIÓN, EMISIÓN DE DOCUMENTOS Y ARTÍCULOS OFICIALES</b>	<b>55,000</b>
2110 MATERIALES, ÚTILES Y EQUIPOS MENORES DE OFICINA	33,000
21101 MATERIALES Y ÚTILES DE OFICINA	33,000
2160 MATERIAL DE LIMPIEZA	22,000
21601 MATERIAL DE LIMPIEZA	22,000
<b>2600 COMBUSTIBLES, LUBRICANTES Y ADITIVOS</b>	<b>48,000</b>
2610 COMBUSTIBLES, LUBRICANTES Y ADITIVOS	48,000
26101 COMBUSTIBLES, LUBRICANTES Y ADITIVOS	48,000
<b>3000 SERVICIOS GENERALES</b>	<b>35,292</b>
<b>3200 SERVICIOS DE ARRENDAMIENTO</b>	<b>24,000</b>
3230 ARRENDAMIENTO DE MOBILIARIO Y EQUIPO DE ADMINISTRACIÓN, EDUCACIONAL Y RECREATIVO	24,000
32301 ARRENDAMIENTO DE MÁQUINAS FOTOCOPIADORAS	24,000

3500 SERVICIOS DE INSTALACIÓN, REPARACIÓN, MANTENIMIENTO Y CONSERVACIÓN	11,292
3550 REPARACIÓN Y MANTENIMIENTO DE EQUIPO DE TRANSPORTE	11,292
35501 REPARACIÓN Y MANTENIMIENTO DE EQUIPO DE TRANSPORTE	11,292
<b>ADQUISICIONES Y SERVICIOS EFICIENTES Y TRANSPARENTES</b>	<b>83,694,600</b>
1000 SERVICIOS PERSONALES	54,451,047
1100 REMUNERACIONES AL PERSONAL DE CARÁCTER PERMANENTE	36,718,812
1130 SUELDOS BASE AL PERSONAL PERMANENTE	36,718,812
11301 SUELDOS BASE AL PERSONAL PERMANENTE	36,718,812
1300 REMUNERACIONES ADICIONALES Y ESPECIALES	7,671,281
1320 PRIMAS DE VACACIONES, DOMINICAL GRATIFICACIÓN DE FIN DE AÑO	7,649,753
13201 PRIMA VACACIONAL	1,529,951
13203 AGUINALDO	6,119,802
1330 HORAS EXTRAORDINARIAS	21,528
13301 HORAS EXTRAORDINARIAS	21,528
1400 SEGURIDAD SOCIAL	10,060,954
1410 APORTACIONES DE SEGURIDAD SOCIAL	3,157,818
14101 APORTACIONES PARA EL SERVICIO MÉDICO DE SERVIDORES PÚBLICOS	2,386,723
14103 APORTACIONES PARA PRESTACIONES DIVERSAS DE SERVIDORES PÚBLICOS	771,095
1420 APORTACIONES A FONDOS DE VIVIENDA	1,835,941
14201 APORTACIONES PARA VIVIENDA DE SERVIDORES PÚBLICOS	1,835,941
1430 APORTACIONES AL SISTEMA PARA EL RETIRO	5,067,196
14301 APORTACIONES AL SISTEMA PARA EL RETIRO	4,406,257
14303 APORTACIONES PARA EL FONDO DE PENSIÓN GARANTIZADA POR JUBILACIÓN	660,939
2000 MATERIALES Y SUMINISTROS	1,617,091
2100 MATERIALES DE ADMINISTRACIÓN, EMISIÓN DE DOCUMENTOS Y ARTÍCULOS OFICIALES	1,415,165
2110 MATERIALES, ÚTILES Y EQUIPOS MENORES DE OFICINA	277,721
21101 MATERIALES Y ÚTILES DE OFICINA	261,378
21103 EQUIPOS MENORES DE OFICINA	16,343
2140 MATERIALES, ÚTILES Y EQUIPOS MENORES DE TECNOLOGÍAS DE LA INFORMACIÓN Y COMUNICACIONES	74,223
21401 MATERIALES, ÚTILES Y EQUIPOS MENORES DE TECNOLOGÍAS DE LA INFORMACIÓN Y COMUNICACIONES	74,223
2150 MATERIAL IMPRESO E INFORMACIÓN DIGITAL	927,195
21504 FORMAS IMPRESAS DE USO GENERAL	927,195
2160 MATERIAL DE LIMPIEZA	136,026
21601 MATERIAL DE LIMPIEZA	136,026
2200 ALIMENTOS Y UTENSILIOS	10,480
2210 PRODUCTOS ALIMENTICIOS PARA PERSONAS	5,402
22101 PRODUCTOS ALIMENTICIOS PARA PERSONAS	5,402
2230 UTENSILIOS PARA EL SERVICIO DE ALIMENTACIÓN	5,078
22301 UTENSILIOS PARA EL SERVICIO DE ALIMENTACIÓN	5,078
2400 MATERIALES Y ARTÍCULOS DE CONSTRUCCIÓN Y DE REPARACIÓN	2,826
2460 MATERIAL ELECTRICO Y ELECTRONICO	2,826
24601 MATERIAL ELÉCTRICO Y ELECTRÓNICO	2,826
2500 PRODUCTOS QUÍMICOS, FARMACEUTICOS Y DE LABORATORIO	1,200
2540 MATERIALES, ACCESORIOS Y SUMINISTROS MEDICOS	1,200
25401 MATERIALES, ACCESORIOS Y SUMINISTROS MÉDICOS	1,200
2600 COMBUSTIBLES, LUBRICANTES Y ADITIVOS	174,693
2610 COMBUSTIBLES, LUBRICANTES Y ADITIVOS	174,693
26101 COMBUSTIBLES, LUBRICANTES Y ADITIVOS	173,944
26104 LUBRICANTES Y ADITIVOS	749
2900 HERRAMIENTAS, REFACCIONES Y ACCESORIOS MENORES	12,726
2920 REFACCIONES Y ACCESORIOS MENORES DE EDIFICIOS	1,447
29201 REFACCIONES Y ACCESORIOS MENORES DE EDIFICIOS	1,447
2940 REFACCIONES Y ACCESORIOS MENORES DE EQUIPO DE COMPUTO Y TECNOLOGÍAS DE LA INFORMACIÓN	10,898
29401 REFACCIONES Y ACCESORIOS MENORES DE EQUIPO DE CÓMPUTO Y TECNOLOGÍAS DE LA INFORMACIÓN	10,898
2960 REFACCIONES Y ACCESORIOS MENORES DE EQUIPO DE TRANSPORTE	381
29601 REFACCIONES Y ACCESORIOS MENORES DE EQUIPO DE TRANSPORTE	381
3000 SERVICIOS GENERALES	27,626,462

3100 SERVICIOS BÁSICOS	25,619,371
3110 ENERGÍA ELÉCTRICA	22,045,315
31101 ENERGÍA ELÉCTRICA OFICINAS PÚBLICAS	22,045,315
3120 GAS	58,124
31201 GAS OFICINAS PÚBLICAS	58,124
3130 AGUA	3,490,092
31301 AGUA OFICINAS PÚBLICAS	3,490,092
3140 TELEFONÍA TRADICIONAL	5,549
31401 TELEFONÍA TRADICIONAL	5,549
3170 SERVICIOS DE ACCESO DE INTERNET, REDES Y PROCESAMIENTO DE INFORMACIÓN	17,219
31701 SERVICIOS DE ACCESO DE INTERNET, REDES Y PROCESAMIENTO DE INFORMACIÓN	17,219
3180 SERVICIOS POSTALES Y TELEGRÁFICOS	3,071
31801 SERVICIOS POSTALES Y TELEGRÁFICOS	3,071
3200 SERVICIOS DE ARRENDAMIENTO	1,369,446
3220 ARRENDAMIENTO DE EDIFICIOS	409,334
32201 ARRENDAMIENTO DE EDIFICIOS	409,334
3230 ARRENDAMIENTO DE MOBILIARIO Y EQUIPO DE ADMINISTRACIÓN, EDUCACIONAL Y RECREATIVO	960,112
32301 ARRENDAMIENTO DE MÁQUINAS FOTOCOPIADORAS	960,112
3300 SERVICIOS PROFESIONALES, CIENTÍFICOS, TÉCNICOS Y OTROS SERVICIOS	187
3360 SERVICIOS DE APOYO ADMINISTRATIVO, TRADUCCIÓN, FOTOCOPIADO E IMPRESIÓN	187
33601 SERVICIOS DE APOYO ADMINISTRATIVO, FOTOCOPIADO E IMPRESIÓN	187
3400 SERVICIOS FINANCIEROS, BANCARIOS Y COMERCIALES	414,510
3450 SEGURO DE BIENES PATRIMONIALES	414,510
34501 SEGURO DE BIENES PATRIMONIALES	414,510
3500 SERVICIOS DE INSTALACIÓN, REPARACIÓN, MANTENIMIENTO Y CONSERVACIÓN	211,441
3510 CONSERVACIÓN Y MANTENIMIENTO MENOR DE INMUEBLES	46,749
35101 CONSERVACIÓN Y MANTENIMIENTO MENOR DE INMUEBLES	46,749
3520 INSTALACIÓN, REPARACIÓN Y MANTENIMIENTO DE MOBILIARIO Y EQUIPO DE ADMINISTRACIÓN, EDUCACIONAL Y RECREATIVO	2,881
35201 INSTALACIÓN, REPARACIÓN Y MANTENIMIENTO DE MOBILIARIO Y EQUIPO DE ADMINISTRACIÓN, EDUCACIONAL Y RECREATIVO	2,881
3530 INSTALACIÓN, REPARACIÓN Y MANTENIMIENTO DE EQUIPO DE COMPUTO Y TECNOLOGÍA DE LA INFORMACIÓN	800
35301 INSTALACIÓN, REPARACIÓN Y MANTENIMIENTO DE EQUIPO DE CÓMPUTO Y TECNOLOGÍA DE LA INFORMACIÓN	800
3550 REPARACIÓN Y MANTENIMIENTO DE EQUIPO DE TRANSPORTE	158,825
35501 REPARACIÓN Y MANTENIMIENTO DE EQUIPO DE TRANSPORTE	158,825
3570 INSTALACIÓN, REPARACIÓN Y MANTENIMIENTO DE MAQUINARIA, OTROS EQUIPOS Y HERRAMIENTAS	986
35710 INSTALACIÓN, REPARACIÓN Y MTO. DE MAQUINARIA, OTROS EQUIPOS Y HERRAMIENTAS	986
3590 SERVICIOS DE JARDINERÍA Y FUMIGACIÓN	1,200
35901 SERVICIOS DE JARDINERÍA Y FUMIGACIÓN	1,200
3800 SERVICIOS OFICIALES	11,506
3820 GASTOS DE ORDEN SOCIAL Y CULTURAL	11,506
38202 ARREGLOS FLORALES Y DECORACIÓN DE EVENTOS	11,506
<b>SERVICIOS DE CAPACITACIÓN Y CERTIFICACIÓN PARA EL TRABAJO</b>	<b>88,339,573</b>
4000 TRANSFERENCIAS, ASIGNACIONES, SUBSIDIOS Y OTRAS AYUDAS	15,420,049
4100 TRANSFERENCIAS INTERNAS Y ASIGNACIONES AL SECTOR PÚBLICO	15,420,049
4150 TRANSFERENCIAS INTERNAS OTORGADAS A ENTIDADES PARAESTATALES NO EMPRESARIALES Y NO FINANCIERAS	15,420,049
41501 TRANSFERENCIAS INTERNAS OTORGADAS A ENTIDADES PARAESTATALES NO EMPRESARIALES Y NO FINANCIERAS	15,420,049
8000 PARTICIPACIONES Y APORTACIONES	72,919,524
8500 CONVENIOS	72,919,524
8530 OTROS CONVENIOS	72,919,524
85301 OTROS CONVENIOS	72,919,524
<b>CAPACITACIÓN Y COMPETITIVIDAD PARA EL TRABAJO</b>	<b>14,816,772</b>
1000 SERVICIOS PERSONALES	11,388,340
1100 REMUNERACIONES AL PERSONAL DE CARÁCTER PERMANENTE	7,682,712

1130 SUELDOS BASE AL PERSONAL PERMANENTE	7,682,712
11301 SUELDOS BASE AL PERSONAL PERMANENTE	7,682,712
<b>1300 REMUNERACIONES ADICIONALES Y ESPECIALES</b>	<b>1,600,565</b>
1320 PRIMAS DE VACACIONES, DOMINICAL GRATIFICACIÓN DE FIN DE AÑO	1,600,565
13201 PRIMA VACACIONAL	320,113
13203 AGUINALDO	1,280,452
<b>1400 SEGURIDAD SOCIAL</b>	<b>2,105,063</b>
1410 APORTACIONES DE SEGURIDAD SOCIAL	660,713
14101 APORTACIONES PARA EL SERVICIO MÉDICO DE SERVIDORES PÚBLICOS	499,376
14103 APORTACIONES PARA PRESTACIONES DIVERSAS DE SERVIDORES PÚBLICOS	161,337
1420 APORTACIONES A FONDOS DE VIVIENDA	384,136
14201 APORTACIONES PARA VIVIENDA DE SERVIDORES PÚBLICOS	384,136
1430 APORTACIONES AL SISTEMA PARA EL RETIRO	1,060,214
14301 APORTACIONES AL SISTEMA PARA EL RETIRO	921,925
14303 APORTACIONES PARA EL FONDO DE PENSIÓN GARANTIZADA POR JUBILACIÓN	138,289
<b>2000 MATERIALES Y SUMINISTROS</b>	<b>78,793</b>
<b>2100 MATERIALES DE ADMINISTRACIÓN, EMISIÓN DE DOCUMENTOS Y ARTÍCULOS OFICIALES</b>	<b>5,591</b>
2110 MATERIALES, ÚTILES Y EQUIPOS MENORES DE OFICINA	2,644
21101 MATERIALES Y ÚTILES DE OFICINA	2,644
2160 MATERIAL DE LIMPIEZA	2,947
21601 MATERIAL DE LIMPIEZA	2,947
<b>2200 ALIMENTOS Y UTENSILIOS</b>	<b>17,202</b>
2210 PRODUCTOS ALIMENTICIOS PARA PERSONAS	17,202
22101 PRODUCTOS ALIMENTICIOS PARA PERSONAS	17,202
<b>2600 COMBUSTIBLES, LUBRICANTES Y ADITIVOS</b>	<b>56,000</b>
2610 COMBUSTIBLES, LUBRICANTES Y ADITIVOS	56,000
26101 COMBUSTIBLES, LUBRICANTES Y ADITIVOS	56,000
<b>3000 SERVICIOS GENERALES</b>	<b>72,169</b>
<b>3200 SERVICIOS DE ARRENDAMIENTO</b>	<b>55,620</b>
3230 ARRENDAMIENTO DE MOBILIARIO Y EQUIPO DE ADMINISTRACIÓN, EDUCACIONAL Y RECREATIVO	55,620
32301 ARRENDAMIENTO DE MÁQUINAS FOTOCOPIADORAS	55,620
<b>3500 SERVICIOS DE INSTALACIÓN, REPARACIÓN, MANTENIMIENTO Y CONSERVACIÓN</b>	<b>8,404</b>
3550 REPARACIÓN Y MANTENIMIENTO DE EQUIPO DE TRANSPORTE	8,404
35501 REPARACIÓN Y MANTENIMIENTO DE EQUIPO DE TRANSPORTE	8,404
<b>3800 SERVICIOS OFICIALES</b>	<b>8,145</b>
3820 GASTOS DE ORDEN SOCIAL Y CULTURAL	8,145
38201 GASTOS DE ORDEN SOCIAL Y CULTURAL	8,145
<b>4000 TRANSFERENCIAS, ASIGNACIONES, SUBSIDIOS Y OTRAS AYUDAS</b>	<b>3,277,470</b>
<b>4400 AYUDAS SOCIALES</b>	<b>3,277,470</b>
4420 BECAS Y OTRAS AYUDAS PARA PROGRAMAS DE CAPACITACIÓN	3,277,470
44201 BECAS Y OTRAS AYUDAS PARA PROGRAMAS DE CAPACITACIÓN	3,277,470
<b>CAPITAL HUMANO Y EMPLEO</b>	<b>117,182,094</b>
<b>1000 SERVICIOS PERSONALES</b>	<b>16,651,596</b>
<b>1100 REMUNERACIONES AL PERSONAL DE CARÁCTER PERMANENTE</b>	<b>11,233,368</b>
1130 SUELDOS BASE AL PERSONAL PERMANENTE	11,233,368
11301 SUELDOS BASE AL PERSONAL PERMANENTE	11,233,368
<b>1300 REMUNERACIONES ADICIONALES Y ESPECIALES</b>	<b>2,340,285</b>
1320 PRIMAS DE VACACIONES, DOMINICAL GRATIFICACIÓN DE FIN DE AÑO	2,340,285
13201 PRIMA VACACIONAL	468,057
13203 AGUINALDO	1,872,228
<b>1400 SEGURIDAD SOCIAL</b>	<b>3,077,943</b>
1410 APORTACIONES DE SEGURIDAD SOCIAL	966,070
14101 APORTACIONES PARA EL SERVICIO MÉDICO DE SERVIDORES PÚBLICOS	730,169
14103 APORTACIONES PARA PRESTACIONES DIVERSAS DE SERVIDORES PÚBLICOS	235,901
1420 APORTACIONES A FONDOS DE VIVIENDA	561,668
14201 APORTACIONES PARA VIVIENDA DE SERVIDORES PÚBLICOS	561,668
1430 APORTACIONES AL SISTEMA PARA EL RETIRO	1,550,205
14301 APORTACIONES AL SISTEMA PARA EL RETIRO	1,348,004
14303 APORTACIONES PARA EL FONDO DE PENSIÓN GARANTIZADA POR JUBILACIÓN	202,201



2000 MATERIALES Y SUMINISTROS	519,913
2100 MATERIALES DE ADMINISTRACIÓN, EMISIÓN DE DOCUMENTOS Y ARTÍCULOS OFICIALES	10,459
2110 MATERIALES, ÚTILES Y EQUIPOS MENORES DE OFICINA	9,401
21101 MATERIALES Y ÚTILES DE OFICINA	9,401
2160 MATERIAL DE LIMPIEZA	1,058
21601 MATERIAL DE LIMPIEZA	1,058
2600 COMBUSTIBLES, LUBRICANTES Y ADITIVOS	509,455
2610 COMBUSTIBLES, LUBRICANTES Y ADITIVOS	509,455
26101 COMBUSTIBLES, LUBRICANTES Y ADITIVOS	509,455
3000 SERVICIOS GENERALES	145,018
3100 SERVICIOS BÁSICOS	4,205
3180 SERVICIOS POSTALES Y TELEGRÁFICOS	4,205
31801 SERVICIOS POSTALES Y TELEGRÁFICOS	4,205
3200 SERVICIOS DE ARRENDAMIENTO	87,356
3230 ARRENDAMIENTO DE MOBILIARIO Y EQUIPO DE ADMINISTRACIÓN, EDUCACIONAL Y RECREATIVO	87,356
32301 ARRENDAMIENTO DE MÁQUINAS FOTOCOPIADORAS	87,356
3300 SERVICIOS PROFESIONALES, CIENTÍFICOS, TÉCNICOS Y OTROS SERVICIOS	2,191
3360 SERVICIOS DE APOYO ADMINISTRATIVO, TRADUCCIÓN, FOTOCOPIADO E IMPRESIÓN	2,191
33601 SERVICIOS DE APOYO ADMINISTRATIVO, FOTOCOPIADO E IMPRESIÓN	2,191
3500 SERVICIOS DE INSTALACIÓN, REPARACIÓN, MANTENIMIENTO Y CONSERVACIÓN	13,236
3550 REPARACIÓN Y MANTENIMIENTO DE EQUIPO DE TRANSPORTE	13,236
35501 REPARACIÓN Y MANTENIMIENTO DE EQUIPO DE TRANSPORTE	13,236
3800 SERVICIOS OFICIALES	38,030
3820 GASTOS DE ORDEN SOCIAL Y CULTURAL	38,030
38201 GASTOS DE ORDEN SOCIAL Y CULTURAL	38,030
4000 TRANSFERENCIAS, ASIGNACIONES, SUBSIDIOS Y OTRAS AYUDAS	99,865,567
4400 AYUDAS SOCIALES	99,865,567
4410 AYUDAS SOCIALES A PERSONAS	2,171,873
44112 APOYOS EN ESPECIE PARA PROYECTOS PRODUCTIVOS	2,171,873
4420 BECAS Y OTRAS AYUDAS PARA PROGRAMAS DE CAPACITACIÓN	97,693,694
44201 BECAS Y OTRAS AYUDAS PARA PROGRAMAS DE CAPACITACIÓN	97,693,694
<b>CAPACITACIÓN Y SERVICIOS TECNOLÓGICOS</b>	<b>1,738,911</b>
4000 TRANSFERENCIAS, ASIGNACIONES, SUBSIDIOS Y OTRAS AYUDAS	1,738,911
4100 TRANSFERENCIAS INTERNAS Y ASIGNACIONES AL SECTOR PÚBLICO	1,738,911
4150 TRANSFERENCIAS INTERNAS OTORGADAS A ENTIDADES PARAESTATALES NO EMPRESARIALES Y NO FINANCIERAS	1,738,911
41501 TRANSFERENCIAS INTERNAS OTORGADAS A ENTIDADES PARAESTATALES NO EMPRESARIALES Y NO FINANCIERAS	1,738,911
<b>INCORPORACIÓN A ACTIVIDADES PRODUCTIVAS</b>	<b>40,000</b>
2000 MATERIALES Y SUMINISTROS	40,000
2200 ALIMENTOS Y UTENSILIOS	40,000
2210 PRODUCTOS ALIMENTICIOS PARA PERSONAS	40,000
22106 PRODUCTOS ALIMENTICIOS PARA EVENTOS	40,000
<b>INSPECCIÓN Y DEFENSA DEL TRABAJO</b>	<b>12,277,986</b>
1000 SERVICIOS PERSONALES	11,062,588
1100 REMUNERACIONES AL PERSONAL DE CARÁCTER PERMANENTE	7,462,956
1130 SUELDOS BASE AL PERSONAL PERMANENTE	7,462,956
11301 SUELDOS BASE AL PERSONAL PERMANENTE	7,462,956
1300 REMUNERACIONES ADICIONALES Y ESPECIALES	1,554,783
1320 PRIMAS DE VACACIONES, DOMINICAL GRATIFICACIÓN DE FIN DE AÑO	1,554,783
13201 PRIMA VACACIONAL	310,957
13203 AGUINALDO	1,243,826
1400 SEGURIDAD SOCIAL	2,044,850
1410 APORTACIONES DE SEGURIDAD SOCIAL	641,814
14101 APORTACIONES PARA EL SERVICIO MÉDICO DE SERVIDORES PÚBLICOS	485,092
14103 APORTACIONES PARA PRESTACIONES DIVERSAS DE SERVIDORES PÚBLICOS	156,722
1420 APORTACIONES A FONDOS DE VIVIENDA	373,148
14201 APORTACIONES PARA VIVIENDA DE SERVIDORES PÚBLICOS	373,148
1430 APORTACIONES AL SISTEMA PARA EL RETIRO	1,029,888

14301 APORTACIONES AL SISTEMA PARA EL RETIRO	895,555
14303 APORTACIONES PARA EL FONDO DE PENSIÓN GARANTIZADA POR JUBILACIÓN	134,333
<b>2000 MATERIALES Y SUMINISTROS</b>	<b>586,018</b>
<b>2100 MATERIALES DE ADMINISTRACIÓN, EMISIÓN DE DOCUMENTOS Y ARTÍCULOS OFICIALES</b>	<b>63,504</b>
2110 MATERIALES, ÚTILES Y EQUIPOS MENORES DE OFICINA	2,442
21101 MATERIALES Y ÚTILES DE OFICINA	2,442
2150 MATERIAL IMPRESO E INFORMACIÓN DIGITAL	58,712
21504 FORMAS IMPRESAS DE USO GENERAL	58,712
2160 MATERIAL DE LIMPIEZA	2,349
21601 MATERIAL DE LIMPIEZA	2,349
<b>2200 ALIMENTOS Y UTENSILIOS</b>	<b>5,404</b>
2210 PRODUCTOS ALIMENTICIOS PARA PERSONAS	5,404
22101 PRODUCTOS ALIMENTICIOS PARA PERSONAS	5,404
<b>2500 PRODUCTOS QUÍMICOS, FARMACEUTICOS Y DE LABORATORIO</b>	<b>8,695</b>
2540 MATERIALES, ACCESORIOS Y SUMINISTROS MEDICOS	8,695
25401 MATERIALES, ACCESORIOS Y SUMINISTROS MÉDICOS	8,695
<b>2600 COMBUSTIBLES, LUBRICANTES Y ADITIVOS</b>	<b>508,416</b>
2610 COMBUSTIBLES, LUBRICANTES Y ADITIVOS	508,416
26101 COMBUSTIBLES, LUBRICANTES Y ADITIVOS	508,416
<b>3000 SERVICIOS GENERALES</b>	<b>629,380</b>
<b>3100 SERVICIOS BÁSICOS</b>	<b>102,771</b>
3170 SERVICIOS DE ACCESO DE INTERNET, REDES Y PROCESAMIENTO DE INFORMACIÓN	102,771
31701 SERVICIOS DE ACCESO DE INTERNET, REDES Y PROCESAMIENTO DE INFORMACIÓN	102,771
<b>3200 SERVICIOS DE ARRENDAMIENTO</b>	<b>497,316</b>
3220 ARRENDAMIENTO DE EDIFICIOS	460,260
32201 ARRENDAMIENTO DE EDIFICIOS	460,260
3230 ARRENDAMIENTO DE MOBILIARIO Y EQUIPO DE ADMINISTRACIÓN, EDUCACIONAL Y RECREATIVO	37,055
32301 ARRENDAMIENTO DE MÁQUINAS FOTOCOPIADORAS	37,055
<b>3300 SERVICIOS PROFESIONALES, CIENTÍFICOS, TÉCNICOS Y OTROS SERVICIOS</b>	<b>17,860</b>
3360 SERVICIOS DE APOYO ADMINISTRATIVO, TRADUCCIÓN, FOTOCOPIADO E IMPRESIÓN	17,860
33601 SERVICIOS DE APOYO ADMINISTRATIVO, FOTOCOPIADO E IMPRESIÓN	17,860
<b>3500 SERVICIOS DE INSTALACIÓN, REPARACIÓN, MANTENIMIENTO Y CONSERVACIÓN</b>	<b>11,432</b>
3550 REPARACIÓN Y MANTENIMIENTO DE EQUIPO DE TRANSPORTE	2,471
35501 REPARACIÓN Y MANTENIMIENTO DE EQUIPO DE TRANSPORTE	2,471
3580 SERVICIOS DE LIMPIEZA Y MANEJO DE DESECHOS	8,961
35801 SERVICIOS DE LIMPIEZA Y MANEJO DE DESECHOS	8,961
<b>DEFENSA DEL TRABAJO</b>	<b>11,755,449</b>
<b>1000 SERVICIOS PERSONALES</b>	<b>11,718,752</b>
<b>1100 REMUNERACIONES AL PERSONAL DE CARÁCTER PERMANENTE</b>	<b>7,905,612</b>
1130 SUELDOS BASE AL PERSONAL PERMANENTE	7,905,612
11301 SUELDOS BASE AL PERSONAL PERMANENTE	7,905,612
<b>1300 REMUNERACIONES ADICIONALES Y ESPECIALES</b>	<b>1,647,003</b>
1320 PRIMAS DE VACACIONES, DOMINICAL GRATIFICACIÓN DE FIN DE AÑO	1,647,003
13201 PRIMA VACACIONAL	329,401
13203 AGUINALDO	1,317,602
<b>1400 SEGURIDAD SOCIAL</b>	<b>2,166,138</b>
1410 APORTACIONES DE SEGURIDAD SOCIAL	679,883
14101 APORTACIONES PARA EL SERVICIO MÉDICO DE SERVIDORES PÚBLICOS	513,865
14103 APORTACIONES PARA PRESTACIONES DIVERSAS DE SERVIDORES PÚBLICOS	166,018
1420 APORTACIONES A FONDOS DE VIVIENDA	395,281
14201 APORTACIONES PARA VIVIENDA DE SERVIDORES PÚBLICOS	395,281
1430 APORTACIONES AL SISTEMA PARA EL RETIRO	1,090,974
14301 APORTACIONES AL SISTEMA PARA EL RETIRO	948,673
14303 APORTACIONES PARA EL FONDO DE PENSIÓN GARANTIZADA POR JUBILACIÓN	142,301
<b>2000 MATERIALES Y SUMINISTROS</b>	<b>36,697</b>
<b>2100 MATERIALES DE ADMINISTRACIÓN, EMISIÓN DE DOCUMENTOS Y ARTÍCULOS OFICIALES</b>	<b>1,030</b>

2110 MATERIALES, ÚTILES Y EQUIPOS MENORES DE OFICINA	1,030
21101 MATERIALES Y ÚTILES DE OFICINA	1,030
<b>2200 ALIMENTOS Y UTENSILIOS</b>	<b>570</b>
2210 PRODUCTOS ALIMENTICIOS PARA PERSONAS	570
22101 PRODUCTOS ALIMENTICIOS PARA PERSONAS	570
<b>2600 COMBUSTIBLES, LUBRICANTES Y ADITIVOS</b>	<b>34,037</b>
2610 COMBUSTIBLES, LUBRICANTES Y ADITIVOS	34,037
26101 COMBUSTIBLES, LUBRICANTES Y ADITIVOS	34,037
<b>2900 HERRAMIENTAS, REFACCIONES Y ACCESORIOS MENORES</b>	<b>1,060</b>
2920 REFACCIONES Y ACCESORIOS MENORES DE EDIFICIOS	1,060
29201 REFACCIONES Y ACCESORIOS MENORES DE EDIFICIOS	1,060
<b>IMPARTIR JUSTICIA LABORAL A TRABAJADORES</b>	<b>156,178,152</b>
<b>1000 SERVICIOS PERSONALES</b>	<b>150,393,680</b>
<b>1100 REMUNERACIONES AL PERSONAL DE CARÁCTER PERMANENTE</b>	<b>101,457,396</b>
1130 SUELDOS BASE AL PERSONAL PERMANENTE	101,457,396
11301 SUELDOS BASE AL PERSONAL PERMANENTE	101,457,396
<b>1300 REMUNERACIONES ADICIONALES Y ESPECIALES</b>	<b>21,136,958</b>
1320 PRIMAS DE VACACIONES, DOMINICAL GRATIFICACIÓN DE FIN DE AÑO	21,136,958
13201 PRIMA VACACIONAL	4,227,392
13203 AGUINALDO	16,909,566
<b>1400 SEGURIDAD SOCIAL</b>	<b>27,799,327</b>
1410 APORTACIONES DE SEGURIDAD SOCIAL	8,725,336
14101 APORTACIONES PARA EL SERVICIO MÉDICO DE SERVIDORES PÚBLICOS	6,594,731
14103 APORTACIONES PARA PRESTACIONES DIVERSAS DE SERVIDORES PÚBLICOS	2,130,605
1420 APORTACIONES A FONDOS DE VIVIENDA	5,072,870
14201 APORTACIONES PARA VIVIENDA DE SERVIDORES PÚBLICOS	5,072,870
1430 APORTACIONES AL SISTEMA PARA EL RETIRO	14,001,121
14301 APORTACIONES AL SISTEMA PARA EL RETIRO	12,174,888
14303 APORTACIONES PARA EL FONDO DE PENSIÓN GARANTIZADA POR JUBILACIÓN	1,826,233
<b>2000 MATERIALES Y SUMINISTROS</b>	<b>3,214,091</b>
<b>2100 MATERIALES DE ADMINISTRACIÓN, EMISIÓN DE DOCUMENTOS Y ARTÍCULOS OFICIALES</b>	<b>999,363</b>
2110 MATERIALES, ÚTILES Y EQUIPOS MENORES DE OFICINA	458,000
21101 MATERIALES Y ÚTILES DE OFICINA	458,000
2140 MATERIALES, ÚTILES Y EQUIPOS MENORES DE TECNOLOGÍAS DE LA INFORMACIÓN Y COMUNICACIONES	380,000
21401 MATERIALES, ÚTILES Y EQUIPOS MENORES DE TECNOLOGÍAS DE LA INFORMACIÓN Y COMUNICACIONES	380,000
2160 MATERIAL DE LIMPIEZA	161,363
21601 MATERIAL DE LIMPIEZA	161,363
<b>2400 MATERIALES Y ARTÍCULOS DE CONSTRUCCIÓN Y DE REPARACIÓN</b>	<b>200</b>
2460 MATERIAL ELÉCTRICO Y ELECTRÓNICO	100
24601 MATERIAL ELÉCTRICO Y ELECTRÓNICO	100
2490 OTROS MATERIALES Y ARTÍCULOS DE CONSTRUCCIÓN Y REPARACIÓN	100
24901 OTROS MATERIALES Y ARTÍCULOS DE CONSTRUCCIÓN Y REPARACIÓN	100
<b>2500 PRODUCTOS QUÍMICOS, FARMACEUTICOS Y DE LABORATORIO</b>	<b>100</b>
2520 FERTILIZANTES, PESTICIDAS Y OTROS AGROQUÍMICOS	100
25201 FERTILIZANTES, PESTICIDAS Y OTROS AGROQUÍMICOS	100
<b>2600 COMBUSTIBLES, LUBRICANTES Y ADITIVOS</b>	<b>2,214,128</b>
2610 COMBUSTIBLES, LUBRICANTES Y ADITIVOS	2,214,128
26101 COMBUSTIBLES, LUBRICANTES Y ADITIVOS	2,214,028
26104 LUBRICANTES Y ADITIVOS	100
<b>2900 HERRAMIENTAS, REFACCIONES Y ACCESORIOS MENORES</b>	<b>300</b>
2910 HERRAMIENTAS MENORES	100
29101 HERRAMIENTAS MENORES	100
2920 REFACCIONES Y ACCESORIOS MENORES DE EDIFICIOS	100
29201 REFACCIONES Y ACCESORIOS MENORES DE EDIFICIOS	100
2940 REFACCIONES Y ACCESORIOS MENORES DE EQUIPO DE COMPUTO Y TECNOLOGÍAS DE LA INFORMACIÓN	100
29401 REFACCIONES Y ACCESORIOS MENORES DE EQUIPO DE CÓMPUTO Y TECNOLOGÍAS DE LA INFORMACIÓN	100
<b>3000 SERVICIOS GENERALES</b>	<b>2,570,381</b>

3100 SERVICIOS BÁSICOS	1,661,102
3110 ENERGÍA ELÉCTRICA	1,314,069
31101 ENERGÍA ELÉCTRICA OFICINAS PÚBLICAS	1,314,069
3130 AGUA	347,033
31301 AGUA OFICINAS PÚBLICAS	347,033
3200 SERVICIOS DE ARRENDAMIENTO	908,979
3230 ARRENDAMIENTO DE MOBILIARIO Y EQUIPO DE ADMINISTRACIÓN, EDUCACIONAL Y RECREATIVO	908,979
32301 ARRENDAMIENTO DE MÁQUINAS FOTOCOPIADORAS	908,979
3500 SERVICIOS DE INSTALACIÓN, REPARACIÓN, MANTENIMIENTO Y CONSERVACIÓN	300
3510 CONSERVACIÓN Y MANTENIMIENTO MENOR DE INMUEBLES	100
35101 CONSERVACIÓN Y MANTENIMIENTO MENOR DE INMUEBLES	100
3550 REPARACIÓN Y MANTENIMIENTO DE EQUIPO DE TRANSPORTE	100
35501 REPARACIÓN Y MANTENIMIENTO DE EQUIPO DE TRANSPORTE	100
3570 INSTALACIÓN, REPARACIÓN Y MANTENIMIENTO DE MAQUINARIA, OTROS EQUIPOS Y HERRAMIENTAS	100
35705 INSTALACIÓN, REPARACIÓN Y MANTENIMIENTO DE EQUIPO ESPECIALIZADO DE INMUEBLES	100
<b>FOMENTO A LA INVERSIÓN</b>	<b>45,272,327</b>
1000 SERVICIOS PERSONALES	2,957,237
1100 REMUNERACIONES AL PERSONAL DE CARÁCTER PERMANENTE	1,994,988
1130 SUELDOS BASE AL PERSONAL PERMANENTE	1,994,988
11301 SUELDOS BASE AL PERSONAL PERMANENTE	1,994,988
1300 REMUNERACIONES ADICIONALES Y ESPECIALES	415,623
1320 PRIMAS DE VACACIONES, DOMINICAL GRATIFICACIÓN DE FIN DE AÑO	415,623
13201 PRIMA VACACIONAL	83,125
13203 AGUINALDO	332,498
1400 SEGURIDAD SOCIAL	546,627
1410 APORTACIONES DE SEGURIDAD SOCIAL	171,569
14101 APORTACIONES PARA EL SERVICIO MÉDICO DE SERVIDORES PÚBLICOS	129,674
14103 APORTACIONES PARA PRESTACIONES DIVERSAS DE SERVIDORES PÚBLICOS	41,895
1420 APORTACIONES A FONDOS DE VIVIENDA	99,749
14201 APORTACIONES PARA VIVIENDA DE SERVIDORES PÚBLICOS	99,749
1430 APORTACIONES AL SISTEMA PARA EL RETIRO	275,308
14301 APORTACIONES AL SISTEMA PARA EL RETIRO	239,399
14303 APORTACIONES PARA EL FONDO DE PENSIÓN GARANTIZADA POR JUBILACIÓN	35,910
3000 SERVICIOS GENERALES	1,026,935
3300 SERVICIOS PROFESIONALES, CIENTÍFICOS, TÉCNICOS Y OTROS SERVICIOS	192,154
3330 SERVICIOS DE CONSULTORÍA ADMINISTRATIVA, PROCESOS, TÉCNICA Y EN TECNOLOGÍAS DE LA INFORMACIÓN	192,154
33301 SERVICIOS DE CONSULTORÍA ADMINISTRATIVA, PROCESOS, TÉCNICA Y EN TECNOLOGÍAS DE LA INFORMACIÓN	192,154
3700 SERVICIOS DE TRASLADO Y VIÁTICOS	752,260
3710 PASAJES AÉREOS	229,278
37101 PASAJES AÉREOS	229,278
3750 VIÁTICOS EN EL PAÍS	4,120
37501 VIÁTICOS EN EL PAÍS	4,120
3760 VIÁTICOS EN EL EXTRANJERO	518,862
37601 VIÁTICOS EN EL EXTRANJERO	518,862
3800 SERVICIOS OFICIALES	82,521
3820 GASTOS DE ORDEN SOCIAL Y CULTURAL	82,521
38201 GASTOS DE ORDEN SOCIAL Y CULTURAL	82,521
4000 TRANSFERENCIAS, ASIGNACIONES, SUBSIDIOS Y OTRAS AYUDAS	41,288,155
4300 SUBSIDIOS Y SUBVENCIONES	41,288,155
4330 SUBSIDIOS A LA INVERSIÓN	41,288,155
43301 SUBSIDIOS A LA INVERSIÓN	41,288,155
<b>FORTALECIMIENTO DE SECTORES ECONÓMICOS</b>	<b>49,789,026</b>
1000 SERVICIOS PERSONALES	4,504,046
1100 REMUNERACIONES AL PERSONAL DE CARÁCTER PERMANENTE	3,038,484
1130 SUELDOS BASE AL PERSONAL PERMANENTE	3,038,484
11301 SUELDOS BASE AL PERSONAL PERMANENTE	3,038,484
1300 REMUNERACIONES ADICIONALES Y ESPECIALES	633,018

1320 PRIMAS DE VACACIONES, DOMINICAL GRATIFICACIÓN DE FIN DE AÑO	633,018
13201 PRIMA VACACIONAL	126,604
13203 AGUINALDO	506,414
<b>1400 SEGURIDAD SOCIAL</b>	<b>832,545</b>
1410 APORTACIONES DE SEGURIDAD SOCIAL	261,310
14101 APORTACIONES PARA EL SERVICIO MÉDICO DE SERVIDORES PÚBLICOS	197,501
14103 APORTACIONES PARA PRESTACIONES DIVERSAS DE SERVIDORES PÚBLICOS	63,808
1420 APORTACIONES A FONDOS DE VIVIENDA	151,924
14201 APORTACIONES PARA VIVIENDA DE SERVIDORES PÚBLICOS	151,924
1430 APORTACIONES AL SISTEMA PARA EL RETIRO	419,311
14301 APORTACIONES AL SISTEMA PARA EL RETIRO	364,618
14303 APORTACIONES PARA EL FONDO DE PENSIÓN GARANTIZADA POR JUBILACIÓN	54,693
<b>2000 MATERIALES Y SUMINISTROS</b>	<b>7,215</b>
<b>2100 MATERIALES DE ADMINISTRACIÓN, EMISIÓN DE DOCUMENTOS Y ARTÍCULOS OFICIALES</b>	<b>7,215</b>
2110 MATERIALES, ÚTILES Y EQUIPOS MENORES DE OFICINA	7,215
21101 MATERIALES Y ÚTILES DE OFICINA	7,215
<b>3000 SERVICIOS GENERALES</b>	<b>69,863</b>
<b>3200 SERVICIOS DE ARRENDAMIENTO</b>	<b>50,363</b>
3270 ARRENDAMIENTO DE ACTIVOS INTANGIBLES	50,363
32701 ARRENDAMIENTO DE ACTIVOS INTANGIBLES	50,363
<b>3700 SERVICIOS DE TRASLADO Y VIÁTICOS</b>	<b>19,500</b>
3710 PASAJES AÉREOS	10,000
37101 PASAJES AÉREOS	10,000
3750 VIÁTICOS EN EL PAÍS	8,500
37501 VIÁTICOS EN EL PAÍS	8,500
3790 OTROS SERVICIOS DE TRASLADO Y HOSPEDAJE	1,000
37901 OTROS SERVICIOS DE TRASLADO Y HOSPEDAJE	1,000
<b>4000 TRANSFERENCIAS, ASIGNACIONES, SUBSIDIOS Y OTRAS AYUDAS</b>	<b>45,207,902</b>
<b>4300 SUBSIDIOS Y SUBVENCIONES</b>	<b>45,207,902</b>
4310 SUBSIDIOS A LA PRODUCCIÓN	45,207,902
43101 SUBSIDIOS A LA PRODUCCIÓN	45,207,902
<b>PROMOCIÓN TURÍSTICA DE NUEVO LEÓN</b>	<b>59,071,532</b>
4000 TRANSFERENCIAS, ASIGNACIONES, SUBSIDIOS Y OTRAS AYUDAS	59,071,532
<b>4100 TRANSFERENCIAS INTERNAS Y ASIGNACIONES AL SECTOR PÚBLICO</b>	<b>59,071,532</b>
4150 TRANSFERENCIAS INTERNAS OTORGADAS A ENTIDADES PARAESTATALES NO EMPRESARIALES Y NO FINANCIERAS	59,071,532
41501 TRANSFERENCIAS INTERNAS OTORGADAS A ENTIDADES PARAESTATALES NO EMPRESARIALES Y NO FINANCIERAS	59,071,532
<b>INFRAESTRUCTURA TURÍSTICA DE NUEVO LEÓN</b>	<b>1,750,473</b>
4000 TRANSFERENCIAS, ASIGNACIONES, SUBSIDIOS Y OTRAS AYUDAS	1,750,473
<b>4100 TRANSFERENCIAS INTERNAS Y ASIGNACIONES AL SECTOR PÚBLICO</b>	<b>1,750,473</b>
4150 TRANSFERENCIAS INTERNAS OTORGADAS A ENTIDADES PARAESTATALES NO EMPRESARIALES Y NO FINANCIERAS	1,750,473
41501 TRANSFERENCIAS INTERNAS OTORGADAS A ENTIDADES PARAESTATALES NO EMPRESARIALES Y NO FINANCIERAS	1,750,473
<b>PARQUES NATURALES DE NUEVO LEÓN</b>	<b>2,630,595</b>
4000 TRANSFERENCIAS, ASIGNACIONES, SUBSIDIOS Y OTRAS AYUDAS	2,630,595
<b>4100 TRANSFERENCIAS INTERNAS Y ASIGNACIONES AL SECTOR PÚBLICO</b>	<b>2,630,595</b>
4160 TRANSFERENCIAS INTERNAS OTORGADAS A ENTIDADES PARAESTATALES EMPRESARIALES Y NO FINANCIERAS	2,630,595
41601 TRANSFERENCIAS INTERNAS OTORGADAS A ENTIDADES PARAESTATALES EMPRESARIALES Y NO FINANCIERAS	2,630,595
<b>SANIDAD E INOCUIDAD</b>	<b>32,903,766</b>
<b>1000 SERVICIOS PERSONALES</b>	<b>2,280,066</b>
<b>1100 REMUNERACIONES AL PERSONAL DE CARÁCTER PERMANENTE</b>	<b>1,538,160</b>
1130 SUELDOS BASE AL PERSONAL PERMANENTE	1,538,160
11301 SUELDOS BASE AL PERSONAL PERMANENTE	1,538,160
<b>1300 REMUNERACIONES ADICIONALES Y ESPECIALES</b>	<b>320,450</b>
1320 PRIMAS DE VACACIONES, DOMINICAL GRATIFICACIÓN DE FIN DE AÑO	320,450
13201 PRIMA VACACIONAL	64,090

13203 AGUINALDO	256,360
<b>1400 SEGURIDAD SOCIAL</b>	<b>421,456</b>
1410 APORTACIONES DE SEGURIDAD SOCIAL	132,282
14101 APORTACIONES PARA EL SERVICIO MÉDICO DE SERVIDORES PÚBLICOS	99,980
14103 APORTACIONES PARA PRESTACIONES DIVERSAS DE SERVIDORES PÚBLICOS	32,301
1420 APORTACIONES A FONDOS DE VIVIENDA	76,908
14201 APORTACIONES PARA VIVIENDA DE SERVIDORES PÚBLICOS	76,908
1430 APORTACIONES AL SISTEMA PARA EL RETIRO	212,266
14301 APORTACIONES AL SISTEMA PARA EL RETIRO	184,579
14303 APORTACIONES PARA EL FONDO DE PENSIÓN GARANTIZADA POR JUBILACIÓN	27,687
<b>2000 MATERIALES Y SUMINISTROS</b>	<b>172,000</b>
<b>2600 COMBUSTIBLES, LUBRICANTES Y ADITIVOS</b>	<b>172,000</b>
2610 COMBUSTIBLES, LUBRICANTES Y ADITIVOS	172,000
26101 COMBUSTIBLES, LUBRICANTES Y ADITIVOS	172,000
<b>3000 SERVICIOS GENERALES</b>	<b>58,700</b>
<b>3500 SERVICIOS DE INSTALACIÓN, REPARACIÓN, MANTENIMIENTO Y CONSERVACIÓN</b>	<b>58,700</b>
3550 REPARACIÓN Y MANTENIMIENTO DE EQUIPO DE TRANSPORTE	58,700
35501 REPARACIÓN Y MANTENIMIENTO DE EQUIPO DE TRANSPORTE	58,700
<b>7000 INVERSIONES FINANCIERAS Y OTRAS PROVISIONES</b>	<b>30,393,000</b>
<b>7500 INVERSIONES EN FIDEICOMISOS, MANDATOS Y OTROS ANÁLOGOS</b>	<b>30,393,000</b>
7510 INVERSIONES EN FIDEICOMISOS DEL PODER EJECUTIVO	30,393,000
75101 INVERSIONES EN FIDEICOMISOS DEL PODER EJECUTIVO	30,393,000
<b>EMPRESAS FAMILIARES</b>	<b>10,071,103</b>
4000 TRANSFERENCIAS, ASIGNACIONES, SUBSIDIOS Y OTRAS AYUDAS	10,071,103
4100 TRANSFERENCIAS INTERNAS Y ASIGNACIONES AL SECTOR PÚBLICO	10,071,103
4150 TRANSFERENCIAS INTERNAS OTORGADAS A ENTIDADES PARAESTATALES NO EMPRESARIALES Y NO FINANCIERAS	10,071,103
41501 TRANSFERENCIAS INTERNAS OTORGADAS A ENTIDADES PARAESTATALES NO EMPRESARIALES Y NO FINANCIERAS	10,071,103
<b>FOMENTO AGROPECUARIO</b>	<b>94,402,982</b>
<b>1000 SERVICIOS PERSONALES</b>	<b>1,766,437</b>
<b>1100 REMUNERACIONES AL PERSONAL DE CARÁCTER PERMANENTE</b>	<b>1,191,660</b>
1130 SUELDOS BASE AL PERSONAL PERMANENTE	1,191,660
11301 SUELDOS BASE AL PERSONAL PERMANENTE	1,191,660
<b>1300 REMUNERACIONES ADICIONALES Y ESPECIALES</b>	<b>248,263</b>
1320 PRIMAS DE VACACIONES, DOMINICAL GRATIFICACIÓN DE FIN DE AÑO	248,263
13201 PRIMA VACACIONAL	49,653
13203 AGUINALDO	198,610
<b>1400 SEGURIDAD SOCIAL</b>	<b>326,515</b>
1410 APORTACIONES DE SEGURIDAD SOCIAL	102,483
14101 APORTACIONES PARA EL SERVICIO MÉDICO DE SERVIDORES PÚBLICOS	77,458
14103 APORTACIONES PARA PRESTACIONES DIVERSAS DE SERVIDORES PÚBLICOS	25,025
1420 APORTACIONES A FONDOS DE VIVIENDA	59,583
14201 APORTACIONES PARA VIVIENDA DE SERVIDORES PÚBLICOS	59,583
1430 APORTACIONES AL SISTEMA PARA EL RETIRO	164,449
14301 APORTACIONES AL SISTEMA PARA EL RETIRO	142,999
14303 APORTACIONES PARA EL FONDO DE PENSIÓN GARANTIZADA POR JUBILACIÓN	21,450
<b>2000 MATERIALES Y SUMINISTROS</b>	<b>425,200</b>
<b>2600 COMBUSTIBLES, LUBRICANTES Y ADITIVOS</b>	<b>425,200</b>
2610 COMBUSTIBLES, LUBRICANTES Y ADITIVOS	425,200
26101 COMBUSTIBLES, LUBRICANTES Y ADITIVOS	425,200
<b>3000 SERVICIOS GENERALES</b>	<b>150,400</b>
<b>3500 SERVICIOS DE INSTALACIÓN, REPARACIÓN, MANTENIMIENTO Y CONSERVACIÓN</b>	<b>150,400</b>
3550 REPARACIÓN Y MANTENIMIENTO DE EQUIPO DE TRANSPORTE	150,400
35501 REPARACIÓN Y MANTENIMIENTO DE EQUIPO DE TRANSPORTE	150,400
<b>7000 INVERSIONES FINANCIERAS Y OTRAS PROVISIONES</b>	<b>92,060,945</b>
<b>7500 INVERSIONES EN FIDEICOMISOS, MANDATOS Y OTROS ANÁLOGOS</b>	<b>92,060,945</b>
7510 INVERSIONES EN FIDEICOMISOS DEL PODER EJECUTIVO	92,060,945
75101 INVERSIONES EN FIDEICOMISOS DEL PODER EJECUTIVO	92,060,945
<b>FOMENTO RURAL</b>	<b>50,920,059</b>

2000 MATERIALES Y SUMINISTROS	148,800
2600 COMBUSTIBLES, LUBRICANTES Y ADITIVOS	148,800
2610 COMBUSTIBLES, LUBRICANTES Y ADITIVOS	148,800
26101 COMBUSTIBLES, LUBRICANTES Y ADITIVOS	148,800
3000 SERVICIOS GENERALES	60,600
3500 SERVICIOS DE INSTALACIÓN, REPARACIÓN, MANTENIMIENTO Y CONSERVACIÓN	60,600
3550 REPARACIÓN Y MANTENIMIENTO DE EQUIPO DE TRANSPORTE	60,600
35501 REPARACIÓN Y MANTENIMIENTO DE EQUIPO DE TRANSPORTE	60,600
7000 INVERSIONES FINANCIERAS Y OTRAS PROVISIONES	50,710,659
7500 INVERSIONES EN FIDEICOMISOS, MANDATOS Y OTROS ANÁLOGOS	50,710,659
7510 INVERSIONES EN FIDEICOMISOS DEL PODER EJECUTIVO	50,710,659
75101 INVERSIONES EN FIDEICOMISOS DEL PODER EJECUTIVO	50,710,659
<b>FOMENTO DE LAS VOCACIONES CIENTÍFICAS Y TECNOLÓGICAS</b>	<b>5,619,659</b>
4000 TRANSFERENCIAS, ASIGNACIONES, SUBSIDIOS Y OTRAS AYUDAS	5,619,659
4100 TRANSFERENCIAS INTERNAS Y ASIGNACIONES AL SECTOR PÚBLICO	5,619,659
4150 TRANSFERENCIAS INTERNAS OTORGADAS A ENTIDADES PARAESTATALES NO EMPRESARIALES Y NO FINANCIERAS	5,619,659
41501 TRANSFERENCIAS INTERNAS OTORGADAS A ENTIDADES PARAESTATALES NO EMPRESARIALES Y NO FINANCIERAS	5,619,659
<b>FORMACIÓN DE CAPITAL HUMANO ALTAMENTE ESPECIALIZADO</b>	<b>5,636,900</b>
4000 TRANSFERENCIAS, ASIGNACIONES, SUBSIDIOS Y OTRAS AYUDAS	5,636,900
4100 TRANSFERENCIAS INTERNAS Y ASIGNACIONES AL SECTOR PÚBLICO	5,636,900
4150 TRANSFERENCIAS INTERNAS OTORGADAS A ENTIDADES PARAESTATALES NO EMPRESARIALES Y NO FINANCIERAS	5,636,900
41501 TRANSFERENCIAS INTERNAS OTORGADAS A ENTIDADES PARAESTATALES NO EMPRESARIALES Y NO FINANCIERAS	5,636,900
<b>GENERACIÓN DE PROYECTOS DE INVESTIGACIÓN Y DESARROLLO</b>	<b>6,266,329</b>
4000 TRANSFERENCIAS, ASIGNACIONES, SUBSIDIOS Y OTRAS AYUDAS	6,266,329
4100 TRANSFERENCIAS INTERNAS Y ASIGNACIONES AL SECTOR PÚBLICO	6,266,329
4150 TRANSFERENCIAS INTERNAS OTORGADAS A ENTIDADES PARAESTATALES NO EMPRESARIALES Y NO FINANCIERAS	6,266,329
41501 TRANSFERENCIAS INTERNAS OTORGADAS A ENTIDADES PARAESTATALES NO EMPRESARIALES Y NO FINANCIERAS	6,266,329
<b>IMPULSO NUEVO LEÓN</b>	<b>100,000,000</b>
4000 TRANSFERENCIAS, ASIGNACIONES, SUBSIDIOS Y OTRAS AYUDAS	100,000,000
4100 TRANSFERENCIAS INTERNAS Y ASIGNACIONES AL SECTOR PÚBLICO	100,000,000
4150 TRANSFERENCIAS INTERNAS OTORGADAS A ENTIDADES PARAESTATALES NO EMPRESARIALES Y NO FINANCIERAS	100,000,000
41501 TRANSFERENCIAS INTERNAS OTORGADAS A ENTIDADES PARAESTATALES NO EMPRESARIALES Y NO FINANCIERAS	100,000,000
<b>APOYO A MICROS, PEQUEÑAS Y MEDIANAS EMPRESAS</b>	<b>24,563,529</b>
1000 SERVICIOS PERSONALES	4,517,690
1100 REMUNERACIONES AL PERSONAL DE CARÁCTER PERMANENTE	3,047,688
1130 SUELDOS BASE AL PERSONAL PERMANENTE	3,047,688
11301 SUELDOS BASE AL PERSONAL PERMANENTE	3,047,688
1300 REMUNERACIONES ADICIONALES Y ESPECIALES	634,935
1320 PRIMAS DE VACACIONES, DOMINICAL GRATIFICACIÓN DE FIN DE AÑO	634,935
13201 PRIMA VACACIONAL	126,987
13203 AGUINALDO	507,948
1400 SEGURIDAD SOCIAL	835,067
1410 APORTACIONES DE SEGURIDAD SOCIAL	262,101
14101 APORTACIONES PARA EL SERVICIO MÉDICO DE SERVIDORES PÚBLICOS	198,100
14103 APORTACIONES PARA PRESTACIONES DIVERSAS DE SERVIDORES PÚBLICOS	64,001
1420 APORTACIONES A FONDOS DE VIVIENDA	152,384
14201 APORTACIONES PARA VIVIENDA DE SERVIDORES PÚBLICOS	152,384
1430 APORTACIONES AL SISTEMA PARA EL RETIRO	420,581
14301 APORTACIONES AL SISTEMA PARA EL RETIRO	365,723
14303 APORTACIONES PARA EL FONDO DE PENSIÓN GARANTIZADA POR JUBILACIÓN	54,858
2000 MATERIALES Y SUMINISTROS	3,473
2100 MATERIALES DE ADMINISTRACIÓN, EMISIÓN DE DOCUMENTOS Y ARTÍCULOS OFICIALES	3,473

2110 MATERIALES, UTILES Y EQUIPOS MENORES DE OFICINA	2,287
21101 MATERIALES Y ÚTILES DE OFICINA	2,287
2160 MATERIAL DE LIMPIEZA	1,186
21601 MATERIAL DE LIMPIEZA	1,186
3000 SERVICIOS GENERALES	42,366
3700 SERVICIOS DE TRASLADO Y VIÁTICOS	42,366
3790 OTROS SERVICIOS DE TRASLADO Y HOSPEDAJE	42,366
37901 OTROS SERVICIOS DE TRASLADO Y HOSPEDAJE	42,366
4000 TRANSFERENCIAS, ASIGNACIONES, SUBSIDIOS Y OTRAS AYUDAS	20,000,000
4300 SUBSIDIOS Y SUBVENCIONES	20,000,000
4310 SUBSIDIOS A LA PRODUCCIÓN	20,000,000
43101 SUBSIDIOS A LA PRODUCCIÓN	20,000,000
<b>APOYO A CADENAS PRODUCTIVAS</b>	<b>2,427,006</b>
1000 SERVICIOS PERSONALES	2,415,006
1100 REMUNERACIONES AL PERSONAL DE CARÁCTER PERMANENTE	1,629,192
1130 SUELDOS BASE AL PERSONAL PERMANENTE	1,629,192
11301 SUELDOS BASE AL PERSONAL PERMANENTE	1,629,192
1300 REMUNERACIONES ADICIONALES Y ESPECIALES	339,415
1320 PRIMAS DE VACACIONES, DOMINICAL GRATIFICACIÓN DE FIN DE AÑO	339,415
13201 PRIMA VACACIONAL	67,883
13203 AGUINALDO	271,532
1400 SEGURIDAD SOCIAL	446,399
1410 APORTACIONES DE SEGURIDAD SOCIAL	140,111
14101 APORTACIONES PARA EL SERVICIO MÉDICO DE SERVIDORES PÚBLICOS	105,897
14103 APORTACIONES PARA PRESTACIONES DIVERSAS DE SERVIDORES PÚBLICOS	34,213
1420 APORTACIONES A FONDOS DE VIVIENDA	81,460
14201 APORTACIONES PARA VIVIENDA DE SERVIDORES PÚBLICOS	81,460
1430 APORTACIONES AL SISTEMA PARA EL RETIRO	224,829
14301 APORTACIONES AL SISTEMA PARA EL RETIRO	195,503
14303 APORTACIONES PARA EL FONDO DE PENSIÓN GARANTIZADA POR JUBILACIÓN	29,325
2000 MATERIALES Y SUMINISTROS	3,000
2100 MATERIALES DE ADMINISTRACIÓN, EMISIÓN DE DOCUMENTOS Y ARTÍCULOS OFICIALES	2,000
2110 MATERIALES, UTILES Y EQUIPOS MENORES DE OFICINA	2,000
21101 MATERIALES Y ÚTILES DE OFICINA	2,000
2200 ALIMENTOS Y UTENSILIOS	1,000
2210 PRODUCTOS ALIMENTICIOS PARA PERSONAS	1,000
22101 PRODUCTOS ALIMENTICIOS PARA PERSONAS	1,000
3000 SERVICIOS GENERALES	9,000
3700 SERVICIOS DE TRASLADO Y VIÁTICOS	7,000
3710 PASAJES AÉREOS	5,000
37101 PASAJES AÉREOS	5,000
3750 VIÁTICOS EN EL PAÍS	1,000
37501 VIÁTICOS EN EL PAÍS	1,000
3760 VIÁTICOS EN EL EXTRANJERO	1,000
37601 VIÁTICOS EN EL EXTRANJERO	1,000
3800 SERVICIOS OFICIALES	2,000
3820 GASTOS DE ORDEN SOCIAL Y CULTURAL	1,000
38201 GASTOS DE ORDEN SOCIAL Y CULTURAL	1,000
3840 EXPOSICIONES	1,000
38401 EXPOSICIONES	1,000
<b>DESARROLLO REGIONAL</b>	<b>21,180,116</b>
1000 SERVICIOS PERSONALES	6,074,227
1100 REMUNERACIONES AL PERSONAL DE CARÁCTER PERMANENTE	3,721,428
1130 SUELDOS BASE AL PERSONAL PERMANENTE	3,721,428
11301 SUELDOS BASE AL PERSONAL PERMANENTE	3,721,428
1200 REMUNERACIONES AL PERSONAL DE CARACTER TRANSITORIO	557,830
1210 HONORARIOS ASIMILABLES A SALARIOS	557,830
12101 HONORARIOS ASIMILABLES A SALARIOS	557,830
1300 REMUNERACIONES ADICIONALES Y ESPECIALES	775,298
1320 PRIMAS DE VACACIONES, DOMINICAL GRATIFICACIÓN DE FIN DE AÑO	775,298



13201 PRIMA VACACIONAL	155,060
13203 AGUINALDO	620,238
<b>1400 SEGURIDAD SOCIAL</b>	<b>1,019,671</b>
1410 APORTACIONES DE SEGURIDAD SOCIAL	320,043
14101 APORTACIONES PARA EL SERVICIO MÉDICO DE SERVIDORES PÚBLICOS	241,893
14103 APORTACIONES PARA PRESTACIONES DIVERSAS DE SERVIDORES PÚBLICOS	78,150
1420 APORTACIONES A FONDOS DE VIVIENDA	186,071
14201 APORTACIONES PARA VIVIENDA DE SERVIDORES PÚBLICOS	186,071
1430 APORTACIONES AL SISTEMA PARA EL RETIRO	513,557
14301 APORTACIONES AL SISTEMA PARA EL RETIRO	446,571
14303 APORTACIONES PARA EL FONDO DE PENSIÓN GARANTIZADA POR JUBILACIÓN	66,986
<b>2000 MATERIALES Y SUMINISTROS</b>	<b>77,489</b>
<b>2100 MATERIALES DE ADMINISTRACIÓN, EMISIÓN DE DOCUMENTOS Y ARTÍCULOS OFICIALES</b>	<b>689</b>
2160 MATERIAL DE LIMPIEZA	689
21601 MATERIAL DE LIMPIEZA	689
<b>2600 COMBUSTIBLES, LUBRICANTES Y ADITIVOS</b>	<b>76,800</b>
2610 COMBUSTIBLES, LUBRICANTES Y ADITIVOS	76,800
26101 COMBUSTIBLES, LUBRICANTES Y ADITIVOS	76,800
<b>3000 SERVICIOS GENERALES</b>	<b>28,400</b>
<b>3500 SERVICIOS DE INSTALACIÓN, REPARACIÓN, MANTENIMIENTO Y CONSERVACIÓN</b>	<b>20,100</b>
3550 REPARACIÓN Y MANTENIMIENTO DE EQUIPO DE TRANSPORTE	20,100
35501 REPARACIÓN Y MANTENIMIENTO DE EQUIPO DE TRANSPORTE	20,100
<b>3700 SERVICIOS DE TRASLADO Y VIÁTICOS</b>	<b>8,300</b>
3750 VIÁTICOS EN EL PAÍS	8,300
37501 VIÁTICOS EN EL PAÍS	8,300
<b>4000 TRANSFERENCIAS, ASIGNACIONES, SUBSIDIOS Y OTRAS AYUDAS</b>	<b>15,000,000</b>
<b>4300 SUBSIDIOS Y SUBVENCIONES</b>	<b>15,000,000</b>
4310 SUBSIDIOS A LA PRODUCCIÓN	15,000,000
43101 SUBSIDIOS A LA PRODUCCIÓN	15,000,000
<b>VINCULACIÓN CON ORGANIZACIONES DE LA SOCIEDAD CIVIL (OSC)</b>	<b>176,681,874</b>
<b>1000 SERVICIOS PERSONALES</b>	<b>6,216,521</b>
<b>1200 REMUNERACIONES AL PERSONAL DE CARACTER TRANSITORIO</b>	<b>6,216,521</b>
1210 HONORARIOS ASIMILABLES A SALARIOS	6,216,521
12101 HONORARIOS ASIMILABLES A SALARIOS	6,216,521
<b>2000 MATERIALES Y SUMINISTROS</b>	<b>465,353</b>
<b>2100 MATERIALES DE ADMINISTRACIÓN, EMISIÓN DE DOCUMENTOS Y ARTÍCULOS OFICIALES</b>	<b>465,353</b>
2110 MATERIALES, ÚTILES Y EQUIPOS MENORES DE OFICINA	465,353
21101 MATERIALES Y ÚTILES DE OFICINA	465,353
<b>4000 TRANSFERENCIAS, ASIGNACIONES, SUBSIDIOS Y OTRAS AYUDAS</b>	<b>170,000,000</b>
<b>4400 AYUDAS SOCIALES</b>	<b>170,000,000</b>
4450 AYUDAS SOCIALES A INSTITUCIONES SIN FINES DE LUCRO	170,000,000
44501 AYUDAS SOCIALES A INSTITUCIONES SIN FINES DE LUCRO	170,000,000
<b>MUJERES LIBRES DE VIOLENCIA</b>	<b>55,437,301</b>
<b>4000 TRANSFERENCIAS, ASIGNACIONES, SUBSIDIOS Y OTRAS AYUDAS</b>	<b>55,437,301</b>
<b>4100 TRANSFERENCIAS INTERNAS Y ASIGNACIONES AL SECTOR PÚBLICO</b>	<b>55,437,301</b>
4150 TRANSFERENCIAS INTERNAS OTORGADAS A ENTIDADES PARAESTATALES NO EMPRESARIALES Y NO FINANCIERAS	55,437,301
41501 TRANSFERENCIAS INTERNAS OTORGADAS A ENTIDADES PARAESTATALES NO EMPRESARIALES Y NO FINANCIERAS	55,437,301
<b>INCORPORACIÓN DE LA PERSPECTIVA DE GÉNERO</b>	<b>28,477,694</b>
<b>4000 TRANSFERENCIAS, ASIGNACIONES, SUBSIDIOS Y OTRAS AYUDAS</b>	<b>16,718,429</b>
<b>4100 TRANSFERENCIAS INTERNAS Y ASIGNACIONES AL SECTOR PÚBLICO</b>	<b>16,718,429</b>
4150 TRANSFERENCIAS INTERNAS OTORGADAS A ENTIDADES PARAESTATALES NO EMPRESARIALES Y NO FINANCIERAS	16,718,429
41501 TRANSFERENCIAS INTERNAS OTORGADAS A ENTIDADES PARAESTATALES NO EMPRESARIALES Y NO FINANCIERAS	16,718,429
<b>8000 PARTICIPACIONES Y APORTACIONES</b>	<b>11,759,265</b>
<b>8500 CONVENIOS</b>	<b>11,759,265</b>
8530 OTROS CONVENIOS	11,759,265

85301 OTROS CONVENIOS	11,759,265
<b>INCLUSIÓN PARA MUJERES JEFAS DE FAMILIA</b>	<b>77,154,238</b>
1000 SERVICIOS PERSONALES	19,091,149
1200 REMUNERACIONES AL PERSONAL DE CARACTER TRANSITORIO	8,102,531
1210 HONORARIOS ASIMILABLES A SALARIOS	8,102,531
12101 HONORARIOS ASIMILABLES A SALARIOS	8,102,531
1600 PREVISIONES	10,988,618
1610 PREVISIONES DE CARÁCTER LABORAL, ECONÓMICA Y DE SEGURIDAD SOCIAL	10,988,618
16101 PREVISIONES DE CARÁCTER LABORAL, ECONÓMICA Y DE SEGURIDAD SOCIAL	10,988,618
3000 SERVICIOS GENERALES	310,040
3400 SERVICIOS FINANCIEROS, BANCARIOS Y COMERCIALES	310,040
3410 SERVICIOS FINANCIEROS Y BANCARIOS	310,040
34101 SERVICIO POR COMISIONES BANCARIAS	310,040
4000 TRANSFERENCIAS, ASIGNACIONES, SUBSIDIOS Y OTRAS AYUDAS	57,753,049
4400 AYUDAS SOCIALES	57,753,049
4410 AYUDAS SOCIALES A PERSONAS	57,753,049
44101 AYUDAS SOCIALES A PERSONAS	57,753,049
<b>CENTROS DE DESARROLLO SOCIAL COMUNITARIO</b>	<b>53,942,590</b>
1000 SERVICIOS PERSONALES	19,427,565
1100 REMUNERACIONES AL PERSONAL DE CARÁCTER PERMANENTE	2,027,904
1130 SUELDOS BASE AL PERSONAL PERMANENTE	2,027,904
11301 SUELDOS BASE AL PERSONAL PERMANENTE	2,027,904
1200 REMUNERACIONES AL PERSONAL DE CARACTER TRANSITORIO	4,007,064
1210 HONORARIOS ASIMILABLES A SALARIOS	4,007,064
12101 HONORARIOS ASIMILABLES A SALARIOS	4,007,064
1300 REMUNERACIONES ADICIONALES Y ESPECIALES	422,480
1320 PRIMAS DE VACACIONES, DOMINICAL GRATIFICACIÓN DE FIN DE AÑO	422,480
13201 PRIMA VACACIONAL	84,496
13203 AGUINALDO	337,984
1400 SEGURIDAD SOCIAL	555,646
1410 APORTACIONES DE SEGURIDAD SOCIAL	174,400
14101 APORTACIONES PARA EL SERVICIO MÉDICO DE SERVIDORES PÚBLICOS	131,814
14103 APORTACIONES PARA PRESTACIONES DIVERSAS DE SERVIDORES PÚBLICOS	42,586
1420 APORTACIONES A FONDOS DE VIVIENDA	101,395
14201 APORTACIONES PARA VIVIENDA DE SERVIDORES PÚBLICOS	101,395
1430 APORTACIONES AL SISTEMA PARA EL RETIRO	279,851
14301 APORTACIONES AL SISTEMA PARA EL RETIRO	243,348
14303 APORTACIONES PARA EL FONDO DE PENSIÓN GARANTIZADA POR JUBILACIÓN	36,502
1600 PREVISIONES	12,414,471
1610 PREVISIONES DE CARÁCTER LABORAL, ECONÓMICA Y DE SEGURIDAD SOCIAL	12,414,471
16101 PREVISIONES DE CARÁCTER LABORAL, ECONÓMICA Y DE SEGURIDAD SOCIAL	12,414,471
2000 MATERIALES Y SUMINISTROS	3,261,122
2100 MATERIALES DE ADMINISTRACIÓN, EMISIÓN DE DOCUMENTOS Y ARTÍCULOS OFICIALES	841,726
2110 MATERIALES, ÚTILES Y EQUIPOS MENORES DE OFICINA	20,277
21101 MATERIALES Y ÚTILES DE OFICINA	20,277
2140 MATERIALES, ÚTILES Y EQUIPOS MENORES DE TECNOLOGÍAS DE LA INFORMACIÓN Y COMUNICACIONES	264,427
21401 MATERIALES, ÚTILES Y EQUIPOS MENORES DE TECNOLOGÍAS DE LA INFORMACIÓN Y COMUNICACIONES	264,427
2160 MATERIAL DE LIMPIEZA	398,009
21601 MATERIAL DE LIMPIEZA	398,009
2170 MATERIALES Y ÚTILES DE ENSEÑANZA	159,013
21701 MATERIALES Y ÚTILES DE ENSEÑANZA	159,013
2400 MATERIALES Y ARTÍCULOS DE CONSTRUCCIÓN Y DE REPARACIÓN	1,551,088
2460 MATERIAL ELECTRICO Y ELECTRONICO	247,325
24601 MATERIAL ELÉCTRICO Y ELECTRÓNICO	247,325
2470 ARTÍCULOS METÁLICOS PARA LA CONSTRUCCIÓN	61,100
24701 ARTÍCULOS METÁLICOS PARA LA CONSTRUCCIÓN	61,100
2490 OTROS MATERIALES Y ARTICULOS DE CONSTRUCCIÓN Y REPARACIÓN	1,242,663
24901 OTROS MATERIALES Y ARTICULOS DE CONSTRUCCIÓN Y REPARACIÓN	1,242,663

2500 PRODUCTOS QUÍMICOS, FARMACEUTICOS Y DE LABORATORIO	35,000
2540 MATERIALES, ACCESORIOS Y SUMINISTROS MEDICOS	35,000
25401 MATERIALES, ACCESORIOS Y SUMINISTROS MÉDICOS	35,000
2600 COMBUSTIBLES, LUBRICANTES Y ADITIVOS	420,000
2610 COMBUSTIBLES, LUBRICANTES Y ADITIVOS	420,000
26101 COMBUSTIBLES, LUBRICANTES Y ADITIVOS	420,000
2700 VESTUARIO, BLANCOS, PRENDAS DE PROTECCIÓN Y ARTICULOS DEPORTIVOS	210,869
2730 ARTICULOS DEPORTIVOS	189,007
27301 ARTÍCULOS DEPORTIVOS	189,007
2750 BLANCOS Y OTROS PRODUCTOS TEXTILES, EXCEPTO PRENDAS DE VESTIR	21,862
27501 BLANCOS Y OTROS PRODUCTOS TEXTILES, EXCEPTO PRENDAS DE VESTIR	21,862
2900 HERRAMIENTAS, REFACCIONES Y ACCESORIOS MENORES	202,439
2910 HERRAMIENTAS MENORES	168,311
29101 HERRAMIENTAS MENORES	168,311
2920 REFACCIONES Y ACCESORIOS MENORES DE EDIFICIOS	329
29201 REFACCIONES Y ACCESORIOS MENORES DE EDIFICIOS	329
2980 REFACCIONES Y ACCESORIOS MENORES DE MAQUINARIA Y OTROS EQUIPOS	33,800
29801 REFACCIONES Y ACCESORIOS MENORES DE MAQUINARIA Y OTROS EQUIPOS	33,800
3000 SERVICIOS GENERALES	8,399,351
3100 SERVICIOS BÁSICOS	74,059
3120 GAS	35,280
31201 GAS OFICINAS PÚBLICAS	35,280
3150 TELEFONÍA CELULAR	38,780
31501 TELEFONÍA CELULAR	38,780
3200 SERVICIOS DE ARRENDAMIENTO	1,378,675
3230 ARRENDAMIENTO DE MOBILIARIO Y EQUIPO DE ADMINISTRACIÓN, EDUCACIONAL Y RECREATIVO	541,779
32302 ARRENDAMIENTO DE EQUIPO DE CÓMPUTO	541,779
3290 OTROS ARRENDAMIENTOS	836,896
32901 OTROS ARRENDAMIENTOS	836,896
3300 SERVICIOS PROFESIONALES, CIENTÍFICOS, TÉCNICOS Y OTROS SERVICIOS	442,834
3380 SERVICIOS DE VIGILANCIA	442,834
33801 SERVICIOS DE VIGILANCIA	442,834
3400 SERVICIOS FINANCIEROS, BANCARIOS Y COMERCIALES	130,543
3470 FLETES Y MANIOBRAS	130,543
34701 FLETES Y MANIOBRAS	130,543
3500 SERVICIOS DE INSTALACIÓN, REPARACIÓN, MANTENIMIENTO Y CONSERVACIÓN	4,263,161
3510 CONSERVACIÓN Y MANTENIMIENTO MENOR DE INMUEBLES	2,035,234
35101 CONSERVACIÓN Y MANTENIMIENTO MENOR DE INMUEBLES	2,035,234
3550 REPARACIÓN Y MANTENIMIENTO DE EQUIPO DE TRANSPORTE	430,000
35501 REPARACIÓN Y MANTENIMIENTO DE EQUIPO DE TRANSPORTE	430,000
3570 INSTALACIÓN, REPARACIÓN Y MANTENIMIENTO DE MAQUINARIA, OTROS EQUIPOS Y HERRAMIENTAS	128,065
35705 INSTALACIÓN, REPARACIÓN Y MANTENIMIENTO DE EQUIPO ESPECIALIZADO DE INMUEBLES	128,065
3580 SERVICIOS DE LIMPIEZA Y MANEJO DE DESECHOS	1,645,022
35801 SERVICIOS DE LIMPIEZA Y MANEJO DE DESECHOS	1,645,022
3590 SERVICIOS DE JARDINERÍA Y FUMIGACIÓN	24,840
35901 SERVICIOS DE JARDINERÍA Y FUMIGACIÓN	24,840
3700 SERVICIOS DE TRASLADO Y VIÁTICOS	183,584
3750 VIÁTICOS EN EL PAÍS	183,584
37501 VIÁTICOS EN EL PAÍS	183,584
3800 SERVICIOS OFICIALES	1,926,495
3820 GASTOS DE ORDEN SOCIAL Y CULTURAL	1,926,495
38201 GASTOS DE ORDEN SOCIAL Y CULTURAL	1,926,495
4000 TRANSFERENCIAS, ASIGNACIONES, SUBSIDIOS Y OTRAS AYUDAS	22,854,552
4400 AYUDAS SOCIALES	22,854,552
4420 BECAS Y OTRAS AYUDAS PARA PROGRAMAS DE CAPACITACIÓN	22,854,552
44201 BECAS Y OTRAS AYUDAS PARA PROGRAMAS DE CAPACITACIÓN	22,854,552
<b>APOYO A INSTITUCIONES EN MATERIA DE ASISTENCIA SOCIAL</b>	<b>48,691,855</b>
4000 TRANSFERENCIAS, ASIGNACIONES, SUBSIDIOS Y OTRAS AYUDAS	47,976,478
4100 TRANSFERENCIAS INTERNAS Y ASIGNACIONES AL SECTOR PÚBLICO	47,976,478
4150 TRANSFERENCIAS INTERNAS OTORGADAS A ENTIDADES PARAESTATALES NO	47,976,478

EMPRESARIALES Y NO FINANCIERAS	
41501 TRANSFERENCIAS INTERNAS OTORGADAS A ENTIDADES PARAESTATALES NO EMPRESARIALES Y NO FINANCIERAS	47,976,478
8000 PARTICIPACIONES Y APORTACIONES	715,377
8500 CONVENIOS	715,377
8530 OTROS CONVENIOS	715,377
85301 OTROS CONVENIOS	715,377
<b>PROTECCIÓN AL INFANTE Y DESARROLLO INTEGRAL DE LA FAMILIA</b>	<b>569,862,160</b>
4000 TRANSFERENCIAS, ASIGNACIONES, SUBSIDIOS Y OTRAS AYUDAS	569,862,160
4100 TRANSFERENCIAS INTERNAS Y ASIGNACIONES AL SECTOR PÚBLICO	569,862,160
4150 TRANSFERENCIAS INTERNAS OTORGADAS A ENTIDADES PARAESTATALES NO EMPRESARIALES Y NO FINANCIERAS	569,862,160
41501 TRANSFERENCIAS INTERNAS OTORGADAS A ENTIDADES PARAESTATALES NO EMPRESARIALES Y NO FINANCIERAS	569,862,160
<b>FONDO DE APORTACIONES MÚLTIPLES ASISTENCIA SOCIAL</b>	<b>334,984,164</b>
8000 PARTICIPACIONES Y APORTACIONES	334,984,164
8300 APORTACIONES	334,984,164
8310 APORTACIONES DE LA FEDERACIÓN A LAS ENTIDADES FEDERATIVAS	334,984,164
83101 APORTACIONES DE LA FEDERACIÓN A LAS ENTIDADES FEDERATIVAS	334,984,164
<b>FISE: INFRAESTRUCTURA SOCIAL</b>	<b>119,567,018</b>
6000 INVERSIÓN PÚBLICA	119,567,018
6100 OBRA PÚBLICA EN BIENES DE DOMINIO PÚBLICO	119,567,018
6140 DIVISIÓN DE TERRENOS Y CONSTRUCCIÓN DE OBRAS DE URBANIZACIÓN	119,567,018
61401 DIVISIÓN DE TERRENOS Y CONSTRUCCIÓN DE OBRAS DE URBANIZACIÓN	119,567,018
<b>APOYO A LA JUVENTUD</b>	<b>19,246,007</b>
4000 TRANSFERENCIAS, ASIGNACIONES, SUBSIDIOS Y OTRAS AYUDAS	19,246,007
4100 TRANSFERENCIAS INTERNAS Y ASIGNACIONES AL SECTOR PÚBLICO	19,246,007
4150 TRANSFERENCIAS INTERNAS OTORGADAS A ENTIDADES PARAESTATALES NO EMPRESARIALES Y NO FINANCIERAS	19,246,007
41501 TRANSFERENCIAS INTERNAS OTORGADAS A ENTIDADES PARAESTATALES NO EMPRESARIALES Y NO FINANCIERAS	19,246,007
<b>PREVENCIÓN Y CONTROL DE ENFERMEDADES</b>	<b>1,180,579,068</b>
4000 TRANSFERENCIAS, ASIGNACIONES, SUBSIDIOS Y OTRAS AYUDAS	104,490,994
4100 TRANSFERENCIAS INTERNAS Y ASIGNACIONES AL SECTOR PÚBLICO	104,490,994
4150 TRANSFERENCIAS INTERNAS OTORGADAS A ENTIDADES PARAESTATALES NO EMPRESARIALES Y NO FINANCIERAS	104,490,994
41501 TRANSFERENCIAS INTERNAS OTORGADAS A ENTIDADES PARAESTATALES NO EMPRESARIALES Y NO FINANCIERAS	104,490,994
8000 PARTICIPACIONES Y APORTACIONES	1,076,088,074
8300 APORTACIONES	1,004,983,538
8310 APORTACIONES DE LA FEDERACIÓN A LAS ENTIDADES FEDERATIVAS	1,004,983,538
83101 APORTACIONES DE LA FEDERACIÓN A LAS ENTIDADES FEDERATIVAS	1,004,983,538
8500 CONVENIOS	71,104,535
8530 OTROS CONVENIOS	71,104,535
85301 OTROS CONVENIOS	71,104,535
<b>ATENCIÓN A LA SALUD</b>	<b>3,033,913,300</b>
4000 TRANSFERENCIAS, ASIGNACIONES, SUBSIDIOS Y OTRAS AYUDAS	897,426,177
4100 TRANSFERENCIAS INTERNAS Y ASIGNACIONES AL SECTOR PÚBLICO	897,426,177
4150 TRANSFERENCIAS INTERNAS OTORGADAS A ENTIDADES PARAESTATALES NO EMPRESARIALES Y NO FINANCIERAS	897,426,177
41501 TRANSFERENCIAS INTERNAS OTORGADAS A ENTIDADES PARAESTATALES NO EMPRESARIALES Y NO FINANCIERAS	897,426,177
7000 INVERSIONES FINANCIERAS Y OTRAS PROVISIONES	230,000,000
7900 PROVISIONES PARA CONTINGENCIAS Y OTRAS EROGACIONES ESPECIALES	230,000,000
7990 OTRAS EROGACIONES ESPECIALES	230,000,000
79901 OTRAS EROGACIONES ESPECIALES	230,000,000
8000 PARTICIPACIONES Y APORTACIONES	1,906,487,123
8300 APORTACIONES	1,898,776,025
8310 APORTACIONES DE LA FEDERACIÓN A LAS ENTIDADES FEDERATIVAS	1,898,776,025
83101 APORTACIONES DE LA FEDERACIÓN A LAS ENTIDADES FEDERATIVAS	1,898,776,025
8500 CONVENIOS	7,711,098
8530 OTROS CONVENIOS	7,711,098

85301 OTROS CONVENIOS	7,711,098
<b>CENTRO REGULADOR DE URGENCIAS MÉDICAS DE NUEVO LEÓN</b>	<b>3,445,200</b>
3000 SERVICIOS GENERALES	3,445,200
3200 SERVICIOS DE ARRENDAMIENTO	3,445,200
3220 ARRENDAMIENTO DE EDIFICIOS	3,445,200
32201 ARRENDAMIENTO DE EDIFICIOS	3,445,200
<b>ARBITRAJE MÉDICO</b>	<b>8,806,053</b>
1000 SERVICIOS PERSONALES	7,276,146
1100 REMUNERACIONES AL PERSONAL DE CARÁCTER PERMANENTE	4,908,576
1130 SUELDOS BASE AL PERSONAL PERMANENTE	4,908,576
11301 SUELDOS BASE AL PERSONAL PERMANENTE	4,908,576
1300 REMUNERACIONES ADICIONALES Y ESPECIALES	1,022,620
1320 PRIMAS DE VACACIONES, DOMINICAL GRATIFICACIÓN DE FIN DE AÑO	1,022,620
13201 PRIMA VACACIONAL	204,524
13203 AGUINALDO	818,096
1400 SEGURIDAD SOCIAL	1,344,950
1410 APORTACIONES DE SEGURIDAD SOCIAL	422,138
14101 APORTACIONES PARA EL SERVICIO MÉDICO DE SERVIDORES PÚBLICOS	319,057
14103 APORTACIONES PARA PRESTACIONES DIVERSAS DE SERVIDORES PÚBLICOS	103,080
1420 APORTACIONES A FONDOS DE VIVIENDA	245,429
14201 APORTACIONES PARA VIVIENDA DE SERVIDORES PÚBLICOS	245,429
1430 APORTACIONES AL SISTEMA PARA EL RETIRO	677,383
14301 APORTACIONES AL SISTEMA PARA EL RETIRO	589,029
14303 APORTACIONES PARA EL FONDO DE PENSIÓN GARANTIZADA POR JUBILACIÓN	88,354
2000 MATERIALES Y SUMINISTROS	78,239
2100 MATERIALES DE ADMINISTRACIÓN, EMISIÓN DE DOCUMENTOS Y ARTÍCULOS OFICIALES	21,146
2110 MATERIALES, ÚTILES Y EQUIPOS MENORES DE OFICINA	9,855
21101 MATERIALES Y ÚTILES DE OFICINA	9,855
2140 MATERIALES, ÚTILES Y EQUIPOS MENORES DE TECNOLOGÍAS DE LA INFORMACIÓN Y COMUNICACIONES	3,746
21401 MATERIALES, ÚTILES Y EQUIPOS MENORES DE TECNOLOGÍAS DE LA INFORMACIÓN Y COMUNICACIONES	3,746
2160 MATERIAL DE LIMPIEZA	7,545
21601 MATERIAL DE LIMPIEZA	7,545
2200 ALIMENTOS Y UTENSILIOS	3,225
2210 PRODUCTOS ALIMENTICIOS PARA PERSONAS	3,225
22101 PRODUCTOS ALIMENTICIOS PARA PERSONAS	3,225
2400 MATERIALES Y ARTÍCULOS DE CONSTRUCCIÓN Y DE REPARACIÓN	5,869
2460 MATERIAL ELECTRICO Y ELECTRONICO	5,869
24601 MATERIAL ELÉCTRICO Y ELECTRÓNICO	5,869
2600 COMBUSTIBLES, LUBRICANTES Y ADITIVOS	48,000
2610 COMBUSTIBLES, LUBRICANTES Y ADITIVOS	48,000
26101 COMBUSTIBLES, LUBRICANTES Y ADITIVOS	48,000
3000 SERVICIOS GENERALES	1,451,668
3100 SERVICIOS BÁSICOS	2,080
3180 SERVICIOS POSTALES Y TELEGRAFICOS	2,080
31801 SERVICIOS POSTALES Y TELEGRÁFICOS	2,080
3200 SERVICIOS DE ARRENDAMIENTO	1,414,549
3220 ARRENDAMIENTO DE EDIFICIOS	1,405,279
32201 ARRENDAMIENTO DE EDIFICIOS	1,405,279
3230 ARRENDAMIENTO DE MOBILIARIO Y EQUIPO DE ADMINISTRACIÓN, EDUCACIONAL Y RECREATIVO	9,270
32301 ARRENDAMIENTO DE MÁQUINAS FOTOCOPIADORAS	9,270
3300 SERVICIOS PROFESIONALES, CIENTÍFICOS, TÉCNICOS Y OTROS SERVICIOS	2,158
3390 SERVICIOS PROFESIONALES, CIENTÍFICOS Y TÉCNICOS INTEGRALES	2,158
33902 SERVICIO MÉDICO	2,158
3500 SERVICIOS DE INSTALACIÓN, REPARACIÓN, MANTENIMIENTO Y CONSERVACIÓN	5,811
3550 REPARACIÓN Y MANTENIMIENTO DE EQUIPO DE TRANSPORTE	5,811
35501 REPARACIÓN Y MANTENIMIENTO DE EQUIPO DE TRANSPORTE	5,811
3700 SERVICIOS DE TRASLADO Y VIÁTICOS	27,070
3790 OTROS SERVICIOS DE TRASLADO Y HOSPEDAJE	27,070

37901 OTROS SERVICIOS DE TRASLADO Y HOSPEDAJE	27,070
<b>SERVICIO MÉDICO ISSSTELEON</b>	<b>420,043,928</b>
4000 TRANSFERENCIAS, ASIGNACIONES, SUBSIDIOS Y OTRAS AYUDAS	420,043,928
4100 TRANSFERENCIAS INTERNAS Y ASIGNACIONES AL SECTOR PÚBLICO	420,043,928
4150 TRANSFERENCIAS INTERNAS OTORGADAS A ENTIDADES PARAESTATALES NO EMPRESARIALES Y NO FINANCIERAS	420,043,928
41501 TRANSFERENCIAS INTERNAS OTORGADAS A ENTIDADES PARAESTATALES NO EMPRESARIALES Y NO FINANCIERAS	420,043,928
<b>PROGRAMA DE DONACIÓN Y TRASPLANTES DEL ESTADO DE NUEVO LEÓN</b>	<b>1,203,317</b>
3000 SERVICIOS GENERALES	1,203,317
3200 SERVICIOS DE ARRENDAMIENTO	1,203,317
3220 ARRENDAMIENTO DE EDIFICIOS	1,203,317
32201 ARRENDAMIENTO DE EDIFICIOS	1,203,317
<b>PROTECCIÓN CONTRA RIESGOS SANITARIOS</b>	<b>1,500,080</b>
1000 SERVICIOS PERSONALES	1,500,080
1100 REMUNERACIONES AL PERSONAL DE CARÁCTER PERMANENTE	1,011,972
1130 SUELDOS BASE AL PERSONAL PERMANENTE	1,011,972
11301 SUELDOS BASE AL PERSONAL PERMANENTE	1,011,972
1300 REMUNERACIONES ADICIONALES Y ESPECIALES	210,828
1320 PRIMAS DE VACACIONES, DOMINICAL GRATIFICACIÓN DE FIN DE AÑO	210,828
13201 PRIMA VACACIONAL	42,166
13203 AGUINALDO	168,662
1400 SEGURIDAD SOCIAL	277,280
1410 APORTACIONES DE SEGURIDAD SOCIAL	87,030
14101 APORTACIONES PARA EL SERVICIO MÉDICO DE SERVIDORES PÚBLICOS	65,778
14103 APORTACIONES PARA PRESTACIONES DIVERSAS DE SERVIDORES PÚBLICOS	21,251
1420 APORTACIONES A FONDOS DE VIVIENDA	50,599
14201 APORTACIONES PARA VIVIENDA DE SERVIDORES PÚBLICOS	50,599
1430 APORTACIONES AL SISTEMA PARA EL RETIRO	139,652
14301 APORTACIONES AL SISTEMA PARA EL RETIRO	121,437
14303 APORTACIONES PARA EL FONDO DE PENSIÓN GARANTIZADA POR JUBILACIÓN	18,216
<b>SERVICIOS DE EDUCACIÓN BÁSICA</b>	<b>11,735,589,696</b>
1000 SERVICIOS PERSONALES	11,701,204,141
1100 REMUNERACIONES AL PERSONAL DE CARÁCTER PERMANENTE	5,835,836,977
1130 SUELDOS BASE AL PERSONAL PERMANENTE	5,835,836,977
11301 SUELDOS BASE AL PERSONAL PERMANENTE	7,293,420
11302 SUELDOS BASE MAGISTERIO	5,828,543,557
1200 REMUNERACIONES AL PERSONAL DE CARACTER TRANSITORIO	38,814,034
1220 SUELDOS BASE AL PERSONAL EVENTUAL	38,814,034
12201 INTERINATOS	38,814,034
1300 REMUNERACIONES ADICIONALES Y ESPECIALES	1,348,190,700
1320 PRIMAS DE VACACIONES, DOMINICAL GRATIFICACIÓN DE FIN DE AÑO	1,302,876,786
13201 PRIMA VACACIONAL	303,893
13202 PRIMA VACACIONAL MAGISTERIO	120,182,535
13203 AGUINALDO	1,215,570
13204 AGUINALDO MAGISTERIO	1,181,174,789
1340 COMPENSACIONES	45,313,914
13401 COMPENSACIONES	24,073,340
13403 COMPENSACIONES MAGISTERIO	21,240,574
1400 SEGURIDAD SOCIAL	989,204,227
1410 APORTACIONES DE SEGURIDAD SOCIAL	355,209,598
14101 APORTACIONES PARA EL SERVICIO MÉDICO DE SERVIDORES PÚBLICOS	474,072
14102 APORTACIONES PARA EL SERVICIO MÉDICO DEL MAGISTERIO	269,344,999
14103 APORTACIONES PARA PRESTACIONES DIVERSAS DE SERVIDORES PÚBLICOS	153,162
14104 APORTACIONES PARA PRESTACIONES DIVERSAS DEL MAGISTERIO	85,237,366
1420 APORTACIONES A FONDOS DE VIVIENDA	207,550,487
14201 APORTACIONES PARA VIVIENDA DE SERVIDORES PÚBLICOS	364,671
14202 APORTACIONES PARA VIVIENDA DEL MAGISTERIO	207,185,816
1430 APORTACIONES AL SISTEMA PARA EL RETIRO	426,444,142
14301 APORTACIONES AL SISTEMA PARA EL RETIRO	875,210
14302 APORTACIONES PARA JUBILACIONES Y PENSIONES DEL MAGISTERIO	384,633,515
14303 APORTACIONES PARA EL FONDO DE PENSIÓN GARANTIZADA	131,282

POR JUBILACIÓN	
14304 APORTACIONES PARA EL FONDO DE PENSIÓN GARANTIZADA	40,804,134
POR JUBILACIÓN	
1500 OTRAS PRESTACIONES SOCIALES Y ECONÓMICAS	3,241,898,718
1540 PRESTACIONES CONTRACTUALES	3,223,548,373
15402 PRESTACIONES CONTRACTUALES MAGISTERIO	3,223,548,373
1550 APOYOS A LA CAPACITACIÓN DE LOS SERVIDORES PÚBLICOS	18,350,345
15503 PRESTACIONES BONOS PARA LIBROS	18,350,345
1700 PAGO DE ESTÍMULOS A SERVIDORES PÚBLICOS	247,259,485
1710 ESTÍMULOS	247,259,485
17103 COMPENSACIONES PUNTUALIDAD Y ASISTENCIA	247,259,485
2000 MATERIALES Y SUMINISTROS	166,325
2100 MATERIALES DE ADMINISTRACIÓN, EMISIÓN DE DOCUMENTOS Y ARTÍCULOS OFICIALES	80,270
2110 MATERIALES, ÚTILES Y EQUIPOS MENORES DE OFICINA	35,132
21101 MATERIALES Y ÚTILES DE OFICINA	35,132
2140 MATERIALES, ÚTILES Y EQUIPOS MENORES DE TECNOLOGÍAS DE LA INFORMACIÓN Y COMUNICACIONES	35,132
21401 MATERIALES, ÚTILES Y EQUIPOS MENORES DE TECNOLOGÍAS DE LA INFORMACIÓN Y COMUNICACIONES	35,132
2160 MATERIAL DE LIMPIEZA	10,005
21601 MATERIAL DE LIMPIEZA	10,005
2700 VESTUARIO, BLANCOS, PRENDAS DE PROTECCIÓN Y ARTÍCULOS DEPORTIVOS	86,056
2710 VESTUARIO Y UNIFORMES	86,056
27101 VESTUARIO Y UNIFORMES	86,056
3000 SERVICIOS GENERALES	46,362
3800 SERVICIOS OFICIALES	46,362
3820 GASTOS DE ORDEN SOCIAL Y CULTURAL	46,362
38201 GASTOS DE ORDEN SOCIAL Y CULTURAL	46,362
4000 TRANSFERENCIAS, ASIGNACIONES, SUBSIDIOS Y OTRAS AYUDAS	34,172,868
4400 AYUDAS SOCIALES	34,172,868
4420 BECAS Y OTRAS AYUDAS PARA PROGRAMAS DE CAPACITACIÓN	34,172,868
44201 BECAS Y OTRAS AYUDAS PARA PROGRAMAS DE CAPACITACIÓN	34,172,868
<b>SERVICIOS DE BECAS PARA EDUCACIÓN</b>	<b>60,803,039</b>
1000 SERVICIOS PERSONALES	748,021
1100 REMUNERACIONES AL PERSONAL DE CARÁCTER PERMANENTE	504,624
1130 SUELDOS BASE AL PERSONAL PERMANENTE	504,624
11301 SUELDOS BASE AL PERSONAL PERMANENTE	504,624
1300 REMUNERACIONES ADICIONALES Y ESPECIALES	105,130
1320 PRIMAS DE VACACIONES, DOMINICAL GRATIFICACIÓN DE FIN DE AÑO	105,130
13201 PRIMA VACACIONAL	21,026
13203 AGUINALDO	84,104
1400 SEGURIDAD SOCIAL	138,267
1410 APORTACIONES DE SEGURIDAD SOCIAL	43,398
14101 APORTACIONES PARA EL SERVICIO MÉDICO DE SERVIDORES PÚBLICOS	32,801
14103 APORTACIONES PARA PRESTACIONES DIVERSAS DE SERVIDORES PÚBLICOS	10,597
1420 APORTACIONES A FONDOS DE VIVIENDA	25,231
14201 APORTACIONES PARA VIVIENDA DE SERVIDORES PÚBLICOS	25,231
1430 APORTACIONES AL SISTEMA PARA EL RETIRO	69,638
14301 APORTACIONES AL SISTEMA PARA EL RETIRO	60,555
14303 APORTACIONES PARA EL FONDO DE PENSIÓN GARANTIZADA POR JUBILACIÓN	9,083
2000 MATERIALES Y SUMINISTROS	34,000
2100 MATERIALES DE ADMINISTRACIÓN, EMISIÓN DE DOCUMENTOS Y ARTÍCULOS OFICIALES	34,000
2110 MATERIALES, ÚTILES Y EQUIPOS MENORES DE OFICINA	12,000
21101 MATERIALES Y ÚTILES DE OFICINA	12,000
2140 MATERIALES, ÚTILES Y EQUIPOS MENORES DE TECNOLOGÍAS DE LA INFORMACIÓN Y COMUNICACIONES	12,000
21401 MATERIALES, ÚTILES Y EQUIPOS MENORES DE TECNOLOGÍAS DE LA INFORMACIÓN Y COMUNICACIONES	12,000
2160 MATERIAL DE LIMPIEZA	10,000
21601 MATERIAL DE LIMPIEZA	10,000

4000 TRANSFERENCIAS, ASIGNACIONES, SUBSIDIOS Y OTRAS AYUDAS	60,021,018
4400 AYUDAS SOCIALES	60,021,018
4420 BECAS Y OTRAS AYUDAS PARA PROGRAMAS DE CAPACITACIÓN	60,021,018
44205 BECAS	60,021,018
<b>CECYTE NL EDUCACIÓN TECNOLÓGICA</b>	<b>267,745,187</b>
4000 TRANSFERENCIAS, ASIGNACIONES, SUBSIDIOS Y OTRAS AYUDAS	106,340,530
4100 TRANSFERENCIAS INTERNAS Y ASIGNACIONES AL SECTOR PÚBLICO	106,340,530
4150 TRANSFERENCIAS INTERNAS OTORGADAS A ENTIDADES PARAESTATALES NO EMPRESARIALES Y NO FINANCIERAS	106,340,530
41501 TRANSFERENCIAS INTERNAS OTORGADAS A ENTIDADES PARAESTATALES NO EMPRESARIALES Y NO FINANCIERAS	106,340,530
8000 PARTICIPACIONES Y APORTACIONES	161,404,657
8500 CONVENIOS	161,404,657
8530 OTROS CONVENIOS	161,404,657
85301 OTROS CONVENIOS	161,404,657
<b>FORMACIÓN DE PROFESIONISTAS TÉCNICOS</b>	<b>334,529,698</b>
4000 TRANSFERENCIAS, ASIGNACIONES, SUBSIDIOS Y OTRAS AYUDAS	73,845,281
4100 TRANSFERENCIAS INTERNAS Y ASIGNACIONES AL SECTOR PÚBLICO	73,845,281
4150 TRANSFERENCIAS INTERNAS OTORGADAS A ENTIDADES PARAESTATALES NO EMPRESARIALES Y NO FINANCIERAS	73,845,281
41501 TRANSFERENCIAS INTERNAS OTORGADAS A ENTIDADES PARAESTATALES NO EMPRESARIALES Y NO FINANCIERAS	73,845,281
8000 PARTICIPACIONES Y APORTACIONES	260,684,417
8300 APORTACIONES	260,684,417
8310 APORTACIONES DE LA FEDERACIÓN A LAS ENTIDADES FEDERATIVAS	260,684,417
83101 APORTACIONES DE LA FEDERACIÓN A LAS ENTIDADES FEDERATIVAS	260,684,417
<b>EDUCACIÓN POLITÉCNICA DE APODACA</b>	<b>6,830,166</b>
4000 TRANSFERENCIAS, ASIGNACIONES, SUBSIDIOS Y OTRAS AYUDAS	6,830,166
4100 TRANSFERENCIAS INTERNAS Y ASIGNACIONES AL SECTOR PÚBLICO	6,830,166
4150 TRANSFERENCIAS INTERNAS OTORGADAS A ENTIDADES PARAESTATALES NO EMPRESARIALES Y NO FINANCIERAS	6,830,166
41501 TRANSFERENCIAS INTERNAS OTORGADAS A ENTIDADES PARAESTATALES NO EMPRESARIALES Y NO FINANCIERAS	6,830,166
<b>EDUCACIÓN POLITÉCNICA DE GARCÍA</b>	<b>4,321,651</b>
4000 TRANSFERENCIAS, ASIGNACIONES, SUBSIDIOS Y OTRAS AYUDAS	4,321,651
4100 TRANSFERENCIAS INTERNAS Y ASIGNACIONES AL SECTOR PÚBLICO	4,321,651
4150 TRANSFERENCIAS INTERNAS OTORGADAS A ENTIDADES PARAESTATALES NO EMPRESARIALES Y NO FINANCIERAS	4,321,651
41501 TRANSFERENCIAS INTERNAS OTORGADAS A ENTIDADES PARAESTATALES NO EMPRESARIALES Y NO FINANCIERAS	4,321,651
<b>COLEGIO DE BACHILLERES MILITARIZADO GRAL. MARIANO ESCOBEDO DEL ESTADO DE NUEVO LEÓN</b>	<b>235,755,929</b>
4000 TRANSFERENCIAS, ASIGNACIONES, SUBSIDIOS Y OTRAS AYUDAS	235,755,929
4100 TRANSFERENCIAS INTERNAS Y ASIGNACIONES AL SECTOR PÚBLICO	235,755,929
4150 TRANSFERENCIAS INTERNAS OTORGADAS A ENTIDADES PARAESTATALES NO EMPRESARIALES Y NO FINANCIERAS	235,755,929
41501 TRANSFERENCIAS INTERNAS OTORGADAS A ENTIDADES PARAESTATALES NO EMPRESARIALES Y NO FINANCIERAS	235,755,929
<b>PREPARATORIA TÉCNICA GENERAL EMILIANO ZAPATA</b>	<b>114,890,142</b>
1000 SERVICIOS PERSONALES	114,890,142
1100 REMUNERACIONES AL PERSONAL DE CARÁCTER PERMANENTE	77,286,769
1130 SUELDOS BASE AL PERSONAL PERMANENTE	77,286,769
11302 SUELDOS BASE MAGISTERIO	77,286,769
1200 REMUNERACIONES AL PERSONAL DE CARACTER TRANSITORIO	151,260
1220 SUELDOS BASE AL PERSONAL EVENTUAL	151,260
12201 INTERINATOS	151,260
1300 REMUNERACIONES ADICIONALES Y ESPECIALES	15,164,186
1320 PRIMAS DE VACACIONES, DOMINICAL GRATIFICACIÓN DE FIN DE AÑO	13,148,562
13202 PRIMA VACACIONAL MAGISTERIO	1,275,562
13204 AGUINALDO MAGISTERIO	11,873,000
1340 COMPENSACIONES	2,015,625
13403 COMPENSACIONES MAGISTERIO	2,015,625
1400 SEGURIDAD SOCIAL	6,179,098



1410 APORTACIONES DE SEGURIDAD SOCIAL	2,473,502
14102 APORTACIONES PARA EL SERVICIO MÉDICO DEL MAGISTERIO	1,869,548
14104 APORTACIONES PARA PRESTACIONES DIVERSAS DEL MAGISTERIO	603,954
1420 APORTACIONES A FONDOS DE VIVIENDA	1,438,111
14202 APORTACIONES PARA VIVIENDA DEL MAGISTERIO	1,438,111
1430 APORTACIONES AL SISTEMA PARA EL RETIRO	2,267,485
14302 APORTACIONES PARA JUBILACIONES Y PENSIONES DEL MAGISTERIO	1,794,732
14304 APORTACIONES PARA EL FONDO DE PENSIÓN GARANTIZADA POR JUBILACIÓN	472,752
<b>1500 OTRAS PRESTACIONES SOCIALES Y ECONÓMICAS</b>	<b>14,556,587</b>
1540 PRESTACIONES CONTRACTUALES	14,556,587
15402 PRESTACIONES CONTRACTUALES MAGISTERIO	14,556,587
<b>1700 PAGO DE ESTÍMULOS A SERVIDORES PÚBLICOS</b>	<b>1,552,242</b>
1710 ESTÍMULOS	1,552,242
17103 COMPENSACIONES PUNTUALIDAD Y ASISTENCIA	1,552,242
<b>PREPARATORIA DE LA UNIVERSIDAD CIUDADANA</b>	<b>119,864</b>
2000 MATERIALES Y SUMINISTROS	119,864
2100 MATERIALES DE ADMINISTRACIÓN, EMISIÓN DE DOCUMENTOS Y ARTÍCULOS OFICIALES	119,864
2110 MATERIALES, ÚTILES Y EQUIPOS MENORES DE OFICINA	39,955
21101 MATERIALES Y ÚTILES DE OFICINA	39,955
2140 MATERIALES, ÚTILES Y EQUIPOS MENORES DE TECNOLOGÍAS DE LA INFORMACIÓN Y COMUNICACIONES	39,955
21401 MATERIALES, ÚTILES Y EQUIPOS MENORES DE TECNOLOGÍAS DE LA INFORMACIÓN Y COMUNICACIONES	39,955
2160 MATERIAL DE LIMPIEZA	39,955
21601 MATERIAL DE LIMPIEZA	39,955
<b>TELEBACHILLERATO COMUNITARIO</b>	<b>18,436,649</b>
1000 SERVICIOS PERSONALES	17,847,269
1200 REMUNERACIONES AL PERSONAL DE CARACTER TRANSITORIO	16,708,085
1210 HONORARIOS ASIMILABLES A SALARIOS	16,708,085
12101 HONORARIOS ASIMILABLES A SALARIOS	16,708,085
1300 REMUNERACIONES ADICIONALES Y ESPECIALES	1,139,184
1340 COMPENSACIONES	1,139,184
13401 COMPENSACIONES	1,139,184
2000 MATERIALES Y SUMINISTROS	589,380
2100 MATERIALES DE ADMINISTRACIÓN, EMISIÓN DE DOCUMENTOS Y ARTÍCULOS OFICIALES	506,525
2110 MATERIALES, ÚTILES Y EQUIPOS MENORES DE OFICINA	403,392
21101 MATERIALES Y ÚTILES DE OFICINA	152,068
21103 EQUIPOS MENORES DE OFICINA	251,323
2140 MATERIALES, ÚTILES Y EQUIPOS MENORES DE TECNOLOGÍAS DE LA INFORMACIÓN Y COMUNICACIONES	103,134
21401 MATERIALES, ÚTILES Y EQUIPOS MENORES DE TECNOLOGÍAS DE LA INFORMACIÓN Y COMUNICACIONES	103,134
2400 MATERIALES Y ARTÍCULOS DE CONSTRUCCIÓN Y DE REPARACIÓN	74,760
2460 MATERIAL ELECTRICO Y ELECTRONICO	74,760
24601 MATERIAL ELÉCTRICO Y ELECTRÓNICO	74,760
2900 HERRAMIENTAS, REFACCIONES Y ACCESORIOS MENORES	8,094
2910 HERRAMIENTAS MENORES	8,094
29101 HERRAMIENTAS MENORES	8,094
<b>EDUCACIÓN SUPERIOR DE LA UNIVERSIDAD CIUDADANA</b>	<b>309,818</b>
2000 MATERIALES Y SUMINISTROS	269,864
2100 MATERIALES DE ADMINISTRACIÓN, EMISIÓN DE DOCUMENTOS Y ARTÍCULOS OFICIALES	39,955
2150 MATERIAL IMPRESO E INFORMACIÓN DIGITAL	39,955
21504 FORMAS IMPRESAS DE USO GENERAL	39,955
2600 COMBUSTIBLES, LUBRICANTES Y ADITIVOS	150,000
2610 COMBUSTIBLES, LUBRICANTES Y ADITIVOS	150,000
26101 COMBUSTIBLES, LUBRICANTES Y ADITIVOS	150,000
2700 VESTUARIO, BLANCOS, PRENDAS DE PROTECCIÓN Y ARTICULOS DEPORTIVOS	39,955
2740 PRODUCTOS TEXTILES	39,955

27401 PRODUCTOS TEXTILES	39,955
2900 HERRAMIENTAS, REFACCIONES Y ACCESORIOS MENORES	39,955
2940 REFACCIONES Y ACCESORIOS MENORES DE EQUIPO DE COMPUTO Y TECNOLOGÍAS DE LA INFORMACIÓN	39,955
29401 REFACCIONES Y ACCESORIOS MENORES DE EQUIPO DE CÓMPUTO Y TECNOLOGÍAS DE LA INFORMACIÓN	39,955
3000 SERVICIOS GENERALES	39,955
3500 SERVICIOS DE INSTALACIÓN, REPARACIÓN, MANTENIMIENTO Y CONSERVACIÓN	39,955
3510 CONSERVACIÓN Y MANTENIMIENTO MENOR DE INMUEBLES	39,955
35101 CONSERVACIÓN Y MANTENIMIENTO MENOR DE INMUEBLES	39,955
<b>SERVICIOS DE EDUCACIÓN MEDIA SUPERIOR</b>	<b>5,939,529</b>
1000 SERVICIOS PERSONALES	5,915,529
1100 REMUNERACIONES AL PERSONAL DE CARÁCTER PERMANENTE	328,608
1130 SUELDOS BASE AL PERSONAL PERMANENTE	328,608
11301 SUELDOS BASE AL PERSONAL PERMANENTE	328,608
1200 REMUNERACIONES AL PERSONAL DE CARACTER TRANSITORIO	5,301,846
1210 HONORARIOS ASIMILABLES A SALARIOS	5,301,846
12101 HONORARIOS ASIMILABLES A SALARIOS	5,301,846
1300 REMUNERACIONES ADICIONALES Y ESPECIALES	195,036
1320 PRIMAS DE VACACIONES, DOMINICAL GRATIFICACIÓN DE FIN DE AÑO	68,460
13201 PRIMA VACACIONAL	13,692
13203 AGUINALDO	54,768
1340 COMPENSACIONES	126,576
13401 COMPENSACIONES	126,576
1400 SEGURIDAD SOCIAL	90,039
1410 APORTACIONES DE SEGURIDAD SOCIAL	28,260
14101 APORTACIONES PARA EL SERVICIO MÉDICO DE SERVIDORES PÚBLICOS	21,360
14103 APORTACIONES PARA PRESTACIONES DIVERSAS DE SERVIDORES PÚBLICOS	6,901
1420 APORTACIONES A FONDOS DE VIVIENDA	16,430
14201 APORTACIONES PARA VIVIENDA DE SERVIDORES PÚBLICOS	16,430
1430 APORTACIONES AL SISTEMA PARA EL RETIRO	45,348
14301 APORTACIONES AL SISTEMA PARA EL RETIRO	39,433
14303 APORTACIONES PARA EL FONDO DE PENSIÓN GARANTIZADA POR JUBILACIÓN	5,915
2000 MATERIALES Y SUMINISTROS	24,000
2100 MATERIALES DE ADMINISTRACIÓN, EMISIÓN DE DOCUMENTOS Y ARTÍCULOS OFICIALES	24,000
2110 MATERIALES, ÚTILES Y EQUIPOS MENORES DE OFICINA	12,000
21101 MATERIALES Y ÚTILES DE OFICINA	12,000
2140 MATERIALES, ÚTILES Y EQUIPOS MENORES DE TECNOLOGÍAS DE LA INFORMACIÓN Y COMUNICACIONES	12,000
21401 MATERIALES, ÚTILES Y EQUIPOS MENORES DE TECNOLOGÍAS DE LA INFORMACIÓN Y COMUNICACIONES	12,000
<b>SERVICIOS DE EDUCACIÓN SUPERIOR</b>	<b>20,792,388</b>
1000 SERVICIOS PERSONALES	768,388
1100 REMUNERACIONES AL PERSONAL DE CARÁCTER PERMANENTE	518,364
1130 SUELDOS BASE AL PERSONAL PERMANENTE	518,364
11301 SUELDOS BASE AL PERSONAL PERMANENTE	518,364
1300 REMUNERACIONES ADICIONALES Y ESPECIALES	107,993
1320 PRIMAS DE VACACIONES, DOMINICAL GRATIFICACIÓN DE FIN DE AÑO	107,993
13201 PRIMA VACACIONAL	21,599
13203 AGUINALDO	86,394
1400 SEGURIDAD SOCIAL	142,032
1410 APORTACIONES DE SEGURIDAD SOCIAL	44,579
14101 APORTACIONES PARA EL SERVICIO MÉDICO DE SERVIDORES PÚBLICOS	33,694
14103 APORTACIONES PARA PRESTACIONES DIVERSAS DE SERVIDORES PÚBLICOS	10,886
1420 APORTACIONES A FONDOS DE VIVIENDA	25,918
14201 APORTACIONES PARA VIVIENDA DE SERVIDORES PÚBLICOS	25,918
1430 APORTACIONES AL SISTEMA PARA EL RETIRO	71,534
14301 APORTACIONES AL SISTEMA PARA EL RETIRO	62,204
14303 APORTACIONES PARA EL FONDO DE PENSIÓN GARANTIZADA POR JUBILACIÓN	9,331
2000 MATERIALES Y SUMINISTROS	24,000

2100 MATERIALES DE ADMINISTRACIÓN, EMISIÓN DE DOCUMENTOS Y ARTÍCULOS OFICIALES	24,000
2110 MATERIALES, ÚTILES Y EQUIPOS MENORES DE OFICINA	12,000
21101 MATERIALES Y ÚTILES DE OFICINA	12,000
2140 MATERIALES, ÚTILES Y EQUIPOS MENORES DE TECNOLOGÍAS DE LA INFORMACIÓN Y COMUNICACIONES	12,000
21401 MATERIALES, ÚTILES Y EQUIPOS MENORES DE TECNOLOGÍAS DE LA INFORMACIÓN Y COMUNICACIONES	12,000
4000 TRANSFERENCIAS, ASIGNACIONES, SUBSIDIOS Y OTRAS AYUDAS	20,000,000
4400 AYUDAS SOCIALES	20,000,000
4410 AYUDAS SOCIALES A PERSONAS	20,000,000
44101 AYUDAS SOCIALES A PERSONAS	20,000,000
<b>SERVICIOS EDUCATIVOS PARA ADULTOS</b>	<b>3,481,827</b>
1000 SERVICIOS PERSONALES	3,457,827
1100 REMUNERACIONES AL PERSONAL DE CARÁCTER PERMANENTE	2,332,692
1130 SUELDOS BASE AL PERSONAL PERMANENTE	2,332,692
11301 SUELDOS BASE AL PERSONAL PERMANENTE	2,332,692
1300 REMUNERACIONES ADICIONALES Y ESPECIALES	485,978
1320 PRIMAS DE VACACIONES, DOMINICAL GRATIFICACIÓN DE FIN DE AÑO	485,978
13201 PRIMA VACACIONAL	97,196
13203 AGUINALDO	388,782
1400 SEGURIDAD SOCIAL	639,158
1410 APORTACIONES DE SEGURIDAD SOCIAL	200,612
14101 APORTACIONES PARA EL SERVICIO MÉDICO DE SERVIDORES PÚBLICOS	151,625
14103 APORTACIONES PARA PRESTACIONES DIVERSAS DE SERVIDORES PÚBLICOS	48,987
1420 APORTACIONES A FONDOS DE VIVIENDA	116,635
14201 APORTACIONES PARA VIVIENDA DE SERVIDORES PÚBLICOS	116,635
1430 APORTACIONES AL SISTEMA PARA EL RETIRO	321,912
14301 APORTACIONES AL SISTEMA PARA EL RETIRO	279,923
14303 APORTACIONES PARA EL FONDO DE PENSIÓN GARANTIZADA POR JUBILACIÓN	41,988
2000 MATERIALES Y SUMINISTROS	24,000
2100 MATERIALES DE ADMINISTRACIÓN, EMISIÓN DE DOCUMENTOS Y ARTÍCULOS OFICIALES	24,000
2110 MATERIALES, ÚTILES Y EQUIPOS MENORES DE OFICINA	12,000
21101 MATERIALES Y ÚTILES DE OFICINA	12,000
2140 MATERIALES, ÚTILES Y EQUIPOS MENORES DE TECNOLOGÍAS DE LA INFORMACIÓN Y COMUNICACIONES	12,000
21401 MATERIALES, ÚTILES Y EQUIPOS MENORES DE TECNOLOGÍAS DE LA INFORMACIÓN Y COMUNICACIONES	12,000
<b>EDUCACIÓN SUPERIOR TECNOLÓGICA DE CALIDAD EN SANTA CATARINA</b>	<b>30,996,513</b>
4000 TRANSFERENCIAS, ASIGNACIONES, SUBSIDIOS Y OTRAS AYUDAS	30,996,513
4100 TRANSFERENCIAS INTERNAS Y ASIGNACIONES AL SECTOR PÚBLICO	30,996,513
4150 TRANSFERENCIAS INTERNAS OTORGADAS A ENTIDADES PARAESTATALES NO EMPRESARIALES Y NO FINANCIERAS	30,996,513
41501 TRANSFERENCIAS INTERNAS OTORGADAS A ENTIDADES PARAESTATALES NO EMPRESARIALES Y NO FINANCIERAS	30,996,513
<b>EDUCACIÓN SUPERIOR TECNOLÓGICA DE CALIDAD EN ESCOBEDO</b>	<b>29,963,296</b>
4000 TRANSFERENCIAS, ASIGNACIONES, SUBSIDIOS Y OTRAS AYUDAS	29,963,296
4100 TRANSFERENCIAS INTERNAS Y ASIGNACIONES AL SECTOR PÚBLICO	29,963,296
4150 TRANSFERENCIAS INTERNAS OTORGADAS A ENTIDADES PARAESTATALES NO EMPRESARIALES Y NO FINANCIERAS	29,963,296
41501 TRANSFERENCIAS INTERNAS OTORGADAS A ENTIDADES PARAESTATALES NO EMPRESARIALES Y NO FINANCIERAS	29,963,296
<b>EDUCACIÓN SUPERIOR TECNOLÓGICA DE CALIDAD EN CADEREYTA</b>	<b>18,597,908</b>
4000 TRANSFERENCIAS, ASIGNACIONES, SUBSIDIOS Y OTRAS AYUDAS	18,597,908
4100 TRANSFERENCIAS INTERNAS Y ASIGNACIONES AL SECTOR PÚBLICO	18,597,908
4150 TRANSFERENCIAS INTERNAS OTORGADAS A ENTIDADES PARAESTATALES NO EMPRESARIALES Y NO FINANCIERAS	18,597,908
41501 TRANSFERENCIAS INTERNAS OTORGADAS A ENTIDADES PARAESTATALES NO EMPRESARIALES Y NO FINANCIERAS	18,597,908
<b>EDUCACIÓN SUPERIOR TECNOLÓGICA DE CALIDAD EN LINARES</b>	<b>15,498,256</b>
4000 TRANSFERENCIAS, ASIGNACIONES, SUBSIDIOS Y OTRAS AYUDAS	15,498,256

4100 TRANSFERENCIAS INTERNAS Y ASIGNACIONES AL SECTOR PÚBLICO	15,498,256
4150 TRANSFERENCIAS INTERNAS OTORGADAS A ENTIDADES PARAESTATALES NO EMPRESARIALES Y NO FINANCIERAS	15,498,256
41501 TRANSFERENCIAS INTERNAS OTORGADAS A ENTIDADES PARAESTATALES NO EMPRESARIALES Y NO FINANCIERAS	15,498,256
<b>SERVICIOS Y APOYOS PARA EL MAGISTERIO</b>	<b>3,073,098</b>
1000 SERVICIOS PERSONALES	3,025,098
1100 REMUNERACIONES AL PERSONAL DE CARÁCTER PERMANENTE	2,040,768
1130 SUELDOS BASE AL PERSONAL PERMANENTE	2,040,768
11301 SUELDOS BASE AL PERSONAL PERMANENTE	2,040,768
1300 REMUNERACIONES ADICIONALES Y ESPECIALES	425,160
1320 PRIMAS DE VACACIONES, DOMINICAL GRATIFICACIÓN DE FIN DE AÑO	425,160
13201 PRIMA VACACIONAL	85,032
13203 AGUINALDO	340,128
1400 SEGURIDAD SOCIAL	559,170
1410 APORTACIONES DE SEGURIDAD SOCIAL	175,506
14101 APORTACIONES PARA EL SERVICIO MÉDICO DE SERVIDORES PÚBLICOS	132,650
14103 APORTACIONES PARA PRESTACIONES DIVERSAS DE SERVIDORES PÚBLICOS	42,856
1420 APORTACIONES A FONDOS DE VIVIENDA	102,038
14201 APORTACIONES PARA VIVIENDA DE SERVIDORES PÚBLICOS	102,038
1430 APORTACIONES AL SISTEMA PARA EL RETIRO	281,626
14301 APORTACIONES AL SISTEMA PARA EL RETIRO	244,892
14303 APORTACIONES PARA EL FONDO DE PENSIÓN GARANTIZADA POR JUBILACIÓN	36,734
2000 MATERIALES Y SUMINISTROS	48,000
2100 MATERIALES DE ADMINISTRACIÓN, EMISIÓN DE DOCUMENTOS Y ARTÍCULOS OFICIALES	48,000
2110 MATERIALES, ÚTILES Y EQUIPOS MENORES DE OFICINA	24,000
21101 MATERIALES Y ÚTILES DE OFICINA	24,000
2140 MATERIALES, ÚTILES Y EQUIPOS MENORES DE TECNOLOGÍAS DE LA INFORMACIÓN Y COMUNICACIONES	24,000
21401 MATERIALES, ÚTILES Y EQUIPOS MENORES DE TECNOLOGÍAS DE LA INFORMACIÓN Y COMUNICACIONES	24,000
<b>INVESTIGACIÓN E INNOVACIÓN EDUCATIVA</b>	<b>11,445,817</b>
4000 TRANSFERENCIAS, ASIGNACIONES, SUBSIDIOS Y OTRAS AYUDAS	11,445,817
4100 TRANSFERENCIAS INTERNAS Y ASIGNACIONES AL SECTOR PÚBLICO	11,445,817
4150 TRANSFERENCIAS INTERNAS OTORGADAS A ENTIDADES PARAESTATALES NO EMPRESARIALES Y NO FINANCIERAS	11,445,817
41501 TRANSFERENCIAS INTERNAS OTORGADAS A ENTIDADES PARAESTATALES NO EMPRESARIALES Y NO FINANCIERAS	11,445,817
<b>INFRAESTRUCTURA FÍSICA PARA EL SECTOR EDUCATIVO</b>	<b>26,451,315</b>
4000 TRANSFERENCIAS, ASIGNACIONES, SUBSIDIOS Y OTRAS AYUDAS	26,451,315
4100 TRANSFERENCIAS INTERNAS Y ASIGNACIONES AL SECTOR PÚBLICO	26,451,315
4150 TRANSFERENCIAS INTERNAS OTORGADAS A ENTIDADES PARAESTATALES NO EMPRESARIALES Y NO FINANCIERAS	26,451,315
41501 TRANSFERENCIAS INTERNAS OTORGADAS A ENTIDADES PARAESTATALES NO EMPRESARIALES Y NO FINANCIERAS	26,451,315
<b>CULTURA FÍSICA Y DEPORTE SOCIAL</b>	<b>279,965,323</b>
4000 TRANSFERENCIAS, ASIGNACIONES, SUBSIDIOS Y OTRAS AYUDAS	279,965,323
4100 TRANSFERENCIAS INTERNAS Y ASIGNACIONES AL SECTOR PÚBLICO	279,965,323
4150 TRANSFERENCIAS INTERNAS OTORGADAS A ENTIDADES PARAESTATALES NO EMPRESARIALES Y NO FINANCIERAS	279,965,323
41501 TRANSFERENCIAS INTERNAS OTORGADAS A ENTIDADES PARAESTATALES NO EMPRESARIALES Y NO FINANCIERAS	279,965,323
<b>DEPORTE DE ALTO RENDIMIENTO</b>	<b>2,781,000</b>
4000 TRANSFERENCIAS, ASIGNACIONES, SUBSIDIOS Y OTRAS AYUDAS	2,781,000
4100 TRANSFERENCIAS INTERNAS Y ASIGNACIONES AL SECTOR PÚBLICO	2,781,000
4150 TRANSFERENCIAS INTERNAS OTORGADAS A ENTIDADES PARAESTATALES NO EMPRESARIALES Y NO FINANCIERAS	2,781,000
41501 TRANSFERENCIAS INTERNAS OTORGADAS A ENTIDADES PARAESTATALES NO EMPRESARIALES Y NO FINANCIERAS	2,781,000
<b>FESTIVAL INTERNACIONAL DE SANTA LUCÍA</b>	<b>28,418,851</b>
4000 TRANSFERENCIAS, ASIGNACIONES, SUBSIDIOS Y OTRAS AYUDAS	28,418,851

4100 TRANSFERENCIAS INTERNAS Y ASIGNACIONES AL SECTOR PÚBLICO	28,418,851
4150 TRANSFERENCIAS INTERNAS OTORGADAS A ENTIDADES PARAESTATALES NO EMPRESARIALES Y NO FINANCIERAS	28,418,851
41501 TRANSFERENCIAS INTERNAS OTORGADAS A ENTIDADES PARAESTATALES NO EMPRESARIALES Y NO FINANCIERAS	28,418,851
<b>DESARROLLO CULTURAL</b>	<b>172,963,241</b>
4000 TRANSFERENCIAS, ASIGNACIONES, SUBSIDIOS Y OTRAS AYUDAS	172,963,241
4100 TRANSFERENCIAS INTERNAS Y ASIGNACIONES AL SECTOR PÚBLICO	172,963,241
4150 TRANSFERENCIAS INTERNAS OTORGADAS A ENTIDADES PARAESTATALES NO EMPRESARIALES Y NO FINANCIERAS	172,963,241
41501 TRANSFERENCIAS INTERNAS OTORGADAS A ENTIDADES PARAESTATALES NO EMPRESARIALES Y NO FINANCIERAS	172,963,241
<b>FONDO EDITORIAL NUEVO LEÓN</b>	<b>5,413,494</b>
4000 TRANSFERENCIAS, ASIGNACIONES, SUBSIDIOS Y OTRAS AYUDAS	5,413,494
4100 TRANSFERENCIAS INTERNAS Y ASIGNACIONES AL SECTOR PÚBLICO	5,413,494
4150 TRANSFERENCIAS INTERNAS OTORGADAS A ENTIDADES PARAESTATALES NO EMPRESARIALES Y NO FINANCIERAS	5,413,494
41501 TRANSFERENCIAS INTERNAS OTORGADAS A ENTIDADES PARAESTATALES NO EMPRESARIALES Y NO FINANCIERAS	5,413,494
<b>3 MUSEOS</b>	<b>79,256,802</b>
4000 TRANSFERENCIAS, ASIGNACIONES, SUBSIDIOS Y OTRAS AYUDAS	79,256,802
4100 TRANSFERENCIAS INTERNAS Y ASIGNACIONES AL SECTOR PÚBLICO	79,256,802
4150 TRANSFERENCIAS INTERNAS OTORGADAS A ENTIDADES PARAESTATALES NO EMPRESARIALES Y NO FINANCIERAS	79,256,802
41501 TRANSFERENCIAS INTERNAS OTORGADAS A ENTIDADES PARAESTATALES NO EMPRESARIALES Y NO FINANCIERAS	79,256,802
<b>INFRAESTRUCTURA Y EQUIPAMIENTO DE PROYECTOS ESTRATÉGICOS</b>	<b>35,457,750</b>
4000 TRANSFERENCIAS, ASIGNACIONES, SUBSIDIOS Y OTRAS AYUDAS	35,457,750
4100 TRANSFERENCIAS INTERNAS Y ASIGNACIONES AL SECTOR PÚBLICO	35,457,750
4150 TRANSFERENCIAS INTERNAS OTORGADAS A ENTIDADES PARAESTATALES NO EMPRESARIALES Y NO FINANCIERAS	35,457,750
41501 TRANSFERENCIAS INTERNAS OTORGADAS A ENTIDADES PARAESTATALES NO EMPRESARIALES Y NO FINANCIERAS	35,457,750
<b>PLANEACIÓN Y ADMINISTRACIÓN URBANA</b>	<b>13,009,199</b>
1000 SERVICIOS PERSONALES	12,925,650
1100 REMUNERACIONES AL PERSONAL DE CARÁCTER PERMANENTE	8,719,800
1130 SUELDOS BASE AL PERSONAL PERMANENTE	8,719,800
11301 SUELDOS BASE AL PERSONAL PERMANENTE	8,719,800
1300 REMUNERACIONES ADICIONALES Y ESPECIALES	1,816,625
1320 PRIMAS DE VACACIONES, DOMINICAL GRATIFICACIÓN DE FIN DE AÑO	1,816,625
13201 PRIMA VACACIONAL	363,325
13203 AGUINALDO	1,453,300
1400 SEGURIDAD SOCIAL	2,389,225
1410 APORTACIONES DE SEGURIDAD SOCIAL	749,903
14101 APORTACIONES PARA EL SERVICIO MÉDICO DE SERVIDORES PÚBLICOS	566,787
14103 APORTACIONES PARA PRESTACIONES DIVERSAS DE SERVIDORES PÚBLICOS	183,116
1420 APORTACIONES A FONDOS DE VIVIENDA	435,990
14201 APORTACIONES PARA VIVIENDA DE SERVIDORES PÚBLICOS	435,990
1430 APORTACIONES AL SISTEMA PARA EL RETIRO	1,203,332
14301 APORTACIONES AL SISTEMA PARA EL RETIRO	1,046,376
14303 APORTACIONES PARA EL FONDO DE PENSIÓN GARANTIZADA POR JUBILACIÓN	156,956
2000 MATERIALES Y SUMINISTROS	83,548
2100 MATERIALES DE ADMINISTRACIÓN, EMISIÓN DE DOCUMENTOS Y ARTÍCULOS OFICIALES	83,548
2110 MATERIALES, ÚTILES Y EQUIPOS MENORES DE OFICINA	22,057
21101 MATERIALES Y ÚTILES DE OFICINA	22,057
2140 MATERIALES, ÚTILES Y EQUIPOS MENORES DE TECNOLOGÍAS DE LA INFORMACIÓN Y COMUNICACIONES	41,492
21401 MATERIALES, ÚTILES Y EQUIPOS MENORES DE TECNOLOGÍAS DE LA INFORMACIÓN Y COMUNICACIONES	41,492
2160 MATERIAL DE LIMPIEZA	20,000
21601 MATERIAL DE LIMPIEZA	20,000

<b>INFRAESTRUCTURA PARA EL DESARROLLO Y EL BIENESTAR</b>	<b>38,506,097</b>
1000 SERVICIOS PERSONALES	35,420,391
1100 REMUNERACIONES AL PERSONAL DE CARÁCTER PERMANENTE	23,895,024
1130 SUELDOS BASE AL PERSONAL PERMANENTE	23,895,024
11301 SUELDOS BASE AL PERSONAL PERMANENTE	23,895,024
1300 REMUNERACIONES ADICIONALES Y ESPECIALES	4,978,130
1320 PRIMAS DE VACACIONES, DOMINICAL GRATIFICACIÓN DE FIN DE AÑO	4,978,130
13201 PRIMA VACACIONAL	995,626
13203 AGUINALDO	3,982,504
1400 SEGURIDAD SOCIAL	6,547,237
1410 APORTACIONES DE SEGURIDAD SOCIAL	2,054,972
14101 APORTACIONES PARA EL SERVICIO MÉDICO DE SERVIDORES PÚBLICOS	1,553,177
14103 APORTACIONES PARA PRESTACIONES DIVERSAS DE SERVIDORES PÚBLICOS	501,796
1420 APORTACIONES A FONDOS DE VIVIENDA	1,194,751
14201 APORTACIONES PARA VIVIENDA DE SERVIDORES PÚBLICOS	1,194,751
1430 APORTACIONES AL SISTEMA PARA EL RETIRO	3,297,513
14301 APORTACIONES AL SISTEMA PARA EL RETIRO	2,867,403
14303 APORTACIONES PARA EL FONDO DE PENSIÓN GARANTIZADA POR JUBILACIÓN	430,110
2000 MATERIALES Y SUMINISTROS	2,280,751
2100 MATERIALES DE ADMINISTRACIÓN, EMISIÓN DE DOCUMENTOS Y ARTÍCULOS OFICIALES	203,527
2110 MATERIALES, ÚTILES Y EQUIPOS MENORES DE OFICINA	164,877
21101 MATERIALES Y ÚTILES DE OFICINA	164,877
2140 MATERIALES, ÚTILES Y EQUIPOS MENORES DE TECNOLOGÍAS DE LA INFORMACIÓN Y COMUNICACIONES	12,834
21401 MATERIALES, ÚTILES Y EQUIPOS MENORES DE TECNOLOGÍAS DE LA INFORMACIÓN Y COMUNICACIONES	12,834
2160 MATERIAL DE LIMPIEZA	25,816
21601 MATERIAL DE LIMPIEZA	25,816
2200 ALIMENTOS Y UTENSILIOS	1,532
2210 PRODUCTOS ALIMENTICIOS PARA PERSONAS	1,532
22101 PRODUCTOS ALIMENTICIOS PARA PERSONAS	1,532
2600 COMBUSTIBLES, LUBRICANTES Y ADITIVOS	2,075,692
2610 COMBUSTIBLES, LUBRICANTES Y ADITIVOS	2,075,692
26101 COMBUSTIBLES, LUBRICANTES Y ADITIVOS	2,075,692
3000 SERVICIOS GENERALES	804,956
3200 SERVICIOS DE ARRENDAMIENTO	66,457
3230 ARRENDAMIENTO DE MOBILIARIO Y EQUIPO DE ADMINISTRACIÓN, EDUCACIONAL Y RECREATIVO	66,457
32301 ARRENDAMIENTO DE MÁQUINAS FOTOCOPIADORAS	66,457
3300 SERVICIOS PROFESIONALES, CIENTÍFICOS, TÉCNICOS Y OTROS SERVICIOS	265,369
3390 SERVICIOS PROFESIONALES, CIENTÍFICOS Y TÉCNICOS INTEGRALES	265,369
33905 SERVICIOS PROFESIONALES, CIENTÍFICOS Y TÉCNICOS INTEGRALES	265,369
3500 SERVICIOS DE INSTALACIÓN, REPARACIÓN, MANTENIMIENTO Y CONSERVACIÓN	473,130
3550 REPARACIÓN Y MANTENIMIENTO DE EQUIPO DE TRANSPORTE	473,130
35501 REPARACIÓN Y MANTENIMIENTO DE EQUIPO DE TRANSPORTE	473,130
<b>PROYECTOS DE ESPACIOS PÚBLICOS URBANOS</b>	<b>5,640,081</b>
1000 SERVICIOS PERSONALES	4,923,505
1100 REMUNERACIONES AL PERSONAL DE CARÁCTER PERMANENTE	3,321,456
1130 SUELDOS BASE AL PERSONAL PERMANENTE	3,321,456
11301 SUELDOS BASE AL PERSONAL PERMANENTE	3,321,456
1300 REMUNERACIONES ADICIONALES Y ESPECIALES	691,970
1320 PRIMAS DE VACACIONES, DOMINICAL GRATIFICACIÓN DE FIN DE AÑO	691,970
13201 PRIMA VACACIONAL	138,394
13203 AGUINALDO	553,576
1400 SEGURIDAD SOCIAL	910,079
1410 APORTACIONES DE SEGURIDAD SOCIAL	285,645
14101 APORTACIONES PARA EL SERVICIO MÉDICO DE SERVIDORES PÚBLICOS	215,895
14103 APORTACIONES PARA PRESTACIONES DIVERSAS DE SERVIDORES PÚBLICOS	69,751
1420 APORTACIONES A FONDOS DE VIVIENDA	166,073
14201 APORTACIONES PARA VIVIENDA DE SERVIDORES PÚBLICOS	166,073
1430 APORTACIONES AL SISTEMA PARA EL RETIRO	458,361

14301 APORTACIONES AL SISTEMA PARA EL RETIRO	398,575
14303 APORTACIONES PARA EL FONDO DE PENSIÓN GARANTIZADA POR JUBILACIÓN	59,786
<b>2000 MATERIALES Y SUMINISTROS</b>	<b>209,651</b>
<b>2100 MATERIALES DE ADMINISTRACIÓN, EMISIÓN DE DOCUMENTOS Y ARTÍCULOS OFICIALES</b>	<b>118,137</b>
2110 MATERIALES, ÚTILES Y EQUIPOS MENORES DE OFICINA	22,552
21101 MATERIALES Y ÚTILES DE OFICINA	22,552
2140 MATERIALES, ÚTILES Y EQUIPOS MENORES DE TECNOLOGÍAS DE LA INFORMACIÓN Y COMUNICACIONES	78,110
21401 MATERIALES, ÚTILES Y EQUIPOS MENORES DE TECNOLOGÍAS DE LA INFORMACIÓN Y COMUNICACIONES	78,110
2150 MATERIAL IMPRESO E INFORMACIÓN DIGITAL	17,475
21502 PERIÓDICOS Y REVISTAS	17,475
<b>2200 ALIMENTOS Y UTENSILIOS</b>	<b>10,299</b>
2210 PRODUCTOS ALIMENTICIOS PARA PERSONAS	10,299
22101 PRODUCTOS ALIMENTICIOS PARA PERSONAS	10,299
<b>2600 COMBUSTIBLES, LUBRICANTES Y ADITIVOS</b>	<b>71,518</b>
2610 COMBUSTIBLES, LUBRICANTES Y ADITIVOS	71,518
26101 COMBUSTIBLES, LUBRICANTES Y ADITIVOS	71,518
<b>2900 HERRAMIENTAS, REFACCIONES Y ACCESORIOS MENORES</b>	<b>9,697</b>
2910 HERRAMIENTAS MENORES	9,697
29101 HERRAMIENTAS MENORES	9,697
<b>3000 SERVICIOS GENERALES</b>	<b>506,925</b>
<b>3100 SERVICIOS BÁSICOS</b>	<b>9,194</b>
3110 ENERGÍA ELÉCTRICA	9,194
31101 ENERGÍA ELÉCTRICA OFICINAS PÚBLICAS	9,194
<b>3300 SERVICIOS PROFESIONALES, CIENTÍFICOS, TÉCNICOS Y OTROS SERVICIOS</b>	<b>470,295</b>
3320 SERVICIOS DE DISEÑO, ARQUITECTURA, INGENIERÍA Y ACTIVIDADES RELACIONADAS	363,171
33201 SERVICIOS DE DISEÑO, ARQUITECTURA, INGENIERÍA Y ACTIVIDADES RELACIONADAS	363,171
3330 SERVICIOS DE CONSULTORÍA ADMINISTRATIVA, PROCESOS, TÉCNICA Y EN TECNOLOGÍAS DE LA INFORMACIÓN	107,124
33301 SERVICIOS DE CONSULTORÍA ADMINISTRATIVA, PROCESOS, TÉCNICA Y EN TECNOLOGÍAS DE LA INFORMACIÓN	107,124
<b>3700 SERVICIOS DE TRASLADO Y VIÁTICOS</b>	<b>27,436</b>
3710 PASAJES AÉREOS	27,436
37101 PASAJES AÉREOS	27,436
<b>VIVIENDA EN NUEVO LEÓN</b>	<b>114,398,309</b>
4000 TRANSFERENCIAS, ASIGNACIONES, SUBSIDIOS Y OTRAS AYUDAS	114,398,309
4100 TRANSFERENCIAS INTERNAS Y ASIGNACIONES AL SECTOR PÚBLICO	114,398,309
4150 TRANSFERENCIAS INTERNAS OTORGADAS A ENTIDADES PARAESTATALES NO EMPRESARIALES Y NO FINANCIERAS	114,398,309
41501 TRANSFERENCIAS INTERNAS OTORGADAS A ENTIDADES PARAESTATALES NO EMPRESARIALES Y NO FINANCIERAS	114,398,309
<b>OPERACIÓN DE PARQUE FUNDIDORA</b>	<b>20,000,000</b>
4000 TRANSFERENCIAS, ASIGNACIONES, SUBSIDIOS Y OTRAS AYUDAS	20,000,000
4100 TRANSFERENCIAS INTERNAS Y ASIGNACIONES AL SECTOR PÚBLICO	20,000,000
4160 TRANSFERENCIAS INTERNAS OTORGADAS A ENTIDADES PARAESTATALES EMPRESARIALES Y NO FINANCIERAS	20,000,000
41601 TRANSFERENCIAS INTERNAS OTORGADAS A ENTIDADES PARAESTATALES EMPRESARIALES Y NO FINANCIERAS	20,000,000
<b>TRASLADO DE PERSONAS EN EL SISTEMA DE TRANSPORTE COLECTIVO METRORREY</b>	<b>268,134,352</b>
4000 TRANSFERENCIAS, ASIGNACIONES, SUBSIDIOS Y OTRAS AYUDAS	268,134,352
4100 TRANSFERENCIAS INTERNAS Y ASIGNACIONES AL SECTOR PÚBLICO	268,134,352
4160 TRANSFERENCIAS INTERNAS OTORGADAS A ENTIDADES PARAESTATALES EMPRESARIALES Y NO FINANCIERAS	268,134,352
41601 TRANSFERENCIAS INTERNAS OTORGADAS A ENTIDADES PARAESTATALES EMPRESARIALES Y NO FINANCIERAS	268,134,352
<b>SERVICIOS AL TRANSPORTE PÚBLICO</b>	<b>65,111,040</b>
4000 TRANSFERENCIAS, ASIGNACIONES, SUBSIDIOS Y OTRAS AYUDAS	65,111,040
4100 TRANSFERENCIAS INTERNAS Y ASIGNACIONES AL SECTOR PÚBLICO	65,111,040

4150 TRANSFERENCIAS INTERNAS OTORGADAS A ENTIDADES PARAESTATALES NO EMPRESARIALES Y NO FINANCIERAS	65,111,040
41501 TRANSFERENCIAS INTERNAS OTORGADAS A ENTIDADES PARAESTATALES NO EMPRESARIALES Y NO FINANCIERAS	65,111,040
<b>SISTEMA DE CAMINOS DE NUEVO LEÓN</b>	<b>30,000,000</b>
4000 TRANSFERENCIAS, ASIGNACIONES, SUBSIDIOS Y OTRAS AYUDAS	30,000,000
4100 TRANSFERENCIAS INTERNAS Y ASIGNACIONES AL SECTOR PÚBLICO	30,000,000
4150 TRANSFERENCIAS INTERNAS OTORGADAS A ENTIDADES PARAESTATALES NO EMPRESARIALES Y NO FINANCIERAS	30,000,000
41501 TRANSFERENCIAS INTERNAS OTORGADAS A ENTIDADES PARAESTATALES NO EMPRESARIALES Y NO FINANCIERAS	30,000,000
<b>SISTEMA INTEGRAL DEL TRÁNSITO METROPOLITANO (SINTRAM)</b>	<b>3,832,170</b>
4000 TRANSFERENCIAS, ASIGNACIONES, SUBSIDIOS Y OTRAS AYUDAS	3,832,170
4100 TRANSFERENCIAS INTERNAS Y ASIGNACIONES AL SECTOR PÚBLICO	3,832,170
4150 TRANSFERENCIAS INTERNAS OTORGADAS A ENTIDADES PARAESTATALES NO EMPRESARIALES Y NO FINANCIERAS	3,832,170
41501 TRANSFERENCIAS INTERNAS OTORGADAS A ENTIDADES PARAESTATALES NO EMPRESARIALES Y NO FINANCIERAS	3,832,170
<b>APROVECHAMIENTO DE RESIDUOS SÓLIDOS URBANOS</b>	<b>12,638,741</b>
1000 SERVICIOS PERSONALES	9,166,032
1100 REMUNERACIONES AL PERSONAL DE CARÁCTER PERMANENTE	6,183,516
1130 SUELDOS BASE AL PERSONAL PERMANENTE	6,183,516
11301 SUELDOS BASE AL PERSONAL PERMANENTE	6,183,516
1300 REMUNERACIONES ADICIONALES Y ESPECIALES	1,288,233
1320 PRIMAS DE VACACIONES, DOMINICAL GRATIFICACIÓN DE FIN DE AÑO	1,288,233
13201 PRIMA VACACIONAL	257,647
13203 AGUINALDO	1,030,586
1400 SEGURIDAD SOCIAL	1,694,283
1410 APORTACIONES DE SEGURIDAD SOCIAL	531,782
14101 APORTACIONES PARA EL SERVICIO MÉDICO DE SERVIDORES PÚBLICOS	401,929
14103 APORTACIONES PARA PRESTACIONES DIVERSAS DE SERVIDORES PÚBLICOS	129,854
1420 APORTACIONES A FONDOS DE VIVIENDA	309,176
14201 APORTACIONES PARA VIVIENDA DE SERVIDORES PÚBLICOS	309,176
1430 APORTACIONES AL SISTEMA PARA EL RETIRO	853,325
14301 APORTACIONES AL SISTEMA PARA EL RETIRO	742,022
14303 APORTACIONES PARA EL FONDO DE PENSIÓN GARANTIZADA POR JUBILACIÓN	111,303
2000 MATERIALES Y SUMINISTROS	5,000
2100 MATERIALES DE ADMINISTRACIÓN, EMISIÓN DE DOCUMENTOS Y ARTÍCULOS OFICIALES	5,000
2110 MATERIALES, ÚTILES Y EQUIPOS MENORES DE OFICINA	5,000
21101 MATERIALES Y ÚTILES DE OFICINA	5,000
3000 SERVICIOS GENERALES	3,467,709
3300 SERVICIOS PROFESIONALES, CIENTÍFICOS, TÉCNICOS Y OTROS SERVICIOS	3,467,709
3390 SERVICIOS PROFESIONALES, CIENTÍFICOS Y TÉCNICOS INTEGRALES	3,467,709
33905 SERVICIOS PROFESIONALES, CIENTÍFICOS Y TÉCNICOS INTEGRALES	3,467,709
<b>INSPECCIÓN Y VIGILANCIA (PROCURADURÍA)</b>	<b>15,743,150</b>
1000 SERVICIOS PERSONALES	12,416,985
1100 REMUNERACIONES AL PERSONAL DE CARÁCTER PERMANENTE	8,376,648
1130 SUELDOS BASE AL PERSONAL PERMANENTE	8,376,648
11301 SUELDOS BASE AL PERSONAL PERMANENTE	8,376,648
1300 REMUNERACIONES ADICIONALES Y ESPECIALES	1,745,135
1320 PRIMAS DE VACACIONES, DOMINICAL GRATIFICACIÓN DE FIN DE AÑO	1,745,135
13201 PRIMA VACACIONAL	349,027
13203 AGUINALDO	1,396,108
1400 SEGURIDAD SOCIAL	2,295,202
1410 APORTACIONES DE SEGURIDAD SOCIAL	720,392
14101 APORTACIONES PARA EL SERVICIO MÉDICO DE SERVIDORES PÚBLICOS	544,482
14103 APORTACIONES PARA PRESTACIONES DIVERSAS DE SERVIDORES PÚBLICOS	175,910
1420 APORTACIONES A FONDOS DE VIVIENDA	418,832
14201 APORTACIONES PARA VIVIENDA DE SERVIDORES PÚBLICOS	418,832
1430 APORTACIONES AL SISTEMA PARA EL RETIRO	1,155,977
14301 APORTACIONES AL SISTEMA PARA EL RETIRO	1,005,198



14303 APORTACIONES PARA EL FONDO DE PENSIÓN GARANTIZADA POR JUBILACIÓN	150,780
<b>2000 MATERIALES Y SUMINISTROS</b>	<b>1,074,473</b>
<b>2100 MATERIALES DE ADMINISTRACIÓN, EMISIÓN DE DOCUMENTOS Y ARTÍCULOS OFICIALES</b>	<b>160,088</b>
2110 MATERIALES, ÚTILES Y EQUIPOS MENORES DE OFICINA	44,244
21101 MATERIALES Y ÚTILES DE OFICINA	35,299
21103 EQUIPOS MENORES DE OFICINA	8,945
2140 MATERIALES, ÚTILES Y EQUIPOS MENORES DE TECNOLOGÍAS DE LA INFORMACIÓN Y COMUNICACIONES	107,643
21401 MATERIALES, ÚTILES Y EQUIPOS MENORES DE TECNOLOGÍAS DE LA INFORMACIÓN Y COMUNICACIONES	107,643
2160 MATERIAL DE LIMPIEZA	5,345
21601 MATERIAL DE LIMPIEZA	5,345
2170 MATERIALES Y ÚTILES DE ENSEÑANZA	2,856
21701 MATERIALES Y ÚTILES DE ENSEÑANZA	2,856
<b>2200 ALIMENTOS Y UTENSILIOS</b>	<b>21,030</b>
2210 PRODUCTOS ALIMENTICIOS PARA PERSONAS	1,030
22101 PRODUCTOS ALIMENTICIOS PARA PERSONAS	1,030
2220 PRODUCTOS ALIMENTICIOS PARA ANIMALES	20,000
22201 PRODUCTOS ALIMENTICIOS PARA ANIMALES	20,000
<b>2400 MATERIALES Y ARTÍCULOS DE CONSTRUCCIÓN Y DE REPARACIÓN</b>	<b>10,000</b>
2460 MATERIAL ELECTRICO Y ELECTRONICO	10,000
24601 MATERIAL ELÉCTRICO Y ELECTRÓNICO	10,000
<b>2500 PRODUCTOS QUÍMICOS, FARMACEUTICOS Y DE LABORATORIO</b>	<b>13,331</b>
2540 MATERIALES, ACCESORIOS Y SUMINISTROS MEDICOS	6,632
25401 MATERIALES, ACCESORIOS Y SUMINISTROS MÉDICOS	6,632
2550 MATERIALES, ACCESORIOS Y SUMINISTROS DE LABORATORIO	6,699
25501 MATERIALES, ACCESORIOS Y SUMINISTROS DE LABORATORIO	6,699
<b>2600 COMBUSTIBLES, LUBRICANTES Y ADITIVOS</b>	<b>609,930</b>
2610 COMBUSTIBLES, LUBRICANTES Y ADITIVOS	609,930
26101 COMBUSTIBLES, LUBRICANTES Y ADITIVOS	609,930
<b>2700 VESTUARIO, BLANCOS, PRENDAS DE PROTECCIÓN Y ARTICULOS DEPORTIVOS</b>	<b>161,683</b>
2710 VESTUARIO Y UNIFORMES	80,000
27101 VESTUARIO Y UNIFORMES	80,000
2720 PRENDAS DE SEGURIDAD Y PROTECCIÓN PERSONAL	81,683
27201 PRENDAS DE SEGURIDAD Y PROTECCIÓN PERSONAL	81,683
<b>2900 HERRAMIENTAS, REFACCIONES Y ACCESORIOS MENORES</b>	<b>98,410</b>
2910 HERRAMIENTAS MENORES	69,615
29101 HERRAMIENTAS MENORES	69,615
2940 REFACCIONES Y ACCESORIOS MENORES DE EQUIPO DE COMPUTO Y TECNOLOGÍAS DE LA INFORMACIÓN	3,060
29401 REFACCIONES Y ACCESORIOS MENORES DE EQUIPO DE CÓMPUTO Y TECNOLOGÍAS DE LA INFORMACIÓN	3,060
2960 REFACCIONES Y ACCESORIOS MENORES DE EQUIPO DE TRANSPORTE	25,735
29601 REFACCIONES Y ACCESORIOS MENORES DE EQUIPO DE TRANSPORTE	25,735
<b>3000 SERVICIOS GENERALES</b>	<b>2,251,692</b>
<b>3100 SERVICIOS BÁSICOS</b>	<b>123,749</b>
3140 TELEFONÍA TRADICIONAL	7,968
31401 TELEFONÍA TRADICIONAL	7,968
3150 TELEFONÍA CELULAR	115,781
31501 TELEFONÍA CELULAR	115,781
<b>3200 SERVICIOS DE ARRENDAMIENTO</b>	<b>41,039</b>
3230 ARRENDAMIENTO DE MOBILIARIO Y EQUIPO DE ADMINISTRACIÓN, EDUCACIONAL Y RECREATIVO	28,135
32301 ARRENDAMIENTO DE MÁQUINAS FOTOCOPIADORAS	28,135
3290 OTROS ARRENDAMIENTOS	12,904
32902 ARRENDAMIENTOS PARA EVENTOS	12,904
<b>3300 SERVICIOS PROFESIONALES, CIENTÍFICOS, TÉCNICOS Y OTROS SERVICIOS</b>	<b>1,534,559</b>
3320 SERVICIOS DE DISEÑO, ARQUITECTURA, INGENIERÍA Y ACTIVIDADES RELACIONADAS	1,520,966
33201 SERVICIOS DE DISEÑO, ARQUITECTURA, INGENIERÍA Y ACTIVIDADES RELACIONADAS	1,520,966

3360 SERVICIOS DE APOYO ADMINISTRATIVO, TRADUCCIÓN, FOTOCOPIADO E IMPRESIÓN	13,593
33601 SERVICIOS DE APOYO ADMINISTRATIVO, FOTOCOPIADO E IMPRESIÓN	13,593
<b>3400 SERVICIOS FINANCIEROS, BANCARIOS Y COMERCIALES</b>	<b>124,353</b>
3450 SEGURO DE BIENES PATRIMONIALES	124,353
34501 SEGURO DE BIENES PATRIMONIALES	124,353
<b>3500 SERVICIOS DE INSTALACIÓN, REPARACIÓN, MANTENIMIENTO Y CONSERVACIÓN</b>	<b>420,406</b>
3530 INSTALACIÓN, REPARACIÓN Y MANTENIMIENTO DE EQUIPO DE COMPUTO Y TECNOLOGÍA DE LA INFORMACIÓN	7,049
35301 INSTALACIÓN, REPARACIÓN Y MANTENIMIENTO DE EQUIPO DE CÓMPUTO Y TECNOLOGÍA DE LA INFORMACIÓN	7,049
3550 REPARACIÓN Y MANTENIMIENTO DE EQUIPO DE TRANSPORTE	390,445
35501 REPARACIÓN Y MANTENIMIENTO DE EQUIPO DE TRANSPORTE	390,445
3570 INSTALACIÓN, REPARACIÓN Y MANTENIMIENTO DE MAQUINARIA, OTROS EQUIPOS Y HERRAMIENTAS	22,912
35710 INSTALACIÓN, REPARACIÓN Y MTTO. DE MAQUINARIA, OTROS EQUIPOS Y HERRAMIENTAS	22,912
<b>3700 SERVICIOS DE TRASLADO Y VIÁTICOS</b>	<b>7,586</b>
3750 VIÁTICOS EN EL PAÍS	7,586
37501 VIÁTICOS EN EL PAÍS	7,586
<b>PROTECCIÓN AL AMBIENTE Y RECURSOS NATURALES</b>	<b>6,764,581</b>
1000 SERVICIOS PERSONALES	6,764,581
1100 REMUNERACIONES AL PERSONAL DE CARÁCTER PERMANENTE	4,563,468
1130 SUELDOS BASE AL PERSONAL PERMANENTE	4,563,468
11301 SUELDOS BASE AL PERSONAL PERMANENTE	4,563,468
1300 REMUNERACIONES ADICIONALES Y ESPECIALES	950,723
1320 PRIMAS DE VACACIONES, DOMINICAL GRATIFICACIÓN DE FIN DE AÑO	950,723
13201 PRIMA VACACIONAL	190,145
13203 AGUINALDO	760,578
1400 SEGURIDAD SOCIAL	1,250,390
1410 APORTACIONES DE SEGURIDAD SOCIAL	392,458
14101 APORTACIONES PARA EL SERVICIO MÉDICO DE SERVIDORES PÚBLICOS	296,625
14103 APORTACIONES PARA PRESTACIONES DIVERSAS DE SERVIDORES PÚBLICOS	95,833
1420 APORTACIONES A FONDOS DE VIVIENDA	228,173
14201 APORTACIONES PARA VIVIENDA DE SERVIDORES PÚBLICOS	228,173
1430 APORTACIONES AL SISTEMA PARA EL RETIRO	629,759
14301 APORTACIONES AL SISTEMA PARA EL RETIRO	547,616
14303 APORTACIONES PARA EL FONDO DE PENSION GARANTIZADA POR JUBILACIÓN	82,142
<b>PARQUES Y VIDA SILVESTRE DE NUEVO LEÓN</b>	<b>53,993,863</b>
4000 TRANSFERENCIAS, ASIGNACIONES, SUBSIDIOS Y OTRAS AYUDAS	53,993,863
4100 TRANSFERENCIAS INTERNAS Y ASIGNACIONES AL SECTOR PÚBLICO	53,993,863
4150 TRANSFERENCIAS INTERNAS OTORGADAS A ENTIDADES PARAESTATALES NO EMPRESARIALES Y NO FINANCIERAS	53,993,863
41501 TRANSFERENCIAS INTERNAS OTORGADAS A ENTIDADES PARAESTATALES NO EMPRESARIALES Y NO FINANCIERAS	53,993,863
<b>FOMENTO AL BIENESTAR ANIMAL</b>	<b>1,139,007</b>
1000 SERVICIOS PERSONALES	1,092,343
1100 REMUNERACIONES AL PERSONAL DE CARÁCTER PERMANENTE	736,908
1130 SUELDOS BASE AL PERSONAL PERMANENTE	736,908
11301 SUELDOS BASE AL PERSONAL PERMANENTE	736,908
1300 REMUNERACIONES ADICIONALES Y ESPECIALES	153,523
1320 PRIMAS DE VACACIONES, DOMINICAL GRATIFICACIÓN DE FIN DE AÑO	153,523
13201 PRIMA VACACIONAL	30,705
13203 AGUINALDO	122,818
1400 SEGURIDAD SOCIAL	201,913
1410 APORTACIONES DE SEGURIDAD SOCIAL	63,374
14101 APORTACIONES PARA EL SERVICIO MÉDICO DE SERVIDORES PÚBLICOS	47,899
14103 APORTACIONES PARA PRESTACIONES DIVERSAS DE SERVIDORES PÚBLICOS	15,475
1420 APORTACIONES A FONDOS DE VIVIENDA	36,845
14201 APORTACIONES PARA VIVIENDA DE SERVIDORES PÚBLICOS	36,845
1430 APORTACIONES AL SISTEMA PARA EL RETIRO	101,693
14301 APORTACIONES AL SISTEMA PARA EL RETIRO	88,429

14303 APORTACIONES PARA EL FONDO DE PENSIÓN GARANTIZADA POR JUBILACIÓN	13,264
<b>2000 MATERIALES Y SUMINISTROS</b>	<b>33,000</b>
<b>2100 MATERIALES DE ADMINISTRACIÓN, EMISIÓN DE DOCUMENTOS Y ARTÍCULOS OFICIALES</b>	<b>18,000</b>
2140 MATERIALES, ÚTILES Y EQUIPOS MENORES DE TECNOLOGÍAS DE LA INFORMACIÓN Y COMUNICACIONES	11,500
21401 MATERIALES, ÚTILES Y EQUIPOS MENORES DE TECNOLOGÍAS DE LA INFORMACIÓN Y COMUNICACIONES	11,500
2150 MATERIAL IMPRESO E INFORMACIÓN DIGITAL	6,500
21501 MATERIAL IMPRESO E INFORMACIÓN DIGITAL	6,500
<b>2900 HERRAMIENTAS, REFACCIONES Y ACCESORIOS MENORES</b>	<b>15,000</b>
2960 REFACCIONES Y ACCESORIOS MENORES DE EQUIPO DE TRANSPORTE	15,000
29601 REFACCIONES Y ACCESORIOS MENORES DE EQUIPO DE TRANSPORTE	15,000
<b>3000 SERVICIOS GENERALES</b>	<b>13,663</b>
<b>3100 SERVICIOS BÁSICOS</b>	<b>2,494</b>
3180 SERVICIOS POSTALES Y TELEGRÁFICOS	2,494
31801 SERVICIOS POSTALES Y TELEGRÁFICOS	2,494
<b>3300 SERVICIOS PROFESIONALES, CIENTÍFICOS, TÉCNICOS Y OTROS SERVICIOS</b>	<b>8,001</b>
3360 SERVICIOS DE APOYO ADMINISTRATIVO, TRADUCCIÓN, FOTOCOPIADO E IMPRESIÓN	8,001
33601 SERVICIOS DE APOYO ADMINISTRATIVO, FOTOCOPIADO E IMPRESIÓN	8,001
<b>3500 SERVICIOS DE INSTALACIÓN, REPARACIÓN, MANTENIMIENTO Y CONSERVACIÓN</b>	<b>3,168</b>
3510 CONSERVACIÓN Y MANTENIMIENTO MENOR DE INMUEBLES	3,168
35101 CONSERVACIÓN Y MANTENIMIENTO MENOR DE INMUEBLES	3,168
<b>REGULACIÓN DE EMPRESAS DE SEGURIDAD PRIVADA</b>	<b>249,939</b>
<b>1000 SERVICIOS PERSONALES</b>	<b>90,212</b>
<b>1400 SEGURIDAD SOCIAL</b>	<b>90,212</b>
1440 APORTACIONES PARA SEGUROS	90,212
14403 APORTACIONES PARA SEGUROS CUERPOS DE SEGURIDAD	90,212
<b>2000 MATERIALES Y SUMINISTROS</b>	<b>105,771</b>
<b>2100 MATERIALES DE ADMINISTRACIÓN, EMISIÓN DE DOCUMENTOS Y ARTÍCULOS OFICIALES</b>	<b>105,493</b>
2110 MATERIALES, ÚTILES Y EQUIPOS MENORES DE OFICINA	56,916
21101 MATERIALES Y ÚTILES DE OFICINA	56,916
2140 MATERIALES, ÚTILES Y EQUIPOS MENORES DE TECNOLOGÍAS DE LA INFORMACIÓN Y COMUNICACIONES	29,532
21401 MATERIALES, ÚTILES Y EQUIPOS MENORES DE TECNOLOGÍAS DE LA INFORMACIÓN Y COMUNICACIONES	29,532
2160 MATERIAL DE LIMPIEZA	19,045
21601 MATERIAL DE LIMPIEZA	19,045
<b>2900 HERRAMIENTAS, REFACCIONES Y ACCESORIOS MENORES</b>	<b>278</b>
2920 REFACCIONES Y ACCESORIOS MENORES DE EDIFICIOS	278
29201 REFACCIONES Y ACCESORIOS MENORES DE EDIFICIOS	278
<b>3000 SERVICIOS GENERALES</b>	<b>53,957</b>
<b>3500 SERVICIOS DE INSTALACIÓN, REPARACIÓN, MANTENIMIENTO Y CONSERVACIÓN</b>	<b>53,957</b>
3580 SERVICIOS DE LIMPIEZA Y MANEJO DE DESECHOS	53,957
35801 SERVICIOS DE LIMPIEZA Y MANEJO DE DESECHOS	53,957
<b>PREVENCIÓN SOCIAL DEL DELITO Y VIOLENCIAS</b>	<b>3,679,546</b>
<b>1000 SERVICIOS PERSONALES</b>	<b>3,679,546</b>
<b>1100 REMUNERACIONES AL PERSONAL DE CARÁCTER PERMANENTE</b>	<b>2,479,620</b>
1130 SUELDOS BASE AL PERSONAL PERMANENTE	2,479,620
11301 SUELDOS BASE AL PERSONAL PERMANENTE	2,479,620
<b>1300 REMUNERACIONES ADICIONALES Y ESPECIALES</b>	<b>516,588</b>
1320 PRIMAS DE VACACIONES, DOMINICAL GRATIFICACIÓN DE FIN DE AÑO	516,588
13201 PRIMA VACACIONAL	103,318
13203 AGUINALDO	413,270
<b>1400 SEGURIDAD SOCIAL</b>	<b>683,338</b>
1410 APORTACIONES DE SEGURIDAD SOCIAL	213,247
14101 APORTACIONES PARA EL SERVICIO MÉDICO DE SERVIDORES PÚBLICOS	161,175
14103 APORTACIONES PARA PRESTACIONES DIVERSAS DE SERVIDORES PÚBLICOS	52,072
1420 APORTACIONES A FONDOS DE VIVIENDA	123,981

14201 APORTACIONES PARA VIVIENDA DE SERVIDORES PÚBLICOS	123,981
1430 APORTACIONES AL SISTEMA PARA EL RETIRO	342,188
14301 APORTACIONES AL SISTEMA PARA EL RETIRO	297,554
14303 APORTACIONES PARA EL FONDO DE PENSIÓN GARANTIZADA POR JUBILACIÓN	44,633
1440 APORTACIONES PARA SEGUROS	3,922
14403 APORTACIONES PARA SEGUROS CUERPOS DE SEGURIDAD	3,922
<b>PROTECCIÓN INSTITUCIONAL</b>	<b>611,362,112</b>
1000 SERVICIOS PERSONALES	485,451,714
1100 REMUNERACIONES AL PERSONAL DE CARÁCTER PERMANENTE	213,823,536
1130 SUELDOS BASE AL PERSONAL PERMANENTE	213,823,536
11301 SUELDOS BASE AL PERSONAL PERMANENTE	213,823,536
1300 REMUNERACIONES ADICIONALES Y ESPECIALES	210,271,414
1320 PRIMAS DE VACACIONES, DOMINICAL GRATIFICACIÓN DE FIN DE AÑO	44,546,570
13201 PRIMA VACACIONAL	8,909,314
13203 AGUINALDO	35,637,256
1340 COMPENSACIONES	165,724,844
13401 COMPENSACIONES	165,724,844
1400 SEGURIDAD SOCIAL	61,356,764
1410 APORTACIONES DE SEGURIDAD SOCIAL	18,388,824
14101 APORTACIONES PARA EL SERVICIO MÉDICO DE SERVIDORES PÚBLICOS	13,898,530
14103 APORTACIONES PARA PRESTACIONES DIVERSAS DE SERVIDORES PÚBLICOS	4,490,294
1420 APORTACIONES A FONDOS DE VIVIENDA	10,691,177
14201 APORTACIONES PARA VIVIENDA DE SERVIDORES PÚBLICOS	10,691,177
1430 APORTACIONES AL SISTEMA PARA EL RETIRO	29,507,648
14301 APORTACIONES AL SISTEMA PARA EL RETIRO	25,658,824
14303 APORTACIONES PARA EL FONDO DE PENSIÓN GARANTIZADA POR JUBILACIÓN	3,848,824
1440 APORTACIONES PARA SEGUROS	2,769,116
14403 APORTACIONES PARA SEGUROS CUERPOS DE SEGURIDAD	2,769,116
2000 MATERIALES Y SUMINISTROS	56,003,612
2100 MATERIALES DE ADMINISTRACIÓN, EMISIÓN DE DOCUMENTOS Y ARTÍCULOS OFICIALES	45,170
2110 MATERIALES, ÚTILES Y EQUIPOS MENORES DE OFICINA	22,806
21101 MATERIALES Y ÚTILES DE OFICINA	15,769
21103 EQUIPOS MENORES DE OFICINA	7,036
2160 MATERIAL DE LIMPIEZA	22,365
21601 MATERIAL DE LIMPIEZA	22,365
2200 ALIMENTOS Y UTENSILIOS	31,298,768
2210 PRODUCTOS ALIMENTICIOS PARA PERSONAS	31,258,444
22101 PRODUCTOS ALIMENTICIOS PARA PERSONAS	31,258,444
2220 PRODUCTOS ALIMENTICIOS PARA ANIMALES	40,325
22201 PRODUCTOS ALIMENTICIOS PARA ANIMALES	40,325
2400 MATERIALES Y ARTÍCULOS DE CONSTRUCCIÓN Y DE REPARACIÓN	1,091
2460 MATERIAL ELECTRICO Y ELECTRONICO	1,091
24601 MATERIAL ELÉCTRICO Y ELECTRÓNICO	1,091
2500 PRODUCTOS QUÍMICOS, FARMACEUTICOS Y DE LABORATORIO	2,505
2530 MEDICINAS Y PRODUCTOS FARMACEUTICOS	2,505
25303 MEDICINAS Y PRODUCTOS FARMACÉUTICOS PARA ANIMALES	2,505
2600 COMBUSTIBLES, LUBRICANTES Y ADITIVOS	24,650,922
2610 COMBUSTIBLES, LUBRICANTES Y ADITIVOS	24,650,922
26101 COMBUSTIBLES, LUBRICANTES Y ADITIVOS	24,650,922
2900 HERRAMIENTAS, REFACCIONES Y ACCESORIOS MENORES	5,155
2920 REFACCIONES Y ACCESORIOS MENORES DE EDIFICIOS	5,155
29201 REFACCIONES Y ACCESORIOS MENORES DE EDIFICIOS	5,155
3000 SERVICIOS GENERALES	69,906,786
3100 SERVICIOS BÁSICOS	7,538,991
3110 ENERGÍA ELÉCTRICA	7,383,032
31101 ENERGÍA ELÉCTRICA OFICINAS PÚBLICAS	7,383,032
3140 TELEFONÍA TRADICIONAL	64,567
31401 TELEFONÍA TRADICIONAL	64,567
3150 TELEFONÍA CELULAR	91,392
31501 TELEFONÍA CELULAR	91,392

3200 SERVICIOS DE ARRENDAMIENTO	132,776
3230 ARRENDAMIENTO DE MOBILIARIO Y EQUIPO DE ADMINISTRACIÓN, EDUCACIONAL Y RECREATIVO	132,776
32301 ARRENDAMIENTO DE MÁQUINAS FOTOCOPIADORAS	132,776
3300 SERVICIOS PROFESIONALES, CIENTÍFICOS, TÉCNICOS Y OTROS SERVICIOS	461,185
3370 SERVICIOS DE PROTECCIÓN Y SEGURIDAD	461,185
33703 EXÁMENES MÉDICOS Y TOXICOLÓGICOS PARA CUERPOS DE SEGURIDAD	156,803
33704 GASTOS DE CONTROL DE ARMAMENTO	304,382
3400 SERVICIOS FINANCIEROS, BANCARIOS Y COMERCIALES	49,060,308
3450 SEGURO DE BIENES PATRIMONIALES	48,862,452
34501 SEGURO DE BIENES PATRIMONIALES	48,862,452
3470 FLETES Y MANIOBRAS	197,856
34701 FLETES Y MANIOBRAS	197,856
3500 SERVICIOS DE INSTALACIÓN, REPARACIÓN, MANTENIMIENTO Y CONSERVACIÓN	12,646,374
3510 CONSERVACIÓN Y MANTENIMIENTO MENOR DE INMUEBLES	3,841,266
35101 CONSERVACIÓN Y MANTENIMIENTO MENOR DE INMUEBLES	3,841,266
3550 REPARACIÓN Y MANTENIMIENTO DE EQUIPO DE TRANSPORTE	8,805,108
35501 REPARACIÓN Y MANTENIMIENTO DE EQUIPO DE TRANSPORTE	8,805,108
3700 SERVICIOS DE TRASLADO Y VIÁTICOS	24,070
3710 PASAJES AÉREOS	23,809
37101 PASAJES AÉREOS	23,809
3750 VIÁTICOS EN EL PAÍS	261
37501 VIÁTICOS EN EL PAÍS	261
3900 OTROS SERVICIOS GENERALES	43,083
3920 IMPUESTOS Y DERECHOS	43,083
39201 IMPUESTOS Y DERECHOS	43,083
<b>PROFESIONALIZACIÓN DEL SISTEMA INTEGRAL DE SEGURIDAD PÚBLICA</b>	<b>87,804,451</b>
4000 TRANSFERENCIAS, ASIGNACIONES, SUBSIDIOS Y OTRAS AYUDAS	87,804,451
4100 TRANSFERENCIAS INTERNAS Y ASIGNACIONES AL SECTOR PÚBLICO	87,804,451
4150 TRANSFERENCIAS INTERNAS OTORGADAS A ENTIDADES PARAESTATALES NO EMPRESARIALES Y NO FINANCIERAS	87,804,451
41501 TRANSFERENCIAS INTERNAS OTORGADAS A ENTIDADES PARAESTATALES NO EMPRESARIALES Y NO FINANCIERAS	87,804,451
<b>ESTRATEGIAS PARA LA REDUCCIÓN DEL ÍNDICE DELICTIVO</b>	<b>2,445,372,948</b>
1000 SERVICIOS PERSONALES	1,983,397,508
1100 REMUNERACIONES AL PERSONAL DE CARÁCTER PERMANENTE	1,346,986,784
1130 SUELDOS BASE AL PERSONAL PERMANENTE	1,346,986,784
11301 SUELDOS BASE AL PERSONAL PERMANENTE	1,346,986,784
1300 REMUNERACIONES ADICIONALES Y ESPECIALES	266,540,080
1320 PRIMAS DE VACACIONES, DOMINICAL GRATIFICACIÓN DE FIN DE AÑO	266,540,080
13201 PRIMA VACACIONAL	53,308,016
13203 AGUINALDO	213,232,064
1400 SEGURIDAD SOCIAL	369,870,644
1410 APORTACIONES DE SEGURIDAD SOCIAL	110,027,745
14101 APORTACIONES PARA EL SERVICIO MÉDICO DE SERVIDORES PÚBLICOS	83,160,505
14103 APORTACIONES PARA PRESTACIONES DIVERSAS DE SERVIDORES PÚBLICOS	26,867,240
1420 APORTACIONES A FONDOS DE VIVIENDA	63,969,619
14201 APORTACIONES PARA VIVIENDA DE SERVIDORES PÚBLICOS	63,969,619
1430 APORTACIONES AL SISTEMA PARA EL RETIRO	176,556,149
14301 APORTACIONES AL SISTEMA PARA EL RETIRO	153,527,086
14303 APORTACIONES PARA EL FONDO DE PENSIÓN GARANTIZADA POR JUBILACIÓN	23,029,063
1440 APORTACIONES PARA SEGUROS	19,317,131
14403 APORTACIONES PARA SEGUROS CUERPOS DE SEGURIDAD	19,317,131
2000 MATERIALES Y SUMINISTROS	370,814,313
2100 MATERIALES DE ADMINISTRACIÓN, EMISIÓN DE DOCUMENTOS Y ARTÍCULOS OFICIALES	1,379,584
2110 MATERIALES, ÚTILES Y EQUIPOS MENORES DE OFICINA	912,347
21101 MATERIALES Y ÚTILES DE OFICINA	532,794
21103 EQUIPOS MENORES DE OFICINA	379,553
2140 MATERIALES, ÚTILES Y EQUIPOS MENORES DE TECNOLOGÍAS DE LA INFORMACIÓN Y COMUNICACIONES	151,638
21401 MATERIALES, ÚTILES Y EQUIPOS MENORES DE TECNOLOGÍAS DE LA INFORMACIÓN	151,638

Y COMUNICACIONES	
2160 MATERIAL DE LIMPIEZA	315,600
21601 MATERIAL DE LIMPIEZA	315,600
<b>2200 ALIMENTOS Y UTENSILIOS</b>	<b>208,109,454</b>
2210 PRODUCTOS ALIMENTICIOS PARA PERSONAS	207,880,084
22101 PRODUCTOS ALIMENTICIOS PARA PERSONAS	207,880,084
2220 PRODUCTOS ALIMENTICIOS PARA ANIMALES	228,506
22201 PRODUCTOS ALIMENTICIOS PARA ANIMALES	228,506
2230 UTENSILIOS PARA EL SERVICIO DE ALIMENTACIÓN	864
22301 UTENSILIOS PARA EL SERVICIO DE ALIMENTACIÓN	864
<b>2400 MATERIALES Y ARTÍCULOS DE CONSTRUCCIÓN Y DE REPARACIÓN</b>	<b>157,682</b>
2420 CEMENTO Y PRODUCTOS DE CONCRETO	8,868
24201 CEMENTO Y PRODUCTOS DE CONCRETO	8,868
2460 MATERIAL ELECTRICO Y ELECTRONICO	45,232
24601 MATERIAL ELÉCTRICO Y ELECTRÓNICO	45,232
2470 ARTÍCULOS METÁLICOS PARA LA CONSTRUCCIÓN	14,582
24701 ARTÍCULOS METÁLICOS PARA LA CONSTRUCCIÓN	14,582
2490 OTROS MATERIALES Y ARTICULOS DE CONSTRUCCIÓN Y REPARACIÓN	88,999
24901 OTROS MATERIALES Y ARTICULOS DE CONSTRUCCIÓN Y REPARACIÓN	88,999
<b>2500 PRODUCTOS QUÍMICOS, FARMACEUTICOS Y DE LABORATORIO</b>	<b>1,288</b>
2530 MEDICINAS Y PRODUCTOS FARMACEUTICOS	1,288
25301 MEDICINAS Y PRODUCTOS FARMACÉUTICOS	1,288
<b>2600 COMBUSTIBLES, LUBRICANTES Y ADITIVOS</b>	<b>133,168,444</b>
2610 COMBUSTIBLES, LUBRICANTES Y ADITIVOS	133,168,444
26101 COMBUSTIBLES, LUBRICANTES Y ADITIVOS	133,168,444
<b>2700 VESTUARIO, BLANCOS, PRENDAS DE PROTECCIÓN Y ARTICULOS DEPORTIVOS</b>	<b>27,952,611</b>
2720 PRENDAS DE SEGURIDAD Y PROTECCIÓN PERSONAL	27,952,611
27201 PRENDAS DE SEGURIDAD Y PROTECCIÓN PERSONAL	27,952,611
<b>2900 HERRAMIENTAS, REFACCIONES Y ACCESORIOS MENORES</b>	<b>45,251</b>
2910 HERRAMIENTAS MENORES	33,069
29101 HERRAMIENTAS MENORES	33,069
2920 REFACCIONES Y ACCESORIOS MENORES DE EDIFICIOS	12,182
29201 REFACCIONES Y ACCESORIOS MENORES DE EDIFICIOS	12,182
<b>3000 SERVICIOS GENERALES</b>	<b>91,161,128</b>
<b>3100 SERVICIOS BÁSICOS</b>	<b>15,368,843</b>
3120 GAS	12,425,962
31201 GAS OFICINAS PÚBLICAS	12,425,962
3130 AGUA	2,942,881
31301 AGUA OFICINAS PÚBLICAS	2,942,881
<b>3200 SERVICIOS DE ARRENDAMIENTO</b>	<b>21,081,295</b>
3220 ARRENDAMIENTO DE EDIFICIOS	1,319,520
32201 ARRENDAMIENTO DE EDIFICIOS	1,319,520
3230 ARRENDAMIENTO DE MOBILIARIO Y EQUIPO DE ADMINISTRACIÓN, EDUCACIONAL Y RECREATIVO	881,699
32301 ARRENDAMIENTO DE MÁQUINAS FOTOCOPIADORAS	881,699
3250 ARRENDAMIENTO DE EQUIPO DE TRANSPORTE	18,656,372
32501 ARRENDAMIENTO DE EQUIPO DE TRANSPORTE	18,656,372
3290 OTROS ARRENDAMIENTOS	223,704
32901 OTROS ARRENDAMIENTOS	223,704
<b>3300 SERVICIOS PROFESIONALES, CIENTÍFICOS, TÉCNICOS Y OTROS SERVICIOS</b>	<b>518,172</b>
3370 SERVICIOS DE PROTECCIÓN Y SEGURIDAD	518,172
33703 EXÁMENES MÉDICOS Y TOXICOLÓGICOS PARA CUERPOS DE SEGURIDAD	518,172
<b>3500 SERVICIOS DE INSTALACIÓN, REPARACIÓN, MANTENIMIENTO Y CONSERVACIÓN</b>	<b>44,020,291</b>
3510 CONSERVACIÓN Y MANTENIMIENTO MENOR DE INMUEBLES	14,153,411
35101 CONSERVACIÓN Y MANTENIMIENTO MENOR DE INMUEBLES	14,153,411
3520 INSTALACIÓN, REPARACIÓN Y MANTENIMIENTO DE MOBILIARIO Y EQUIPO DE ADMINISTRACIÓN, EDUCACIONAL Y RECREATIVO	498
35201 INSTALACIÓN, REPARACIÓN Y MANTENIMIENTO DE MOBILIARIO Y EQUIPO DE ADMINISTRACIÓN, EDUCACIONAL Y RECREATIVO	498
3550 REPARACIÓN Y MANTENIMIENTO DE EQUIPO DE TRANSPORTE	25,125,046
35501 REPARACIÓN Y MANTENIMIENTO DE EQUIPO DE TRANSPORTE	25,125,046
3570 INSTALACIÓN, REPARACIÓN Y MANTENIMIENTO DE MAQUINARIA, OTROS EQUIPOS Y HERRAMIENTAS	815,494

35705 INSTALACIÓN, REPARACIÓN Y MANTENIMIENTO DE EQUIPO ESPECIALIZADO DE INMUEBLES	815,494
3580 SERVICIOS DE LIMPIEZA Y MANEJO DE DESECHOS	3,902,520
35801 SERVICIOS DE LIMPIEZA Y MANEJO DE DESECHOS	3,902,520
3590 SERVICIOS DE JARDINERÍA Y FUMIGACIÓN	23,321
35901 SERVICIOS DE JARDINERÍA Y FUMIGACIÓN	23,321
<b>3700 SERVICIOS DE TRASLADO Y VIÁTICOS</b>	<b>10,147,258</b>
3720 PASAJES TERRESTRES	10,300
37201 PASAJES TERRESTRES	10,300
3750 VIÁTICOS EN EL PAÍS	10,136,958
37501 VIÁTICOS EN EL PAÍS	10,136,958
<b>3800 SERVICIOS OFICIALES</b>	<b>23,053</b>
3820 GASTOS DE ORDEN SOCIAL Y CULTURAL	23,053
38202 ARREGLOS FLORALES Y DECORACIÓN DE EVENTOS	23,053
<b>3900 OTROS SERVICIOS GENERALES</b>	<b>2,215</b>
3950 PENAS, MULTAS, ACCESORIOS Y ACTUALIZACIONES	2,215
39501 PENAS, MULTAS, ACCESORIOS Y ACTUALIZACIONES	2,215
<b>ATENCIÓN DE LLAMADAS DE EMERGENCIA, VIGILANCIA Y REGULACIÓN DE INFORMACIÓN</b>	<b>4,666,448</b>
<b>1000 SERVICIOS PERSONALES</b>	<b>462,488</b>
<b>1100 REMUNERACIONES AL PERSONAL DE CARÁCTER PERMANENTE</b>	<b>312,000</b>
1130 SUELDOS BASE AL PERSONAL PERMANENTE	312,000
11301 SUELDOS BASE AL PERSONAL PERMANENTE	312,000
<b>1300 REMUNERACIONES ADICIONALES Y ESPECIALES</b>	<b>65,000</b>
1320 PRIMAS DE VACACIONES, DOMINICAL GRATIFICACIÓN DE FIN DE AÑO	65,000
13201 PRIMA VACACIONAL	13,000
13203 AGUINALDO	52,000
<b>1400 SEGURIDAD SOCIAL</b>	<b>85,488</b>
1410 APORTACIONES DE SEGURIDAD SOCIAL	26,832
14101 APORTACIONES PARA EL SERVICIO MÉDICO DE SERVIDORES PÚBLICOS	20,280
14103 APORTACIONES PARA PRESTACIONES DIVERSAS DE SERVIDORES PÚBLICOS	6,552
1420 APORTACIONES A FONDOS DE VIVIENDA	15,600
14201 APORTACIONES PARA VIVIENDA DE SERVIDORES PÚBLICOS	15,600
1430 APORTACIONES AL SISTEMA PARA EL RETIRO	43,056
14301 APORTACIONES AL SISTEMA PARA EL RETIRO	37,440
14303 APORTACIONES PARA EL FONDO DE PENSIÓN GARANTIZADA POR JUBILACIÓN	5,616
<b>2000 MATERIALES Y SUMINISTROS</b>	<b>177,217</b>
<b>2100 MATERIALES DE ADMINISTRACIÓN, EMISIÓN DE DOCUMENTOS Y ARTÍCULOS OFICIALES</b>	<b>111,625</b>
2110 MATERIALES, ÚTILES Y EQUIPOS MENORES DE OFICINA	37,007
21101 MATERIALES Y ÚTILES DE OFICINA	37,007
2140 MATERIALES, ÚTILES Y EQUIPOS MENORES DE TECNOLOGÍAS DE LA INFORMACIÓN Y COMUNICACIONES	37,505
21401 MATERIALES, ÚTILES Y EQUIPOS MENORES DE TECNOLOGÍAS DE LA INFORMACIÓN Y COMUNICACIONES	37,505
2160 MATERIAL DE LIMPIEZA	37,113
21601 MATERIAL DE LIMPIEZA	37,113
<b>2600 COMBUSTIBLES, LUBRICANTES Y ADITIVOS</b>	<b>65,592</b>
2610 COMBUSTIBLES, LUBRICANTES Y ADITIVOS	65,592
26101 COMBUSTIBLES, LUBRICANTES Y ADITIVOS	65,592
<b>3000 SERVICIOS GENERALES</b>	<b>4,026,743</b>
<b>3200 SERVICIOS DE ARRENDAMIENTO</b>	<b>14,344</b>
3270 ARRENDAMIENTO DE ACTIVOS INTANGIBLES	14,344
32701 ARRENDAMIENTO DE ACTIVOS INTANGIBLES	14,344
<b>3500 SERVICIOS DE INSTALACIÓN, REPARACIÓN, MANTENIMIENTO Y CONSERVACIÓN</b>	<b>4,012,399</b>
3530 INSTALACIÓN, REPARACIÓN Y MANTENIMIENTO DE EQUIPO DE COMPUTO Y TECNOLOGÍA DE LA INFORMACIÓN	4,012,399
35301 INSTALACIÓN, REPARACIÓN Y MANTENIMIENTO DE EQUIPO DE CÓMPUTO Y TECNOLOGÍA DE LA INFORMACIÓN	4,012,399
<b>FASP: SEGURIDAD PÚBLICA INTEGRAL</b>	<b>7,835,060</b>
<b>1000 SERVICIOS PERSONALES</b>	<b>7,435,740</b>
<b>1100 REMUNERACIONES AL PERSONAL DE CARÁCTER PERMANENTE</b>	<b>5,016,240</b>
1130 SUELDOS BASE AL PERSONAL PERMANENTE	5,016,240

11301 SUELDOS BASE AL PERSONAL PERMANENTE	5,016,240
<b>1300 REMUNERACIONES ADICIONALES Y ESPECIALES</b>	<b>1,045,050</b>
1320 PRIMAS DE VACACIONES, DOMINICAL GRATIFICACIÓN DE FIN DE AÑO	1,045,050
13201 PRIMA VACACIONAL	209,010
13203 AGUINALDO	836,040
<b>1400 SEGURIDAD SOCIAL</b>	<b>1,374,450</b>
1410 APORTACIONES DE SEGURIDAD SOCIAL	431,397
14101 APORTACIONES PARA EL SERVICIO MÉDICO DE SERVIDORES PÚBLICOS	326,056
14103 APORTACIONES PARA PRESTACIONES DIVERSAS DE SERVIDORES PÚBLICOS	105,341
1420 APORTACIONES A FONDOS DE VIVIENDA	250,812
14201 APORTACIONES PARA VIVIENDA DE SERVIDORES PÚBLICOS	250,812
1430 APORTACIONES AL SISTEMA PARA EL RETIRO	692,241
14301 APORTACIONES AL SISTEMA PARA EL RETIRO	601,949
14303 APORTACIONES PARA EL FONDO DE PENSIÓN GARANTIZADA POR JUBILACIÓN	90,292
<b>2000 MATERIALES Y SUMINISTROS</b>	<b>167,117</b>
<b>2100 MATERIALES DE ADMINISTRACIÓN, EMISIÓN DE DOCUMENTOS Y ARTÍCULOS OFICIALES</b>	<b>55,669</b>
2110 MATERIALES, ÚTILES Y EQUIPOS MENORES DE OFICINA	10,325
21101 MATERIALES Y ÚTILES DE OFICINA	10,325
2140 MATERIALES, ÚTILES Y EQUIPOS MENORES DE TECNOLOGÍAS DE LA INFORMACIÓN Y COMUNICACIONES	37,541
21401 MATERIALES, ÚTILES Y EQUIPOS MENORES DE TECNOLOGÍAS DE LA INFORMACIÓN Y COMUNICACIONES	37,541
2160 MATERIAL DE LIMPIEZA	7,803
21601 MATERIAL DE LIMPIEZA	7,803
<b>2200 ALIMENTOS Y UTENSILIOS</b>	<b>13,801</b>
2210 PRODUCTOS ALIMENTICIOS PARA PERSONAS	13,801
22101 PRODUCTOS ALIMENTICIOS PARA PERSONAS	13,801
<b>2600 COMBUSTIBLES, LUBRICANTES Y ADITIVOS</b>	<b>97,647</b>
2610 COMBUSTIBLES, LUBRICANTES Y ADITIVOS	97,647
26101 COMBUSTIBLES, LUBRICANTES Y ADITIVOS	97,647
<b>3000 SERVICIOS GENERALES</b>	<b>232,204</b>
<b>3100 SERVICIOS BÁSICOS</b>	<b>5,477</b>
3180 SERVICIOS POSTALES Y TELEGRÁFICOS	5,477
31801 SERVICIOS POSTALES Y TELEGRÁFICOS	5,477
<b>3500 SERVICIOS DE INSTALACIÓN, REPARACIÓN, MANTENIMIENTO Y CONSERVACIÓN</b>	<b>226,727</b>
3550 REPARACIÓN Y MANTENIMIENTO DE EQUIPO DE TRANSPORTE	16,204
35501 REPARACIÓN Y MANTENIMIENTO DE EQUIPO DE TRANSPORTE	16,204
3580 SERVICIOS DE LIMPIEZA Y MANEJO DE DESECHOS	210,523
35801 SERVICIOS DE LIMPIEZA Y MANEJO DE DESECHOS	210,523
<b>CULTURA DE LA PREVENCIÓN DE LA PROTECCIÓN CIVIL</b>	<b>73,962,737</b>
<b>1000 SERVICIOS PERSONALES</b>	<b>28,247,691</b>
<b>1100 REMUNERACIONES AL PERSONAL DE CARÁCTER PERMANENTE</b>	<b>18,900,120</b>
1130 SUELDOS BASE AL PERSONAL PERMANENTE	18,900,120
11301 SUELDOS BASE AL PERSONAL PERMANENTE	18,900,120
<b>1300 REMUNERACIONES ADICIONALES Y ESPECIALES</b>	<b>3,937,525</b>
1320 PRIMAS DE VACACIONES, DOMINICAL GRATIFICACIÓN DE FIN DE AÑO	3,937,525
13201 PRIMA VACACIONAL	787,505
13203 AGUINALDO	3,150,020
<b>1400 SEGURIDAD SOCIAL</b>	<b>5,410,046</b>
1410 APORTACIONES DE SEGURIDAD SOCIAL	1,625,410
14101 APORTACIONES PARA EL SERVICIO MÉDICO DE SERVIDORES PÚBLICOS	1,228,508
14103 APORTACIONES PARA PRESTACIONES DIVERSAS DE SERVIDORES PÚBLICOS	396,903
1420 APORTACIONES A FONDOS DE VIVIENDA	945,006
14201 APORTACIONES PARA VIVIENDA DE SERVIDORES PÚBLICOS	945,006
1430 APORTACIONES AL SISTEMA PARA EL RETIRO	2,608,217
14301 APORTACIONES AL SISTEMA PARA EL RETIRO	2,268,014
14303 APORTACIONES PARA EL FONDO DE PENSIÓN GARANTIZADA POR JUBILACIÓN	340,202
1440 APORTACIONES PARA SEGUROS	231,413
14403 APORTACIONES PARA SEGUROS CUERPOS DE SEGURIDAD	231,413
<b>2000 MATERIALES Y SUMINISTROS</b>	<b>10,568,845</b>



2100 MATERIALES DE ADMINISTRACIÓN, EMISIÓN DE DOCUMENTOS Y ARTÍCULOS OFICIALES	69,391
2110 MATERIALES, ÚTILES Y EQUIPOS MENORES DE OFICINA	47,526
21101 MATERIALES Y ÚTILES DE OFICINA	45,000
21103 EQUIPOS MENORES DE OFICINA	2,526
2140 MATERIALES, ÚTILES Y EQUIPOS MENORES DE TECNOLOGÍAS DE LA INFORMACIÓN Y COMUNICACIONES	4,000
21401 MATERIALES, ÚTILES Y EQUIPOS MENORES DE TECNOLOGÍAS DE LA INFORMACIÓN Y COMUNICACIONES	4,000
2160 MATERIAL DE LIMPIEZA	17,865
21601 MATERIAL DE LIMPIEZA	17,865
2200 ALIMENTOS Y UTENSILIOS	830,000
2210 PRODUCTOS ALIMENTICIOS PARA PERSONAS	800,000
22101 PRODUCTOS ALIMENTICIOS PARA PERSONAS	800,000
2230 UTENSILIOS PARA EL SERVICIO DE ALIMENTACIÓN	30,000
22301 UTENSILIOS PARA EL SERVICIO DE ALIMENTACIÓN	30,000
2400 MATERIALES Y ARTÍCULOS DE CONSTRUCCIÓN Y DE REPARACIÓN	1,000
2460 MATERIAL ELECTRICO Y ELECTRONICO	1,000
24601 MATERIAL ELÉCTRICO Y ELECTRÓNICO	1,000
2500 PRODUCTOS QUÍMICOS, FARMACEUTICOS Y DE LABORATORIO	2,874,607
2530 MEDICINAS Y PRODUCTOS FARMACEUTICOS	94,606
25301 MEDICINAS Y PRODUCTOS FARMACÉUTICOS	94,606
2540 MATERIALES, ACCESORIOS Y SUMINISTROS MEDICOS	199,830
25401 MATERIALES, ACCESORIOS Y SUMINISTROS MÉDICOS	199,830
2590 OTROS PRODUCTOS QUÍMICOS	2,580,171
25901 OTROS PRODUCTOS QUÍMICOS	2,580,171
2600 COMBUSTIBLES, LUBRICANTES Y ADITIVOS	3,097,433
2610 COMBUSTIBLES, LUBRICANTES Y ADITIVOS	3,097,433
26101 COMBUSTIBLES, LUBRICANTES Y ADITIVOS	3,097,433
2700 VESTUARIO, BLANCOS, PRENDAS DE PROTECCIÓN Y ARTICULOS DEPORTIVOS	3,615,017
2710 VESTUARIO Y UNIFORMES	1,687,476
27101 VESTUARIO Y UNIFORMES	1,687,476
2720 PRENDAS DE SEGURIDAD Y PROTECCIÓN PERSONAL	1,877,542
27201 PRENDAS DE SEGURIDAD Y PROTECCIÓN PERSONAL	1,877,542
2750 BLANCOS Y OTROS PRODUCTOS TEXTILES, EXCEPTO PRENDAS DE VESTIR	50,000
27501 BLANCOS Y OTROS PRODUCTOS TEXTILES, EXCEPTO PRENDAS DE VESTIR	50,000
2900 HERRAMIENTAS, REFACCIONES Y ACCESORIOS MENORES	81,397
2910 HERRAMIENTAS MENORES	75,000
29101 HERRAMIENTAS MENORES	75,000
2930 REFACCIONES Y ACCESORIOS MENORES DE MOBILIARIO Y EQUIPO DE ADMINISTRACIÓN, EDUCACIONAL Y RECREATIVO	5,000
29301 REFACCIONES Y ACCESORIOS MENORES DE MOBILIARIO Y EQUIPO DE ADMINISTRACIÓN, EDUCACIONAL Y RECREATIVO	5,000
2960 REFACCIONES Y ACCESORIOS MENORES DE EQUIPO DE TRANSPORTE	1,397
29601 REFACCIONES Y ACCESORIOS MENORES DE EQUIPO DE TRANSPORTE	1,397
3000 SERVICIOS GENERALES	34,306,453
3100 SERVICIOS BÁSICOS	618,698
3110 ENERGÍA ELÉCTRICA	455,861
31101 ENERGÍA ELÉCTRICA OFICINAS PÚBLICAS	455,861
3120 GAS	12,913
31201 GAS OFICINAS PÚBLICAS	12,913
3130 AGUA	70,152
31301 AGUA OFICINAS PÚBLICAS	70,152
3140 TELEFONÍA TRADICIONAL	2,626
31401 TELEFONÍA TRADICIONAL	2,626
3170 SERVICIOS DE ACCESO DE INTERNET, REDES Y PROCESAMIENTO DE INFORMACIÓN	77,146
31701 SERVICIOS DE ACCESO DE INTERNET, REDES Y PROCESAMIENTO DE INFORMACIÓN	77,146
3200 SERVICIOS DE ARRENDAMIENTO	30,570,085
3220 ARRENDAMIENTO DE EDIFICIOS	2,745,842
32201 ARRENDAMIENTO DE EDIFICIOS	2,745,842
3250 ARRENDAMIENTO DE EQUIPO DE TRANSPORTE	27,146,318
32502 ARRENDAMIENTO DE EQUIPO DE TRANSPORTE AÉREO	27,146,318

3290 OTROS ARRENDAMIENTOS	677,925
32901 OTROS ARRENDAMIENTOS	677,925
<b>3300 SERVICIOS PROFESIONALES, CIENTÍFICOS, TÉCNICOS Y OTROS SERVICIOS</b>	<b>36,047</b>
3330 SERVICIOS DE CONSULTORÍA ADMINISTRATIVA, PROCESOS, TÉCNICA Y EN TECNOLOGÍAS DE LA INFORMACIÓN	33,522
33301 SERVICIOS DE CONSULTORÍA ADMINISTRATIVA, PROCESOS, TÉCNICA Y EN TECNOLOGÍAS DE LA INFORMACIÓN	33,522
3360 SERVICIOS DE APOYO ADMINISTRATIVO, TRADUCCIÓN, FOTOCOPIADO E IMPRESIÓN	2,525
33601 SERVICIOS DE APOYO ADMINISTRATIVO, FOTOCOPIADO E IMPRESIÓN	2,525
<b>3500 SERVICIOS DE INSTALACIÓN, REPARACIÓN, MANTENIMIENTO Y CONSERVACIÓN</b>	<b>2,223,266</b>
3550 REPARACIÓN Y MANTENIMIENTO DE EQUIPO DE TRANSPORTE	2,223,266
35501 REPARACIÓN Y MANTENIMIENTO DE EQUIPO DE TRANSPORTE	2,223,266
<b>3700 SERVICIOS DE TRASLADO Y VIÁTICOS</b>	<b>11,358</b>
3750 VIÁTICOS EN EL PAÍS	11,358
37501 VIÁTICOS EN EL PAÍS	11,358
<b>3800 SERVICIOS OFICIALES</b>	<b>847,000</b>
3820 GASTOS DE ORDEN SOCIAL Y CULTURAL	847,000
38201 GASTOS DE ORDEN SOCIAL Y CULTURAL	847,000
<b>4000 TRANSFERENCIAS, ASIGNACIONES, SUBSIDIOS Y OTRAS AYUDAS</b>	<b>839,747</b>
<b>4400 AYUDAS SOCIALES</b>	<b>839,747</b>
4480 AYUDAS POR DESASTRES NATURALES Y OTROS SINIESTROS	839,747
44801 AYUDAS POR DESASTRES NATURALES Y OTROS SINIESTROS	839,747
<b>REINSERCIÓN SOCIAL</b>	<b>1,637,025</b>
1000 SERVICIOS PERSONALES	1,577,805
1100 REMUNERACIONES AL PERSONAL DE CARÁCTER PERMANENTE	1,056,468
1130 SUELDOS BASE AL PERSONAL PERMANENTE	1,056,468
11301 SUELDOS BASE AL PERSONAL PERMANENTE	1,056,468
1300 REMUNERACIONES ADICIONALES Y ESPECIALES	220,098
1320 PRIMAS DE VACACIONES, DOMINICAL GRATIFICACIÓN DE FIN DE AÑO	220,098
13201 PRIMA VACACIONAL	44,020
13203 AGUINALDO	176,078
1400 SEGURIDAD SOCIAL	301,239
1410 APORTACIONES DE SEGURIDAD SOCIAL	90,856
14101 APORTACIONES PARA EL SERVICIO MÉDICO DE SERVIDORES PÚBLICOS	68,670
14103 APORTACIONES PARA PRESTACIONES DIVERSAS DE SERVIDORES PÚBLICOS	22,186
1420 APORTACIONES A FONDOS DE VIVIENDA	52,823
14201 APORTACIONES PARA VIVIENDA DE SERVIDORES PÚBLICOS	52,823
1430 APORTACIONES AL SISTEMA PARA EL RETIRO	145,793
14301 APORTACIONES AL SISTEMA PARA EL RETIRO	126,776
14303 APORTACIONES PARA EL FONDO DE PENSIÓN GARANTIZADA POR JUBILACIÓN	19,016
1440 APORTACIONES PARA SEGUROS	11,767
14403 APORTACIONES PARA SEGUROS CUERPOS DE SEGURIDAD	11,767
<b>2000 MATERIALES Y SUMINISTROS</b>	<b>51,500</b>
<b>2200 ALIMENTOS Y UTENSILIOS</b>	<b>51,500</b>
2210 PRODUCTOS ALIMENTICIOS PARA PERSONAS	51,500
22101 PRODUCTOS ALIMENTICIOS PARA PERSONAS	51,500
<b>3000 SERVICIOS GENERALES</b>	<b>7,721</b>
<b>3100 SERVICIOS BÁSICOS</b>	<b>7,721</b>
3140 TELEFONÍA TRADICIONAL	7,721
31401 TELEFONÍA TRADICIONAL	7,721
<b>OPERACIÓN DE LOS CENTROS DE REINSERCIÓN SOCIAL</b>	<b>400,000,000</b>
1000 SERVICIOS PERSONALES	107,942,106
1100 REMUNERACIONES AL PERSONAL DE CARÁCTER PERMANENTE	65,095,233
1130 SUELDOS BASE AL PERSONAL PERMANENTE	65,095,233
11301 SUELDOS BASE AL PERSONAL PERMANENTE	65,095,233
1200 REMUNERACIONES AL PERSONAL DE CARACTER TRANSITORIO	373,932
1210 HONORARIOS ASIMILABLES A SALARIOS	373,932
12101 HONORARIOS ASIMILABLES A SALARIOS	373,932
1300 REMUNERACIONES ADICIONALES Y ESPECIALES	19,714,660
1320 PRIMAS DE VACACIONES, DOMINICAL GRATIFICACIÓN DE FIN DE AÑO	13,561,507
13201 PRIMA VACACIONAL	2,712,301

13203 AGUINALDO	10,849,206
1330 HORAS EXTRAORDINARIAS	6,153,153
13301 HORAS EXTRAORDINARIAS	6,153,153
<b>1400 SEGURIDAD SOCIAL</b>	<b>22,758,280</b>
1410 APORTACIONES DE SEGURIDAD SOCIAL	5,598,190
14101 APORTACIONES PARA EL SERVICIO MÉDICO DE SERVIDORES PÚBLICOS	4,231,190
14103 APORTACIONES PARA PRESTACIONES DIVERSAS DE SERVIDORES PÚBLICOS	1,367,000
1420 APORTACIONES A FONDOS DE VIVIENDA	3,254,762
14201 APORTACIONES PARA VIVIENDA DE SERVIDORES PÚBLICOS	3,254,762
1430 APORTACIONES AL SISTEMA PARA EL RETIRO	8,983,142
14301 APORTACIONES AL SISTEMA PARA EL RETIRO	7,811,428
14303 APORTACIONES PARA EL FONDO DE PENSIÓN GARANTIZADA POR JUBILACIÓN	1,171,714
1440 APORTACIONES PARA SEGUROS	4,922,186
14403 APORTACIONES PARA SEGUROS CUERPOS DE SEGURIDAD	4,922,186
<b>2000 MATERIALES Y SUMINISTROS</b>	<b>202,620,155</b>
<b>2100 MATERIALES DE ADMINISTRACIÓN, EMISIÓN DE DOCUMENTOS Y ARTÍCULOS OFICIALES</b>	<b>7,597,604</b>
2110 MATERIALES, ÚTILES Y EQUIPOS MENORES DE OFICINA	6,726,022
21101 MATERIALES Y ÚTILES DE OFICINA	6,726,022
2140 MATERIALES, ÚTILES Y EQUIPOS MENORES DE TECNOLOGÍAS DE LA INFORMACIÓN Y COMUNICACIONES	441,468
21401 MATERIALES, ÚTILES Y EQUIPOS MENORES DE TECNOLOGÍAS DE LA INFORMACIÓN Y COMUNICACIONES	441,468
2150 MATERIAL IMPRESO E INFORMACIÓN DIGITAL	12,820
21504 FORMAS IMPRESAS DE USO GENERAL	12,820
2160 MATERIAL DE LIMPIEZA	417,294
21601 MATERIAL DE LIMPIEZA	417,294
<b>2200 ALIMENTOS Y UTENSILIOS</b>	<b>172,463,727</b>
2210 PRODUCTOS ALIMENTICIOS PARA PERSONAS	172,300,995
22101 PRODUCTOS ALIMENTICIOS PARA PERSONAS	365,698
22102 ALIMENTACIÓN INTERNOS DE CENTROS DE READAPTACIÓN SOCIAL	171,935,297
2220 PRODUCTOS ALIMENTICIOS PARA ANIMALES	162,732
22201 PRODUCTOS ALIMENTICIOS PARA ANIMALES	162,732
<b>2400 MATERIALES Y ARTÍCULOS DE CONSTRUCCIÓN Y DE REPARACIÓN</b>	<b>1,049,111</b>
2410 PRODUCTOS MINERALES NO METÁLICOS	336,502
24101 PRODUCTOS MINERALES NO METÁLICOS	336,502
2420 CEMENTO Y PRODUCTOS DE CONCRETO	26,265
24201 CEMENTO Y PRODUCTOS DE CONCRETO	26,265
2440 MADERA Y PRODUCTOS DE MADERA	568
24401 MADERA Y PRODUCTOS DE MADERA	568
2460 MATERIAL ELÉCTRICO Y ELECTRÓNICO	544,882
24601 MATERIAL ELÉCTRICO Y ELECTRÓNICO	544,882
2490 OTROS MATERIALES Y ARTÍCULOS DE CONSTRUCCIÓN Y REPARACIÓN	140,895
24901 OTROS MATERIALES Y ARTÍCULOS DE CONSTRUCCIÓN Y REPARACIÓN	140,895
<b>2500 PRODUCTOS QUÍMICOS, FARMACEUTICOS Y DE LABORATORIO</b>	<b>5,571,315</b>
2520 FERTILIZANTES, PESTICIDAS Y OTROS AGROQUÍMICOS	80,291
25201 FERTILIZANTES, PESTICIDAS Y OTROS AGROQUÍMICOS	80,291
2530 MEDICINAS Y PRODUCTOS FARMACEUTICOS	4,217,040
25302 MEDICINAS Y PRODUCTOS FARMACEUTICOS PARA INTERNOS DE CERESO	4,217,040
2540 MATERIALES, ACCESORIOS Y SUMINISTROS MEDICOS	1,023,076
25401 MATERIALES, ACCESORIOS Y SUMINISTROS MÉDICOS	1,023,076
2560 FIBRAS SINTÉTICAS, HULES, PLÁSTICOS Y DERIVADOS	250,908
25601 FIBRAS SINTÉTICAS, HULES, PLÁSTICOS Y DERIVADOS	250,908
<b>2600 COMBUSTIBLES, LUBRICANTES Y ADITIVOS</b>	<b>4,989,038</b>
2610 COMBUSTIBLES, LUBRICANTES Y ADITIVOS	4,989,038
26101 COMBUSTIBLES, LUBRICANTES Y ADITIVOS	4,989,038
<b>2700 VESTUARIO, BLANCOS, PRENDAS DE PROTECCIÓN Y ARTÍCULOS DEPORTIVOS</b>	<b>10,892,772</b>
2710 VESTUARIO Y UNIFORMES	10,881,677
27102 UNIFORMES PARA INTERNOS	10,881,677
2720 PRENDAS DE SEGURIDAD Y PROTECCIÓN PERSONAL	9,258
27201 PRENDAS DE SEGURIDAD Y PROTECCIÓN PERSONAL	9,258
2730 ARTÍCULOS DEPORTIVOS	1,837

27301 ARTÍCULOS DEPORTIVOS	1,837
<b>2900 HERRAMIENTAS, REFACCIONES Y ACCESORIOS MENORES</b>	<b>56,588</b>
2910 HERRAMIENTAS MENORES	3,023
29101 HERRAMIENTAS MENORES	3,023
2920 REFACCIONES Y ACCESORIOS MENORES DE EDIFICIOS	48,755
29201 REFACCIONES Y ACCESORIOS MENORES DE EDIFICIOS	48,755
2930 REFACCIONES Y ACCESORIOS MENORES DE MOBILIARIO Y EQUIPO DE ADMINISTRACIÓN, EDUCACIONAL Y RECREATIVO	303
29301 REFACCIONES Y ACCESORIOS MENORES DE MOBILIARIO Y EQUIPO DE ADMINISTRACIÓN, EDUCACIONAL Y RECREATIVO	303
2960 REFACCIONES Y ACCESORIOS MENORES DE EQUIPO DE TRANSPORTE	4,507
29601 REFACCIONES Y ACCESORIOS MENORES DE EQUIPO DE TRANSPORTE	4,507
<b>3000 SERVICIOS GENERALES</b>	<b>89,437,739</b>
<b>3100 SERVICIOS BÁSICOS</b>	<b>41,627,017</b>
3110 ENERGÍA ELÉCTRICA	22,693,783
31101 ENERGÍA ELÉCTRICA OFICINAS PÚBLICAS	22,693,783
3120 GAS	4,234,226
31201 GAS OFICINAS PÚBLICAS	4,234,226
3130 AGUA	14,653,634
31301 AGUA OFICINAS PÚBLICAS	14,653,634
3140 TELEFONÍA TRADICIONAL	4,934
31401 TELEFONÍA TRADICIONAL	4,934
3180 SERVICIOS POSTALES Y TELEGRÁFICOS	40,440
31801 SERVICIOS POSTALES Y TELEGRÁFICOS	40,440
<b>3200 SERVICIOS DE ARRENDAMIENTO</b>	<b>6,258,670</b>
3230 ARRENDAMIENTO DE MOBILIARIO Y EQUIPO DE ADMINISTRACIÓN, EDUCACIONAL Y RECREATIVO	1,178,266
32301 ARRENDAMIENTO DE MÁQUINAS FOTOCOPIADORAS	1,178,266
3250 ARRENDAMIENTO DE EQUIPO DE TRANSPORTE	674,639
32501 ARRENDAMIENTO DE EQUIPO DE TRANSPORTE	674,639
3290 OTROS ARRENDAMIENTOS	4,405,764
32901 OTROS ARRENDAMIENTOS	4,405,764
<b>3300 SERVICIOS PROFESIONALES, CIENTÍFICOS, TÉCNICOS Y OTROS SERVICIOS</b>	<b>30,930,823</b>
3340 SERVICIOS DE CAPACITACIÓN	2,437
33401 SERVICIOS DE CAPACITACIÓN	2,437
3390 SERVICIOS PROFESIONALES, CIENTÍFICOS Y TÉCNICOS INTEGRALES	30,928,386
33901 ATENCIÓN HOSPITALARIA A INTERNOS	12,380,246
33905 SERVICIOS PROFESIONALES, CIENTÍFICOS Y TÉCNICOS INTEGRALES	18,548,140
<b>3400 SERVICIOS FINANCIEROS, BANCARIOS Y COMERCIALES</b>	<b>134,335</b>
3450 SEGURO DE BIENES PATRIMONIALES	99,482
34501 SEGURO DE BIENES PATRIMONIALES	99,482
3470 FLETES Y MANIOBRAS	34,853
34701 FLETES Y MANIOBRAS	34,853
<b>3500 SERVICIOS DE INSTALACIÓN, REPARACIÓN, MANTENIMIENTO Y CONSERVACIÓN</b>	<b>10,486,895</b>
3510 CONSERVACIÓN Y MANTENIMIENTO MENOR DE INMUEBLES	3,421,719
35101 CONSERVACIÓN Y MANTENIMIENTO MENOR DE INMUEBLES	3,421,719
3540 INSTALACIÓN, REPARACIÓN Y MANTENIMIENTO DE EQUIPO E INSTRUMENTAL MÉDICO Y DE LABORATORIO	14,420
35401 INSTALACIÓN, REPARACIÓN Y MANTENIMIENTO DE EQUIPO E INSTRUMENTAL MÉDICO Y DE LABORATORIO	14,420
3550 REPARACIÓN Y MANTENIMIENTO DE EQUIPO DE TRANSPORTE	1,944,455
35501 REPARACIÓN Y MANTENIMIENTO DE EQUIPO DE TRANSPORTE	1,944,455
3570 INSTALACIÓN, REPARACIÓN Y MANTENIMIENTO DE MAQUINARIA, OTROS EQUIPOS Y HERRAMIENTAS	980,674
35705 INSTALACIÓN, REPARACIÓN Y MANTENIMIENTO DE EQUIPO ESPECIALIZADO DE INMUEBLES	980,674
3580 SERVICIOS DE LIMPIEZA Y MANEJO DE DESECHOS	4,125,627
35801 SERVICIOS DE LIMPIEZA Y MANEJO DE DESECHOS	4,125,627
<b>MEDIDAS CAUTELARES Y SUSPENSIÓN CONDICIONAL</b>	<b>57,730,298</b>
<b>1000 SERVICIOS PERSONALES</b>	<b>56,243,629</b>
<b>1100 REMUNERACIONES AL PERSONAL DE CARÁCTER PERMANENTE</b>	<b>37,656,864</b>
1130 SUELDOS BASE AL PERSONAL PERMANENTE	37,656,864
11301 SUELDOS BASE AL PERSONAL PERMANENTE	37,656,864

1300 REMUNERACIONES ADICIONALES Y ESPECIALES	7,845,180
1320 PRIMAS DE VACACIONES, DOMINICAL GRATIFICACIÓN DE FIN DE AÑO	7,845,180
13201 PRIMA VACACIONAL	1,569,036
13203 AGUINALDO	6,276,144
1400 SEGURIDAD SOCIAL	10,741,585
1410 APORTACIONES DE SEGURIDAD SOCIAL	3,238,490
14101 APORTACIONES PARA EL SERVICIO MÉDICO DE SERVIDORES PÚBLICOS	2,447,696
14103 APORTACIONES PARA PRESTACIONES DIVERSAS DE SERVIDORES PÚBLICOS	790,794
1420 APORTACIONES A FONDOS DE VIVIENDA	1,882,843
14201 APORTACIONES PARA VIVIENDA DE SERVIDORES PÚBLICOS	1,882,843
1430 APORTACIONES AL SISTEMA PARA EL RETIRO	5,196,647
14301 APORTACIONES AL SISTEMA PARA EL RETIRO	4,518,824
14303 APORTACIONES PARA EL FONDO DE PENSIÓN GARANTIZADA POR JUBILACIÓN	677,824
1440 APORTACIONES PARA SEGUROS	423,604
14403 APORTACIONES PARA SEGUROS CUERPOS DE SEGURIDAD	423,604
2000 MATERIALES Y SUMINISTROS	1,039,991
2100 MATERIALES DE ADMINISTRACIÓN, EMISIÓN DE DOCUMENTOS Y ARTÍCULOS OFICIALES	244,368
2110 MATERIALES, ÚTILES Y EQUIPOS MENORES DE OFICINA	82,485
21101 MATERIALES Y ÚTILES DE OFICINA	80,945
21103 EQUIPOS MENORES DE OFICINA	1,540
2140 MATERIALES, ÚTILES Y EQUIPOS MENORES DE TECNOLOGÍAS DE LA INFORMACIÓN Y COMUNICACIONES	139,558
21401 MATERIALES, ÚTILES Y EQUIPOS MENORES DE TECNOLOGÍAS DE LA INFORMACIÓN Y COMUNICACIONES	139,558
2160 MATERIAL DE LIMPIEZA	22,325
21601 MATERIAL DE LIMPIEZA	22,325
2200 ALIMENTOS Y UTENSILIOS	4,136
2210 PRODUCTOS ALIMENTICIOS PARA PERSONAS	3,675
22101 PRODUCTOS ALIMENTICIOS PARA PERSONAS	3,675
2230 UTENSILIOS PARA EL SERVICIO DE ALIMENTACIÓN	460
22301 UTENSILIOS PARA EL SERVICIO DE ALIMENTACIÓN	460
2600 COMBUSTIBLES, LUBRICANTES Y ADITIVOS	786,534
2610 COMBUSTIBLES, LUBRICANTES Y ADITIVOS	786,534
26101 COMBUSTIBLES, LUBRICANTES Y ADITIVOS	786,534
2700 VESTUARIO, BLANCOS, PRENDAS DE PROTECCIÓN Y ARTICULOS DEPORTIVOS	318
2710 VESTUARIO Y UNIFORMES	318
27101 VESTUARIO Y UNIFORMES	318
2900 HERRAMIENTAS, REFACCIONES Y ACCESORIOS MENORES	4,635
2960 REFACCIONES Y ACCESORIOS MENORES DE EQUIPO DE TRANSPORTE	4,635
29601 REFACCIONES Y ACCESORIOS MENORES DE EQUIPO DE TRANSPORTE	4,635
3000 SERVICIOS GENERALES	446,678
3100 SERVICIOS BÁSICOS	1,334
3170 SERVICIOS DE ACCESO DE INTERNET, REDES Y PROCESAMIENTO DE INFORMACIÓN	1,334
31701 SERVICIOS DE ACCESO DE INTERNET, REDES Y PROCESAMIENTO DE INFORMACIÓN	1,334
3500 SERVICIOS DE INSTALACIÓN, REPARACIÓN, MANTENIMIENTO Y CONSERVACIÓN	445,344
3550 REPARACIÓN Y MANTENIMIENTO DE EQUIPO DE TRANSPORTE	445,344
35501 REPARACIÓN Y MANTENIMIENTO DE EQUIPO DE TRANSPORTE	445,344
<b>DEFENSA PÚBLICA</b>	<b>274,436,526</b>
4000 TRANSFERENCIAS, ASIGNACIONES, SUBSIDIOS Y OTRAS AYUDAS	274,436,526
4100 TRANSFERENCIAS INTERNAS Y ASIGNACIONES AL SECTOR PÚBLICO	274,436,526
4150 TRANSFERENCIAS INTERNAS OTORGADAS A ENTIDADES PARAESTATALES NO EMPRESARIALES Y NO FINANCIERAS	274,436,526
41501 TRANSFERENCIAS INTERNAS OTORGADAS A ENTIDADES PARAESTATALES NO EMPRESARIALES Y NO FINANCIERAS	274,436,526
<b>JUSTICIA ADMINISTRATIVA PRONTA Y EXPEDITA</b>	<b>130,000,000</b>
1000 SERVICIOS PERSONALES	110,787,613
1100 REMUNERACIONES AL PERSONAL DE CARÁCTER PERMANENTE	74,738,664
1130 SUELDOS BASE AL PERSONAL PERMANENTE	74,738,664
11301 SUELDOS BASE AL PERSONAL PERMANENTE	74,738,664
1300 REMUNERACIONES ADICIONALES Y ESPECIALES	15,570,555

1320 PRIMAS DE VACACIONES, DOMINICAL GRATIFICACIÓN DE FIN DE AÑO	15,570,555
13201 PRIMA VACACIONAL	3,114,111
13203 AGUINALDO	12,456,444
<b>1400 SEGURIDAD SOCIAL</b>	<b>20,478,394</b>
1410 APORTACIONES DE SEGURIDAD SOCIAL	6,427,525
14101 APORTACIONES PARA EL SERVICIO MÉDICO DE SERVIDORES PÚBLICOS	4,858,013
14103 APORTACIONES PARA PRESTACIONES DIVERSAS DE SERVIDORES PÚBLICOS	1,569,512
1420 APORTACIONES A FONDOS DE VIVIENDA	3,736,933
14201 APORTACIONES PARA VIVIENDA DE SERVIDORES PÚBLICOS	3,736,933
1430 APORTACIONES AL SISTEMA PARA EL RETIRO	10,313,936
14301 APORTACIONES AL SISTEMA PARA EL RETIRO	8,968,640
14303 APORTACIONES PARA EL FONDO DE PENSIÓN GARANTIZADA POR JUBILACIÓN	1,345,296
<b>2000 MATERIALES Y SUMINISTROS</b>	<b>1,637,312</b>
<b>2100 MATERIALES DE ADMINISTRACIÓN, EMISIÓN DE DOCUMENTOS Y ARTÍCULOS OFICIALES</b>	<b>1,178,400</b>
2110 MATERIALES, ÚTILES Y EQUIPOS MENORES DE OFICINA	398,400
21101 MATERIALES Y ÚTILES DE OFICINA	398,400
2140 MATERIALES, ÚTILES Y EQUIPOS MENORES DE TECNOLOGÍAS DE LA INFORMACIÓN Y COMUNICACIONES	720,000
21401 MATERIALES, ÚTILES Y EQUIPOS MENORES DE TECNOLOGÍAS DE LA INFORMACIÓN Y COMUNICACIONES	720,000
2160 MATERIAL DE LIMPIEZA	60,000
21601 MATERIAL DE LIMPIEZA	60,000
<b>2200 ALIMENTOS Y UTENSILIOS</b>	<b>5,400</b>
2210 PRODUCTOS ALIMENTICIOS PARA PERSONAS	5,400
22101 PRODUCTOS ALIMENTICIOS PARA PERSONAS	5,400
<b>2400 MATERIALES Y ARTÍCULOS DE CONSTRUCCIÓN Y DE REPARACIÓN</b>	<b>30,747</b>
2460 MATERIAL ELECTRICO Y ELECTRONICO	8,747
24601 MATERIAL ELÉCTRICO Y ELECTRÓNICO	8,747
2470 ARTÍCULOS METÁLICOS PARA LA CONSTRUCCIÓN	8,000
24701 ARTÍCULOS METÁLICOS PARA LA CONSTRUCCIÓN	8,000
2480 MATERIALES COMPLEMENTARIOS	8,000
24801 MATERIALES COMPLEMENTARIOS	8,000
2490 OTROS MATERIALES Y ARTICULOS DE CONSTRUCCIÓN Y REPARACIÓN	6,000
24901 OTROS MATERIALES Y ARTÍCULOS DE CONSTRUCCIÓN Y REPARACIÓN	6,000
<b>2600 COMBUSTIBLES, LUBRICANTES Y ADITIVOS</b>	<b>392,269</b>
2610 COMBUSTIBLES, LUBRICANTES Y ADITIVOS	392,269
26101 COMBUSTIBLES, LUBRICANTES Y ADITIVOS	392,269
<b>2700 VESTUARIO, BLANCOS, PRENDAS DE PROTECCIÓN Y ARTICULOS DEPORTIVOS</b>	<b>12,000</b>
2720 PRENDAS DE SEGURIDAD Y PROTECCIÓN PERSONAL	12,000
27201 PRENDAS DE SEGURIDAD Y PROTECCIÓN PERSONAL	12,000
<b>2900 HERRAMIENTAS, REFACCIONES Y ACCESORIOS MENORES</b>	<b>18,495</b>
2910 HERRAMIENTAS MENORES	2,209
29101 HERRAMIENTAS MENORES	2,209
2920 REFACCIONES Y ACCESORIOS MENORES DE EDIFICIOS	6,286
29201 REFACCIONES Y ACCESORIOS MENORES DE EDIFICIOS	6,286
2950 REFACCIONES Y ACCESORIOS MENORES DE EQUIPO E INSTRUMENTAL MÉDICO Y DE LABORATORIO	10,000
29501 REFACCIONES Y ACCESORIOS MENORES DE EQUIPO E INSTRUMENTAL MÉDICO Y DE LABORATORIO	10,000
<b>3000 SERVICIOS GENERALES</b>	<b>17,575,075</b>
<b>3100 SERVICIOS BÁSICOS</b>	<b>766,775</b>
3110 ENERGÍA ELÉCTRICA	550,351
31101 ENERGÍA ELÉCTRICA OFICINAS PÚBLICAS	550,351
3130 AGUA	211,624
31301 AGUA OFICINAS PÚBLICAS	211,624
3180 SERVICIOS POSTALES Y TELEGRÁFICOS	4,800
31801 SERVICIOS POSTALES Y TELEGRÁFICOS	4,800
<b>3200 SERVICIOS DE ARRENDAMIENTO</b>	<b>9,758,597</b>
3220 ARRENDAMIENTO DE EDIFICIOS	9,317,345
32201 ARRENDAMIENTO DE EDIFICIOS	9,317,345
3230 ARRENDAMIENTO DE MOBILIARIO Y EQUIPO DE ADMINISTRACIÓN,	441,252

EDUCACIONAL Y RECREATIVO	
32301 ARRENDAMIENTO DE MÁQUINAS FOTOCOPIADORAS	441,252
<b>3300 SERVICIOS PROFESIONALES, CIENTÍFICOS, TÉCNICOS Y OTROS SERVICIOS</b>	<b>141,000</b>
3340 SERVICIOS DE CAPACITACIÓN	135,000
33401 SERVICIOS DE CAPACITACIÓN	135,000
3360 SERVICIOS DE APOYO ADMINISTRATIVO, TRADUCCIÓN, FOTOCOPIADO E IMPRESIÓN	6,000
33601 SERVICIOS DE APOYO ADMINISTRATIVO, FOTOCOPIADO E IMPRESIÓN	6,000
<b>3400 SERVICIOS FINANCIEROS, BANCARIOS Y COMERCIALES</b>	<b>455,961</b>
3450 SEGURO DE BIENES PATRIMONIALES	455,961
34501 SEGURO DE BIENES PATRIMONIALES	455,961
<b>3500 SERVICIOS DE INSTALACIÓN, REPARACIÓN, MANTENIMIENTO Y CONSERVACIÓN</b>	<b>1,270,716</b>
3510 CONSERVACIÓN Y MANTENIMIENTO MENOR DE INMUEBLES	849,316
35101 CONSERVACIÓN Y MANTENIMIENTO MENOR DE INMUEBLES	849,316
3520 INSTALACIÓN, REPARACIÓN Y MANTENIMIENTO DE MOBILIARIO Y EQUIPO DE ADMINISTRACIÓN, EDUCACIONAL Y RECREATIVO	30,000
35203 INSTALACIÓN, REPARACIÓN, Y MANTENIMIENTO DE EQUIPO DE AUDIOVISUAL	30,000
3530 INSTALACIÓN, REPARACIÓN Y MANTENIMIENTO DE EQUIPO DE COMPUTO Y TECNOLOGÍA DE LA INFORMACIÓN	16,400
35301 INSTALACIÓN, REPARACIÓN Y MANTENIMIENTO DE EQUIPO DE CÓMPUTO Y TECNOLOGÍA DE LA INFORMACIÓN	16,400
3550 REPARACIÓN Y MANTENIMIENTO DE EQUIPO DE TRANSPORTE	127,000
35501 REPARACIÓN Y MANTENIMIENTO DE EQUIPO DE TRANSPORTE	127,000
3570 INSTALACIÓN, REPARACIÓN Y MANTENIMIENTO DE MAQUINARIA, OTROS EQUIPOS Y HERRAMIENTAS	200,000
35705 INSTALACIÓN, REPARACIÓN Y MANTENIMIENTO DE EQUIPO ESPECIALIZADO DE INMUEBLES	200,000
3580 SERVICIOS DE LIMPIEZA Y MANEJO DE DESECHOS	48,000
35801 SERVICIOS DE LIMPIEZA Y MANEJO DE DESECHOS	48,000
<b>3700 SERVICIOS DE TRASLADO Y VIÁTICOS</b>	<b>76,000</b>
3710 PASAJES AÉREOS	40,000
37101 PASAJES AÉREOS	40,000
3750 VIÁTICOS EN EL PAÍS	20,000
37501 VIÁTICOS EN EL PAÍS	20,000
3790 OTROS SERVICIOS DE TRASLADO Y HOSPEDAJE	16,000
37901 OTROS SERVICIOS DE TRASLADO Y HOSPEDAJE	16,000
<b>3800 SERVICIOS OFICIALES</b>	<b>55,000</b>
3810 GASTOS DE CEREMONIAL	5,000
38101 GASTOS DE CEREMONIAL	5,000
3820 GASTOS DE ORDEN SOCIAL Y CULTURAL	50,000
38201 GASTOS DE ORDEN SOCIAL Y CULTURAL	50,000
<b>3900 OTROS SERVICIOS GENERALES</b>	<b>5,051,027</b>
3990 OTROS SERVICIOS GENERALES	5,051,027
39901 OTROS SERVICIOS GENERALES	5,051,027
<b>SEGURIDAD JURÍDICA A TRABAJADORES DEL ESTADO</b>	<b>8,946,418</b>
<b>1000 SERVICIOS PERSONALES</b>	<b>6,836,302</b>
<b>1100 REMUNERACIONES AL PERSONAL DE CARÁCTER PERMANENTE</b>	<b>4,611,852</b>
1130 SUELDOS BASE AL PERSONAL PERMANENTE	4,611,852
11301 SUELDOS BASE AL PERSONAL PERMANENTE	4,611,852
<b>1300 REMUNERACIONES ADICIONALES Y ESPECIALES</b>	<b>960,803</b>
1320 PRIMAS DE VACACIONES, DOMINICAL GRATIFICACIÓN DE FIN DE AÑO	960,803
13201 PRIMA VACACIONAL	192,161
13203 AGUINALDO	768,642
<b>1400 SEGURIDAD SOCIAL</b>	<b>1,263,647</b>
1410 APORTACIONES DE SEGURIDAD SOCIAL	396,619
14101 APORTACIONES PARA EL SERVICIO MÉDICO DE SERVIDORES PÚBLICOS	299,770
14103 APORTACIONES PARA PRESTACIONES DIVERSAS DE SERVIDORES PÚBLICOS	96,849
1420 APORTACIONES A FONDOS DE VIVIENDA	230,593
14201 APORTACIONES PARA VIVIENDA DE SERVIDORES PÚBLICOS	230,593
1430 APORTACIONES AL SISTEMA PARA EL RETIRO	636,436
14301 APORTACIONES AL SISTEMA PARA EL RETIRO	553,422
14303 APORTACIONES PARA EL FONDO DE PENSIÓN GARANTIZADA POR JUBILACIÓN	83,013

2000 MATERIALES Y SUMINISTROS	42,356
2100 MATERIALES DE ADMINISTRACIÓN, EMISIÓN DE DOCUMENTOS Y ARTÍCULOS OFICIALES	15,102
2110 MATERIALES, ÚTILES Y EQUIPOS MENORES DE OFICINA	9,316
21101 MATERIALES Y ÚTILES DE OFICINA	9,316
2160 MATERIAL DE LIMPIEZA	5,786
21601 MATERIAL DE LIMPIEZA	5,786
2600 COMBUSTIBLES, LUBRICANTES Y ADITIVOS	27,254
2610 COMBUSTIBLES, LUBRICANTES Y ADITIVOS	27,254
26101 COMBUSTIBLES, LUBRICANTES Y ADITIVOS	27,254
3000 SERVICIOS GENERALES	2,067,760
3200 SERVICIOS DE ARRENDAMIENTO	2,056,233
3220 ARRENDAMIENTO DE EDIFICIOS	2,023,770
32201 ARRENDAMIENTO DE EDIFICIOS	2,023,770
3230 ARRENDAMIENTO DE MOBILIARIO Y EQUIPO DE ADMINISTRACIÓN, EDUCACIONAL Y RECREATIVO	32,463
32301 ARRENDAMIENTO DE MÁQUINAS FOTOCOPIADORAS	32,463
3500 SERVICIOS DE INSTALACIÓN, REPARACIÓN, MANTENIMIENTO Y CONSERVACIÓN	11,527
3550 REPARACIÓN Y MANTENIMIENTO DE EQUIPO DE TRANSPORTE	11,527
35501 REPARACIÓN Y MANTENIMIENTO DE EQUIPO DE TRANSPORTE	11,527
<b>ATENCIÓN A VÍCTIMAS Y VIOLACIONES A DERECHOS HUMANOS</b>	<b>39,090,079</b>
1000 SERVICIOS PERSONALES	28,722,315
1100 REMUNERACIONES AL PERSONAL DE CARÁCTER PERMANENTE	19,250,256
1130 SUELDOS BASE AL PERSONAL PERMANENTE	19,250,256
11301 SUELDOS BASE AL PERSONAL PERMANENTE	19,250,256
1200 REMUNERACIONES AL PERSONAL DE CARACTER TRANSITORIO	187,019
1210 HONORARIOS ASIMILABLES A SALARIOS	187,019
12101 HONORARIOS ASIMILABLES A SALARIOS	187,019
1300 REMUNERACIONES ADICIONALES Y ESPECIALES	4,010,470
1320 PRIMAS DE VACACIONES, DOMINICAL GRATIFICACIÓN DE FIN DE AÑO	4,010,470
13201 PRIMA VACACIONAL	802,094
13203 AGUINALDO	3,208,376
1400 SEGURIDAD SOCIAL	5,274,570
1410 APORTACIONES DE SEGURIDAD SOCIAL	1,655,522
14101 APORTACIONES PARA EL SERVICIO MÉDICO DE SERVIDORES PÚBLICOS	1,251,267
14103 APORTACIONES PARA PRESTACIONES DIVERSAS DE SERVIDORES PÚBLICOS	404,255
1420 APORTACIONES A FONDOS DE VIVIENDA	962,513
14201 APORTACIONES PARA VIVIENDA DE SERVIDORES PÚBLICOS	962,513
1430 APORTACIONES AL SISTEMA PARA EL RETIRO	2,656,535
14301 APORTACIONES AL SISTEMA PARA EL RETIRO	2,310,031
14303 APORTACIONES PARA EL FONDO DE PENSIÓN GARANTIZADA POR JUBILACIÓN	346,505
2000 MATERIALES Y SUMINISTROS	216,375
2100 MATERIALES DE ADMINISTRACIÓN, EMISIÓN DE DOCUMENTOS Y ARTÍCULOS OFICIALES	81,690
2110 MATERIALES, ÚTILES Y EQUIPOS MENORES DE OFICINA	60,645
21101 MATERIALES Y ÚTILES DE OFICINA	60,645
2140 MATERIALES, ÚTILES Y EQUIPOS MENORES DE TECNOLOGÍAS DE LA INFORMACIÓN Y COMUNICACIONES	5,485
21401 MATERIALES, ÚTILES Y EQUIPOS MENORES DE TECNOLOGÍAS DE LA INFORMACIÓN Y COMUNICACIONES	5,485
2160 MATERIAL DE LIMPIEZA	15,560
21601 MATERIAL DE LIMPIEZA	15,560
2200 ALIMENTOS Y UTENSILIOS	2,865
2210 PRODUCTOS ALIMENTICIOS PARA PERSONAS	2,865
22101 PRODUCTOS ALIMENTICIOS PARA PERSONAS	2,865
2400 MATERIALES Y ARTÍCULOS DE CONSTRUCCIÓN Y DE REPARACIÓN	11,803
2460 MATERIAL ELECTRICO Y ELECTRONICO	11,803
24601 MATERIAL ELÉCTRICO Y ELECTRÓNICO	11,803
2600 COMBUSTIBLES, LUBRICANTES Y ADITIVOS	116,928
2610 COMBUSTIBLES, LUBRICANTES Y ADITIVOS	116,928
26101 COMBUSTIBLES, LUBRICANTES Y ADITIVOS	116,928
2700 VESTUARIO, BLANCOS, PRENDAS DE PROTECCIÓN Y ARTICULOS DEPORTIVOS	2,730



2720 PRENDAS DE SEGURIDAD Y PROTECCIÓN PERSONAL	2,730
27201 PRENDAS DE SEGURIDAD Y PROTECCIÓN PERSONAL	2,730
2900 HERRAMIENTAS, REFACCIONES Y ACCESORIOS MENORES	361
2920 REFACCIONES Y ACCESORIOS MENORES DE EDIFICIOS	361
29201 REFACCIONES Y ACCESORIOS MENORES DE EDIFICIOS	361
3000 SERVICIOS GENERALES	151,389
3100 SERVICIOS BÁSICOS	13,326
3150 TELEFONÍA CELULAR	12,011
31501 TELEFONÍA CELULAR	12,011
3180 SERVICIOS POSTALES Y TELEGRÁFICOS	1,315
31801 SERVICIOS POSTALES Y TELEGRÁFICOS	1,315
3500 SERVICIOS DE INSTALACIÓN, REPARACIÓN, MANTENIMIENTO Y CONSERVACIÓN	138,063
3510 CONSERVACIÓN Y MANTENIMIENTO MENOR DE INMUEBLES	30,826
35101 CONSERVACIÓN Y MANTENIMIENTO MENOR DE INMUEBLES	30,826
3550 REPARACIÓN Y MANTENIMIENTO DE EQUIPO DE TRANSPORTE	34,581
35501 REPARACIÓN Y MANTENIMIENTO DE EQUIPO DE TRANSPORTE	34,581
3570 INSTALACIÓN, REPARACIÓN Y MANTENIMIENTO DE MAQUINARIA, OTROS EQUIPOS Y HERRAMIENTAS	58,247
35705 INSTALACIÓN, REPARACIÓN Y MANTENIMIENTO DE EQUIPO ESPECIALIZADO DE INMUEBLES	58,247
3580 SERVICIOS DE LIMPIEZA Y MANEJO DE DESECHOS	14,409
35801 SERVICIOS DE LIMPIEZA Y MANEJO DE DESECHOS	14,409
4000 TRANSFERENCIAS, ASIGNACIONES, SUBSIDIOS Y OTRAS AYUDAS	10,000,000
4400 AYUDAS SOCIALES	10,000,000
4410 AYUDAS SOCIALES A PERSONAS	10,000,000
44101 AYUDAS SOCIALES A PERSONAS	10,000,000
<b>TOTAL</b>	<b>31,164,639,365</b>

**C.1.8 CLASIFICACIÓN POR OBJETO DEL GASTO A NIVEL PARTIDA ESPECÍFICA****MONTO 2022**

	<b>MONTO 2022</b>
<b>1000 SERVICIOS PERSONALES</b>	<b>20,819,928,531</b>
1100 REMUNERACIONES AL PERSONAL DE CARÁCTER PERMANENTE	9,798,948,723
1110 DIETAS	0
1120 HABERES	0
1130 SUELDOS BASE AL PERSONAL PERMANENTE	9,798,948,723
11301 SUELDOS BASE AL PERSONAL PERMANENTE	3,775,423,714
11302 SUELDOS BASE MAGISTERIO	6,023,525,009
1140 REMUNERACIONES POR ADSCRIPCIÓN LABORAL EN EL EXTRANJERO	0
1200 REMUNERACIONES AL PERSONAL DE CARACTER TRANSITORIO	201,560,356
1210 HONORARIOS ASIMILABLES A SALARIOS	162,595,062
12101 HONORARIOS ASIMILABLES A SALARIOS	155,442,399
12102 HONORARIOS ASIMILABLES A SALARIOS MAGISTERIO	7,152,663
1220 SUELDOS BASE AL PERSONAL EVENTUAL	38,965,294
12201 INTERINATOS	38,965,294
1230 RETRIBUCIONES POR SERVICIOS DE CARÁCTER SOCIAL	0
1240 RETRIBUCIÓN A LOS REPRESENTANTES DE LOS TRABAJADORES Y DE LOS PATRONES EN LA JUNTA DE CONCILIACIÓN Y ARBITRAJE	0
1300 REMUNERACIONES ADICIONALES Y ESPECIALES	2,496,547,397
1310 PRIMAS POR AÑOS DE SERVICIOS EFECTIVOS PRESTADOS	0
1320 PRIMAS DE VACACIONES, DOMINICAL GRATIFICACIÓN DE FIN DE AÑO	2,117,956,574
13201 PRIMA VACACIONAL	155,092,888
13202 PRIMA VACACIONAL MAGISTERIO	126,791,058
13203 AGUINALDO	620,731,552
13204 AGUINALDO MAGISTERIO	1,215,341,075
1330 HORAS EXTRAORDINARIAS	10,053,247
13301 HORAS EXTRAORDINARIAS	10,053,247
1340 COMPENSACIONES	368,537,577
13401 COMPENSACIONES	345,281,378
13403 COMPENSACIONES MAGISTERIO	23,256,199
1350 SOBRESHABERES	0
1360 ASIGNACIONES DE TÉCNICO, DE MANDO, POR COMISIÓN, DE VUELO Y DE TÉCNICO ESPECIAL	0
1370 HONORARIOS ESPECIALES	0
1380 PARTICIPACIONES POR VIGILANCIA EN EL CUMPLIMIENTO DE LAS LEYES Y CUSTODIA DE VALORES	0
1400 SEGURIDAD SOCIAL	2,066,472,924
1410 APORTACIONES DE SEGURIDAD SOCIAL	684,264,265
14101 APORTACIONES PARA EL SERVICIO MÉDICO DE SERVIDORES PÚBLICOS	241,944,305
14102 APORTACIONES PARA EL SERVICIO MÉDICO DEL MAGISTERIO	276,666,207
14103 APORTACIONES PARA PRESTACIONES DIVERSAS DE SERVIDORES PÚBLICOS	78,166,816
14104 APORTACIONES PARA PRESTACIONES DIVERSAS DEL MAGISTERIO	87,486,338
1420 APORTACIONES A FONDOS DE VIVIENDA	397,899,436
14201 APORTACIONES PARA VIVIENDA DE SERVIDORES PÚBLICOS	185,081,921
14202 APORTACIONES PARA VIVIENDA DEL MAGISTERIO	212,817,515
1430 APORTACIONES AL SISTEMA PARA EL RETIRO	950,134,079
14301 APORTACIONES AL SISTEMA PARA EL RETIRO	446,667,518
14302 APORTACIONES PARA JUBILACIONES Y PENSIONES DEL MAGISTERIO	394,328,994
14303 APORTACIONES PARA EL FONDO DE PENSIÓN GARANTIZADA POR JUBILACIÓN	67,000,128
14304 APORTACIONES PARA EL FONDO DE PENSIÓN GARANTIZADA POR JUBILACIÓN	42,137,440
1440 APORTACIONES PARA SEGUROS	34,175,143
14401 APORTACIONES PARA SEGUROS	240,000
14403 APORTACIONES PARA SEGUROS CUERPOS DE SEGURIDAD	33,935,143
1500 OTRAS PRESTACIONES SOCIALES Y ECONÓMICAS	4,236,843,671
1510 CUOTAS PARA EL FONDO DE AHORRO Y FONDO DE TRABAJO	0
1520 INDEMNIZACIONES	49,068,601
15201 INDEMNIZACIONES	49,068,601
1530 PRESTACIONES Y HABERES DE RETIRO	0
1540 PRESTACIONES CONTRACTUALES	4,104,481,673
15401 PRESTACIONES CONTRACTUALES	778,118,019
15402 PRESTACIONES CONTRACTUALES MAGISTERIO	3,326,363,655
1550 APOYOS A LA CAPACITACIÓN DE LOS SERVIDORES PÚBLICOS	83,293,397
15503 PRESTACIONES BONOS PARA LIBROS	18,796,072
15504 CURSOS INTENSIVOS	64,497,325

1590 OTRAS PRESTACIONES SOCIALES Y ECONÓMICAS	0
1600 PREVISIONES	1,766,341,837
1610 PREVISIONES DE CARÁCTER LABORAL, ECONÓMICA Y DE SEGURIDAD SOCIAL	1,766,341,837
16101 PREVISIONES DE CARÁCTER LABORAL, ECONÓMICA Y DE SEGURIDAD SOCIAL	1,766,341,837
1700 PAGO DE ESTIMULOS A SERVIDORES PÚBLICOS	253,213,624
1710 ESTÍMULOS	253,213,624
17103 COMPENSACIONES PUNTUALIDAD Y ASISTENCIA	253,213,624
1720 RECOMPENSAS	0
1800 IMPUESTO SOBRE NOMINAS Y OTROS QUE SE DERIVEN DE UNA RELACION LABORAL	0
1810 IMPUESTO SOBRE NOMINAS	0
1820 OTROS IMPUESTOS DERIVADOS DE UNA RELACION LABORAL	0
<b>2000 MATERIALES Y SUMINISTROS</b>	<b>821,850,281</b>
2100 MATERIALES DE ADMINISTRACIÓN, EMISIÓN DE DOCUMENTOS Y ARTÍCULOS OFICIALES	68,990,258
2110 MATERIALES, ÚTILES Y EQUIPOS MENORES DE OFICINA	21,714,186
21101 MATERIALES Y ÚTILES DE OFICINA	18,561,488
21103 EQUIPOS MENORES DE OFICINA	3,152,698
2120 MATERIALES Y ÚTILES DE IMPRESIÓN Y REPRODUCCIÓN	0
2130 MATERIAL ESTADÍSTICO Y GEOGRÁFICO	0
2140 MATERIALES, ÚTILES Y EQUIPOS MENORES DE TECNOLOGÍAS DE LA INFORMACIÓN Y COMUNICACIONES	14,695,820
21401 MATERIALES, ÚTILES Y EQUIPOS MENORES DE TECNOLOGÍAS DE LA INFORMACIÓN Y COMUNICACIONES	14,695,820
2150 MATERIAL IMPRESO E INFORMACIÓN DIGITAL	8,902,561
21501 MATERIAL IMPRESO E INFORMACIÓN DIGITAL	2,881,138
21502 PERIÓDICOS Y REVISTAS	87,534
21503 GASTOS DE BIBLIOTECA	3,000
21504 FORMAS IMPRESAS DE USO GENERAL	4,148,436
21505 FOLIOS NOTARIALES	1,782,453
2160 MATERIAL DE LIMPIEZA	7,552,714
21601 MATERIAL DE LIMPIEZA	7,552,714
2170 MATERIALES Y ÚTILES DE ENSEÑANZA	2,630,369
21701 MATERIALES Y ÚTILES DE ENSEÑANZA	2,630,369
2180 MATERIALES PARA EL REGISTRO E IDENTIFICACIÓN DE BIENES Y PERSONAS	13,494,609
21801 MATERIALES PARA EL REGISTRO E IDENTIFICACIÓN DE BIENES Y PERSONAS	13,494,609
2200 ALIMENTOS Y UTENSILIOS	444,586,710
2210 PRODUCTOS ALIMENTICIOS PARA PERSONAS	443,779,589
22101 PRODUCTOS ALIMENTICIOS PARA PERSONAS	257,514,532
22102 ALIMENTACIÓN INTERNO DE CENTROS DE READAPTACIÓN SOCIAL	185,535,525
22106 PRODUCTOS ALIMENTICIOS PARA EVENTOS	729,533
2220 PRODUCTOS ALIMENTICIOS PARA ANIMALES	646,616
22201 PRODUCTOS ALIMENTICIOS PARA ANIMALES	646,616
2230 UTENSILIOS PARA EL SERVICIO DE ALIMENTACIÓN	160,505
22301 UTENSILIOS PARA EL SERVICIO DE ALIMENTACIÓN	160,505
2300 MATERIAS PRIMAS Y MATERIALES DE PRODUCCIÓN Y COMERCIALIZACIÓN	0
2310 PRODUCTOS ALIMENTICIOS, AGROPECUARIOS Y FORESTALES ADQUIRIDOS COMO MATERIA PRIMA	0
2320 INSUMOS TEXTILES ADQUIRIDOS COMO MATERIA PRIMA	0
2330 PRODUCTOS DE PAPEL, CARTÓN E IMPRESOS ADQUIRIDOS COMO MATERIA PRIMA	0
2340 COMBUSTIBLES, LUBRICANTES, ADITIVOS, CARBÓN Y SUS DERIVADOS ADQUIRIDOS COMO MATERIA PRIMA	0
2350 PRODUCTOS QUÍMICOS, FARMACÉUTICOS Y DE LABORATORIO ADQUIRIDOS COMO MATERIA PRIMA	0
2360 PRODUCTOS METÁLICOS Y A BASE DE MINERALES NO METÁLICOS ADQUIRIDOS COMO MATERIA PRIMA	0
2370 PRODUCTOS DE CUERO, PIEL, PLÁSTICO Y HULE ADQUIRIDOS COMO MATERIA PRIMA	0
2380 MERCANCIAS ADQUIRIDAS PARA SU COMERCIALIZACIÓN	0
2390 OTROS PRODUCTOS ADQUIRIDOS COMO MATERIA PRIMA	0
2400 MATERIALES Y ARTÍCULOS DE CONSTRUCCIÓN Y DE REPARACIÓN	11,003,411
2410 PRODUCTOS MINERALES NO METÁLICOS	489,838
24101 PRODUCTOS MINERALES NO METÁLICOS	489,838
2420 CEMENTO Y PRODUCTOS DE CONCRETO	200,327
24201 CEMENTO Y PRODUCTOS DE CONCRETO	200,327
2430 CAL, YESO Y PRODUCTOS DE YESO	63,145
24301 CAL, YESO Y PRODUCTOS DE YESO	63,145
2440 MADERA Y PRODUCTOS DE MADERA	350,568

24401 MADERA Y PRODUCTOS DE MADERA	350,568
2450 VIDRIO Y PRODUCTOS DE VIDRIO	144,000
24501 VIDRIO Y PRODUCTOS DE VIDRIO	144,000
2460 MATERIAL ELECTRICO Y ELECTRONICO	6,163,196
24601 MATERIAL ELÉCTRICO Y ELECTRÓNICO	6,163,196
2470 ARTÍCULOS METÁLICOS PARA LA CONSTRUCCIÓN	404,029
24701 ARTÍCULOS METÁLICOS PARA LA CONSTRUCCIÓN	404,029
2480 MATERIALES COMPLEMENTARIOS	795,974
24801 MATERIALES COMPLEMENTARIOS	795,974
2490 OTROS MATERIALES Y ARTICULOS DE CONSTRUCCIÓN Y REPARACIÓN	2,392,334
24901 OTROS MATERIALES Y ARTÍCULOS DE CONSTRUCCIÓN Y REPARACIÓN	2,392,334
2500 PRODUCTOS QUÍMICOS, FARMACEUTICOS Y DE LABORATORIO	9,274,627
2510 PRODUCTOS QUIMICOS BASICOS	28,226
25101 PRODUCTOS QUÍMICOS BÁSICOS	28,226
2520 FERTILIZANTES, PESTICIDAS Y OTROS AGROQUIMICOS	80,391
25201 FERTILIZANTES, PESTICIDAS Y OTROS AGROQUÍMICOS	80,391
2530 MEDICINAS Y PRODUCTOS FARMACEUTICOS	4,374,879
25301 MEDICINAS Y PRODUCTOS FARMACÉUTICOS	155,334
25302 MEDICINAS Y PRODUCTOS FARMACÉUTICOS PARA INTERNOS DE CERESO	4,217,040
25303 MEDICINAS Y PRODUCTOS FARMACÉUTICOS PARA ANIMALES	2,505
2540 MATERIALES, ACCESORIOS Y SUMINISTROS MEDICOS	1,947,579
25401 MATERIALES, ACCESORIOS Y SUMINISTROS MÉDICOS	1,947,579
2550 MATERIALES, ACCESORIOS Y SUMINISTROS DE LABORATORIO	11,799
25501 MATERIALES, ACCESORIOS Y SUMINISTROS DE LABORATORIO	11,799
2560 FIBRAS SINTETICAS, HULES, PLASTICOS Y DERIVADOS	251,408
25601 FIBRAS SINTÉTICAS, HULES, PLÁSTICOS Y DERIVADOS	251,408
2590 OTROS PRODUCTOS QUÍMICOS	2,580,347
25901 OTROS PRODUCTOS QUÍMICOS	2,580,347
2600 COMBUSTIBLES, LUBRICANTES Y ADITIVOS	236,875,231
2610 COMBUSTIBLES, LUBRICANTES Y ADITIVOS	236,875,231
26101 COMBUSTIBLES, LUBRICANTES Y ADITIVOS	233,893,199
26102 COMBUSTIBLES LUBRICANTES Y ADITIVOS PARA TRANSPORTE AÉREO	1,133,737
26103 COMBUSTIBLES	1,847,445
26104 LUBRICANTES Y ADITIVOS	849
2620 CARBON Y SUS DERIVADOS	0
2700 VESTUARIO, BLANCOS, PRENDAS DE PROTECCIÓN Y ARTICULOS DEPORTIVOS	45,354,584
2710 VESTUARIO Y UNIFORMES	14,529,434
27101 VESTUARIO Y UNIFORMES	3,647,758
27102 UNIFORMES PARA INTERNOS	10,881,677
2720 PRENDAS DE SEGURIDAD Y PROTECCIÓN PERSONAL	30,248,593
27201 PRENDAS DE SEGURIDAD Y PROTECCIÓN PERSONAL	30,248,593
2730 ARTICULOS DEPORTIVOS	212,046
27301 ARTÍCULOS DEPORTIVOS	212,046
2740 PRODUCTOS TEXTILES	40,140
27401 PRODUCTOS TEXTILES	40,140
2750 BLANCOS Y OTROS PRODUCTOS TEXTILES, EXCEPTO PRENDAS DE VESTIR	324,370
27501 BLANCOS Y OTROS PRODUCTOS TEXTILES, EXCEPTO PRENDAS DE VESTIR	324,370
2800 MATERIALES Y SUMINISTROS PARA SEGURIDAD	0
2810 SUSTANCIAS Y MATERIALES EXPLOSIVOS	0
2820 MATERIALES DE SEGURIDAD PÚBLICA	0
2830 PRENDAS DE PROTECCIÓN PARA SEGURIDAD PÚBLICA Y NACIONAL	0
2900 HERRAMIENTAS, REFACCIONES Y ACCESORIOS MENORES	5,765,459
2910 HERRAMIENTAS MENORES	1,930,605
29101 HERRAMIENTAS MENORES	1,930,605
2920 REFACCIONES Y ACCESORIOS MENORES DE EDIFICIOS	375,005
29201 REFACCIONES Y ACCESORIOS MENORES DE EDIFICIOS	375,005
2930 REFACCIONES Y ACCESORIOS MENORES DE MOBILIARIO Y EQUIPO DE ADMINISTRACIÓN, EDUCACIONAL Y RECREATIVO	108,563
29301 REFACCIONES Y ACCESORIOS MENORES DE MOBILIARIO Y EQUIPO DE ADMINISTRACIÓN, EDUCACIONAL Y RECREATIVO	100,290
29302 REFACCIONES Y ACCESORIOS MENORES DE EQUIPO DE COMUNICACIÓN	8,273
2940 REFACCIONES Y ACCESORIOS MENORES DE EQUIPO DE COMPUTO Y TECNOLOGÍAS DE LA INFORMACIÓN	2,084,935
29401 REFACCIONES Y ACCESORIOS MENORES DE EQUIPO DE CÓMPUTO Y TECNOLOGÍAS DE LA INFORMACIÓN	2,084,935
2950 REFACCIONES Y ACCESORIOS MENORES DE EQUIPO E INSTRUMENTAL MÉDICO Y DE LABORATORIO	43,200
29501 REFACCIONES Y ACCESORIOS MENORES DE EQUIPO E INSTRUMENTAL MÉDICO Y DE LABORATORIO	43,200

2960	REFACCIONES Y ACCESORIOS MENORES DE EQUIPO DE TRANSPORTE	186,673
29601	REFACCIONES Y ACCESORIOS MENORES DE EQUIPO DE TRANSPORTE	186,673
2970	REFACCIONES Y ACCESORIOS MENORES DE EQUIPO DE DEFENSA Y SEGURIDAD	0
2980	REFACCIONES Y ACCESORIOS MENORES DE MAQUINARIA Y OTROS EQUIPOS	1,035,448
29801	REFACCIONES Y ACCESORIOS MENORES DE MAQUINARIA Y OTROS EQUIPOS	1,035,448
2990	REFACCIONES Y ACCESORIOS MENORES OTROS BIENES MUEBLES	1,030
29901	REFACCIONES Y ACCESORIOS MENORES OTROS BIENES MUEBLES	1,030
<b>3000</b>	<b>SERVICIOS GENERALES</b>	<b>2,691,499,443</b>
3100	SERVICIOS BÁSICOS	449,051,788
3110	ENERGÍA ELÉCTRICA	176,236,493
31101	ENERGÍA ELÉCTRICA OFICINAS PÚBLICAS	91,968,750
31102	ENERGÍA ELÉCTRICA EDIFICIOS ESCOLARES	84,267,743
3120	GAS	20,450,692
31201	GAS OFICINAS PÚBLICAS	20,120,362
31202	GAS EDIFICIOS ESCOLARES	330,330
3130	AGUA	112,670,384
31301	AGUA OFICINAS PÚBLICAS	65,982,550
31302	AGUA EDIFICIOS ESCOLARES	46,687,834
3140	TELEFONÍA TRADICIONAL	45,465,420
31401	TELEFONÍA TRADICIONAL	45,465,420
3150	TELEFONÍA CELULAR	935,636
31501	TELEFONÍA CELULAR	935,636
3160	SERVICIOS DE TELECOMUNICACIONES Y SATÉLITES	10,404,505
31601	SERVICIOS DE TELECOMUNICACIONES Y SATÉLITES	10,404,505
3170	SERVICIOS DE ACCESO DE INTERNET, REDES Y PROCESAMIENTO DE INFORMACIÓN	79,234,280
31701	SERVICIOS DE ACCESO DE INTERNET, REDES Y PROCESAMIENTO DE INFORMACIÓN	79,234,280
3180	SERVICIOS POSTALES Y TELEGRÁFICOS	719,642
31801	SERVICIOS POSTALES Y TELEGRÁFICOS	719,642
3190	SERVICIOS INTEGRALES Y OTROS SERVICIOS	2,934,735
31901	SERVICIOS INTEGRALES Y OTROS SERVICIOS	2,934,735
3200	SERVICIOS DE ARRENDAMIENTO	471,415,378
3210	ARRENDAMIENTO DE TERRENOS	0
3220	ARRENDAMIENTO DE EDIFICIOS	119,935,746
32201	ARRENDAMIENTO DE EDIFICIOS	118,554,716
32202	ARRENDAMIENTOS DE AUDITORIOS, SALONES, TEATROS Y OTROS	1,381,030
3230	ARRENDAMIENTO DE MOBILIARIO Y EQUIPO DE ADMINISTRACIÓN, EDUCACIONAL Y RECREATIVO	27,199,149
32301	ARRENDAMIENTO DE MÁQUINAS FOTOCOPIADORAS	24,760,738
32302	ARRENDAMIENTO DE EQUIPO DE CÓMPUTO	2,438,412
3240	ARRENDAMIENTO DE EQUIPO E INSTRUMENTAL MEDICO Y DE LABORATORIO	0
3250	ARRENDAMIENTO DE EQUIPO DE TRANSPORTE	155,277,965
32501	ARRENDAMIENTO DE EQUIPO DE TRANSPORTE	28,122,377
32502	ARRENDAMIENTO DE EQUIPO DE TRANSPORTE AÉREO	127,155,588
3260	ARRENDAMIENTO DE MAQUINARIA, OTROS EQUIPOS Y HERRAMIENTAS	464,315
32601	ARRENDAMIENTO DE MAQUINARIA, OTROS EQUIPOS Y HERRAMIENTA	464,315
3270	ARRENDAMIENTO DE ACTIVOS INTANGIBLES	122,525
32701	ARRENDAMIENTO DE ACTIVOS INTANGIBLES	122,525
3280	ARRENDAMIENTO FINANCIERO	149,993,952
32801	ARRENDAMIENTO FINANCIERO	149,993,952
3290	OTROS ARRENDAMIENTOS	18,421,724
32901	OTROS ARRENDAMIENTOS	10,327,002
32902	ARRENDAMIENTOS PARA EVENTOS	8,094,722
3300	SERVICIOS PROFESIONALES, CIENTÍFICOS, TÉCNICOS Y OTROS SERVICIOS	532,726,792
3310	SERVICIOS LEGALES, DE CONTABILIDAD, AUDITORÍA Y RELACIONADOS	28,038,956
33101	SERVICIOS LEGALES, DE CONTABILIDAD, AUDITORÍA Y RELACIONADOS	28,038,956
3320	SERVICIOS DE DISEÑO, ARQUITECTURA, INGENIERÍA Y ACTIVIDADES RELACIONADAS	48,198,616
33201	SERVICIOS DE DISEÑO, ARQUITECTURA, INGENIERÍA Y ACTIVIDADES RELACIONADAS	48,198,616
3330	SERVICIOS DE CONSULTORÍA ADMINISTRATIVA, PROCESOS, TÉCNICA Y EN TECNOLOGÍAS DE LA INFORMACIÓN	381,749,794
33301	SERVICIOS DE CONSULTORÍA ADMINISTRATIVA, PROCESOS, TÉCNICA Y EN TECNOLOGÍAS DE LA INFORMACIÓN	381,749,794
3340	SERVICIOS DE CAPACITACIÓN	13,204,662
33401	SERVICIOS DE CAPACITACIÓN	13,204,662
3350	SERVICIOS DE INVESTIGACIÓN CIENTÍFICA Y DESARROLLO	0
3360	SERVICIOS DE APOYO ADMINISTRATIVO, TRADUCCIÓN, FOTOCOPIADO	7,182,865

<b>E IMPRESIÓN</b>		
33601	SERVICIOS DE APOYO ADMINISTRATIVO, FOTOCOPIADO E IMPRESIÓN	6,699,574
33602	ELABORACIÓN DE MATERIAL INFORMATIVO Y PROYECTOS EDITORIALES	466,530
33603	DIGITALIZACIÓN DE DOCUMENTOS	16,761
<b>3370</b>	<b>SERVICIOS DE PROTECCIÓN Y SEGURIDAD</b>	<b>2,644,151</b>
33701	SERVICIOS DE PROTECCIÓN Y SEGURIDAD	1,392,190
33703	EXÁMENES MÉDICOS Y TOXICOLÓGICOS PARA CUERPOS DE SEGURIDAD	947,579
33704	GASTOS DE CONTROL DE ARMAMENTO	304,382
<b>3380</b>	<b>SERVICIOS DE VIGILANCIA</b>	<b>3,904,853</b>
33801	SERVICIOS DE VIGILANCIA	3,904,853
<b>3390</b>	<b>SERVICIOS PROFESIONALES, CIENTÍFICOS Y TÉCNICOS INTEGRALES</b>	<b>47,802,895</b>
33901	ATENCIÓN HOSPITALARIA A INTERNOS	14,263,597
33902	SERVICIO MÉDICO	54,117
33903	SERVICIOS DE FOTOGRAFÍA Y VIDEO	1,893
33905	SERVICIOS PROFESIONALES, CIENTÍFICOS Y TÉCNICOS INTEGRALES	30,217,523
33906	EXAMENES MÉDICOS	3,265,766
<b>3400</b>	<b>SERVICIOS FINANCIEROS, BANCARIOS Y COMERCIALES</b>	<b>203,495,164</b>
<b>3410</b>	<b>SERVICIOS FINANCIEROS Y BANCARIOS</b>	<b>102,113,924</b>
34101	SERVICIO POR COMISIONES BANCARIAS	36,915,752
34102	AVALÚOS	2,622,000
34103	PAGO DE INTERESES A TESOFE	62,029,553
34104	GASTOS DE FIDUCIARIA	546,619
<b>3420</b>	<b>SERVICIOS DE COBRANZA, INVESTIGACIÓN CREDITICIA Y SIMILAR</b>	<b>15,000,000</b>
34201	SERVICIOS DE COBRANZA, INVESTIGACIÓN CREDITICIA Y SIMILAR	15,000,000
<b>3430</b>	<b>SERVICIOS DE RECAUDACIÓN, TRASLADO Y CUSTODIA DE VALORES</b>	<b>2,496,401</b>
34301	SERVICIOS DE RECAUDACIÓN, TRASLADO Y CUSTODIA DE VALORES	2,496,401
<b>3440</b>	<b>SEGUROS DE RESPONSABILIDAD PATRIMONIAL Y FIANZAS</b>	<b>0</b>
<b>3450</b>	<b>SEGURO DE BIENES PATRIMONIALES</b>	<b>82,902,021</b>
34501	SEGURO DE BIENES PATRIMONIALES	82,902,021
<b>3460</b>	<b>ALMACENAJE, ENVASE Y EMBALAJE</b>	<b>0</b>
<b>3470</b>	<b>FLETES Y MANIOBRAS</b>	<b>982,818</b>
34701	FLETES Y MANIOBRAS	982,818
<b>3480</b>	<b>COMISIONES POR VENTAS</b>	<b>0</b>
<b>3490</b>	<b>SERVICIOS FINANCIEROS, BANCARIOS Y COMERCIALES INTEGRALES</b>	<b>0</b>
<b>3500</b>	<b>SERVICIOS DE INSTALACIÓN, REPARACIÓN, MANTENIMIENTO Y CONSERVACIÓN</b>	<b>233,582,347</b>
<b>3510</b>	<b>CONSERVACIÓN Y MANTENIMIENTO MENOR DE INMUEBLES</b>	<b>54,490,007</b>
35101	CONSERVACIÓN Y MANTENIMIENTO MENOR DE INMUEBLES	54,490,007
<b>3520</b>	<b>INSTALACIÓN, REPARACIÓN Y MANTENIMIENTO DE MOBILIARIO Y EQUIPO DE ADMINISTRACIÓN, EDUCACIONAL Y RECREATIVO</b>	<b>363,799</b>
35201	INSTALACIÓN, REPARACIÓN Y MANTENIMIENTO DE MOBILIARIO Y EQUIPO DE ADMINISTRACIÓN, EDUCACIONAL Y RECREATIVO	263,012
35202	INSTALACIÓN, REPARACIÓN Y MANTENIMIENTO DE EQUIPO DE COMUNICACIÓN	70,787
35203	INSTALACIÓN, REPARACIÓN, Y MANTENIMIENTO DE EQUIPO DE AUDIOVISUAL	30,000
<b>3530</b>	<b>INSTALACIÓN, REPARACIÓN Y MANTENIMIENTO DE EQUIPO DE COMPUTO Y TECNOLOGÍA DE LA INFORMACIÓN</b>	<b>11,911,592</b>
35301	INSTALACIÓN, REPARACIÓN Y MANTENIMIENTO DE EQUIPO DE CÓMPUTO Y TECNOLOGÍA DE LA INFORMACIÓN	11,911,592
<b>3540</b>	<b>INSTALACIÓN, REPARACION Y MANTENIMIENTO DE EQUIPO E INSTRUMENTAL MÉDICO Y DE LABORATORIO</b>	<b>160,701</b>
35401	INSTALACIÓN, REPARACIÓN Y MANTENIMIENTO DE EQUIPO E INSTRUMENTAL MÉDICO Y DE LABORATORIO	160,701
<b>3550</b>	<b>REPARACIÓN Y MANTENIMIENTO DE EQUIPO DE TRANSPORTE</b>	<b>98,551,382</b>
35501	REPARACIÓN Y MANTENIMIENTO DE EQUIPO DE TRANSPORTE	93,454,682
35502	REPARACIÓN Y MANTENIMIENTO DE AERONAVES	5,096,700
<b>3560</b>	<b>REPARACIÓN Y MANTENIMIENTO DE EQUIPO DE DEFENSA Y SEGURIDAD</b>	<b>0</b>
<b>3570</b>	<b>INSTALACIÓN, REPARACIÓN Y MANTENIMIENTO DE MAQUINARIA, OTROS EQUIPOS Y HERRAMIENTAS</b>	<b>39,153,802</b>
35704	REPARACIÓN Y MANTENIMIENTO DE AERONAVES	17,046,682
35705	INSTALACIÓN, REPARACIÓN Y MANTENIMIENTO DE EQUIPO ESPECIALIZADO DE INMUEBLES	21,993,222
35710	INSTALACIÓN, REPARACIÓN Y MTO. DE MAQUINARIA, OTROS EQUIPOS Y HERRAMIENTAS	113,898
<b>3580</b>	<b>SERVICIOS DE LIMPIEZA Y MANEJO DE DESECHOS</b>	<b>25,418,212</b>
35801	SERVICIOS DE LIMPIEZA Y MANEJO DE DESECHOS	25,418,212
<b>3590</b>	<b>SERVICIOS DE JARDINERÍA Y FUMIGACIÓN</b>	<b>3,532,853</b>
35901	SERVICIOS DE JARDINERÍA Y FUMIGACIÓN	3,532,853
<b>3600</b>	<b>SERVICIOS DE COMUNICACIÓN SOCIAL Y PUBLICIDAD</b>	<b>168,615,731</b>
<b>3610</b>	<b>DIFUSIÓN POR RADIO, TELEVISIÓN Y OTROS MEDIOS DE MENSAJES SOBRE PROGRAMAS Y ACTIVIDADES GUBERNAMENTALES</b>	<b>156,510,537</b>

36101 DIFUSIÓN POR RADIO, TELEVISIÓN Y OTROS MEDIOS DE MENSAJES SOBRE PROGRAMAS Y ACTIVIDADES GUBERNAMENTALES	156,290,360
36102 PUBLICACIONES DIARIO OFICIAL DE LA FEDERACIÓN	166,586
36105 ARTÍCULOS PROMOCIONALES	53,591
3620 DIFUSIÓN POR RADIO, TELEVISIÓN Y OTROS MEDIOS DE MENSAJES COMERCIALES PARA PROMOVER LA VENTA DE BIENES O SERVICIOS	0
3630 SERVICIOS DE CREATIVIDAD, REPRODUCCIÓN Y PRODUCCIÓN DE PUBLICIDAD, EXCEPTO INTERNET	100,000
36301 SERVICIOS DE CREATIVIDAD, REPRODUCCIÓN Y PRODUCCIÓN DE PUBLICIDAD, EXCEPTO INTERNET	100,000
3640 SERVICIOS DE REVELADO DE FOTOGRAFÍAS	0
3650 SERVICIOS DE LA INDUSTRIA FILMÍCA, DEL SONIDO Y DEL VIDEO	0
3660 SERVICIO DE CREACIÓN Y DIFUSIÓN DE CONTENIDO EXCLUSIVAMENTE A TRAVÉS DE INTERNET	7,346,440
36601 SERVICIO DE CREACIÓN Y DIFUSIÓN DE CONTENIDO EXCLUSIVAMENTE A TRAVÉS DE INTERNET	7,346,440
3690 OTROS SERVICIOS DE INFORMACIÓN	4,658,754
36901 OTROS SERVICIOS DE INFORMACIÓN	4,658,754
3700 SERVICIOS DE TRASLADO Y VIÁTICOS	26,712,188
3710 PASAJES AÉREOS	5,730,251
37101 PASAJES AÉREOS	5,730,251
3720 PASAJES TERRESTRES	21,541
37201 PASAJES TERRESTRES	21,541
3730 PASAJES MARÍTIMOS, LACUSTRES Y FLUVIALES	0
3740 AUTOTRASPORTE	0
3750 VIÁTICOS EN EL PAÍS	17,744,113
37501 VIÁTICOS EN EL PAÍS	17,744,113
3760 VIÁTICOS EN EL EXTRANJERO	1,851,988
37601 VIÁTICOS EN EL EXTRANJERO	1,851,988
3770 GASTOS DE INSTALACIÓN Y TRASLADO DE MENAJE	0
3780 SERVICIOS INTEGRALES DE TRASLADO Y VIÁTICOS	397,800
37801 SERVICIOS INTEGRALES DE TRASLADO Y VIÁTICOS	397,800
3790 OTROS SERVICIOS DE TRASLADO Y HOSPEDAJE	966,495
37901 OTROS SERVICIOS DE TRASLADO Y HOSPEDAJE	966,495
3800 SERVICIOS OFICIALES	21,028,386
3810 GASTOS DE CEREMONIAL	561,467
38101 GASTOS DE CEREMONIAL	561,467
3820 GASTOS DE ORDEN SOCIAL Y CULTURAL	19,422,995
38201 GASTOS DE ORDEN SOCIAL Y CULTURAL	18,533,587
38202 ARREGLOS FLORALES Y DECORACIÓN DE EVENTOS	889,408
3830 CONGRESOS Y CONVENCIONES	912,924
38301 CONGRESOS Y CONVENCIONES	912,924
3840 EXPOSICIONES	91,000
38401 EXPOSICIONES	91,000
3850 GASTOS DE REPRESENTACIÓN	40,000
38501 GASTOS DE REPRESENTACIÓN	40,000
3900 OTROS SERVICIOS GENERALES	584,871,670
3910 SERVICIOS FUNERARIOS Y DE CEMENTERIOS	0
3920 IMPUESTOS Y DERECHOS	10,462,660
39201 IMPUESTOS Y DERECHOS	78,760
39202 PLACAS Y TENENCIA DE VEHÍCULOS OFICIALES	10,383,900
3930 IMPUESTOS Y DERECHOS DE IMPORTACIÓN	0
3940 SENTENCIAS Y RESOLUCIONES POR AUTORIDAD COMPETENTE	31,341,949
39401 SENTENCIAS Y RESOLUCIONES POR AUTORIDAD COMPETENTE	31,341,949
3950 PENAS, MULTAS, ACCESORIOS Y ACTUALIZACIONES	2,215
39501 PENAS, MULTAS, ACCESORIOS Y ACTUALIZACIONES	2,215
3960 OTROS GASTOS POR RESPONSABILIDADES	0
3970 UTILIDADES	0
3980 IMPUESTOS SOBRE NÓMINAS Y OTROS QUE SE DERIVEN DE UNA RELACIÓN LABORAL	483,932,819
39801 IMPUESTOS SOBRE NÓMINAS Y OTROS QUE SE DERIVEN DE UNA RELACIÓN LABORAL	483,932,819
3990 OTROS SERVICIOS GENERALES	59,132,027
39901 OTROS SERVICIOS GENERALES	59,132,027
<b>4000 TRANSFERENCIAS, ASIGNACIONES, SUBSIDIOS Y OTRAS AYUDAS</b>	<b>25,746,605,747</b>
4100 TRANSFERENCIAS INTERNAS Y ASIGNACIONES AL SECTOR PÚBLICO	17,848,328,451
4110 ASIGNACIONES PRESUPUESTARIAS AL PODER EJECUTIVO	0
4120 ASIGNACIONES PRESUPUESTARIAS AL PODER LEGISLATIVO	652,575,140
41201 ASIGNACIONES PRESUPUESTARIAS AL PODER LEGISLATIVO	652,575,140
4130 ASIGNACIONES PRESUPUESTARIAS AL PODER JUDICIAL	2,549,456,400

41301 ASIGNACIONES PRESUPUESTARIAS AL PODER JUDICIAL	2,549,456,400
4140 ASIGNACIONES PRESUPUESTARIAS A ÓRGANOS AUTÓNOMOS	4,480,033,415
41401 ASIGNACIONES PRESUPUESTARIAS A ÓRGANOS AUTÓNOMOS	4,480,033,415
4150 TRANSFERENCIAS INTERNAS OTORGADAS A ENTIDADES PARAESTATALES NO EMPRESARIALES Y NO FINANCIERAS	9,760,290,780
41501 TRANSFERENCIAS INTERNAS OTORGADAS A ENTIDADES PARAESTATALES NO EMPRESARIALES Y NO FINANCIERAS	9,726,685,196
41502 TRANSFERENCIAS INTERNAS OTORGADAS A ENTIDADES PARAESTATALES NO EMPRESARIALES Y NO FINANCIERAS	33,605,584
4160 TRANSFERENCIAS INTERNAS OTORGADAS A ENTIDADES PARAESTATALES EMPRESARIALES Y NO FINANCIERAS	405,972,716
41601 TRANSFERENCIAS INTERNAS OTORGADAS A ENTIDADES PARAESTATALES EMPRESARIALES Y NO FINANCIERAS	405,972,716
4170 TRANSFERENCIAS INTERNAS OTORGADAS A FIDEICOMISOS PÚBLICOS EMPRESARIALES Y NO FINANCIERAS	0
4180 TRANSFERENCIAS INTERNAS OTORGADAS A INSTITUCIONES PARAESTATALES PÚBLICAS FINANCIERAS	0
4190 TRANSFERENCIAS INTERNAS OTORGADAS A FIDEICOMISOS PÚBLICOS FINANCIEROS	0
4200 TRANSFERENCIAS AL RESTO DEL SECTOR PÚBLICO	4,053,254,364
4210 TRANSFERENCIAS OTORGADAS A ENTIDADES PARAESTATALES NO EMPRESARIALES Y NO FINANCIERAS	0
4220 TRANSFERENCIAS OTORGADAS PARA ENTIDADES PARAESTATALES EMPRESARIALES Y NO FINANCIERAS	0
4230 TRANSFERENCIAS OTORGADAS PARA INSTITUCIONES PARAESTATALES PÚBLICAS FINANCIERAS	0
4240 TRANSFERENCIAS OTORGADAS A ENTIDADES FEDERATIVAS Y MUNICIPIOS	4,053,254,364
42401 TRANSFERENCIAS OTORGADAS A MUNICIPIOS	412,629,453
42403 FONDOS DESCENTRALIZADOS A MUNICIPIOS	443,163,501
42407 FONDO DE DESARROLLO MUNICIPAL	529,718,872
42411 FONDO DE ULTRACRECIMIENTO	186,959,602
42420 FONDOS DESCENTRALIZADOS A MUNICIPIOS(SEGURIDAD)	698,430,923
42424 PROVISIONES ECONÓMICAS PARA MUNICIPIOS	500,000,000
42425 DERECHOS DE CONTROL VEHICULAR PARTICIPABLE	72,054,480
42429 FONDO PARA PROYECTOS DE INFRAESTRUCTURA MUNICIPAL	400,000,000
42430 APORTACIÓN ESTATAL A MUNICIPIOS (IMPUESTO A LAS EROGACIONES EN JUEGOS POR APUESTAS)	173,250,000
42431 FONDO DE SEGURIDAD PARA MUNICIPIOS	637,047,533
4250 TRANSFERENCIAS A FIDEICOMISOS DE ENTIDADES FEDERATIVAS Y MUNICIPIOS	0
4300 SUBSIDIOS Y SUBVENCIONES	123,657,117
4310 SUBSIDIOS A LA PRODUCCIÓN	80,207,902
43101 SUBSIDIOS A LA PRODUCCIÓN	80,207,902
4320 SUBSIDIOS A LA DISTRIBUCIÓN	0
4330 SUBSIDIOS A LA INVERSIÓN	43,449,215
43301 SUBSIDIOS A LA INVERSIÓN	43,449,215
4340 SUBSIDIOS A LA PRESTACIÓN DE SERVICIOS PÚBLICOS	0
4350 SUBSIDIOS PARA CUBRIR DIFERENCIALES DE TASAS DE INTERÉS	0
4360 SUBSIDIOS A LA VIVIENDA	0
4370 SUBVENCIONES AL CONSUMO	0
4380 SUBSIDIOS A ENTIDADES FEDERATIVAS Y MUNICIPIOS	0
4390 OTROS SUBSIDIOS	0
4400 AYUDAS SOCIALES	1,019,379,278
4410 AYUDAS SOCIALES A PERSONAS	475,129,719
44101 AYUDAS SOCIALES A PERSONAS	458,422,198
44110 PROGRAMA DE APOYO A LA ECONOMÍA FAMILIAR	14,535,648
44112 APOYOS EN ESPECIE PARA PROYECTOS PRODUCTIVOS	2,171,873
4420 BECAS Y OTRAS AYUDAS PARA PROGRAMAS DE CAPACITACIÓN	247,179,811
44201 BECAS Y OTRAS AYUDAS PARA PROGRAMAS DE CAPACITACIÓN	180,238,584
44205 BECAS	60,021,018
44213 APOYO PARA CONCURSO ESCOLAR	6,876,408
44215 CURSOS, TALLERES, CONFERENCIAS Y CURSOS DE FORMACIÓN	43,800
4430 AYUDAS SOCIALES A INSTITUCIONES DE ENSEÑANZA	0
4440 AYUDAS SOCIALES A ACTIVIDADES CIENTÍFICAS O ACADÉMICAS	0
4450 AYUDAS SOCIALES A INSTITUCIONES SIN FINES DE LUCRO	296,230,000
44501 AYUDAS SOCIALES A INSTITUCIONES SIN FINES DE LUCRO	296,230,000
4460 AYUDAS SOCIALES A COOPERATIVAS	0
4470 AYUDAS SOCIALES A ENTIDADES DE INTERÉS PÚBLICO	0
4480 AYUDAS POR DESASTRES NATURALES Y OTROS SINIESTROS	839,747
44801 AYUDAS POR DESASTRES NATURALES Y OTROS SINIESTROS	839,747



4500 PENSIONES Y JUBILACIONES	2,701,986,537
4510 PENSIONES	0
4520 JUBILACIONES	2,701,986,537
45201 JUBILACIONES	2,701,986,537
4590 OTRAS PENSIONES Y JUBILACIONES	0
4600 TRANSFERENCIAS A FIDEICOMISOS, MANDATOS Y OTROS ANALOGOS	0
4610 TRANSFERENCIAS A FIDEICOMISOS DEL PODER EJECUTIVO	0
4620 TRANSFERENCIAS A FIDEICOMISOS DEL PODER LEGISLATIVO	0
4630 TRANSFERENCIAS A FIDEICOMISOS DEL PODER JUDICIAL	0
4640 TRANSFERENCIAS A FIDEICOMISOS PÚBLICOS DE ENTIDADES PARAESTATALES NO EMPRESARIALES Y NO FINANCIERAS	0
4650 TRANSFERENCIAS A FIDEICOMISOS PÚBLICOS DE ENTIDADES PARAESTATALES EMPRESARIALES Y NO FINANCIERAS	0
4660 TRANSFERENCIAS A FIDEICOMISOS DE INSTITUCIONES PÚBLICAS FINANCIERAS	0
4700 TRANSFERENCIAS A LA SEGURIDAD SOCIAL	0
4710 TRANSFERENCIAS POR OBLIGACION DE LEY	0
4800 DONATIVOS	0
4810 DONATIVOS A INSTITUCIONES SIN FINES DE LUCRO	0
4820 DONATIVOS A ENTIDADES FEDERATIVAS	0
4830 DONATIVOS A FIDEICOMISOS PRIVADOS	0
4840 DONATIVOS A FIDEICOMISOS ESTATALES	0
4850 DONATIVOS INTERNACIONALES	0
4900 TRANSFERENCIAS AL EXTERIOR	0
4910 TRANSFERENCIAS PARA GOBIERNOS EXTRANJEROS	0
4920 TRANSFERENCIAS PARA ORGANISMOS INTERNACIONALES	0
4930 TRANSFERENCIAS PARA EL SECTOR PRIVADO EXTERNO	0
<b>5000 BIENES MUEBLES, INMUEBLES E INTANGIBLES</b>	<b>2,702,035,663</b>
5100 MOBILIARIO Y EQUIPO DE ADMINISTRACIÓN	896,198,806
5110 MUEBLES DE OFICINA Y ESTANTERÍA	8,606,054
51101 MUEBLES DE OFICINA Y ESTANTERÍA	8,606,054
5120 MUEBLES, EXCEPTO DE OFICINA Y ESTANTERÍA	512,640
51201 MUEBLES, EXCEPTO DE OFICINA Y ESTANTERÍA	512,640
5130 BIENES ARTÍSTICOS, CULTURALES Y CIENTÍFICOS	0
5140 OBJETOS DE VALOR	0
5150 EQUIPO DE COMPUTO Y DE TECNOLOGÍAS DE LA INFORMACIÓN	885,097,389
51501 EQUIPO DE CÓMPUTO Y DE TECNOLOGÍAS DE LA INFORMACIÓN	885,097,389
5190 OTROS MOBILIARIOS Y EQUIPOS DE ADMINISTRACIÓN	1,982,723
51901 OTROS MOBILIARIOS Y EQUIPOS DE ADMINISTRACIÓN	1,982,723
5200 MOBILIARIO Y EQUIPO EDUCACIONAL Y RECREATIVO	16,008,612
5210 EQUIPOS Y APARATOS AUDIOVISUALES	15,874,069
52101 EQUIPOS Y APARATOS AUDIOVISUALES	15,874,069
5220 APARATOS DEPORTIVOS	0
5230 CAMARAS FOTOGRAFICAS Y DE VIDEO	134,543
52301 CÁMARAS FOTOGRÁFICAS Y DE VIDEO	134,543
5290 OTRO MOBILIARIO Y EQUIPO EDUCACIONAL Y RECREATIVO	0
5300 EQUIPO E INSTRUMENTAL MÉDICO Y DE LABORATORIO	0
5310 EQUIPO MEDICO Y DE LABORATORIO	0
5320 INSTRUMENTAL MEDICO Y DE LABORATORIO	0
5400 VEHÍCULOS Y EQUIPO DE TRANSPORTE	1,396,848,672
5410 VEHICULOS Y EQUIPO TERRESTRE	1,396,848,672
54101 VEHÍCULOS Y EQUIPO TERRESTRE	1,396,848,672
5420 CARROCERÍAS Y REMOLQUES	0
5430 EQUIPO AEROESPACIAL	0
5440 EQUIPO FERROVIARIO	0
5450 EMBARCACIONES	0
5490 OTROS EQUIPOS DE TRANSPORTE	0
5500 EQUIPO DE DEFENSA Y SEGURIDAD	33,825,357
5510 EQUIPO DE DEFENSA Y SEGURIDAD	33,825,357
55101 EQUIPO DE DEFENSA Y SEGURIDAD	33,825,357
5600 MAQUINARIA, OTROS EQUIPOS Y HERRAMIENTAS	86,901,980
5610 MAQUINARIA Y EQUIPO AGROPECUARIO	0
5620 MAQUINARIA Y EQUIPO INDUSTRIAL	5,185,604
56201 MAQUINARIA Y EQUIPO INDUSTRIAL	5,185,604
5630 MAQUINARIA Y EQUIPO DE CONSTRUCCIÓN	0
5640 SISTEMAS DE AIRE ACONDICIONADO, CALEFACCIÓN Y DE REFRIGERACIÓN INDUSTRIAL Y COMERCIAL	2,606,981
56401 SISTEMAS DE AIRE ACONDICIONADO, CALEFACCIÓN Y DE REFRIGERACIÓN INDUSTRIAL Y COMERCIAL	2,606,981

5650 EQUIPO DE COMUNICACIÓN Y TELECOMUNICACIÓN	71,499,426
56501 EQUIPO DE COMUNICACIÓN Y TELECOMUNICACIÓN	71,499,426
5660 EQUIPOS DE GENERACIÓN ELÉCTRICA, APARATOS Y ACCESORIOS ELÉCTRICOS	4,454,635
56601 EQUIPOS DE GENERACIÓN ELÉCTRICA, APARATOS Y ACCESORIOS ELÉCTRICOS	4,454,635
5670 HERRAMIENTAS Y MAQUINAS HERRAMIENTA	0
5690 OTROS EQUIPOS	3,155,334
56901 OTROS EQUIPOS	3,155,334
5700 ACTIVOS BIOLÓGICOS	59,058,289
5710 BOVINOS	0
5720 PORCINOS	0
5730 AVES	0
5740 OVINOS Y CAPRINOS	0
5750 PECES Y ACUICULTURA	0
5760 EQUINOS	0
5770 ESPECIES MENORES Y DE ZOOLOGICO	0
5780 ÁRBOLES Y PLANTAS	59,058,289
57801 ÁRBOLES Y PLANTAS	59,058,289
5790 OTROS ACTIVOS BIOLÓGICOS	0
5800 BIENES INMUEBLES	55,762,011
5810 TERRENOS	0
5820 VIVIENDAS	0
5830 EDIFICIOS NO RESIDENCIALES	0
5890 OTROS BIENES INMUEBLES	55,762,011
58902 INMUEBLES ADQUIRIDOS POR ARRENDAMIENTO FINANCIERO	55,762,011
5900 ACTIVOS INTANGIBLES	157,431,937
5910 SOFTWARE	118,867,478
59101 SOFTWARE	118,867,478
5920 PATENTES	0
5930 MARCAS	0
5940 DERECHOS	0
5950 CONCESIONES	0
5960 FRANQUICIAS	0
5970 LICENCIAS INFORMÁTICAS E INTELLECTUALES	38,564,459
59701 LICENCIAS INFORMÁTICAS E INTELLECTUALES	38,564,459
5980 LICENCIAS INDUSTRIALES, COMERCIALES Y OTRAS	0
5990 OTROS ACTIVOS INTANGIBLES	0
<b>6000 INVERSIÓN PÚBLICA</b>	<b>7,976,559,322</b>
6100 OBRA PÚBLICA EN BIENES DE DOMINIO PÚBLICO	4,241,851,420
6110 EDIFICACIÓN HABITACIONAL	0
6120 EDIFICACIÓN NO HABITACIONAL	4,776,377
61201 EDIFICACIÓN NO HABITACIONAL	4,776,377
6130 CONSTRUCCIÓN DE OBRAS PARA EL ABASTECIMIENTO DE AGUA, PETRÓLEO, GAS, ELECTRICIDAD Y TELECOMUNICACIONES	0
6140 DIVISIÓN DE TERRENOS Y CONSTRUCCIÓN DE OBRAS DE URBANIZACIÓN	189,208,014
61401 DIVISIÓN DE TERRENOS Y CONSTRUCCIÓN DE OBRAS DE URBANIZACIÓN	189,208,014
6150 CONSTRUCCIÓN DE VIAS DE COMUNICACIÓN	4,047,867,029
61501 CONSTRUCCIÓN DE VIAS DE COMUNICACIÓN	4,047,867,029
6160 OTRAS CONSTRUCCIONES DE INGENIERÍA CIVIL U OBRA PESADA	0
6170 INSTALACIONES Y EQUIPAMIENTO EN CONSTRUCCIONES	0
6190 TRABAJOS DE ACABADOS EN EDIFICACIONES Y OTROS TRABAJOS ESPECIALIZADOS	0
6200 OBRA PÚBLICA EN BIENES PROPIOS	3,734,707,902
6210 EDIFICACIÓN HABITACIONAL	22,135,426
62101 EDIFICACIÓN HABITACIONAL	22,135,426
6220 EDIFICACIÓN NO HABITACIONAL	1,078,906,476
62201 EDIFICACIÓN NO HABITACIONAL	1,078,906,476
6230 CONSTRUCCIÓN DE OBRAS PARA EL ABASTECIMIENTO DE AGUA, PETRÓLEO, GAS, ELECTRICIDAD Y TELECOMUNICACIONES	0
6240 DIVISIÓN DE TERRENOS Y CONSTRUCCIÓN DE OBRAS DE URBANIZACIÓN	0
6250 CONSTRUCCIÓN DE VIAS DE COMUNICACIÓN	0
6260 OTRAS CONSTRUCCIONES DE INGENIERÍA CIVIL U OBRA PESADA	2,633,666,000
62601 OTRAS CONSTRUCCIONES DE INGENIERÍA CIVIL U OBRA PESADA	2,633,666,000
6270 INSTALACIONES Y EQUIPAMIENTO EN CONSTRUCCIONES	0
6290 TRABAJOS DE ACABADOS EN EDIFICACIONES Y OTROS TRABAJOS ESPECIALIZADOS	0
6300 PROYECTOS PRODUCTIVOS Y ACCIONES DE FOMENTO	0
6310 ESTUDIOS, FORMULACIÓN Y EVALUACIÓN DE PROYECTOS PRODUCTIVOS NO INCLUIDOS EN CONCEPTOS ANTERIORES DE ESTE CAPÍTULO	0

6320 EJECUCIÓN DE PROYECTOS PRODUCTIVOS NO INCLUIDOS EN CONCEPTOS ANTERIORES DE ESTE CAPÍTULO	0
<b>7000 INVERSIONES FINANCIERAS Y OTRAS PROVISIONES</b>	<b>1,656,438,041</b>
7100 INVERSIONES PARA EL FOMENTO DE ACTIVIDADES PRODUCTIVAS	0
7110 CRÉDITOS OTORGADOS POR ENTIDADES FEDERATIVAS Y MUNICIPIOS AL SECTOR SOCIAL Y PRIVADO PARA EL FOMENTO DE ACTIVIDADES PRODUCTIVAS	0
7120 CRÉDITOS OTORGADOS POR LAS ENTIDADES FEDERATIVAS A MUNICIPIOS PARA EL FOMENTO DE ACTIVIDADES PRODUCTIVAS	0
7200 ACCIONES Y PARTICIPACIONES DE CAPITAL	0
7210 ACCIONES Y PARTICIPACIONES DE CAPITAL EN ENTIDADES PARAESTATALES NO EMPRESARIALES Y NO FINANCIERAS CON FINES DE POLÍTICA ECONÓMICA	0
7220 ACCIONES Y PARTICIPACIONES DE CAPITAL EN ENTIDADES PARAESTATALES EMPRESARIALES Y NO FINANCIERAS CON FINES DE POLÍTICA ECONÓMICA	0
7230 ACCIONES Y PARTICIPACIONES DE CAPITAL EN INSTITUCIONES PARAESTATALES PÚBLICAS FINANCIERAS CON FINES DE POLÍTICA ECONÓMICA	0
7240 ACCIONES Y PARTICIPACIONES DE CAPITAL EN EL SECTOR PRIVADO CON FINES DE POLÍTICA ECONÓMICA	0
7250 ACCIONES Y PARTICIPACIONES DE CAPITAL EN ORGANISMOS INTERNACIONALES CON FINES DE POLÍTICA ECONÓMICA	0
7260 ACCIONES Y PARTICIPACIONES DE CAPITAL EN EL SECTOR EXTERNO CON FINES DE POLÍTICA ECONÓMICA	0
7270 ACCIONES Y PARTICIPACIONES DE CAPITAL EN EL SECTOR PÚBLICO CON FINES DE GESTIÓN DE LIQUIDEZ	0
7280 ACCIONES Y PARTICIPACIONES DE CAPITAL EN EL SECTOR PRIVADO CON FINES DE GESTIÓN DE LIQUIDEZ	0
7290 ACCIONES Y PARTICIPACIONES DE CAPITAL EN EL SECTOR EXTERNO CON FINES DE GESTIÓN DE LIQUIDEZ	0
7300 COMPRA DE TÍTULOS Y VALORES	0
7310 BONOS	0
7320 VALORES REPRESENTATIVOS DE DEUDA ADQUIRIDOS CON FINES DE POLÍTICA ECONÓMICA	0
7330 VALORES REPRESENTATIVOS DE DEUDA ADQUIRIDOS CON FINES DE GESTIÓN DE LIQUIDEZ	0
7340 OBLIGACIONES NEGOCIABLES ADQUIRIDAS CON FINES DE POLÍTICA ECONÓMICA	0
7350 OBLIGACIONES NEGOCIABLES ADQUIRIDAS CON FINES DE GESTIÓN DE LIQUIDEZ	0
7390 OTROS VALORES	0
7400 CONCESIÓN DE PRÉSTAMOS	0
7410 CONCESIÓN DE PRÉSTAMOS A ENTIDADES PARAESTATALES NO EMPRESARIALES Y NO FINANCIERAS CON FINES DE POLÍTICA ECONÓMICA	0
7420 CONCESIÓN DE PRÉSTAMOS A ENTIDADES PARAESTATALES EMPRESARIALES Y NO FINANCIERAS CON FINES DE POLÍTICA ECONÓMICA	0
7430 CONCESIÓN DE PRÉSTAMOS A INSTITUCIONES PARAESTATALES PÚBLICAS FINANCIERAS CON FINES DE POLÍTICA ECONÓMICA	0
7440 CONCESIÓN DE PRÉSTAMOS A ENTIDADES FEDERATIVAS Y MUNICIPIOS CON FINES DE POLÍTICA ECONÓMICA	0
7450 CONCESIÓN DE PRÉSTAMOS AL SECTOR PRIVADO CON FINES DE POLÍTICA ECONÓMICA	0
7460 CONCESIÓN DE PRÉSTAMOS AL SECTOR EXTERNO CON FINES DE POLÍTICA ECONÓMICA	0
7470 CONCESIÓN DE PRÉSTAMOS AL SECTOR PÚBLICO CON FINES DE GESTIÓN DE LIQUIDEZ	0
7480 CONCESIÓN DE PRÉSTAMOS AL SECTOR PRIVADO CON FINES DE GESTIÓN DE LIQUIDEZ	0
7490 CONCESIÓN DE PRÉSTAMOS AL SECTOR EXTERNO CON FINES DE GESTIÓN DE LIQUIDEZ	0
7500 INVERSIONES EN FIDEICOMISOS, MANDATOS Y OTROS ANÁLOGOS	273,129,546
7510 INVERSIONES EN FIDEICOMISOS DEL PODER EJECUTIVO	273,129,546
75101 INVERSIONES EN FIDEICOMISOS DEL PODER EJECUTIVO	273,129,546
7520 INVERSIONES EN FIDEICOMISOS DEL PODER LEGISLATIVO	0
7530 INVERSIONES EN FIDEICOMISOS DEL PODER JUDICIAL	0
7540 INVERSIONES EN FIDEICOMISOS PÚBLICOS NO EMPRESARIALES Y NO FINANCIEROS	0
7550 INVERSIONES EN FIDEICOMISOS PÚBLICOS EMPRESARIALES Y NO FINANCIEROS	0
7560 INVERSIONES EN FIDEICOMISOS PÚBLICOS FINANCIEROS	0
7570 INVERSIONES EN FIDEICOMISOS DE ENTIDADES FEDERATIVAS	0
7580 INVERSIONES EN FIDEICOMISOS DE MUNICIPIOS	0

7590 FIDEICOMISOS DE EMPRESAS PRIVADAS Y PARTICULARES	0
7600 OTRAS INVERSIONES FINANCIERAS	0
7610 DEPÓSITO A LARGO PLAZO EN MONEDA NACIONAL	0
7620 DEPÓSITO A LARGO PLAZO EN MONEDA EXTRANJERA	0
7900 PROVISIONES PARA CONTINGENCIAS Y OTRAS EROGACIONES ESPECIALES	1,383,308,495
7910 CONTINGENCIAS POR FENÓMENOS NATURALES	196,378,200
79101 RESERVA ESTATAL PARA DESASTRES NATURALES Y CONTINGENCIAS	22,378,200
79103 FONDO NACIONAL PARA DESASTRES NATURALES	170,000,000
79106 FONDO PARA DESASTRES NATURALES (LDF)	4,000,000
7920 CONTINGENCIAS SOCIOECONÓMICAS	0
7990 OTRAS EROGACIONES ESPECIALES	1,186,930,295
79901 OTRAS EROGACIONES ESPECIALES	1,148,000,000
79911 FONDO PBR	38,930,295
<b>8000 PARTICIPACIONES Y APORTACIONES</b>	<b>46,480,301,391</b>
8100 PARTICIPACIONES	10,749,426,614
8110 FONDO GENERAL DE PARTICIPACIONES	7,384,597,457
81101 FONDO GENERAL DE PARTICIPACIONES	7,384,597,457
8120 FONDO DE FOMENTO MUNICIPAL	1,353,067,133
81201 FONDO DE FOMENTO MUNICIPAL	1,353,067,133
8130 PARTICIPACIONES DE LAS ENTIDADES FEDERATIVAS A LOS MUNICIPIOS	985,237,284
81302 FONDO DE FISCALIZACIÓN	439,508,724
81303 I. S. A. N. Y RECARGOS	185,573,762
81306 IMPUESTO A LA VENTA FINAL DE GASOLINAS Y DIESEL	254,154,798
81313 OTRAS PARTICIPACIONES	106,000,000
8140 OTROS CONCEPTOS PARTICIPABLES DE LA FEDERACIÓN A ENTIDADES FEDERATIVAS	41,535,556
81402 FONDO DE COMPENSACIÓN ISAN	41,535,556
8150 OTROS CONCEPTOS PARTICIPABLES DE LA FEDERACIÓN A MUNICIPIOS	984,989,184
81501 IMPUESTO ESPECIAL SOBRE PRODUCTOS Y SERVICIOS, BEBIDAS ALCOHÓLICAS Y TABACO	244,166,834
81503 IMPUESTO SOBRE LA RENTA	740,822,350
8160 CONVENIOS DE COLABORACIÓN ADMINISTRATIVA	0
8300 APORTACIONES	29,033,835,418
8310 APORTACIONES DE LA FEDERACIÓN A LAS ENTIDADES FEDERATIVAS	22,427,729,833
83101 APORTACIONES DE LA FEDERACIÓN A LAS ENTIDADES FEDERATIVAS	21,021,040,587
83102 APOYO PARA EL SANEAMIENTO DE PENSIONES	1,406,689,246
8320 APORTACIONES DE LA FEDERACIÓN A MUNICIPIOS	4,439,167,855
83201 APORTACIONES DE LA FEDERACIÓN A MUNICIPIOS	4,439,167,855
8330 APORTACIONES DE LAS ENTIDADES FEDERATIVAS A LOS MUNICIPIOS	866,841,385
83301 FONDO DE INFRAESTRUCTURA SOCIAL MUNICIPAL	866,841,385
8340 APORTACIONES PREVISTAS EN LEYES Y DECRETOS AL SISTEMA DE PROTECCIÓN SOCIAL	1,300,096,345
83401 APORTACIONES PREVISTAS EN LEYES Y DECRETOS AL SISTEMA DE PROTECCIÓN SOCIAL	1,300,096,345
8350 APORTACIONES PREVISTAS EN LEYES Y DECRETOS COMPENSATORIAS A ENTIDADES FEDERALES Y MUNICIPIOS	0
8500 CONVENIOS	6,697,039,359
8510 CONVENIOS DE REASIGNACIÓN	0
8520 CONVENIOS DE DESCENTRALIZACIÓN	0
8530 OTROS CONVENIOS	6,697,039,359
85301 OTROS CONVENIOS	6,697,039,359
<b>9000 DEUDA PÚBLICA</b>	<b>9,299,034,539</b>
9100 AMORTIZACIÓN DE LA DEUDA PÚBLICA	3,737,087,992
9110 AMORTIZACIÓN DE LA DEUDA INTERNA CON INSTITUCIONES DE CRÉDITO	3,737,087,992
91101 AMORTIZACIÓN DE LA DEUDA INTERNA CON INSTITUCIONES BANCARIAS A LARGO PLAZO	767,087,992
91102 AMORTIZACIÓN DE LA DEUDA INTERNA CON INSTITUCIONES BANCARIAS CORTO PLAZO	2,970,000,000
9120 AMORTIZACIÓN DE LA DEUDA INTERNA POR EMISIÓN DE TÍTULOS Y VALORES	0
9130 AMORTIZACIÓN DE ARRENDAMIENTOS FINANCIEROS NACIONALES	0
9140 AMORTIZACIÓN DE LA DEUDA EXTERNA CON INSTITUCIONES DE CRÉDITO	0
9150 AMORTIZACIÓN DE DEUDA EXTERNA CON ORGANISMOS FINANCIEROS INTERNACIONALES	0
9160 AMORTIZACIÓN DE LA DEUDA BILATERAL	0
9170 AMORTIZACIÓN DE LA DEUDA EXTERNA POR EMISIÓN DE TÍTULOS Y VALORES	0
9180 AMORTIZACIÓN DE ARRENDAMIENTOS FINANCIEROS INTERNACIONALES	0

9200	INTERESES DE LA DEUDA PÚBLICA	4,299,276,487
9210	INTERESES DE LA DEUDA INTERNA CON INSTITUCIONES DE CRÉDITO	4,299,276,487
92101	INTERESES DE LA DEUDA INTERNA CON INSTITUCIONES BANCARIAS LARGO PLAZO	3,548,543,065
92103	INTERESES DE LA DEUDA INTERNA FONAREC LARGO PLAZO	542,720,894
92104	INTERESES DE LA DEUDA INTERNA FONDO DE INFRAESTRUCTURA LARGO PLAZO	81,948,306
92105	INTERESES DE LA DEUDA INTERNA INSTITUCIONES BANCARIAS CORTO PLAZO	126,064,222
9220	INTERESES DERIVADOS DE LA COLOCACIÓN DE TÍTULOS Y VALORES	0
9230	INTERESES POR ARRENDAMIENTOS FINANCIEROS NACIONALES	0
9240	INTERESES DE LA DEUDA EXTERNA CON INSTITUCIONES DE CREDITO	0
9250	INTERESES DE LA DEUDA CON ORGANISMOS FINANCIEROS INTERNACIONALES	0
9260	INTERESES DE LA DEUDA BILATERAL	0
9270	INTERESES DERIVADOS DE LA COLOCACION DE TÍTULOS Y VALORES EN EL EXTERIOR	0
9280	INTERESES POR ARRENDAMIENTOS FINANCIEROS INTERNACIONALES	0
9300	COMISIONES DE LA DEUDA PÚBLICA	181,262,500
9310	COMISIONES DE LA DEUDA PÚBLICA INTERNA	181,262,500
93101	COMISIONES DE LA DEUDA PÚBLICA INTERNA	181,262,500
9320	COMISIONES DE LA DEUDA PÚBLICA EXTERNA	0
9400	GASTOS DE LA DEUDA PÚBLICA	20,737,500
9410	GASTOS DE LA DEUDA PÚBLICA INTERNA	20,737,500
94101	GASTOS DE LA DEUDA PÚBLICA INTERNA	20,737,500
9420	GASTOS DE LA DEUDA PÚBLICA EXTERNA	0
9500	COSTOS POR COBERTURAS	260,670,060
9510	COSTOS POR COBERTURA	260,670,060
95101	COSTOS POR COBERTURA	260,670,060
9600	APOYOS FINANCIEROS	0
9610	APOYOS A INTERMEDIARIOS FINANCIEROS	0
9620	APOYOS A AHORRADORES Y DEUDORES DEL SISTEMA FINANCIERO NACIONAL	0
9900	ADEUDOS DE EJERCICIOS FISCALES ANTERIORES(ADEFAS)	800,000,000
9910	ADEFAS	800,000,000
99101	ADEFAS	800,000,000
<b>TOTAL</b>		<b>118,194,252,959</b>

**C.1.9 GASTO EN COMUNICACIÓN SOCIAL****MONTO 2022****3600 SERVICIOS DE COMUNICACIÓN SOCIAL Y PUBLICIDAD****168,615,731**

3610	DIFUSIÓN POR RADIO, TELEVISIÓN Y OTROS MEDIOS DE MENSAJES SOBRE PROGRAMAS Y ACTIVIDADES GUBERNAMENTALES	156,510,537
3620	DIFUSIÓN POR RADIO, TELEVISIÓN Y OTROS MEDIOS DE MENSAJES COMERCIALES PARA PROMOVER LA VENTA DE BIENES O SERVICIOS	0
3630	SERVICIOS DE CREATIVIDAD, REPRODUCCIÓN Y PRODUCCIÓN DE PUBLICIDAD, EXCEPTO INTERNET	100,000
3640	SERVICIOS DE REVELADO DE FOTOGRAFÍAS	0
3650	SERVICIOS DE LA INDUSTRIA FILMÍCA, DEL SONIDO Y DEL VIDEO	0
3660	SERVICIO DE CREACIÓN Y DIFUSIÓN DE CONTENIDO EXCLUSIVAMENTE A TRAVÉS DE INTERNET	7,346,440
3690	OTROS SERVICIOS DE INFORMACIÓN	4,658,754

**C.1.10 CLASIFICACIÓN ADMINISTRATIVA POR UNIDAD RESPONSABLE DE LAS DEPENDENCIAS DEL PODER EJECUTIVO**

**MONTO 2022**

**21111 PODER EJECUTIVO**

**46,115,382,216**

010000000	UNIDADES ADMINISTRATIVAS DEL GOBERNADOR	326,132,485
010010001	DESPACHO DEL C. GOBERNADOR	2,440,392
010020001	OFICINA EJECUTIVA DEL C. GOBERNADOR	12,306,402
0100201001	COORDINACIÓN GENERAL DE PLANEACIÓN Y EVALUACIÓN	712,281
0100202001	COORDINACIÓN GENERAL DE PROYECTOS ESTRATÉGICOS	137,406
0100203001	COORDINACIÓN GENERAL JURÍDICA	120,000
0100204001	UNIDAD DE ENLACE ADMINISTRATIVO	133,054
0100300001	AMAR A NUEVO LEÓN	0
0100400001	SECRETARÍA PARTICULAR DEL C. GOBERNADOR	63,082,254
0100500001	CONSEJERÍA JURÍDICA	6,176,308
0100600001	GERENCIA DE PROYECTOS	6,176,308
0100700001	REPRESENTACIÓN DEL GOBIERNO DEL ESTADO EN LA CIUDAD DE MÉXICO	26,274,460
0100800001	SISTEMA ESTATAL DE INFORMACIÓN	6,176,308
0100900001	COMUNICACIÓN	202,397,310
0210000000	SECRETARÍA GENERAL DE GOBIERNO	1,209,861,286
0210100001	OFICINA DEL C. SECRETARIO GENERAL DE GOBIERNO	489,273,351
0210120001	DIRECCIÓN DE PROTECCIÓN CIVIL	96,340,937
0210130001	CENTRO DE INFORMACIÓN PARA LA SEGURIDAD DE ESTADO, DE EVALUACIÓN Y CONTROL DE CONFIANZA, OAD	90,904,589
0210150001	OFICINA DEL C. SECRETARIO EJECUTIVO DEL CONSEJO DE COORDINACIÓN DEL SISTEMA INTEGRAL DE SEGURIDAD PÚBLICA	27,488,191
0210154001	COORDINACIÓN EJECUTIVA DEL FONDO DE APORTACIONES PARA LA SEGURIDAD PÚBLICA	11,553,836
0210155001	COMISIÓN EJECUTIVA PARA LA REFORMA DEL SISTEMA DE JUSTICIA PENAL DEL ESTADO DE NUEVO LEÓN, OAD	25,185,464
0210160001	COORDINACIÓN DE DESARROLLO Y FORTALECIMIENTO MUNICIPAL, OAD	14,334,304
0210180001	COORDINACIÓN GENERAL DE ORGANIZACIÓN Y SEGUIMIENTO	1,412,225
0210190001	UNIDAD DE ENLACE ADMINISTRATIVO	38,265,637
0210200001	SUBSECRETARÍA DE GOBIERNO	6,397,479
0210210001	DIRECCIÓN DE GOBIERNO	13,461,532
0210220001	DIRECCIÓN DE RELACIONES CON PODERES LEGISLATIVOS E INSTITUCIONES POLÍTICAS	5,292,700
0210230001	DIRECCIÓN DE DERECHOS HUMANOS Y ATENCIÓN A GRUPOS VULNERABLES	3,996,443
0210240001	DIRECCIÓN DE ASUNTOS RELIGIOSOS	5,411,981
0210250001	DIRECCIÓN DE ASUNTOS AGRARIOS	11,807,172
0210300001	SUBSECRETARÍA DE ASUNTOS JURÍDICOS Y ATENCIÓN CIUDADANA	16,102,154
0210310001	COORDINACIÓN GENERAL DE ASUNTOS JURÍDICOS	23,626,700
0210315001	INSTITUTO DE INVESTIGACIONES JURÍDICAS Y DOCENCIA DE LA ADMINISTRACIÓN PÚBLICA DEL ESTADO	2,882,814
0210320001	DIRECCIÓN GENERAL DEL REGISTRO CIVIL	159,320,087
0210330001	DIRECCIÓN DEL ARCHIVO GENERAL DE NOTARÍAS	16,841,751
0210340001	DIRECCIÓN DEL ARCHIVO GENERAL DEL ESTADO	25,401,737
0210350001	DIRECCIÓN DE INFORMATTEL Y LOCATEL	23,431,674
0210360001	COMISIÓN EJECUTIVA ESTATAL DE ATENCIÓN A VÍCTIMAS, OAD	48,560,679
0210380001	UNIDAD DE LEGALIZACIONES	2,394,447
0210390001	COMISIÓN LOCAL DE BÚSQUEDA DE PERSONAS	14,274,387
0210400001	SUBSECRETARÍA DE DESARROLLO POLÍTICO	2,431,971
0210410001	DIRECCIÓN DE DESARROLLO POLÍTICO	4,989,761
0210420001	DIRECCIÓN DE PARTICIPACIÓN CIUDADANA	8,251,846
0210430001	DIRECCIÓN DE FORMACIÓN CÍVICA	20,225,438
0220000000	SECRETARÍA DE PARTICIPACIÓN CIUDADANA	70,000,000
0220100001	OFICINA DE LA C. SECRETARIA DE PARTICIPACIÓN CIUDADANA	70,000,000
0230000000	SECRETARÍA DE FINANZAS Y TESORERÍA GENERAL DEL ESTADO	13,032,225,141
0230100001	OFICINA DEL C. SECRETARIO DE FINANZAS Y TESORERO GENERAL DEL ESTADO	2,149,908,302
0230100900	COORDINACIÓN GENERAL DE SEGUIMIENTO Y CONTROL	5,848,942
0230200001	SUBSECRETARÍA DE EGRESOS	4,050,881

0230201001	DIRECCIÓN DE ADMINISTRACIÓN FINANCIERA	38,940,446
0230202001	DIRECCIÓN DE ATENCIÓN A MUNICIPIOS Y ORGANISMOS PARAESTATALES	98,233,254
0230202900	FIDEICOMISO 71479 CONSEJO NUEVO LEÓN	18,945,234
0230202998	FIDEICOMISO DE PATRIMONIO CULTURAL BP-5518	11,908,630
0230203001	DIRECCIÓN DE CONTABILIDAD Y CUENTA PÚBLICA	721,126,336
0230204001	DIRECCIÓN DE DEUDA PÚBLICA	9,307,067,580
0230204900	FIDEICOMISO 73102 AFIRME	1,805,441
0230205001	DIRECCIÓN DE PRESUPUESTO Y CONTROL PRESUPUESTAL	143,874,665
0230300001	SUBSECRETARÍA DE INGRESOS	18,885,148
0230301001	COORDINACIÓN DE PLANEACIÓN HACENDARIA	15,461,593
0230302001	DIRECCIÓN DE CRÉDITOS Y COBRANZAS	18,542,753
0230303001	DIRECCIÓN DE COMERCIO EXTERIOR	19,352,527
0230304001	DIRECCIÓN DE FISCALIZACIÓN	77,025,438
0230305001	DIRECCIÓN DE RECAUDACIÓN	55,189,246
0230400001	PROCURADURÍA FISCAL	56,473,250
0230401001	DIRECCIÓN DE PATRIMONIO	221,370,711
0230500001	UNIDAD DE INVERSIONES Y FINANCIAMIENTO DE PROYECTOS	12,189,638
0230500900	FIDEICOMISO LINEA 3	3,000,000
0230600001	UNIDAD DE INFORMACIÓN FINANCIERA Y SEGUIMIENTO	3,954,850
0230700001	UNIDAD DE INTELIGENCIA FINANCIERA Y ECONÓMICA	29,070,276
0240000000	SECRETARÍA DE ADMINISTRACIÓN	1,394,277,141
0240100001	OFICINA DE LA C. SECRETARIA DE ADMINISTRACIÓN	12,614,940
0240101001	SECRETARÍA TÉCNICA	2,741,864
0240102001	DIRECCIÓN JURÍDICA	19,284,970
0240200001	SUBSECRETARÍA DE ADMINISTRACIÓN	5,773,003
0240201001	DIRECCIÓN DE ADMINISTRACIÓN	62,489,777
0240201900	COORDINACIÓN DE SERVICIOS AEREOS	45,371,069
0240201901	CENTRO DE GOBIERNO	2,715,427
0240202001	DIRECCIÓN DE RECURSOS HUMANOS	992,036,285
0240203001	UNIDAD DE GESTIÓN DOCUMENTAL	9,600
0240300001	SUBSECRETARÍA DE TECNOLOGÍAS	140,150,394
0240301001	DIRECCIÓN DE SISTEMAS GUBERNAMENTALES	12,879,917
0240302001	DIRECCIÓN DE INFRAESTRUCTURA TECNOLÓGICA	14,515,294
0240400001	DIRECCIÓN GENERAL DE ADQUISICIONES Y SERVICIOS GENERALES	27,915,856
0240401001	DIRECCIÓN DE ADQUISICIONES	7,781,428
0240402001	DIRECCIÓN DE MANTENIMIENTO Y SERVICIOS GENERALES	42,253,202
0240403001	DIRECCIÓN DE CONCURSOS	5,744,114
0250000000	CONTRALORÍA Y TRANSPARENCIA GUBERNAMENTAL	141,998,897
0250100001	OFICINA DE LA TITULAR DE LA CONTRALORÍA Y TRANSPARENCIA GUBERNAMENTAL	33,147,229
0250200001	SUBCONTRALORÍA	40,000
0250300001	DIRECCIÓN JURÍDICA	10,135,610
0250400001	DIRECCIÓN ADMINISTRATIVA	15,938,807
0250500001	DIRECCIÓN DE ÓRGANOS INTERNOS DE CONTROL Y VIGILANCIA	12,416,708
0250500901	ÓRGANO INTERNO DE CONTROL DE LA SECRETARÍA DE FINANZAS Y TESORERÍA GENERAL DEL ESTADO	4,366,901
0250600001	DIRECCIÓN DE TRANSPARENCIA GUBERNAMENTAL	5,283,357
0250700001	DIRECCIÓN DE CONTROL Y AUDITORÍA DEL SECTOR CENTRAL	14,972,055
0250800001	DIRECCIÓN DE CONTROL Y AUDITORÍA DEL SECTOR PARAESTATAL	17,518,927
0250900001	DIRECCIÓN DE CONTROL Y AUDITORÍA DE OBRA PÚBLICA	10,805,448
0251000001	DIRECCIÓN DE SEGUIMIENTO DE CONCURSOS Y LICITACIONES	40,000
0251100001	UNIDAD ANTICORRUPCIÓN DEL PODER EJECUTIVO DEL ESTADO, O.A.D.	17,333,855
0260000000	SECRETARÍA DE SEGURIDAD	6,606,911,116
0260100001	OFICINA DEL C. SECRETARIO DE SEGURIDAD	2,177,849,958
0260101001	DIRECCIÓN DE ESTADÍSTICA Y PLANEACIÓN ESTRATÉGICA	2,096,247
0260108001	UNIDAD DE IGUALDAD DE GÉNERO	7,366
0260109001	UNIDAD DE LA LICENCIA OFICIAL COLECTIVA	1,100,403
0260200001	UNIDAD GENERAL DE INSPECCIÓN Y DE ASUNTOS INTERNOS	1,801,871
0260201001	UNIDAD DE CONTRAINTELIGENCIA	1,454,774



0260300001	DIRECCIÓN GENERAL JURÍDICA Y DE DERECHOS HUMANOS	6,592,851
0260301001	DIRECCIÓN DE CONTROL Y SUPERVISIÓN DE EMPRESAS Y SERVICIOS DE SEGURIDAD PRIVADA	249,939
0260302001	DIRECCIÓN DE NORMATIVIDAD Y CONVENIOS	3,674,822
0260303001	DIRECCIÓN DE PROCESOS JURÍDICOS	4,137,513
0260304001	DIRECCIÓN LABORAL	7,032,685
0260400001	DIRECCIÓN GENERAL DE ADMINISTRACIÓN	61,122,848
0260400900	CONSEJO CIUDADANO DE SEGURIDAD PÚBLICA	2,409,589
0260401001	DIRECCIÓN DE RECURSOS HUMANOS Y FINANCIEROS	50,819,218
0260402001	DIRECCIÓN DE RECURSOS MATERIALES	41,156,994
0260403001	DIRECCIÓN DE RECLUTAMIENTO Y SELECCIÓN DE PERSONAL	7,120,215
0260404001	DIRECCIÓN DE MEDICINA PREVENTIVA	30,737,465
0260500001	SUBSECRETARÍA DE PREVENCIÓN Y PARTICIPACIÓN CIUDADANA	40,887,419
0260501001	CENTRO ESTATAL DE PREVENCIÓN DEL DELITO	1,101,557
0260502001	DIRECCIÓN CONTRA LA VIOLENCIA DE GÉNERO	1,512,887
0260503001	DIRECCIÓN DE POLÍTICAS PÚBLICAS	1,065,101
0260600001	DIRECCIÓN GENERAL DEL CENTRO DE COORDINACIÓN INTEGRAL DE CONTROL, COMANDO, COMUNICACIONES Y CÓMPUTO DEL ESTADO (C-5)	204,416,049
0260601001	JEFATURA DE ESTADO MAYOR (C5)	42,121
0260602001	CENTRO DE COMANDO DE EMERGENCIAS 911	25,092
0260603001	CENTRO DE CONTROL Y COORDINACIÓN DE OPERACIONES	528,080
0260604001	CENTRO DE CÓMPUTO, COMUNICACIONES Y TECNOLOGÍA	4,041,410
0260605001	CENTRO DE CONTROL VIAL	29,746
0260700001	SERVICIOS DE SEGURIDAD E INTELIGENCIA DEL ESTADO	42,433,422
0260701001	JEFATURA DE ESTADO MAYOR (SSIE)	4,629,627
0260702001	DIVISIÓN DE ACCIONES TÁCTICAS Y GRUPOS ESPECIALES	6,365
0260704001	DIVISIÓN GENERAL DE INTELIGENCIA	54,192
0260705001	SERVICIOS DE PROTECCIÓN INSTITUCIONAL	131,943,714
0260705101	SERVICIOS DE CUSTODIA Y ESCOLTAS	229,745,943
0260705201	SERVICIOS DE VIGILANCIA INSTITUCIONAL	120,155,958
0260705301	SERVICIOS DE LA POLICÍA PROCESAL	261,460,212
0260705900	SEGURIDAD GUBERNAMENTAL	105,631,686
0260800001	INSTITUCIÓN POLICIAL ESTATAL FUERZA CIVIL	2,445,372,948
0260900001	AGENCIA DE ADMINISTRACIÓN PENITENCIARIA	105,938,914
0260901001	JEFATURA DE ESTADO MAYOR (AAP)	8,221
0260902001	DIRECCIÓN DE REINSERCIÓN SOCIAL	1,637,025
0260903001	CENTRO DE REINSERCIÓN SOCIAL NÚMERO 1 NORTE	175,753,967
0260904001	CENTRO DE REINSERCIÓN SOCIAL NÚMERO 2 NORTE	93,426,622
0260905001	CENTRO DE REINSERCIÓN SOCIAL NÚMERO 3 ORIENTE	98,785,662
0260906001	CENTRO DE REINSERCIÓN SOCIAL FEMENIL	28,727,196
0260907001	CENTRO DE INTERNAMIENTO Y DE ADAPTACIÓN DE ADOLESCENTES INFRACTORES	32,025,529
0261000001	UNIDAD DE MEDIDAS CAUTELARES Y SUSPENSIÓN CONDICIONAL DEL PROCESO (UMECA)	57,419,345
0261001001	DIRECCIÓN DE EVALUACIÓN DE RIESGO	8,535
0261002001	DIRECCIÓN DE SUPERVISIÓN DE MEDIDAS CAUTELARES Y SUSPENSIÓN CONDICIONAL DEL PROCESO	14,084
0261003001	DIRECCIÓN DE GESTIÓN Y ANÁLISIS DE INFORMACIÓN DE MEDIDAS CAUTELARES	288,333
0261100001	ESCUELA SUPERIOR DE INTELIGENCIA	2,976,426
0261104001	DIVISIÓN CIENTÍFICA (ESI)	40,631
0261107001	DIRECCIÓN DE PLANEACIÓN Y ADMINISTRACIÓN	46,113
0261108001	UNIDAD JURÍDICA	3,842
0261201001	COMISIÓN DE HONOR Y JUSTICIA	8,327,984
0261202001	COMISIÓN DE CARRERA POLICIAL	7,034,399
0310000000	SECRETARÍA DE ECONOMÍA	202,803,396
0310100001	OFICINA DEL C. SECRETARIO DE ECONOMÍA	39,131,420
0310101001	SECRETARÍA TÉCNICA	2,517,970
0310102001	DIRECCIÓN GENERAL JURÍDICA	4,896,346
0310103001	UNIDAD DE ENLACE DE ADMINISTRACIÓN Y FINANZAS	13,361,946

0310104001	COMISIÓN ESTATAL DE MEJORA REGULATORIA	8,121,018
0310200001	SUBSECRETARÍA DE INVERSIÓN Y FOMENTO INDUSTRIAL	3,088,928
0310201001	DIRECCIÓN DE APOYO Y FOMENTO A PYMES	24,563,529
0310202001	DIRECCIÓN DE CADENAS PRODUCTIVAS	2,427,006
0310203001	DIRECCIÓN DE INVERSIÓN	45,272,327
0310300001	SUBSECRETARÍA DE INDUSTRIA, COMERCIO Y SERVICIOS	7,142,464
0310301001	DIRECCIÓN DE FONDOS DE FOMENTO	21,706,631
0310302001	DIRECCIÓN DE CLUSTERS	28,082,395
0310304001	DIRECCIÓN DE DESARROLLO MINERO	18,600
0310305001	DIRECCIÓN DE FOMENTO ENERGÉTICO	2,472,817
0320000000	SECRETARÍA DEL TRABAJO	167,141,770
0320100001	OFICINA DEL C. SECRETARIO DEL TRABAJO	1,348,899
0320101001	DIRECCIÓN GENERAL JURÍDICA	858,018
0320102001	DIRECCIÓN DE CAPACITACIÓN Y CERTIFICACIÓN	14,816,772
0320103001	UNIDAD DE ENLACE DE ADMINISTRACIÓN Y FINANZAS	539,422
0320200001	SUBSECRETARÍA DE COMPETITIVIDAD	5,414,289
0320300001	SUBSECRETARÍA DE TRABAJO	2,948,839
0320301001	DIRECCIÓN DE SERVICIO ESTATAL DEL EMPLEO	117,182,094
0320302001	DIRECCIÓN DE INSPECCIÓN Y DEFENSA	12,277,986
0320400001	PROCURADURÍA DE LA DEFENSA DEL TRABAJO	11,755,449
0330000000	SECRETARÍA DE DESARROLLO REGIONAL Y AGROPECUARIO	266,588,048
0330100001	OFICINA DEL C. SECRETARIO DE DESARROLLO REGIONAL Y AGROPECUARIO	65,303,426
0330100900	FIDEICOMISO ESTATAL AGROPECUARIO	100,000,000
0330100901	FIDEICOMISO FONDO DE FOMENTO AGROPECUARIO	73,164,604
0330101001	SECRETARÍA TÉCNICA	645,514
0330102001	DIRECCIÓN DE ASUNTOS JURÍDICOS	96,900
0330103001	DIRECCIÓN DE INFORMACIÓN SECTORIAL Y ESTADÍSTICA	126,200
0330104001	DIRECCIÓN DE CONTROL DE PROCESOS	96,900
0330105001	UNIDAD DE ENLACE ADMINISTRATIVO Y CONTROL DE FIDEICOMISOS	1,038,386
0330200001	SUBSECRETARÍA DE FOMENTO AGROPECUARIO, RURAL Y SANIDAD	153,200
0330201001	DIRECCIÓN DE SEGURIDAD SANITARIA E INOCUIDAD	2,510,766
0330202001	DIRECCIÓN DE FOMENTO AGROPECUARIO	2,062,637
0330203001	DIRECCIÓN DE FOMENTO RURAL	209,400
0330300001	SUBSECRETARÍA DE DESARROLLO REGIONAL	17,109,613
0330301001	DIRECCIÓN DE INFRAESTRUCTURA Y COMUNIDADES	982,391
0330302001	DIRECCIÓN DE DESARROLLO EMPRESARIAL	2,606,991
0330303001	DIRECCIÓN DE OFICINAS REGIONALES	481,121
0340000000	SECRETARÍA DE MOVILIDAD Y PLANEACIÓN URBANA	7,915,267,110
0340100001	OFICINA DEL C. SECRETARIO DE MOVILIDAD Y PLANEACIÓN URBANA	7,846,451,746
0340101001	SECRETARÍA TÉCNICA	10,000
0340102001	DIRECCIÓN JURÍDICA	49,812
0340103001	UNIDAD DE ENLACE ADMINISTRATIVO	8,762,762
0340104001	DIRECCIÓN DE LICITACIONES	6,326,594
0340107001	SECRETARÍA PARTICULAR	1,000
0340300001	SUBSECRETARÍA DE DESARROLLO URBANO	2,108,531
0340302001	DIRECCIÓN DE ORDENAMIENTO TERRITORIAL Y DESARROLLO URBANO	4,420,104
0340305001	DIRECCIÓN DE FORTALECIMIENTO URBANO	5,442,907
0340306001	DIRECCIÓN DE INGENIERÍA URBANA	5,287,136
0340400001	SUBSECRETARÍA DE CONSTRUCCIÓN	614,596
0340402001	DIRECCIÓN DE EDIFICACIÓN	7,830,617
0340403001	DIRECCIÓN DE PROYECTOS	10,043,611
0340405001	DIRECCIÓN DE OBRAS ESPECIALES	4,403,660
0340500001	SUBSECRETARÍA DE PLANEACIÓN	466,229
0340501001	DIRECCIÓN DE PLANEACIÓN, PROGRAMACIÓN Y PRESUPUESTO	4,001,703
0340502001	DIRECCIÓN DEL CENTRO DE COLABORACIÓN GEOESPACIAL	3,146,188
0340504001	REGISTRO ESTATAL DE CONTRATISTAS DE OBRAS PÚBLICAS	1,000
0340505001	DIRECCIÓN DE BIENESTAR CIUDADANO	4,284,670
0340506001	DIRECCIÓN DE INNOVACIÓN Y MEJORA CONTINUA DE PROCESOS	1,614,242

0350000000	SECRETARÍA DE TURISMO	70,000,000
0350100001	OFICINA DE LA C. SECRETARIA DE TURISMO	70,000,000
0360000000	SECRETARÍA DEL MEDIO AMBIENTE	198,028,311
0360100001	OFICINA DEL C. SECRETARIO DEL MEDIO AMBIENTE	135,363,332
0360101001	SECRETARÍA PARTICULAR	1,523,732
0360102001	DIRECCIÓN JURÍDICA	8,399,761
0360103001	DIRECCIÓN INTERSECTORIAL	2,200,233
0360104001	DIRECCIÓN DE PLANEACIÓN Y SUSTENTABILIDAD ENERGÉTICA	2,009,006
0360105001	DIRECCIÓN DE VINCULACIÓN, COMUNICACIÓN SOCIAL Y ENLACE ADMINISTRATIVO	616,732
0360200001	SUBSECRETARÍA DE PROTECCIÓN AL MEDIO AMBIENTE Y RECURSOS NATURALES	2,445,185
0360201001	DIRECCIÓN DE GESTIÓN INTEGRAL DE LA CALIDAD DEL AIRE	9,184,852
0360202001	DIRECCIÓN DE GESTORÍA Y TRÁMITES	12,638,741
0360203001	DIRECCIÓN DE CULTURA Y REGULACIÓN AMBIENTAL	6,764,581
0360204001	DIRECCIÓN DE BIENESTAR Y SUSTENTABILIDAD ANIMAL	1,139,007
0360400001	PROCURADURÍA ESTATAL DE DESARROLLO SUSTENTABLE	3,891,121
0360401001	DIRECCIÓN DE INSPECCIÓN Y VIGILANCIA	11,852,029
0410000000	SECRETARÍA DE IGUALDAD E INCLUSIÓN	1,055,423,032
0410100001	OFICINA DE LA C. SECRETARIA DE IGUALDAD E INCLUSIÓN	214,543,225
0410101001	DIRECCIÓN DE OPERACIONES Y COMUNICACIÓN SOCIAL	106,210
0410102001	DIRECCIÓN JURÍDICA	106,210
0410103001	ENLACE DE GESTIÓN ADMINISTRATIVA	106,210
0410200001	SUBSECRETARÍA DE INCLUSIÓN SOCIAL Y ATENCIÓN A GRUPOS VULNERABLES	297,309
0410202001	DIRECCIÓN DE ATENCIÓN A GRUPOS VULNERABLES	782,826,851
0410302001	DIRECCIÓN DE CENTROS COMUNITARIOS	53,942,590
0410400001	SUBSECRETARÍA DE PLANEACIÓN, EVALUACIÓN E INNOVACIÓN	106,210
0410401001	DIRECCIÓN DE PLANEACIÓN Y EVALUACIÓN	106,210
0410402001	DIRECCIÓN DE INNOVACIÓN SOCIAL	106,210
0410500001	SUBSECRETARÍA DE VINCULACIÓN Y PROYECTOS ESTRATÉGICOS	155,118
0410501001	DIRECCIÓN DE VINCULACIÓN	155,118
0410502001	DIRECCIÓN DE DESARROLLO DE PROYECTOS	155,118
0410600001	JUNTA DE BENEFICENCIA PRIVADA DEL ESTADO DE NUEVO LEÓN	2,710,448
0420000000	SECRETARÍA DE EDUCACIÓN	12,966,747,806
0420100001	OFICINA DE LA C. SECRETARIA DE EDUCACIÓN	103,804,039
0420100992	FIDEICOMISO PROGRAMA ESCUELAS DE CALIDAD (PEC)	151,195
0420100993	FIDEICOMISO DE EQUIPAMIENTO EDUCATIVO BP1018 (FIDEQUIPA)	996,714
0420101001	ESCUELA NORMAL SUPERIOR	299,389,240
0420200001	SUBSECRETARÍA DE PLANEACIÓN Y FINANZAS	48,944
0420211001	DIRECCIÓN DE SELECCIÓN Y CONTRATACIÓN	4,626,968
0420212001	DIRECCIÓN DE NÓMINAS Y PRESTACIONES	24,000
0420215001	SUELDOS Y PRESTACIONES MAGISTERIO	11,892,362,327
0420220001	DIRECCIÓN GENERAL DE ADMINISTRACIÓN Y FINANZAS	160,526,702
0420221001	DIRECCIÓN DE ADMINISTRACIÓN FINANCIERA Y CONTABILIDAD	3,850,017
0420222001	DIRECCIÓN DE INFORMÁTICA	1,751,335
0420230001	DIRECCIÓN GENERAL DE PLANEACIÓN Y COORDINACIÓN EDUCATIVA	185,266,342
0420231001	DIRECCIÓN DE PROGRAMACIÓN Y PRESUPUESTO	4,721,795
0420236001	COORDINACIÓN DE PROGRAMAS COMPENSATORIOS	24,000
0420300001	SUBSECRETARÍA DE EDUCACIÓN BÁSICA	15,283,361
0420300900	FIDEICOMISO 62364 INNOVEC NUEVO LEÓN	121,729
0420300901	FIDEICOMISO BP3417 CENDIS	63,036,000
0420301001	DIRECCIÓN DE EDUCACIÓN INICIAL	5,032,364
0420303001	DIRECCIÓN DE EDUCACIÓN PRIMARIA	4,218
0420304001	DIRECCIÓN DE EDUCACIÓN SECUNDARIA	2,389,907
0420305001	COORDINACIÓN DE IDIOMAS	22,173,610
0420306001	COORDINACIÓN DE TECNOLOGÍA EDUCATIVA	1,261,180
0420307001	DIRECCIÓN DE EDUCACIÓN FÍSICA Y DEPORTES	328,072
0420308001	DIRECCIÓN DE EDUCACIÓN EXTRAESCOLAR	3,517,882
0420310001	DIRECCIÓN DE PARTICIPACIÓN SOCIAL	390,073
0420400001	SUBSECRETARÍA DE DESARROLLO MAGISTERIAL	893,097

0420401001	DIRECCIÓN DE INSTITUCIONES FORMADORAS DE DOCENTES	736,445
0420402001	DIRECCIÓN DE CENTROS DE CAPACITACIÓN DEL MAGISTERIO	1,273,536
0420403001	DIRECCIÓN DE CARRERA MAGISTERIAL	1,063,118
0420404001	COORDINACIÓN DEL SISTEMA ESTATAL DE EDUCACIÓN PARA ADULTOS	3,481,827
0420500001	SUBSECRETARÍA DE EDUCACIÓN MEDIA SUPERIOR Y SUPERIOR	6,994,716
0420501001	DIRECCIÓN DE EDUCACIÓN SUPERIOR	792,388
0420502001	DIRECCIÓN DE EDUCACIÓN MEDIA SUPERIOR	45,922,024
0420503001	DIRECCIÓN DE ACREDITACIÓN, CERTIFICACIÓN Y CONTROL ESCOLAR	3,245,087
0420504001	COORDINACIÓN DEL PROYECTO DE MODERNIZACIÓN DE LA EDUCACIÓN TÉCNICA (PMETYC)	24,000
0420700001	DIRECCIÓN GENERAL DE EVALUACIÓN EDUCATIVA	1,445,844
0420800001	DIRECCIÓN JURÍDICA	3,537,612
0421000001	CENTRO ESTATAL DE BECAS	60,803,039
0421100001	COORDINACIÓN DEL INSTITUTO DE SALUD MENTAL	7,219,492
0421200001	UNIVERSIDAD CIUDADANA	58,233,565
0430000000	SECRETARÍA DE SALUD	56,858,344
0430100001	OFICINA DE LA C. SECRETARÍA DE SALUD	25,737,170
0430105001	DIRECCIÓN DE SALUD MENTAL Y ADICCIONES	14,097,320
0430200001	SUBSECRETARÍA DE PREVENCIÓN Y CONTROL DE ENFERMEDADES	4,954,255
0430201001	DIRECCIÓN DE SALUD PÚBLICA	1,066,711
0430300001	SUBSECRETARÍA DE REGULACIÓN Y FOMENTO SANITARIO	1,500,080
0430503001	COMISIÓN ESTATAL DE ARBITRAJE MÉDICO (COESAMED)	8,806,053
0430509001	CENTRO DE ESPECIALIDADES DENTALES	696,756
0440000000	SECRETARÍA DE LAS MUJERES	50,000,000
0440100001	OFICINA DE LA C. TITULAR DE LA SECRETARÍA DE LAS MUJERES	50,000,000
0450000000	SECRETARÍA DE CULTURA	70,000,000
0450100001	OFICINA DE LA C. SECRETARÍA DE CULTURA	70,000,000
0910000000	JUNTA LOCAL DE CONCILIACIÓN Y ARBITRAJE	176,171,915
0910000001	JUNTA LOCAL DE CONCILIACIÓN Y ARBITRAJE	176,171,915
0920000000	TRIBUNAL DE JUSTICIA ADMINISTRATIVA	130,000,000
0920000001	TRIBUNAL DE JUSTICIA ADMINISTRATIVA	130,000,000
0930000000	TRIBUNAL DE ARBITRAJE	8,946,418
0930000001	TRIBUNAL DE ARBITRAJE	8,946,418
<b>TOTAL</b>		<b>46,115,382,216</b>

**C.1.11 CLASIFICACIÓN POR OBJETO DEL GASTO DEL PODER LEGISLATIVO**

	<b>MONTO 2022</b>
<b>4000 TRANSFERENCIAS, ASIGNACIONES, SUBSIDIOS Y OTRAS AYUDAS</b>	<b>652,575,140</b>
4100 TRANSFERENCIAS INTERNAS Y ASIGNACIONES AL SECTOR PÚBLICO	652,575,140
4120 ASIGNACIONES PRESUPUESTARIAS AL PODER LEGISLATIVO	652,575,140
41201 ASIGNACIONES PRESUPUESTARIAS AL PODER LEGISLATIVO	652,575,140
<b>TOTAL</b>	<b>652,575,140</b>

**C.1.12 CLASIFICACIÓN POR OBJETO DEL GASTO DEL PODER JUDICIAL**

	<b>MONTO 2022</b>
<b>4000 TRANSFERENCIAS, ASIGNACIONES, SUBSIDIOS Y OTRAS AYUDAS</b>	<b>2,549,456,400</b>
4100 TRANSFERENCIAS INTERNAS Y ASIGNACIONES AL SECTOR PÚBLICO	2,549,456,400
4130 ASIGNACIONES PRESUPUESTARIAS AL PODER JUDICIAL	2,549,456,400
41301 ASIGNACIONES PRESUPUESTARIAS AL PODER JUDICIAL	2,549,456,400
<b>TOTAL</b>	<b>2,549,456,400</b>

### C.1.13 CLASIFICACIÓN POR OBJETO DEL GASTO DEL PODER EJECUTIVO

	<b>MONTO 2022</b>
<b>1000 SERVICIOS PERSONALES</b>	<b>20,819,928,531</b>
1100 REMUNERACIONES AL PERSONAL DE CARÁCTER PERMANENTE	9,798,948,723
1110 DIETAS	0
1120 HABERES	0
1130 SUELDOS BASE AL PERSONAL PERMANENTE	9,798,948,723
11301 SUELDOS BASE AL PERSONAL PERMANENTE	3,775,423,714
11302 SUELDOS BASE MAGISTERIO	6,023,525,009
1140 REMUNERACIONES POR ADSCRIPCIÓN LABORAL EN EL EXTRANJERO	0
1200 REMUNERACIONES AL PERSONAL DE CARACTER TRANSITORIO	201,560,356
1210 HONORARIOS ASIMILABLES A SALARIOS	162,595,062
12101 HONORARIOS ASIMILABLES A SALARIOS	155,442,399
12102 HONORARIOS ASIMILABLES A SALARIOS MAGISTERIO	7,152,663
1220 SUELDOS BASE AL PERSONAL EVENTUAL	38,965,294
12201 INTERINATOS	38,965,294
1230 RETRIBUCIONES POR SERVICIOS DE CARÁCTER SOCIAL	0
1240 RETRIBUCIÓN A LOS REPRESENTANTES DE LOS TRABAJADORES Y DE LOS PATRONES EN LA JUNTA DE CONCILIACIÓN Y ARBITRAJE	0
1300 REMUNERACIONES ADICIONALES Y ESPECIALES	2,496,547,397
1310 PRIMAS POR AÑOS DE SERVICIOS EFECTIVOS PRESTADOS	0
1320 PRIMAS DE VACACIONES, DOMINICAL GRATIFICACIÓN DE FIN DE AÑO	2,117,956,574
13201 PRIMA VACACIONAL	155,092,888
13202 PRIMA VACACIONAL MAGISTERIO	126,791,058
13203 AGUINALDO	620,731,552
13204 AGUINALDO MAGISTERIO	1,215,341,075
1330 HORAS EXTRAORDINARIAS	10,053,247
13301 HORAS EXTRAORDINARIAS	10,053,247
1340 COMPENSACIONES	368,537,577
13401 COMPENSACIONES	345,281,378
13403 COMPENSACIONES MAGISTERIO	23,256,199
1350 SOBREHABERES	0
1360 ASIGNACIONES DE TÉCNICO, DE MANDO, POR COMISIÓN, DE VUELO Y DE TÉCNICO ESPECIAL	0
1370 HONORARIOS ESPECIALES	0
1380 PARTICIPACIONES POR VIGILANCIA EN EL CUMPLIMIENTO DE LAS LEYES Y CUSTODIA DE VALORES	0
1400 SEGURIDAD SOCIAL	2,066,472,924
1410 APORTACIONES DE SEGURIDAD SOCIAL	684,264,265
14101 APORTACIONES PARA EL SERVICIO MÉDICO DE SERVIDORES PÚBLICOS	241,944,905
14102 APORTACIONES PARA EL SERVICIO MÉDICO DEL MAGISTERIO	276,666,207
14103 APORTACIONES PARA PRESTACIONES DIVERSAS DE SERVIDORES PÚBLICOS	78,166,816
14104 APORTACIONES PARA PRESTACIONES DIVERSAS DEL MAGISTERIO	87,486,338
1420 APORTACIONES A FONDOS DE VIVIENDA	397,899,436
14201 APORTACIONES PARA VIVIENDA DE SERVIDORES PÚBLICOS	185,081,921
14202 APORTACIONES PARA VIVIENDA DEL MAGISTERIO	212,817,515
1430 APORTACIONES AL SISTEMA PARA EL RETIRO	950,134,079
14301 APORTACIONES AL SISTEMA PARA EL RETIRO	446,667,518
14302 APORTACIONES PARA JUBILACIONES Y PENSIONES DEL MAGISTERIO	394,328,994
14303 APORTACIONES PARA EL FONDO DE PENSIÓN GARANTIZADA POR JUBILACIÓN	67,000,128
14304 APORTACIONES PARA EL FONDO DE PENSIÓN GARANTIZADA POR JUBILACIÓN	42,137,440
1440 APORTACIONES PARA SEGUROS	34,175,143
14401 APORTACIONES PARA SEGUROS	240,000
14403 APORTACIONES PARA SEGUROS CUERPOS DE SEGURIDAD	33,935,143
1500 OTRAS PRESTACIONES SOCIALES Y ECONÓMICAS	4,236,843,671
1510 CUOTAS PARA EL FONDO DE AHORRO Y FONDO DE TRABAJO	0
1520 INDEMNIZACIONES	49,068,601
15201 INDEMNIZACIONES	49,068,601
1530 PRESTACIONES Y HABERES DE RETIRO	0
1540 PRESTACIONES CONTRACTUALES	4,104,481,673
15401 PRESTACIONES CONTRACTUALES	778,118,019
15402 PRESTACIONES CONTRACTUALES MAGISTERIO	3,326,363,655
1550 APOYOS A LA CAPACITACIÓN DE LOS SERVIDORES PÚBLICOS	83,293,397

15503 PRESTACIONES BONOS PARA LIBROS	18,796,072
15504 CURSOS INTENSIVOS	64,497,325
1590 OTRAS PRESTACIONES SOCIALES Y ECONÓMICAS	0
1600 PREVISIONES	1,766,341,837
1610 PREVISIONES DE CARÁCTER LABORAL, ECONÓMICA Y DE SEGURIDAD SOCIAL	1,766,341,837
16101 PREVISIONES DE CARÁCTER LABORAL, ECONÓMICA Y DE SEGURIDAD SOCIAL	1,766,341,837
1700 PAGO DE ESTIMULOS A SERVIDORES PÚBLICOS	253,213,624
1710 ESTÍMULOS	253,213,624
17103 COMPENSACIONES PUNTUALIDAD Y ASISTENCIA	253,213,624
1720 RECOMPENSAS	0
1800 IMPUESTO SOBRE NOMINAS Y OTROS QUE SE DERIVEN DE UNA RELACION LABORAL	0
1810 IMPUESTO SOBRE NOMINAS	0
1820 OTROS IMPUESTOS DERIVADOS DE UNA RELACION LABORAL	0
<b>2000 MATERIALES Y SUMINISTROS</b>	<b>821,850,281</b>
2100 MATERIALES DE ADMINISTRACIÓN, EMISIÓN DE DOCUMENTOS Y ARTÍCULOS OFICIALES	68,990,258
2110 MATERIALES, ÚTILES Y EQUIPOS MENORES DE OFICINA	21,714,186
21101 MATERIALES Y ÚTILES DE OFICINA	18,561,488
21103 EQUIPOS MENORES DE OFICINA	3,152,698
2120 MATERIALES Y ÚTILES DE IMPRESIÓN Y REPRODUCCIÓN	0
2130 MATERIAL ESTADÍSTICO Y GEOGRÁFICO	0
2140 MATERIALES, ÚTILES Y EQUIPOS MENORES DE TECNOLOGÍAS DE LA INFORMACIÓN Y COMUNICACIONES	14,695,820
21401 MATERIALES, ÚTILES Y EQUIPOS MENORES DE TECNOLOGÍAS DE LA INFORMACIÓN Y COMUNICACIONES	14,695,820
2150 MATERIAL IMPRESO E INFORMACIÓN DIGITAL	8,902,561
21501 MATERIAL IMPRESO E INFORMACIÓN DIGITAL	2,881,138
21502 PERIÓDICOS Y REVISTAS	87,534
21503 GASTOS DE BIBLIOTECA	3,000
21504 FORMAS IMPRESAS DE USO GENERAL	4,148,436
21505 FOLIOS NOTARIALES	1,782,453
2160 MATERIAL DE LIMPIEZA	7,552,714
21601 MATERIAL DE LIMPIEZA	7,552,714
2170 MATERIALES Y ÚTILES DE ENSEÑANZA	2,630,369
21701 MATERIALES Y ÚTILES DE ENSEÑANZA	2,630,369
2180 MATERIALES PARA EL REGISTRO E IDENTIFICACIÓN DE BIENES Y PERSONAS	13,494,609
21801 MATERIALES PARA EL REGISTRO E IDENTIFICACIÓN DE BIENES Y PERSONAS	13,494,609
2200 ALIMENTOS Y UTENSILIOS	444,586,710
2210 PRODUCTOS ALIMENTICIOS PARA PERSONAS	443,779,589
22101 PRODUCTOS ALIMENTICIOS PARA PERSONAS	257,514,532
22102 ALIMENTACIÓN INTERNO DE CENTROS DE READAPTACIÓN SOCIAL	185,535,525
22106 PRODUCTOS ALIMENTICIOS PARA EVENTOS	729,533
2220 PRODUCTOS ALIMENTICIOS PARA ANIMALES	646,616
22201 PRODUCTOS ALIMENTICIOS PARA ANIMALES	646,616
2230 UTENSILIOS PARA EL SERVICIO DE ALIMENTACIÓN	160,505
22301 UTENSILIOS PARA EL SERVICIO DE ALIMENTACIÓN	160,505
2300 MATERIAS PRIMAS Y MATERIALES DE PRODUCCIÓN Y COMERCIALIZACIÓN	0
2310 PRODUCTOS ALIMENTICIOS, AGROPECUARIOS Y FORESTALES ADQUIRIDOS COMO MATERIA PRIMA	0
2320 INSUMOS TEXTILES ADQUIRIDOS COMO MATERIA PRIMA	0
2330 PRODUCTOS DE PAPEL, CARTÓN E IMPRESOS ADQUIRIDOS COMO MATERIA PRIMA	0
2340 COMBUSTIBLES, LUBRICANTES, ADITIVOS, CARBÓN Y SUS DERIVADOS ADQUIRIDOS COMO MATERIA PRIMA	0
2350 PRODUCTOS QUÍMICOS, FARMACÉUTICOS Y DE LABORATORIO ADQUIRIDOS COMO MATERIA PRIMA	0
2360 PRODUCTOS METÁLICOS Y A BASE DE MINERALES NO METÁLICOS ADQUIRIDOS COMO MATERIA PRIMA	0
2370 PRODUCTOS DE CUERO, PIEL, PLÁSTICO Y HULE ADQUIRIDOS COMO MATERIA PRIMA	0
2380 MERCANCIAS ADQUIRIDAS PARA SU COMERCIALIZACIÓN	0
2390 OTROS PRODUCTOS ADQUIRIDOS COMO MATERIA PRIMA	0
2400 MATERIALES Y ARTÍCULOS DE CONSTRUCCIÓN Y DE REPARACIÓN	11,003,411
2410 PRODUCTOS MINERALES NO METÁLICOS	489,838
24101 PRODUCTOS MINERALES NO METÁLICOS	489,838
2420 CEMENTO Y PRODUCTOS DE CONCRETO	200,327
24201 CEMENTO Y PRODUCTOS DE CONCRETO	200,327



2430	CAL, YESO Y PRODUCTOS DE YESO	63,145
24301	CAL, YESO Y PRODUCTOS DE YESO	63,145
2440	MADERA Y PRODUCTOS DE MADERA	350,568
24401	MADERA Y PRODUCTOS DE MADERA	350,568
2450	VIDRIO Y PRODUCTOS DE VIDRIO	144,000
24501	VIDRIO Y PRODUCTOS DE VIDRIO	144,000
2460	MATERIAL ELECTRICO Y ELECTRONICO	6,163,196
24601	MATERIAL ELÉCTRICO Y ELECTRÓNICO	6,163,196
2470	ARTÍCULOS METÁLICOS PARA LA CONSTRUCCIÓN	404,029
24701	ARTÍCULOS METÁLICOS PARA LA CONSTRUCCIÓN	404,029
2480	MATERIALES COMPLEMENTARIOS	795,974
24801	MATERIALES COMPLEMENTARIOS	795,974
2490	OTROS MATERIALES Y ARTICULOS DE CONSTRUCCIÓN Y REPARACIÓN	2,392,334
24901	OTROS MATERIALES Y ARTICULOS DE CONSTRUCCIÓN Y REPARACIÓN	2,392,334
2500	PRODUCTOS QUÍMICOS, FARMACEUTICOS Y DE LABORATORIO	9,274,627
2510	PRODUCTOS QUIMICOS BASICOS	28,226
25101	PRODUCTOS QUÍMICOS BÁSICOS	28,226
2520	FERTILIZANTES, PESTICIDAS Y OTROS AGROQUIMICOS	80,391
25201	FERTILIZANTES, PESTICIDAS Y OTROS AGROQUÍMICOS	80,391
2530	MEDICINAS Y PRODUCTOS FARMACEUTICOS	4,374,879
25301	MEDICINAS Y PRODUCTOS FARMA CÉUTICOS	155,334
25302	MEDICINAS Y PRODUCTOS FARMA CÉUTICOS PARA INTERNOS DE CERESO	4,217,040
25303	MEDICINAS Y PRODUCTOS FARMA CÉUTICOS PARA ANIMALES	2,505
2540	MATERIALES, ACCESORIOS Y SUMINISTROS MEDICOS	1,947,579
25401	MATERIALES, ACCESORIOS Y SUMINISTROS MÉDICOS	1,947,579
2550	MATERIALES, ACCESORIOS Y SUMINISTROS DE LABORATORIO	11,799
25501	MATERIALES, ACCESORIOS Y SUMINISTROS DE LABORATORIO	11,799
2560	FIBRAS SINTETICAS, HULES, PLASTICOS Y DERIVADOS	251,408
25601	FIBRAS SINTÉTICAS, HULES, PLÁSTICOS Y DERIVADOS	251,408
2590	OTROS PRODUCTOS QUÍMICOS	2,580,347
25901	OTROS PRODUCTOS QUÍMICOS	2,580,347
2600	COMBUSTIBLES, LUBRICANTES Y ADITIVOS	236,875,231
2610	COMBUSTIBLES, LUBRICANTES Y ADITIVOS	236,875,231
26101	COMBUSTIBLES, LUBRICANTES Y ADITIVOS	233,893,199
26102	COMBUSTIBLES LUBRICANTES Y ADITIVOS PARA TRANSPORTE AÉREO	1,133,737
26103	COMBUSTIBLES	1,847,445
26104	LUBRICANTES Y ADITIVOS	849
2620	CARBON Y SUS DERIVADOS	0
2700	VESTUARIO, BLANCOS, PRENDAS DE PROTECCIÓN Y ARTICULOS DEPORTIVOS	45,354,584
2710	VESTUARIO Y UNIFORMES	14,529,434
27101	VESTUARIO Y UNIFORMES	3,647,758
27102	UNIFORMES PARA INTERNOS	10,881,677
2720	PRENDAS DE SEGURIDAD Y PROTECCIÓN PERSONAL	30,248,593
27201	PRENDAS DE SEGURIDAD Y PROTECCIÓN PERSONAL	30,248,593
2730	ARTICULOS DEPORTIVOS	212,046
27301	ARTÍCULOS DEPORTIVOS	212,046
2740	PRODUCTOS TEXTILES	40,140
27401	PRODUCTOS TEXTILES	40,140
2750	BLANCOS Y OTROS PRODUCTOS TEXTILES, EXCEPTO PRENDAS DE VESTIR	324,370
27501	BLANCOS Y OTROS PRODUCTOS TEXTILES, EXCEPTO PRENDAS DE VESTIR	324,370
2800	MATERIALES Y SUMINISTROS PARA SEGURIDAD	0
2810	SUSTANCIAS Y MATERIALES EXPLOSIVOS	0
2820	MATERIALES DE SEGURIDAD PÚBLICA	0
2830	PRENDAS DE PROTECCIÓN PARA SEGURIDAD PÚBLICA Y NACIONAL	0
2900	HERRAMIENTAS, REFACCIONES Y ACCESORIOS MENORES	5,765,459
2910	HERRAMIENTAS MENORES	1,930,605
29101	HERRAMIENTAS MENORES	1,930,605
2920	REFACCIONES Y ACCESORIOS MENORES DE EDIFICIOS	375,005
29201	REFACCIONES Y ACCESORIOS MENORES DE EDIFICIOS	375,005
2930	REFACCIONES Y ACCESORIOS MENORES DE MOBILIARIO Y EQUIPO DE ADMINISTRACIÓN, EDUCACIONAL Y RECREATIVO	108,563
29301	REFACCIONES Y ACCESORIOS MENORES DE MOBILIARIO Y EQUIPO DE ADMINISTRACIÓN, EDUCACIONAL Y RECREATIVO	100,290
29302	REFACCIONES Y ACCESORIOS MENORES DE EQUIPO DE COMUNICACIÓN	8,273
2940	REFACCIONES Y ACCESORIOS MENORES DE EQUIPO DE COMPUTO Y TECNOLOGÍAS DE LA INFORMACIÓN	2,084,935
29401	REFACCIONES Y ACCESORIOS MENORES DE EQUIPO DE CÓMPUTO Y TECNOLOGÍAS	2,084,935

DE LA INFORMACIÓN	
2950 REFACCIONES Y ACCESORIOS MENORES DE EQUIPO E INSTRUMENTAL MÉDICO Y DE LABORATORIO	43,200
29501 REFACCIONES Y ACCESORIOS MENORES DE EQUIPO E INSTRUMENTAL MÉDICO Y DE LABORATORIO	43,200
2960 REFACCIONES Y ACCESORIOS MENORES DE EQUIPO DE TRANSPORTE	186,673
29601 REFACCIONES Y ACCESORIOS MENORES DE EQUIPO DE TRANSPORTE	186,673
2970 REFACCIONES Y ACCESORIOS MENORES DE EQUIPO DE DEFENSA Y SEGURIDAD	0
2980 REFACCIONES Y ACCESORIOS MENORES DE MAQUINARIA Y OTROS EQUIPOS	1,035,448
29801 REFACCIONES Y ACCESORIOS MENORES DE MAQUINARIA Y OTROS EQUIPOS	1,035,448
2990 REFACCIONES Y ACCESORIOS MENORES OTROS BIENES MUEBLES	1,030
29901 REFACCIONES Y ACCESORIOS MENORES OTROS BIENES MUEBLES	1,030
<b>3000 SERVICIOS GENERALES</b>	<b>2,691,499,443</b>
3100 SERVICIOS BÁSICOS	449,051,788
3110 ENERGÍA ELÉCTRICA	176,236,493
31101 ENERGÍA ELÉCTRICA OFICINAS PÚBLICAS	91,968,750
31102 ENERGÍA ELÉCTRICA EDIFICIOS ESCOLARES	84,267,743
3120 GAS	20,450,692
31201 GAS OFICINAS PÚBLICAS	20,120,362
31202 GAS EDIFICIOS ESCOLARES	330,330
3130 AGUA	112,670,384
31301 AGUA OFICINAS PÚBLICAS	65,982,550
31302 AGUA EDIFICIOS ESCOLARES	46,687,834
3140 TELEFONÍA TRADICIONAL	45,465,420
31401 TELEFONÍA TRADICIONAL	45,465,420
3150 TELEFONÍA CELULAR	935,636
31501 TELEFONÍA CELULAR	935,636
3160 SERVICIOS DE TELECOMUNICACIONES Y SATÉLITES	10,404,505
31601 SERVICIOS DE TELECOMUNICACIONES Y SATÉLITES	10,404,505
3170 SERVICIOS DE ACCESO DE INTERNET, REDES Y PROCESAMIENTO DE INFORMACIÓN	79,234,280
31701 SERVICIOS DE ACCESO DE INTERNET, REDES Y PROCESAMIENTO DE INFORMACIÓN	79,234,280
3180 SERVICIOS POSTALES Y TELEGRÁFICOS	719,642
31801 SERVICIOS POSTALES Y TELEGRÁFICOS	719,642
3190 SERVICIOS INTEGRALES Y OTROS SERVICIOS	2,934,735
31901 SERVICIOS INTEGRALES Y OTROS SERVICIOS	2,934,735
3200 SERVICIOS DE ARRENDAMIENTO	471,415,378
3210 ARRENDAMIENTO DE TERRENOS	0
3220 ARRENDAMIENTO DE EDIFICIOS	119,935,746
32201 ARRENDAMIENTO DE EDIFICIOS	118,554,716
32202 ARRENDAMIENTOS DE AUDITORIOS, SALONES, TEATROS Y OTROS	1,381,030
3230 ARRENDAMIENTO DE MOBILIARIO Y EQUIPO DE ADMINISTRACIÓN, EDUCACIONAL Y RECREATIVO	27,199,149
32301 ARRENDAMIENTO DE MÁQUINAS FOTOCOPIADORAS	24,760,738
32302 ARRENDAMIENTO DE EQUIPO DE CÓMPUTO	2,438,412
3240 ARRENDAMIENTO DE EQUIPO E INSTRUMENTAL MEDICO Y DE LABORATORIO	0
3250 ARRENDAMIENTO DE EQUIPO DE TRANSPORTE	155,277,965
32501 ARRENDAMIENTO DE EQUIPO DE TRANSPORTE	28,122,377
32502 ARRENDAMIENTO DE EQUIPO DE TRANSPORTE AÉREO	127,155,588
3260 ARRENDAMIENTO DE MAQUINARIA, OTROS EQUIPOS Y HERRAMIENTAS	464,315
32601 ARRENDAMIENTO DE MAQUINARIA, OTROS EQUIPOS Y HERRAMIENTAS	464,315
3270 ARRENDAMIENTO DE ACTIVOS INTANGIBLES	122,525
32701 ARRENDAMIENTO DE ACTIVOS INTANGIBLES	122,525
3280 ARRENDAMIENTO FINANCIERO	149,993,952
32801 ARRENDAMIENTO FINANCIERO	149,993,952
3290 OTROS ARRENDAMIENTOS	18,421,724
32901 OTROS ARRENDAMIENTOS	10,327,002
32902 ARRENDAMIENTOS PARA EVENTOS	8,094,722
3300 SERVICIOS PROFESIONALES, CIENTÍFICOS, TÉCNICOS Y OTROS SERVICIOS	532,726,792
3310 SERVICIOS LEGALES, DE CONTABILIDAD, AUDITORÍA Y RELACIONADOS	28,038,956
33101 SERVICIOS LEGALES, DE CONTABILIDAD, AUDITORÍA Y RELACIONADOS	28,038,956
3320 SERVICIOS DE DISEÑO, ARQUITECTURA, INGENIERÍA Y ACTIVIDADES RELACIONADAS	48,198,616
33201 SERVICIOS DE DISEÑO, ARQUITECTURA, INGENIERÍA Y ACTIVIDADES RELACIONADAS	48,198,616
3330 SERVICIOS DE CONSULTORÍA ADMINISTRATIVA, PROCESOS, TÉCNICA Y EN	381,749,794

<b>TECNOLOGÍAS DE LA INFORMACIÓN</b>		
33301	SERVICIOS DE CONSULTORÍA ADMINISTRATIVA, PROCESOS, TÉCNICA Y EN TECNOLOGÍAS DE LA INFORMACIÓN	381,749,794
3340	<b>SERVICIOS DE CAPACITACIÓN</b>	13,204,662
33401	SERVICIOS DE CAPACITACIÓN	13,204,662
3350	<b>SERVICIOS DE INVESTIGACIÓN CIENTÍFICA Y DESARROLLO</b>	0
3360	<b>SERVICIOS DE APOYO ADMINISTRATIVO, TRADUCCIÓN, FOTOCOPIADO E IMPRESIÓN</b>	7,182,865
33601	SERVICIOS DE APOYO ADMINISTRATIVO, FOTOCOPIADO E IMPRESIÓN	6,699,574
33602	ELABORACIÓN DE MATERIAL INFORMATIVO Y PROYECTOS EDITORIALES	466,530
33603	DIGITALIZACIÓN DE DOCUMENTOS	16,761
3370	<b>SERVICIOS DE PROTECCIÓN Y SEGURIDAD</b>	2,644,151
33701	SERVICIOS DE PROTECCIÓN Y SEGURIDAD	1,392,190
33703	EXÁMENES MÉDICOS Y TOXICOLÓGICOS PARA CUERPOS DE SEGURIDAD	947,579
33704	GASTOS DE CONTROL DE ARMAMENTO	304,382
3380	<b>SERVICIOS DE VIGILANCIA</b>	3,904,853
33801	SERVICIOS DE VIGILANCIA	3,904,853
3390	<b>SERVICIOS PROFESIONALES, CIENTÍFICOS Y TÉCNICOS INTEGRALES</b>	47,802,895
33901	ATENCIÓN HOSPITALARIA A INTERNOS	14,263,597
33902	SERVICIO MÉDICO	54,117
33903	SERVICIOS DE FOTOGRAFÍA Y VIDEO	1,893
33905	SERVICIOS PROFESIONALES, CIENTÍFICOS Y TÉCNICOS INTEGRALES	30,217,523
33906	EXAMENES MÉDICOS	3,265,766
3400	<b>SERVICIOS FINANCIEROS, BANCARIOS Y COMERCIALES</b>	203,495,164
3410	<b>SERVICIOS FINANCIEROS Y BANCARIOS</b>	102,113,924
34101	SERVICIO POR COMISIONES BANCARIAS	36,915,752
34102	AVALÚOS	2,622,000
34103	PAGO DE INTERESES A TESOFE	62,029,553
34104	GASTOS DE FIDUCIARIA	546,619
3420	<b>SERVICIOS DE COBRANZA, INVESTIGACIÓN CREDITICIA Y SIMILAR</b>	15,000,000
34201	SERVICIOS DE COBRANZA, INVESTIGACIÓN CREDITICIA Y SIMILAR	15,000,000
3430	<b>SERVICIOS DE RECAUDACIÓN, TRASLADO Y CUSTODIA DE VALORES</b>	2,496,401
34301	SERVICIOS DE RECAUDACIÓN, TRASLADO Y CUSTODIA DE VALORES	2,496,401
3440	<b>SEGUROS DE RESPONSABILIDAD PATRIMONIAL Y FIANZAS</b>	0
3450	<b>SEGURO DE BIENES PATRIMONIALES</b>	82,902,021
34501	SEGURO DE BIENES PATRIMONIALES	82,902,021
3460	<b>ALMACENAJE, ENVASE Y EMBALAJE</b>	0
3470	<b>FLETES Y MANIOBRAS</b>	982,818
34701	FLETES Y MANIOBRAS	982,818
3480	<b>COMISIONES POR VENTAS</b>	0
3490	<b>SERVICIOS FINANCIEROS, BANCARIOS Y COMERCIALES INTEGRALES</b>	0
3500	<b>SERVICIOS DE INSTALACIÓN, REPARACIÓN, MANTENIMIENTO Y CONSERVACIÓN</b>	233,582,347
3510	<b>CONSERVACIÓN Y MANTENIMIENTO MENOR DE INMUEBLES</b>	54,490,007
35101	CONSERVACIÓN Y MANTENIMIENTO MENOR DE INMUEBLES	54,490,007
3520	<b>INSTALACIÓN, REPARACIÓN Y MANTENIMIENTO DE MOBILIARIO Y EQUIPO DE ADMINISTRACIÓN, EDUCACIONAL Y RECREATIVO</b>	363,799
35201	INSTALACIÓN, REPARACIÓN Y MANTENIMIENTO DE MOBILIARIO Y EQUIPO DE ADMINISTRACIÓN, EDUCACIONAL Y RECREATIVO	263,012
35202	INSTALACIÓN, REPARACIÓN Y MANTENIMIENTO DE EQUIPO DE COMUNICACIÓN	70,787
35203	INSTALACIÓN, REPARACIÓN, Y MANTENIMIENTO DE EQUIPO DE AUDIOVISUAL	30,000
3530	<b>INSTALACIÓN, REPARACIÓN Y MANTENIMIENTO DE EQUIPO DE COMPUTO Y TECNOLOGÍA DE LA INFORMACIÓN</b>	11,911,592
35301	INSTALACIÓN, REPARACIÓN Y MANTENIMIENTO DE EQUIPO DE CÓMPUTO Y TECNOLOGÍA DE LA INFORMACIÓN	11,911,592
3540	<b>INSTALACIÓN, REPARACION Y MANTENIMIENTO DE EQUIPO E INSTRUMENTAL MÉDICO Y DE LABORATORIO</b>	160,701
35401	INSTALACIÓN, REPARACIÓN Y MANTENIMIENTO DE EQUIPO E INSTRUMENTAL MÉDICO Y DE LABORATORIO	160,701
3550	<b>REPARACIÓN Y MANTENIMIENTO DE EQUIPO DE TRANSPORTE</b>	98,551,382
35501	REPARACIÓN Y MANTENIMIENTO DE EQUIPO DE TRANSPORTE	93,454,682
35502	REPARACIÓN Y MANTENIMIENTO DE AERONAVES	5,096,700
3560	<b>REPARACIÓN Y MANTENIMIENTO DE EQUIPO DE DEFENSA Y SEGURIDAD</b>	0
3570	<b>INSTALACIÓN, REPARACIÓN Y MANTENIMIENTO DE MAQUINARIA, OTROS EQUIPOS Y HERRAMIENTAS</b>	39,153,802
35704	REPARACIÓN Y MANTENIMIENTO DE AERONAVES	17,046,682
35705	INSTALACIÓN, REPARACIÓN Y MANTENIMIENTO DE EQUIPO ESPECIALIZADO DE INMUEBLES	21,993,222

35710	INSTALACIÓN, REPARACIÓN Y MTTO. DE MAQUINARIA, OTROS EQUIPOS Y HERRAMIENTAS	113,898
3580	SERVICIOS DE LIMPIEZA Y MANEJO DE DESECHOS	25,418,212
35801	SERVICIOS DE LIMPIEZA Y MANEJO DE DESECHOS	25,418,212
3590	SERVICIOS DE JARDINERÍA Y FUMIGACIÓN	3,532,853
35901	SERVICIOS DE JARDINERÍA Y FUMIGACIÓN	3,532,853
3600	SERVICIOS DE COMUNICACIÓN SOCIAL Y PUBLICIDAD	168,615,731
3610	DIFUSIÓN POR RADIO, TELEVISIÓN Y OTROS MEDIOS DE MENSAJES SOBRE PROGRAMAS Y ACTIVIDADES GUBERNAMENTALES	156,510,537
36101	DIFUSIÓN POR RADIO, TELEVISIÓN Y OTROS MEDIOS DE MENSAJES SOBRE PROGRAMAS Y ACTIVIDADES GUBERNAMENTALES	156,290,360
36102	PUBLICACIONES DIARIO OFICIAL DE LA FEDERACIÓN	166,586
36105	ARTÍCULOS PROMOCIONALES	53,591
3620	DIFUSIÓN POR RADIO, TELEVISIÓN Y OTROS MEDIOS DE MENSAJES COMERCIALES PARA PROMOVER LA VENTA DE BIENES O SERVICIOS	0
3630	SERVICIOS DE CREATIVIDAD, REPRODUCCIÓN Y PRODUCCIÓN DE PUBLICIDAD, EXCEPTO INTERNET	100,000
36301	SERVICIOS DE CREATIVIDAD, REPRODUCCIÓN Y PRODUCCIÓN DE PUBLICIDAD, EXCEPTO INTERNET	100,000
3640	SERVICIOS DE REVELADO DE FOTOGRAFÍAS	0
3650	SERVICIOS DE LA INDUSTRIA FILMÍCA, DEL SONIDO Y DEL VIDEO	0
3660	SERVICIO DE CREACIÓN Y DIFUSIÓN DE CONTENIDO EXCLUSIVAMENTE A TRAVÉS DE INTERNET	7,346,440
36601	SERVICIO DE CREACIÓN Y DIFUSIÓN DE CONTENIDO EXCLUSIVAMENTE A TRAVÉS DE INTERNET	7,346,440
3690	OTROS SERVICIOS DE INFORMACIÓN	4,658,754
36901	OTROS SERVICIOS DE INFORMACIÓN	4,658,754
3700	SERVICIOS DE TRASLADO Y VIÁTICOS	26,712,188
3710	PASAJES AÉREOS	5,730,251
37101	PASAJES AÉREOS	5,730,251
3720	PASAJES TERRESTRES	21,541
37201	PASAJES TERRESTRES	21,541
3730	PASAJES MARÍTIMOS, LACUSTRES Y FLUVIALES	0
3740	AUTOTRANSPORTE	0
3750	VIÁTICOS EN EL PAÍS	17,744,113
37501	VIÁTICOS EN EL PAÍS	17,744,113
3760	VIÁTICOS EN EL EXTRANJERO	1,851,988
37601	VIÁTICOS EN EL EXTRANJERO	1,851,988
3770	GASTOS DE INSTALACIÓN Y TRASLADO DE MENAJE	0
3780	SERVICIOS INTEGRALES DE TRASLADO Y VIÁTICOS	397,800
37801	SERVICIOS INTEGRALES DE TRASLADO Y VIÁTICOS	397,800
3790	OTROS SERVICIOS DE TRASLADO Y HOSPEDAJE	966,495
37901	OTROS SERVICIOS DE TRASLADO Y HOSPEDAJE	966,495
3800	SERVICIOS OFICIALES	21,028,386
3810	GASTOS DE CEREMONIAL	561,467
38101	GASTOS DE CEREMONIAL	561,467
3820	GASTOS DE ORDEN SOCIAL Y CULTURAL	19,422,995
38201	GASTOS DE ORDEN SOCIAL Y CULTURAL	18,533,587
38202	ARREGLOS FLORALES Y DECORACIÓN DE EVENTOS	889,408
3830	CONGRESOS Y CONVENCIONES	912,924
38301	CONGRESOS Y CONVENCIONES	912,924
3840	EXPOSICIONES	91,000
38401	EXPOSICIONES	91,000
3850	GASTOS DE REPRESENTACIÓN	40,000
38501	GASTOS DE REPRESENTACIÓN	40,000
3900	OTROS SERVICIOS GENERALES	584,871,670
3910	SERVICIOS FUNERARIOS Y DE CEMENTERIOS	0
3920	IMPUESTOS Y DERECHOS	10,462,660
39201	IMPUESTOS Y DERECHOS	78,760
39202	PLACAS Y TENENCIA DE VEHÍCULOS OFICIALES	10,383,900
3930	IMPUESTOS Y DERECHOS DE IMPORTACIÓN	0
3940	SENTENCIAS Y RESOLUCIONES POR AUTORIDAD COMPETENTE	31,341,949
39401	SENTENCIAS Y RESOLUCIONES POR AUTORIDAD COMPETENTE	31,341,949
3950	PENAS, MULTAS, ACCESORIOS Y ACTUALIZACIONES	2,215
39501	PENAS, MULTAS, ACCESORIOS Y ACTUALIZACIONES	2,215
3960	OTROS GASTOS POR RESPONSABILIDADES	0
3970	UTILIDADES	0

3980	IMPUESTOS SOBRE NÓMINAS Y OTROS QUE SE DERIVEN DE UNA RELACIÓN	483,932,819
39801	IMPUESTOS SOBRE NÓMINAS Y OTROS QUE SE DERIVEN DE UNA RELACIÓN LABORAL	483,932,819
3990	OTROS SERVICIOS GENERALES	59,132,027
39901	OTROS SERVICIOS GENERALES	59,132,027
<b>4000</b>	<b>TRANSFERENCIAS, ASIGNACIONES, SUBSIDIOS Y OTRAS AYUDAS</b>	<b>1,143,036,395</b>
4100	TRANSFERENCIAS INTERNAS Y ASIGNACIONES AL SECTOR PÚBLICO	0
4110	ASIGNACIONES PRESUPUESTARIAS AL PODER EJECUTIVO	0
4120	ASIGNACIONES PRESUPUESTARIAS AL PODER LEGISLATIVO	0
4130	ASIGNACIONES PRESUPUESTARIAS AL PODER JUDICIAL	0
4140	ASIGNACIONES PRESUPUESTARIAS A ÓRGANOS AUTÓNOMOS	0
4150	TRANSFERENCIAS INTERNAS OTORGADAS A ENTIDADES PARAESTATALES NO EMPRESARIALES Y NO FINANCIERAS	0
4160	TRANSFERENCIAS INTERNAS OTORGADAS A ENTIDADES PARAESTATALES EMPRESARIALES Y NO FINANCIERAS	0
4170	TRANSFERENCIAS INTERNAS OTORGADAS A FIDEICOMISOS PÚBLICOS EMPRESARIALES Y NO FINANCIERAS	0
4180	TRANSFERENCIAS INTERNAS OTORGADAS A INSTITUCIONES PARAESTATALES PÚBLICAS FINANCIERAS	0
4190	TRANSFERENCIAS INTERNAS OTORGADAS A FIDEICOMISOS PÚBLICOS FINANCIEROS	0
4200	TRANSFERENCIAS AL RESTO DEL SECTOR PÚBLICO	0
4210	TRANSFERENCIAS OTORGADAS A ENTIDADES PARAESTATALES NO EMPRESARIALES Y NO FINANCIERAS	0
4220	TRANSFERENCIAS OTORGADAS PARA ENTIDADES PARAESTATALES EMPRESARIALES Y NO FINANCIERAS	0
4230	TRANSFERENCIAS OTORGADAS PARA INSTITUCIONES PARAESTATALES PÚBLICAS FINANCIERAS	0
4240	TRANSFERENCIAS OTORGADAS A ENTIDADES FEDERATIVAS Y MUNICIPIOS	0
4250	TRANSFERENCIAS A FIDEICOMISOS DE ENTIDADES FEDERATIVAS Y MUNICIPIOS	0
4300	SUBSIDIOS Y SUBVENCIONES	123,657,117
4310	SUBSIDIOS A LA PRODUCCIÓN	80,207,902
43101	SUBSIDIOS A LA PRODUCCIÓN	80,207,902
4320	SUBSIDIOS A LA DISTRIBUCIÓN	0
4330	SUBSIDIOS A LA INVERSIÓN	43,449,215
43301	SUBSIDIOS A LA INVERSIÓN	43,449,215
4340	SUBSIDIOS A LA PRESTACIÓN DE SERVICIOS PÚBLICOS	0
4350	SUBSIDIOS PARA CUBRIR DIFERENCIALES DE TASAS DE INTERÉS	0
4360	SUBSIDIOS A LA VIVIENDA	0
4370	SUBVENCIONES AL CONSUMO	0
4380	SUBSIDIOS A ENTIDADES FEDERATIVAS Y MUNICIPIOS	0
4390	OTROS SUBSIDIOS	0
4400	AYUDAS SOCIALES	1,019,379,278
4410	AYUDAS SOCIALES A PERSONAS	475,129,719
44101	AYUDAS SOCIALES A PERSONAS	458,422,198
44110	PROGRAMA DE APOYO A LA ECONOMÍA FAMILIAR	14,535,648
44112	APOYOS EN ESPECIE PARA PROYECTOS PRODUCTIVOS	2,171,873
4420	BECAS Y OTRAS AYUDAS PARA PROGRAMAS DE CAPACITACIÓN	247,179,811
44201	BECAS Y OTRAS AYUDAS PARA PROGRAMAS DE CAPACITACIÓN	180,238,584
44205	BECAS	60,021,018
44213	APOYO PARA CONCURSO ESCOLAR	6,876,408
44215	CURSOS, TALLERES, CONFERENCIAS Y CURSOS DE FORMACIÓN	43,800
4430	AYUDAS SOCIALES A INSTITUCIONES DE ENSEÑANZA	0
4440	AYUDAS SOCIALES A ACTIVIDADES CIENTÍFICAS O ACADÉMICAS	0
4450	AYUDAS SOCIALES A INSTITUCIONES SIN FINES DE LUCRO	296,230,000
44501	AYUDAS SOCIALES A INSTITUCIONES SIN FINES DE LUCRO	296,230,000
4460	AYUDAS SOCIALES A COOPERATIVAS	0
4470	AYUDAS SOCIALES A ENTIDADES DE INTERÉS PÚBLICO	0
4480	AYUDAS POR DESASTRES NATURALES Y OTROS SINIESTROS	839,747
44801	AYUDAS POR DESASTRES NATURALES Y OTROS SINIESTROS	839,747
4500	PENSIONES Y JUBILACIONES	0
4510	PENSIONES	0
4520	JUBILACIONES	0
4590	OTRAS PENSIONES Y JUBILACIONES	0
4600	TRANSFERENCIAS A FIDEICOMISOS, MANDATOS Y OTROS ANALOGOS	0
4610	TRANSFERENCIAS A FIDEICOMISOS DEL PODER EJECUTIVO	0
4620	TRANSFERENCIAS A FIDEICOMISOS DEL PODER LEGISLATIVO	0

4630 TRANSFERENCIAS A FIDEICOMISOS DEL PODER JUDICIAL	0
4640 TRANSFERENCIAS A FIDEICOMISOS PÚBLICOS DE ENTIDADES PARAESTATALES NO EMPRESARIALES Y NO FINANCIERAS	0
4650 TRANSFERENCIAS A FIDEICOMISOS PÚBLICOS DE ENTIDADES PARAESTATALES EMPRESARIALES Y NO FINANCIERAS	0
4660 TRANSFERENCIAS A FIDEICOMISOS DE INSTITUCIONES PÚBLICAS FINANCIERAS	0
4700 TRANSFERENCIAS A LA SEGURIDAD SOCIAL	0
4710 TRANSFERENCIAS POR OBLIGACION DE LEY	0
4800 DONATIVOS	0
4810 DONATIVOS A INSTITUCIONES SIN FINES DE LUCRO	0
4820 DONATIVOS A ENTIDADES FEDERATIVAS	0
4830 DONATIVOS A FIDEICOMISOS PRIVADOS	0
4840 DONATIVOS A FIDEICOMISOS ESTATALES	0
4850 DONATIVOS INTERNACIONALES	0
4900 TRANSFERENCIAS AL EXTERIOR	0
4910 TRANSFERENCIAS PARA GOBIERNOS EXTRANJEROS	0
4920 TRANSFERENCIAS PARA ORGANISMOS INTERNACIONALES	0
4930 TRANSFERENCIAS PARA EL SECTOR PRIVADO EXTERNO	0
<b>5000 BIENES MUEBLES, INMUEBLES E INTANGIBLES</b>	<b>2,702,035,663</b>
5100 MOBILIARIO Y EQUIPO DE ADMINISTRACIÓN	896,198,806
5110 MUEBLES DE OFICINA Y ESTANTERÍA	8,606,054
51101 MUEBLES DE OFICINA Y ESTANTERÍA	8,606,054
5120 MUEBLES, EXCEPTO DE OFICINA Y ESTANTERÍA	512,640
51201 MUEBLES, EXCEPTO DE OFICINA Y ESTANTERÍA	512,640
5130 BIENES ARTÍSTICOS, CULTURALES Y CIENTÍFICOS	0
5140 OBJETOS DE VALOR	0
5150 EQUIPO DE COMPUTO Y DE TECNOLOGÍAS DE LA INFORMACIÓN	885,097,389
51501 EQUIPO DE CÓMPUTO Y DE TECNOLOGÍAS DE LA INFORMACIÓN	885,097,389
5190 OTROS MOBILIARIOS Y EQUIPOS DE ADMINISTRACIÓN	1,982,723
51901 OTROS MOBILIARIOS Y EQUIPOS DE ADMINISTRACIÓN	1,982,723
5200 MOBILIARIO Y EQUIPO EDUCACIONAL Y RECREATIVO	16,008,612
5210 EQUIPOS Y APARATOS AUDIOVISUALES	15,874,069
52101 EQUIPOS Y APARATOS AUDIOVISUALES	15,874,069
5220 APARATOS DEPORTIVOS	0
5230 CÁMARAS FOTOGRÁFICAS Y DE VIDEO	134,543
52301 CÁMARAS FOTOGRÁFICAS Y DE VIDEO	134,543
5290 OTRO MOBILIARIO Y EQUIPO EDUCACIONAL Y RECREATIVO	0
5300 EQUIPO E INSTRUMENTAL MÉDICO Y DE LABORATORIO	0
5310 EQUIPO MEDICO Y DE LABORATORIO	0
5320 INSTRUMENTAL MEDICO Y DE LABORATORIO	0
5400 VEHÍCULOS Y EQUIPO DE TRANSPORTE	1,396,848,672
5410 VEHICULOS Y EQUIPO TERRESTRE	1,396,848,672
54101 VEHÍCULOS Y EQUIPO TERRESTRE	1,396,848,672
5420 CARROCERÍAS Y REMOLQUES	0
5430 EQUIPO AEROSPAZIAL	0
5440 EQUIPO FERROVIARIO	0
5450 EMBARCACIONES	0
5490 OTROS EQUIPOS DE TRANSPORTE	0
5500 EQUIPO DE DEFENSA Y SEGURIDAD	33,825,357
5510 EQUIPO DE DEFENSA Y SEGURIDAD	33,825,357
55101 EQUIPO DE DEFENSA Y SEGURIDAD	33,825,357
5600 MAQUINARIA, OTROS EQUIPOS Y HERRAMIENTAS	86,901,980
5610 MAQUINARIA Y EQUIPO AGROPECUARIO	0
5620 MAQUINARIA Y EQUIPO INDUSTRIAL	5,185,604
56201 MAQUINARIA Y EQUIPO INDUSTRIAL	5,185,604
5630 MAQUINARIA Y EQUIPO DE CONSTRUCCIÓN	0
5640 SISTEMAS DE AIRE ACONDICIONADO, CALEFACCIÓN Y DE REFRIGERACIÓN INDUSTRIAL Y COMERCIAL	2,606,981
56401 SISTEMAS DE AIRE ACONDICIONADO, CALEFACCIÓN Y DE REFRIGERACIÓN INDUSTRIAL Y COMERCIAL	2,606,981
5650 EQUIPO DE COMUNICACIÓN Y TELECOMUNICACIÓN	71,499,426
56501 EQUIPO DE COMUNICACIÓN Y TELECOMUNICACIÓN	71,499,426
5660 EQUIPOS DE GENERACIÓN ELÉCTRICA, APARATOS Y ACCESORIOS ELÉCTRICOS	4,454,635
56601 EQUIPOS DE GENERACIÓN ELÉCTRICA, APARATOS Y ACCESORIOS ELÉCTRICOS	4,454,635
5670 HERRAMIENTAS Y MAQUINAS HERRAMIENTA	0

5690 OTROS EQUIPOS	3,155,334
56901 OTROS EQUIPOS	3,155,334
<b>5700 ACTIVOS BIOLÓGICOS</b>	<b>59,058,289</b>
5710 BOVINOS	0
5720 PORCINOS	0
5730 AVES	0
5740 OVINOS Y CAPRINOS	0
5750 PECES Y ACUICULTURA	0
5760 EQUINOS	0
5770 ESPECIES MENORES Y DE ZOOLOGICO	0
5780 ÁRBOLES Y PLANTAS	59,058,289
57801 ÁRBOLES Y PLANTAS	59,058,289
5790 OTROS ACTIVOS BIOLÓGICOS	0
<b>5800 BIENES INMUEBLES</b>	<b>55,762,011</b>
5810 TERRENOS	0
5820 VIVIENDAS	0
5830 EDIFICIOS NO RESIDENCIALES	0
5890 OTROS BIENES INMUEBLES	55,762,011
58902 INMUEBLES ADQUIRIDOS POR ARRENDAMIENTO FINANCIERO	55,762,011
<b>5900 ACTIVOS INTANGIBLES</b>	<b>157,431,937</b>
5910 SOFTWARE	118,867,478
59101 SOFTWARE	118,867,478
5920 PATENTES	0
5930 MARCAS	0
5940 DERECHOS	0
5950 CONCESIONES	0
5960 FRANQUICIAS	0
5970 LICENCIAS INFORMÁTICAS E INTELECTUALES	38,564,459
59701 LICENCIAS INFORMÁTICAS E INTELECTUALES	38,564,459
5980 LICENCIAS INDUSTRIALES, COMERCIALES Y OTRAS	0
5990 OTROS ACTIVOS INTANGIBLES	0
<b>6000 INVERSIÓN PÚBLICA</b>	<b>7,976,559,322</b>
6100 OBRA PÚBLICA EN BIENES DE DOMINIO PÚBLICO	4,241,851,420
6110 EDIFICACIÓN HABITACIONAL	0
6120 EDIFICACIÓN NO HABITACIONAL	4,776,377
61201 EDIFICACIÓN NO HABITACIONAL	4,776,377
6130 CONSTRUCCIÓN DE OBRAS PARA EL ABASTECIMIENTO DE AGUA, PETRÓLEO, GAS, ELECTRICIDAD Y TELECOMUNICACIONES	0
6140 DIVISIÓN DE TERRENOS Y CONSTRUCCIÓN DE OBRAS DE URBANIZACIÓN	189,208,014
61401 DIVISIÓN DE TERRENOS Y CONSTRUCCIÓN DE OBRAS DE URBANIZACIÓN	189,208,014
6150 CONSTRUCCIÓN DE VIAS DE COMUNICACIÓN	4,047,867,029
61501 CONSTRUCCIÓN DE VÍAS DE COMUNICACIÓN	4,047,867,029
6160 OTRAS CONSTRUCCIONES DE INGENIERÍA CIVIL U OBRA PESADA	0
6170 INSTALACIONES Y EQUIPAMIENTO EN CONSTRUCCIONES	0
6190 TRABAJOS DE ACABADOS EN EDIFICACIONES Y OTROS TRABAJOS ESPECIALIZADOS	0
6200 OBRA PÚBLICA EN BIENES PROPIOS	3,734,707,902
6210 EDIFICACIÓN HABITACIONAL	22,135,426
62101 EDIFICACIÓN HABITACIONAL	22,135,426
6220 EDIFICACIÓN NO HABITACIONAL	1,078,906,476
62201 EDIFICACIÓN NO HABITACIONAL	1,078,906,476
6230 CONSTRUCCIÓN DE OBRAS PARA EL ABASTECIMIENTO DE AGUA, PETRÓLEO, GAS, ELECTRICIDAD Y TELECOMUNICACIONES	0
6240 DIVISIÓN DE TERRENOS Y CONSTRUCCIÓN DE OBRAS DE URBANIZACIÓN	0
6250 CONSTRUCCIÓN DE VÍAS DE COMUNICACIÓN	0
6260 OTRAS CONSTRUCCIONES DE INGENIERÍA CIVIL U OBRA PESADA	2,633,666,000
62601 OTRAS CONSTRUCCIONES DE INGENIERÍA CIVIL U OBRA PESADA	2,633,666,000
6270 INSTALACIONES Y EQUIPAMIENTO EN CONSTRUCCIONES	0
6290 TRABAJOS DE ACABADOS EN EDIFICACIONES Y OTROS TRABAJOS ESPECIALIZADOS	0
6300 PROYECTOS PRODUCTIVOS Y ACCIONES DE FOMENTO	0
6310 ESTUDIOS, FORMULACIÓN Y EVALUACIÓN DE PROYECTOS PRODUCTIVOS NO INCLUIDOS EN CONCEPTOS ANTERIORES DE ESTE CAPÍTULO	0
6320 EJECUCIÓN DE PROYECTOS PRODUCTIVOS NO INCLUIDOS EN CONCEPTOS ANTERIORES DE ESTE CAPÍTULO	0
<b>7000 INVERSIONES FINANCIERAS Y OTRAS PROVISIONES</b>	<b>661,438,041</b>

7100	INVERSIONES PARA EL FOMENTO DE ACTIVIDADES PRODUCTIVAS	0
7110	CRÉDITOS OTORGADOS POR ENTIDADES FEDERATIVAS Y MUNICIPIOS AL SECTOR SOCIAL Y PRIVADO PARA EL FOMENTO DE ACTIVIDADES PRODUCTIVAS	0
7120	CRÉDITOS OTORGADOS POR LAS ENTIDADES FEDERATIVAS A MUNICIPIOS PARA EL FOMENTO DE ACTIVIDADES PRODUCTIVAS	0
7200	ACCIONES Y PARTICIPACIONES DE CAPITAL	0
7210	ACCIONES Y PARTICIPACIONES DE CAPITAL EN ENTIDADES PARAESTATALES NO EMPRESARIALES Y NO FINANCIERAS CON FINES DE POLÍTICA ECONÓMICA	0
7220	ACCIONES Y PARTICIPACIONES DE CAPITAL EN ENTIDADES PARAESTATALES EMPRESARIALES Y NO FINANCIERAS CON FINES DE POLÍTICA ECONÓMICA	0
7230	ACCIONES Y PARTICIPACIONES DE CAPITAL EN INSTITUCIONES PARAESTATALES PÚBLICAS FINANCIERAS CON FINES DE POLÍTICA ECONÓMICA	0
7240	ACCIONES Y PARTICIPACIONES DE CAPITAL EN EL SECTOR PRIVADO CON FINES DE POLÍTICA ECONÓMICA	0
7250	ACCIONES Y PARTICIPACIONES DE CAPITAL EN ORGANISMOS INTERNACIONALES CON FINES DE POLÍTICA ECONÓMICA	0
7260	ACCIONES Y PARTICIPACIONES DE CAPITAL EN EL SECTOR EXTERNO CON FINES DE POLÍTICA ECONÓMICA	0
7270	ACCIONES Y PARTICIPACIONES DE CAPITAL EN EL SECTOR PÚBLICO CON FINES DE GESTIÓN DE LIQUIDEZ	0
7280	ACCIONES Y PARTICIPACIONES DE CAPITAL EN EL SECTOR PRIVADO CON FINES DE GESTIÓN DE LIQUIDEZ	0
7290	ACCIONES Y PARTICIPACIONES DE CAPITAL EN EL SECTOR EXTERNO CON FINES DE GESTIÓN DE LIQUIDEZ	0
7300	COMPRA DE TÍTULOS Y VALORES	0
7310	BONOS	0
7320	VALORES REPRESENTATIVOS DE DEUDA ADQUIRIDOS CON FINES DE POLÍTICA ECÓNOMICA	0
7330	VALORES REPRESENTATIVOS DE DEUDA ADQUIRIDOS CON FINES DE GESTIÓN DE LIQUIDEZ	0
7340	OBLIGACIONES NEGOCIABLES ADQUIRIDAS CON FINES DE POLÍTICA ECONÓMICA	0
7350	OBLIGACIONES NEGOCIABLES ADQUIRIDAS CON FINES DE GESTIÓN DE LIQUIDEZ	0
7390	OTROS VALORES	0
7400	CONCESIÓN DE PRÉSTAMOS	0
7410	CONCESIÓN DE PRÉSTAMOS A ENTIDADES PARAESTATALES NO EMPRESARIALES Y NO FINANCIERAS CON FINES DE POLÍTICA ECONÓMICA	0
7420	CONCESIÓN DE PRÉSTAMOS A ENTIDADES PARAESTATALES EMPRESARIALES Y NO FINANCIERAS CON FINES DE POLÍTICA ECONÓMICA	0
7430	CONCESIÓN DE PRÉSTAMOS A INSTITUCIONES PARAESTATALES PÚBLICAS FINANCIERAS CON FINES DE POLÍTICA ECONÓMICA	0
7440	CONCESIÓN DE PRÉSTAMOS A ENTIDADES FEDERATIVAS Y MUNICIPIOS CON FINES DE POLÍTICA ECONÓMICA	0
7450	CONCESIÓN DE PRÉSTAMOS AL SECTOR PRIVADO CON FINES DE POLÍTICA ECONÓMICA	0
7460	CONCESIÓN DE PRÉSTAMOS AL SECTOR EXTERNO CON FINES DE POLITICA ECONÓMICA	0
7470	CONCESIÓN DE PRÉSTAMOS AL SECTOR PÚBLICO CON FINES DE GESTIÓN DE LIQUIDEZ	0
7480	CONCESIÓN DE PRÉSTAMOS AL SECTOR PRIVADO CON FINES DE GESTIÓN DE LIQUIDEZ	0
7490	CONCESIÓN DE PRÉSTAMOS AL SECTOR EXTERNO CON FINES DE GESTIÓN DE LIQUIDEZ	0
7500	INVERSIONES EN FIDEICOMISOS, MANDATOS Y OTROS ANÁLOGOS	273,129,546
7510	INVERSIONES EN FIDEICOMISOS DEL PODER EJECUTIVO	273,129,546
75101	INVERSIONES EN FIDEICOMISOS DEL PODER EJECUTIVO	273,129,546
7520	INVERSIONES EN FIDEICOMISOS DEL PODER LEGISLATIVO	0
7530	INVERSIONES EN FIDEICOMISOS DEL PODER JUDICIAL	0
7540	INVERSIONES EN FIDEICOMISOS PÚBLICOS NO EMPRESARIALES Y NO FINANCIEROS	0
7550	INVERSIONES EN FIDEICOMISOS PÚBLICOS EMPRESARIALES Y NO FINANCIEROS	0
7560	INVERSIONES EN FIDEICOMISOS PÚBLICOS FINANCIEROS	0
7570	INVERSIONES EN FIDEICOMISOS DE ENTIDADES FEDERATIVAS	0
7580	INVERSIONES EN FIDEICOMISOS DE MUNICIPIOS	0
7590	FIDEICOMISOS DE EMPRESAS PRIVADAS Y PARTICULARES	0



7600 OTRAS INVERSIONES FINANCIERAS	0
7610 DEPÓSITO A LARGO PLAZO EN MONEDA NACIONAL	0
7620 DEPÓSITO A LARGO PLAZO EN MONEDA EXTRANJERA	0
7900 PROVISIONES PARA CONTINGENCIAS Y OTRAS EROGACIONES ESPECIALES	388,308,495
7910 CONTINGENCIAS POR FENÓMENOS NATURALES	196,378,200
79101 RESERVA ESTATAL PARA DESASTRES NATURALES Y CONTINGENCIAS	22,378,200
79103 FONDO NACIONAL PARA DESASTRES NATURALES	170,000,000
79106 FONDO PARA DESASTRES NATURALES (LDF)	4,000,000
7920 CONTINGENCIAS SOCIOECONÓMICAS	0
7990 OTRAS EROGACIONES ESPECIALES	191,930,295
79901 OTRAS EROGACIONES ESPECIALES	153,000,000
79911 FONDO PBR	38,930,295
<b>8000 PARTICIPACIONES Y APORTACIONES</b>	<b>0</b>
8100 PARTICIPACIONES	0
8110 FONDO GENERAL DE PARTICIPACIONES	0
8120 FONDO DE FOMENTO MUNICIPAL	0
8130 PARTICIPACIONES DE LAS ENTIDADES FEDERATIVAS A LOS MUNICIPIOS	0
8140 OTROS CONCEPTOS PARTICIPABLES DE LA FEDERACIÓN A ENTIDADES FEDERATIVAS	0
8150 OTROS CONCEPTOS PARTICIPABLES DE LA FEDERACIÓN A MUNICIPIOS	0
8160 CONVENIOS DE COLABORACIÓN ADMINISTRATIVA	0
8300 APORTACIONES	0
8310 APORTACIONES DE LA FEDERACIÓN A LAS ENTIDADES FEDERATIVAS	0
8320 APORTACIONES DE LA FEDERACIÓN A MUNICIPIOS	0
8330 APORTACIONES DE LAS ENTIDADES FEDERATIVAS A LOS MUNICIPIOS	0
8340 APORTACIONES PREVISTAS EN LEYES Y DECRETOS AL SISTEMA DE PROTECCIÓN SOCIAL	0
8350 APORTACIONES PREVISTAS EN LEYES Y DECRETOS COMPENSATORIAS A ENTIDADES FEDERALES Y MUNICIPIOS	0
8500 CONVENIOS	0
8510 CONVENIOS DE REASIGNACIÓN	0
8520 CONVENIOS DE DESCENTRALIZACIÓN	0
8530 OTROS CONVENIOS	0
<b>9000 DEUDA PÚBLICA</b>	<b>9,299,034,539</b>
9100 AMORTIZACIÓN DE LA DEUDA PÚBLICA	3,737,087,992
9110 AMORTIZACIÓN DE LA DEUDA INTERNA CON INSTITUCIONES DE CRÉDITO	3,737,087,992
91101 AMORTIZACIÓN DE LA DEUDA INTERNA CON INSTITUCIONES BANCARIAS A LARGO PLAZO	767,087,992
91102 AMORTIZACIÓN DE LA DEUDA INTERNA CON INSTITUCIONES BANCARIAS CORTO PLAZO	2,970,000,000
9120 AMORTIZACIÓN DE LA DEUDA INTERNA POR EMISIÓN DE TÍTULOS Y VALORES	0
9130 AMORTIZACIÓN DE ARRENDAMIENTOS FINANCIEROS NACIONALES	0
9140 AMORTIZACIÓN DE LA DEUDA EXTERNA CON INSTITUCIONES DE CRÉDITO	0
9150 AMORTIZACIÓN DE DEUDA EXTERNA CON ORGANISMOS FINANCIEROS INTERNACIONALES	0
9160 AMORTIZACIÓN DE LA DEUDA BILATERAL	0
9170 AMORTIZACIÓN DE LA DEUDA EXTERNA POR EMISIÓN DE TÍTULOS Y VALORES	0
9180 AMORTIZACIÓN DE ARRENDAMIENTOS FINANCIEROS INTERNACIONALES	0
9200 INTERESES DE LA DEUDA PÚBLICA	4,299,276,487
9210 INTERESES DE LA DEUDA INTERNA CON INSTITUCIONES DE CRÉDITO	4,299,276,487
92101 INTERESES DE LA DEUDA INTERNA CON INSTITUCIONES BANCARIAS LARGO PLAZO	3,548,543,065
92103 INTERESES DE LA DEUDA INTERNA FONAREC LARGO PLAZO	542,720,894
92104 INTERESES DE LA DEUDA INTERNA FONDO DE INFRAESTRUCTURA LARGO PLAZO	81,948,306
92105 INTERESES DE LA DEUDA INTERNA INSTITUCIONES BANCARIAS CORTO PLAZO	126,064,222
9220 INTERESES DERIVADOS DE LA COLOCACIÓN DE TÍTULOS Y VALORES	0
9230 INTERESES POR ARRENDAMIENTOS FINANCIEROS NACIONALES	0
9240 INTERESES DE LA DEUDA EXTERNA CON INSTITUCIONES DE CREDITO	0
9250 INTERESES DE LA DEUDA CON ORGANISMOS FINANCIEROS INTERNACIONALES	0
9260 INTERESES DE LA DEUDA BILATERAL	0
9270 INTERESES DERIVADOS DE LA COLOCACION DE TÍTULOS Y VALORES EN EL EXTERIOR	0
9280 INTERESES POR ARRENDAMIENTOS FINANCIEROS INTERNACIONALES	0
9300 COMISIONES DE LA DEUDA PÚBLICA	181,262,500
9310 COMISIONES DE LA DEUDA PÚBLICA INTERNA	181,262,500

93101 COMISIONES DE LA DEUDA PÚBLICA INTERNA	181,262,500
9320 COMISIONES DE LA DEUDA PÚBLICA EXTERNA	0
9400 GASTOS DE LA DEUDA PÚBLICA	20,737,500
9410 GASTOS DE LA DEUDA PÚBLICA INTERNA	20,737,500
94101 GASTOS DE LA DEUDA PÚBLICA INTERNA	20,737,500
9420 GASTOS DE LA DEUDA PÚBLICA EXTERNA	0
9500 COSTOS POR COBERTURAS	260,670,060
9510 COSTOS POR COBERTURA	260,670,060
95101 COSTOS POR COBERTURA	260,670,060
9600 APOYOS FINANCIEROS	0
9610 APOYOS A INTERMEDIARIOS FINANCIEROS	0
9620 APOYOS A AHORRADORES Y DEUDORES DEL SISTEMA FINANCIERO NACIONAL	0
9900 ADEUDOS DE EJERCICIOS FISCALES ANTERIORES(ADEFAS)	800,000,000
9910 ADEFAS	800,000,000
99101 ADEFAS	800,000,000
<b>TOTAL</b>	<b>46,115,382,216</b>

## C.1.14 CLASIFICACIÓN POR OBJETO DEL GASTO DE ENTIDADES PARAESTATALES

**MONTO 2022**

<b>3210001001 UNIVERSIDAD AUTÓNOMA DE NUEVO LEÓN</b>	<b>8,252,753,335</b>
<b>4000 TRANSFERENCIAS, ASIGNACIONES, SUBSIDIOS Y OTRAS AYUDAS</b>	<b>2,103,215,512</b>
4100 TRANSFERENCIAS INTERNAS Y ASIGNACIONES AL SECTOR PÚBLICO	2,103,215,512
4150 TRANSFERENCIAS INTERNAS OTORGADAS A ENTIDADES PARAESTATALES NO EMPRESARIALES Y NO FINANCIERAS	2,103,215,512
41501 TRANSFERENCIAS INTERNAS OTORGADAS A ENTIDADES PARAESTATALES NO EMPRESARIALES Y NO FINANCIERAS	2,103,215,512
<b>8000 PARTICIPACIONES Y APORTACIONES</b>	<b>6,149,537,824</b>
8300 APORTACIONES	154,328,659
8310 APORTACIONES DE LA FEDERACIÓN A LAS ENTIDADES FEDERATIVAS	154,328,659
83101 APORTACIONES DE LA FEDERACIÓN A LAS ENTIDADES FEDERATIVAS	154,328,659
8500 CONVENIOS	5,995,209,165
8530 OTROS CONVENIOS	5,995,209,165
85301 OTROS CONVENIOS	5,995,209,165
<b>3210002001 HOSPITAL UNIVERSITARIO</b>	<b>640,251,908</b>
<b>4000 TRANSFERENCIAS, ASIGNACIONES, SUBSIDIOS Y OTRAS AYUDAS</b>	<b>640,251,908</b>
4100 TRANSFERENCIAS INTERNAS Y ASIGNACIONES AL SECTOR PÚBLICO	640,251,908
4150 TRANSFERENCIAS INTERNAS OTORGADAS A ENTIDADES PARAESTATALES NO EMPRESARIALES Y NO FINANCIERAS	640,251,908
41501 TRANSFERENCIAS INTERNAS OTORGADAS A ENTIDADES PARAESTATALES NO EMPRESARIALES Y NO FINANCIERAS	640,251,908
<b>3210003001 SERVICIOS DE SALUD</b>	<b>6,602,158,976</b>
<b>4000 TRANSFERENCIAS, ASIGNACIONES, SUBSIDIOS Y OTRAS AYUDAS</b>	<b>1,692,866,720</b>
4100 TRANSFERENCIAS INTERNAS Y ASIGNACIONES AL SECTOR PÚBLICO	1,692,866,720
4150 TRANSFERENCIAS INTERNAS OTORGADAS A ENTIDADES PARAESTATALES NO EMPRESARIALES Y NO FINANCIERAS	1,692,866,720
41501 TRANSFERENCIAS INTERNAS OTORGADAS A ENTIDADES PARAESTATALES NO EMPRESARIALES Y NO FINANCIERAS	1,692,866,720
<b>7000 INVERSIONES FINANCIERAS Y OTRAS PROVISIONES</b>	<b>230,000,000</b>
7900 PROVISIONES PARA CONTINGENCIAS Y OTRAS EROGACIONES ESPECIALES	230,000,000
7990 OTRAS EROGACIONES ESPECIALES	230,000,000
79901 OTRAS EROGACIONES ESPECIALES	230,000,000
<b>8000 PARTICIPACIONES Y APORTACIONES</b>	<b>4,679,292,256</b>
8300 APORTACIONES	4,600,476,623
8310 APORTACIONES DE LA FEDERACIÓN A LAS ENTIDADES FEDERATIVAS	3,300,380,278
83101 APORTACIONES DE LA FEDERACIÓN A LAS ENTIDADES FEDERATIVAS	3,300,380,278
8340 APORTACIONES PREVISTAS EN LEYES Y DECRETOS AL SISTEMA DE PROTECCIÓN SOCIAL	1,300,096,345
83401 APORTACIONES PREVISTAS EN LEYES Y DECRETOS AL SISTEMA DE PROTECCIÓN SOCIAL	1,300,096,345
8500 CONVENIOS	78,815,633
8530 OTROS CONVENIOS	78,815,633
85301 OTROS CONVENIOS	78,815,633
<b>3210004001 SISTEMA PARA EL DESARROLLO INTEGRAL DE LA FAMILIA (DIF)</b>	<b>953,538,179</b>
<b>4000 TRANSFERENCIAS, ASIGNACIONES, SUBSIDIOS Y OTRAS AYUDAS</b>	<b>617,838,638</b>
4100 TRANSFERENCIAS INTERNAS Y ASIGNACIONES AL SECTOR PÚBLICO	617,838,638
4150 TRANSFERENCIAS INTERNAS OTORGADAS A ENTIDADES PARAESTATALES NO EMPRESARIALES Y NO FINANCIERAS	617,838,638
41501 TRANSFERENCIAS INTERNAS OTORGADAS A ENTIDADES PARAESTATALES NO EMPRESARIALES Y NO FINANCIERAS	617,838,638
<b>8000 PARTICIPACIONES Y APORTACIONES</b>	<b>335,699,541</b>
8300 APORTACIONES	334,984,164
8310 APORTACIONES DE LA FEDERACIÓN A LAS ENTIDADES FEDERATIVAS	334,984,164
83101 APORTACIONES DE LA FEDERACIÓN A LAS ENTIDADES FEDERATIVAS	334,984,164
8500 CONVENIOS	715,377

8530 OTROS CONVENIOS	715,377
85301 OTROS CONVENIOS	715,377
<b>3210006001 COLEGIO DE ESTUDIOS CIENTÍFICOS Y TECNOLÓGICOS (CECYTE)</b>	<b>267,745,187</b>
<b>4000 TRANSFERENCIAS, ASIGNACIONES, SUBSIDIOS Y OTRAS AYUDAS</b>	<b>106,340,530</b>
4100 TRANSFERENCIAS INTERNAS Y ASIGNACIONES AL SECTOR PÚBLICO	106,340,530
4150 TRANSFERENCIAS INTERNAS OTORGADAS A ENTIDADES PARAESTATALES NO EMPRESARIALES Y NO FINANCIERAS	106,340,530
41501 TRANSFERENCIAS INTERNAS OTORGADAS A ENTIDADES PARAESTATALES NO EMPRESARIALES Y NO FINANCIERAS	106,340,530
<b>8000 PARTICIPACIONES Y APORTACIONES</b>	<b>161,404,657</b>
8500 CONVENIOS	161,404,657
8530 OTROS CONVENIOS	161,404,657
85301 OTROS CONVENIOS	161,404,657
<b>3210007001 FIDEICOMISO VIDA SILVESTRE DE NUEVO LEÓN</b>	<b>550,943</b>
<b>4000 TRANSFERENCIAS, ASIGNACIONES, SUBSIDIOS Y OTRAS AYUDAS</b>	<b>550,943</b>
4100 TRANSFERENCIAS INTERNAS Y ASIGNACIONES AL SECTOR PÚBLICO	550,943
4150 TRANSFERENCIAS INTERNAS OTORGADAS A ENTIDADES PARAESTATALES NO EMPRESARIALES Y NO FINANCIERAS	550,943
41501 TRANSFERENCIAS INTERNAS OTORGADAS A ENTIDADES PARAESTATALES NO EMPRESARIALES Y NO FINANCIERAS	550,943
<b>3210008001 MUSEO DE HISTORIA MEXICANA</b>	<b>79,256,802</b>
<b>4000 TRANSFERENCIAS, ASIGNACIONES, SUBSIDIOS Y OTRAS AYUDAS</b>	<b>79,256,802</b>
4100 TRANSFERENCIAS INTERNAS Y ASIGNACIONES AL SECTOR PÚBLICO	79,256,802
4150 TRANSFERENCIAS INTERNAS OTORGADAS A ENTIDADES PARAESTATALES NO EMPRESARIALES Y NO FINANCIERAS	79,256,802
41501 TRANSFERENCIAS INTERNAS OTORGADAS A ENTIDADES PARAESTATALES NO EMPRESARIALES Y NO FINANCIERAS	79,256,802
<b>3210009001 CONSEJO PARA LA CULTURA Y LAS ARTES (CONARTE)</b>	<b>175,102,407</b>
<b>4000 TRANSFERENCIAS, ASIGNACIONES, SUBSIDIOS Y OTRAS AYUDAS</b>	<b>175,102,407</b>
4100 TRANSFERENCIAS INTERNAS Y ASIGNACIONES AL SECTOR PÚBLICO	175,102,407
4150 TRANSFERENCIAS INTERNAS OTORGADAS A ENTIDADES PARAESTATALES NO EMPRESARIALES Y NO FINANCIERAS	175,102,407
41501 TRANSFERENCIAS INTERNAS OTORGADAS A ENTIDADES PARAESTATALES NO EMPRESARIALES Y NO FINANCIERAS	175,102,407
<b>3210011001 SISTEMA DE CAMINOS</b>	<b>52,148,367</b>
<b>4000 TRANSFERENCIAS, ASIGNACIONES, SUBSIDIOS Y OTRAS AYUDAS</b>	<b>52,148,367</b>
4100 TRANSFERENCIAS INTERNAS Y ASIGNACIONES AL SECTOR PÚBLICO	52,148,367
4150 TRANSFERENCIAS INTERNAS OTORGADAS A ENTIDADES PARAESTATALES NO EMPRESARIALES Y NO FINANCIERAS	52,148,367
41501 TRANSFERENCIAS INTERNAS OTORGADAS A ENTIDADES PARAESTATALES NO EMPRESARIALES Y NO FINANCIERAS	52,148,367
<b>3210014001 FIDEICOMISO PARA LA REORDENACIÓN COMERCIAL (FIRECOM)</b>	<b>736,216</b>
<b>4000 TRANSFERENCIAS, ASIGNACIONES, SUBSIDIOS Y OTRAS AYUDAS</b>	<b>736,216</b>
4100 TRANSFERENCIAS INTERNAS Y ASIGNACIONES AL SECTOR PÚBLICO	736,216
4150 TRANSFERENCIAS INTERNAS OTORGADAS A ENTIDADES PARAESTATALES NO EMPRESARIALES Y NO FINANCIERAS	736,216
41501 TRANSFERENCIAS INTERNAS OTORGADAS A ENTIDADES PARAESTATALES NO EMPRESARIALES Y NO FINANCIERAS	736,216
<b>3210015001 SISTEMA DE TRANSPORTE COLECTIVO METRORREY</b>	<b>313,342,121</b>
<b>4000 TRANSFERENCIAS, ASIGNACIONES, SUBSIDIOS Y OTRAS AYUDAS</b>	<b>313,342,121</b>
4100 TRANSFERENCIAS INTERNAS Y ASIGNACIONES AL SECTOR PÚBLICO	313,342,121
4160 TRANSFERENCIAS INTERNAS OTORGADAS A ENTIDADES PARAESTATALES EMPRESARIALES Y NO FINANCIERAS	313,342,121
41601 TRANSFERENCIAS INTERNAS OTORGADAS A ENTIDADES PARAESTATALES EMPRESARIALES Y NO FINANCIERAS	313,342,121
<b>3210016001 FIDEICOMISO TURISMO NUEVO LEÓN</b>	<b>40,392,894</b>
<b>4000 TRANSFERENCIAS, ASIGNACIONES, SUBSIDIOS Y OTRAS AYUDAS</b>	<b>40,392,894</b>
4100 TRANSFERENCIAS INTERNAS Y ASIGNACIONES AL SECTOR PÚBLICO	40,392,894

4150 TRANSFERENCIAS INTERNAS OTORGADAS A ENTIDADES PARAESTATALES NO EMPRESARIALES Y NO FINANCIERAS	40,392,894
41501 TRANSFERENCIAS INTERNAS OTORGADAS A ENTIDADES PARAESTATALES NO EMPRESARIALES Y NO FINANCIERAS	40,392,894
<b>3210018001 INSTITUTO DE CAPACITACIÓN Y EDUCACIÓN PARA EL TRABAJO (ICET)</b>	<b>88,339,573</b>
<b>4000 TRANSFERENCIAS, ASIGNACIONES, SUBSIDIOS Y OTRAS AYUDAS</b>	<b>15,420,049</b>
4100 TRANSFERENCIAS INTERNAS Y ASIGNACIONES AL SECTOR PÚBLICO	15,420,049
4150 TRANSFERENCIAS INTERNAS OTORGADAS A ENTIDADES PARAESTATALES NO EMPRESARIALES Y NO FINANCIERAS	15,420,049
41501 TRANSFERENCIAS INTERNAS OTORGADAS A ENTIDADES PARAESTATALES NO EMPRESARIALES Y NO FINANCIERAS	15,420,049
<b>8000 PARTICIPACIONES Y APORTACIONES</b>	<b>72,919,524</b>
8500 CONVENIOS	72,919,524
8530 OTROS CONVENIOS	72,919,524
85301 OTROS CONVENIOS	72,919,524
<b>3210019001 PROMOTORA DE DESARROLLO RURAL (PRODERLEÓN)</b>	<b>19,467,000</b>
<b>4000 TRANSFERENCIAS, ASIGNACIONES, SUBSIDIOS Y OTRAS AYUDAS</b>	<b>19,467,000</b>
4100 TRANSFERENCIAS INTERNAS Y ASIGNACIONES AL SECTOR PÚBLICO	19,467,000
4150 TRANSFERENCIAS INTERNAS OTORGADAS A ENTIDADES PARAESTATALES NO EMPRESARIALES Y NO FINANCIERAS	19,467,000
41501 TRANSFERENCIAS INTERNAS OTORGADAS A ENTIDADES PARAESTATALES NO EMPRESARIALES Y NO FINANCIERAS	19,467,000
<b>3210020001 UNIVERSIDAD TECNOLÓGICA GRAL. MARIANO ESCOBEDO</b>	<b>29,963,296</b>
<b>4000 TRANSFERENCIAS, ASIGNACIONES, SUBSIDIOS Y OTRAS AYUDAS</b>	<b>29,963,296</b>
4100 TRANSFERENCIAS INTERNAS Y ASIGNACIONES AL SECTOR PÚBLICO	29,963,296
4150 TRANSFERENCIAS INTERNAS OTORGADAS A ENTIDADES PARAESTATALES NO EMPRESARIALES Y NO FINANCIERAS	29,963,296
41501 TRANSFERENCIAS INTERNAS OTORGADAS A ENTIDADES PARAESTATALES NO EMPRESARIALES Y NO FINANCIERAS	29,963,296
<b>3210022001 PARQUE FUNDIDORA</b>	<b>90,000,000</b>
<b>4000 TRANSFERENCIAS, ASIGNACIONES, SUBSIDIOS Y OTRAS AYUDAS</b>	<b>90,000,000</b>
4100 TRANSFERENCIAS INTERNAS Y ASIGNACIONES AL SECTOR PÚBLICO	90,000,000
4160 TRANSFERENCIAS INTERNAS OTORGADAS A ENTIDADES PARAESTATALES EMPRESARIALES Y NO FINANCIERAS	90,000,000
41601 TRANSFERENCIAS INTERNAS OTORGADAS A ENTIDADES PARAESTATALES EMPRESARIALES Y NO FINANCIERAS	90,000,000
<b>3210023001 COLEGIO DE EDUCACIÓN PROFESIONAL TÉCNICA DE NUEVO LEÓN (CONALEP)</b>	<b>336,268,609</b>
<b>4000 TRANSFERENCIAS, ASIGNACIONES, SUBSIDIOS Y OTRAS AYUDAS</b>	<b>75,584,192</b>
4100 TRANSFERENCIAS INTERNAS Y ASIGNACIONES AL SECTOR PÚBLICO	75,584,192
4150 TRANSFERENCIAS INTERNAS OTORGADAS A ENTIDADES PARAESTATALES NO EMPRESARIALES Y NO FINANCIERAS	75,584,192
41501 TRANSFERENCIAS INTERNAS OTORGADAS A ENTIDADES PARAESTATALES NO EMPRESARIALES Y NO FINANCIERAS	75,584,192
<b>8000 PARTICIPACIONES Y APORTACIONES</b>	<b>260,684,417</b>
8300 APORTACIONES	260,684,417
8310 APORTACIONES DE LA FEDERACIÓN A LAS ENTIDADES FEDERATIVAS	260,684,417
83101 APORTACIONES DE LA FEDERACIÓN A LAS ENTIDADES FEDERATIVAS	260,684,417
<b>3210024001 INSTITUTO CONSTRUCTOR DE INFRAESTRUCTURA FÍSICA, EDUCATIVA Y DEPORTIVA DE NUEVO LEÓN</b>	<b>317,243,350</b>
<b>4000 TRANSFERENCIAS, ASIGNACIONES, SUBSIDIOS Y OTRAS AYUDAS</b>	<b>26,451,315</b>
4100 TRANSFERENCIAS INTERNAS Y ASIGNACIONES AL SECTOR PÚBLICO	26,451,315
4150 TRANSFERENCIAS INTERNAS OTORGADAS A ENTIDADES PARAESTATALES NO EMPRESARIALES Y NO FINANCIERAS	26,451,315
41501 TRANSFERENCIAS INTERNAS OTORGADAS A ENTIDADES PARAESTATALES NO EMPRESARIALES Y NO FINANCIERAS	26,451,315
<b>8000 PARTICIPACIONES Y APORTACIONES</b>	<b>290,792,035</b>
8300 APORTACIONES	290,792,035
8310 APORTACIONES DE LA FEDERACIÓN A LAS ENTIDADES FEDERATIVAS	290,792,035

83101 APORTACIONES DE LA FEDERACIÓN A LAS ENTIDADES FEDERATIVAS	290,792,035
<b>3210026001 UNIVERSIDAD TECNOLÓGICA SANTA CATARINA</b>	<b>30,996,513</b>
<b>4000 TRANSFERENCIAS, ASIGNACIONES, SUBSIDIOS Y OTRAS AYUDAS</b>	<b>30,996,513</b>
4100 TRANSFERENCIAS INTERNAS Y ASIGNACIONES AL SECTOR PÚBLICO	30,996,513
4150 TRANSFERENCIAS INTERNAS OTORGADAS A ENTIDADES PARAESTATALES NO EMPRESARIALES Y NO FINANCIERAS	30,996,513
41501 TRANSFERENCIAS INTERNAS OTORGADAS A ENTIDADES PARAESTATALES NO EMPRESARIALES Y NO FINANCIERAS	30,996,513
<b>3210028001 UNIDAD DE INTEGRACIÓN EDUCATIVA</b>	<b>17,237,478,259</b>
<b>4000 TRANSFERENCIAS, ASIGNACIONES, SUBSIDIOS Y OTRAS AYUDAS</b>	<b>881,239,524</b>
4100 TRANSFERENCIAS INTERNAS Y ASIGNACIONES AL SECTOR PÚBLICO	881,239,524
4150 TRANSFERENCIAS INTERNAS OTORGADAS A ENTIDADES PARAESTATALES NO EMPRESARIALES Y NO FINANCIERAS	881,239,524
41501 TRANSFERENCIAS INTERNAS OTORGADAS A ENTIDADES PARAESTATALES NO EMPRESARIALES Y NO FINANCIERAS	881,239,524
<b>8000 PARTICIPACIONES Y APORTACIONES</b>	<b>16,356,238,734</b>
8300 APORTACIONES	16,031,430,327
8310 APORTACIONES DE LA FEDERACIÓN A LAS ENTIDADES FEDERATIVAS	16,031,430,327
83101 APORTACIONES DE LA FEDERACIÓN A LAS ENTIDADES FEDERATIVAS	16,031,430,327
8500 CONVENIOS	324,808,407
8530 OTROS CONVENIOS	324,808,407
85301 OTROS CONVENIOS	324,808,407
<b>3210029001 FIDEICOMISO SISTEMA INTEGRAL DE TRÁNSITO METROPOLITANO (SINTRAM)</b>	<b>600,657,362</b>
<b>4000 TRANSFERENCIAS, ASIGNACIONES, SUBSIDIOS Y OTRAS AYUDAS</b>	<b>600,657,362</b>
4100 TRANSFERENCIAS INTERNAS Y ASIGNACIONES AL SECTOR PÚBLICO	600,657,362
4150 TRANSFERENCIAS INTERNAS OTORGADAS A ENTIDADES PARAESTATALES NO EMPRESARIALES Y NO FINANCIERAS	600,657,362
41501 TRANSFERENCIAS INTERNAS OTORGADAS A ENTIDADES PARAESTATALES NO EMPRESARIALES Y NO FINANCIERAS	600,657,362
<b>3210031001 OPERADORA DE SERVICIOS TURÍSTICOS DE NUEVO LEÓN</b>	<b>2,630,595</b>
<b>4000 TRANSFERENCIAS, ASIGNACIONES, SUBSIDIOS Y OTRAS AYUDAS</b>	<b>2,630,595</b>
4100 TRANSFERENCIAS INTERNAS Y ASIGNACIONES AL SECTOR PÚBLICO	2,630,595
4160 TRANSFERENCIAS INTERNAS OTORGADAS A ENTIDADES PARAESTATALES EMPRESARIALES Y NO FINANCIERAS	2,630,595
41601 TRANSFERENCIAS INTERNAS OTORGADAS A ENTIDADES PARAESTATALES EMPRESARIALES Y NO FINANCIERAS	2,630,595
<b>3210032001 UNIVERSIDAD TECNOLÓGICA CADEREYTA</b>	<b>18,597,908</b>
<b>4000 TRANSFERENCIAS, ASIGNACIONES, SUBSIDIOS Y OTRAS AYUDAS</b>	<b>18,597,908</b>
4100 TRANSFERENCIAS INTERNAS Y ASIGNACIONES AL SECTOR PÚBLICO	18,597,908
4150 TRANSFERENCIAS INTERNAS OTORGADAS A ENTIDADES PARAESTATALES NO EMPRESARIALES Y NO FINANCIERAS	18,597,908
41501 TRANSFERENCIAS INTERNAS OTORGADAS A ENTIDADES PARAESTATALES NO EMPRESARIALES Y NO FINANCIERAS	18,597,908
<b>3210033001 UNIVERSIDAD TECNOLÓGICA LINARES</b>	<b>15,498,256</b>
<b>4000 TRANSFERENCIAS, ASIGNACIONES, SUBSIDIOS Y OTRAS AYUDAS</b>	<b>15,498,256</b>
4100 TRANSFERENCIAS INTERNAS Y ASIGNACIONES AL SECTOR PÚBLICO	15,498,256
4150 TRANSFERENCIAS INTERNAS OTORGADAS A ENTIDADES PARAESTATALES NO EMPRESARIALES Y NO FINANCIERAS	15,498,256
41501 TRANSFERENCIAS INTERNAS OTORGADAS A ENTIDADES PARAESTATALES NO EMPRESARIALES Y NO FINANCIERAS	15,498,256
<b>3210035001 CORPORACIÓN PARA EL DESARROLLO TURÍSTICO DE NUEVO LEÓN</b>	<b>65,000,000</b>
<b>4000 TRANSFERENCIAS, ASIGNACIONES, SUBSIDIOS Y OTRAS AYUDAS</b>	<b>65,000,000</b>
4100 TRANSFERENCIAS INTERNAS Y ASIGNACIONES AL SECTOR PÚBLICO	65,000,000
4150 TRANSFERENCIAS INTERNAS OTORGADAS A ENTIDADES PARAESTATALES NO EMPRESARIALES Y NO FINANCIERAS	65,000,000
41501 TRANSFERENCIAS INTERNAS OTORGADAS A ENTIDADES PARAESTATALES NO EMPRESARIALES Y NO FINANCIERAS	65,000,000
<b>3210036001 INSTITUTO ESTATAL DE LAS MUJERES</b>	<b>83,914,996</b>

<b>4000 TRANSFERENCIAS, ASIGNACIONES, SUBSIDIOS Y OTRAS AYUDAS</b>	<b>72,155,731</b>
4100 TRANSFERENCIAS INTERNAS Y ASIGNACIONES AL SECTOR PÚBLICO	72,155,731
4150 TRANSFERENCIAS INTERNAS OTORGADAS A ENTIDADES PARAESTATALES NO EMPRESARIALES Y NO FINANCIERAS	72,155,731
41501 TRANSFERENCIAS INTERNAS OTORGADAS A ENTIDADES PARAESTATALES NO EMPRESARIALES Y NO FINANCIERAS	72,155,731
<b>8000 PARTICIPACIONES Y APORTACIONES</b>	<b>11,759,265</b>
8500 CONVENIOS	11,759,265
8530 OTROS CONVENIOS	11,759,265
85301 OTROS CONVENIOS	11,759,265
<b>3210037001 INSTITUTO DE LA VIVIENDA DE NUEVO LEÓN</b>	<b>183,691,048</b>
<b>4000 TRANSFERENCIAS, ASIGNACIONES, SUBSIDIOS Y OTRAS AYUDAS</b>	<b>183,691,048</b>
4100 TRANSFERENCIAS INTERNAS Y ASIGNACIONES AL SECTOR PÚBLICO	183,691,048
4150 TRANSFERENCIAS INTERNAS OTORGADAS A ENTIDADES PARAESTATALES NO EMPRESARIALES Y NO FINANCIERAS	183,691,048
41501 TRANSFERENCIAS INTERNAS OTORGADAS A ENTIDADES PARAESTATALES NO EMPRESARIALES Y NO FINANCIERAS	183,691,048
<b>3210038001 INSTITUTO ESTATAL DE CULTURA FÍSICA Y DEPORTE</b>	<b>282,746,323</b>
<b>4000 TRANSFERENCIAS, ASIGNACIONES, SUBSIDIOS Y OTRAS AYUDAS</b>	<b>282,746,323</b>
4100 TRANSFERENCIAS INTERNAS Y ASIGNACIONES AL SECTOR PÚBLICO	282,746,323
4150 TRANSFERENCIAS INTERNAS OTORGADAS A ENTIDADES PARAESTATALES NO EMPRESARIALES Y NO FINANCIERAS	282,746,323
41501 TRANSFERENCIAS INTERNAS OTORGADAS A ENTIDADES PARAESTATALES NO EMPRESARIALES Y NO FINANCIERAS	282,746,323
<b>3210039001 INSTITUTO ESTATAL DE LA JUVENTUD</b>	<b>19,246,007</b>
<b>4000 TRANSFERENCIAS, ASIGNACIONES, SUBSIDIOS Y OTRAS AYUDAS</b>	<b>19,246,007</b>
4100 TRANSFERENCIAS INTERNAS Y ASIGNACIONES AL SECTOR PÚBLICO	19,246,007
4150 TRANSFERENCIAS INTERNAS OTORGADAS A ENTIDADES PARAESTATALES NO EMPRESARIALES Y NO FINANCIERAS	19,246,007
41501 TRANSFERENCIAS INTERNAS OTORGADAS A ENTIDADES PARAESTATALES NO EMPRESARIALES Y NO FINANCIERAS	19,246,007
<b>3210042001 INSTITUTO DE INNOVACIÓN Y TRANSFERENCIA DE TECNOLOGÍA</b>	<b>28,252,598</b>
<b>4000 TRANSFERENCIAS, ASIGNACIONES, SUBSIDIOS Y OTRAS AYUDAS</b>	<b>28,252,598</b>
4100 TRANSFERENCIAS INTERNAS Y ASIGNACIONES AL SECTOR PÚBLICO	28,252,598
4150 TRANSFERENCIAS INTERNAS OTORGADAS A ENTIDADES PARAESTATALES NO EMPRESARIALES Y NO FINANCIERAS	28,252,598
41501 TRANSFERENCIAS INTERNAS OTORGADAS A ENTIDADES PARAESTATALES NO EMPRESARIALES Y NO FINANCIERAS	28,252,598
<b>3210045001 FIDEICOMISO PARA EL DESARROLLO DE LA ZONA CITRÍCOLA (FIDECITRUS)</b>	<b>9,088,869</b>
<b>4000 TRANSFERENCIAS, ASIGNACIONES, SUBSIDIOS Y OTRAS AYUDAS</b>	<b>9,088,869</b>
4100 TRANSFERENCIAS INTERNAS Y ASIGNACIONES AL SECTOR PÚBLICO	9,088,869
4150 TRANSFERENCIAS INTERNAS OTORGADAS A ENTIDADES PARAESTATALES NO EMPRESARIALES Y NO FINANCIERAS	9,088,869
41501 TRANSFERENCIAS INTERNAS OTORGADAS A ENTIDADES PARAESTATALES NO EMPRESARIALES Y NO FINANCIERAS	9,088,869
<b>3210047001 FIDEICOMISO FONDO EDITORIAL DE NUEVO LEÓN</b>	<b>5,413,494</b>
<b>4000 TRANSFERENCIAS, ASIGNACIONES, SUBSIDIOS Y OTRAS AYUDAS</b>	<b>5,413,494</b>
4100 TRANSFERENCIAS INTERNAS Y ASIGNACIONES AL SECTOR PÚBLICO	5,413,494
4150 TRANSFERENCIAS INTERNAS OTORGADAS A ENTIDADES PARAESTATALES NO EMPRESARIALES Y NO FINANCIERAS	5,413,494
41501 TRANSFERENCIAS INTERNAS OTORGADAS A ENTIDADES PARAESTATALES NO EMPRESARIALES Y NO FINANCIERAS	5,413,494
<b>3210048001 PARQUES Y VIDA SILVESTRE DE NUEVO LEÓN</b>	<b>53,993,863</b>
<b>4000 TRANSFERENCIAS, ASIGNACIONES, SUBSIDIOS Y OTRAS AYUDAS</b>	<b>53,993,863</b>
4100 TRANSFERENCIAS INTERNAS Y ASIGNACIONES AL SECTOR PÚBLICO	53,993,863
4150 TRANSFERENCIAS INTERNAS OTORGADAS A ENTIDADES PARAESTATALES NO EMPRESARIALES Y NO FINANCIERAS	53,993,863
41501 TRANSFERENCIAS INTERNAS OTORGADAS A ENTIDADES PARAESTATALES NO EMPRESARIALES Y NO FINANCIERAS	53,993,863

## EMPRESARIALES Y NO FINANCIERAS

<b>3210050001 CONSEJO ESTATAL PARA LA PROMOCIÓN DE VALORES Y CULTURA DE LA LEGALIDAD</b>	<b>5,050,373</b>
<b>4000 TRANSFERENCIAS, ASIGNACIONES, SUBSIDIOS Y OTRAS AYUDAS</b>	<b>5,050,373</b>
4100 TRANSFERENCIAS INTERNAS Y ASIGNACIONES AL SECTOR PÚBLICO	5,050,373
4150 TRANSFERENCIAS INTERNAS OTORGADAS A ENTIDADES PARAESTATALES NO EMPRESARIALES Y NO FINANCIERAS	5,050,373
41501 TRANSFERENCIAS INTERNAS OTORGADAS A ENTIDADES PARAESTATALES NO EMPRESARIALES Y NO FINANCIERAS	5,050,373
<b>3210054001 SERVICIOS DE AGUA Y DRENAJE DE MONTERREY</b>	<b>748,440,707</b>
<b>4000 TRANSFERENCIAS, ASIGNACIONES, SUBSIDIOS Y OTRAS AYUDAS</b>	<b>100,000,000</b>
4100 TRANSFERENCIAS INTERNAS Y ASIGNACIONES AL SECTOR PÚBLICO	100,000,000
4150 TRANSFERENCIAS INTERNAS OTORGADAS A ENTIDADES PARAESTATALES NO EMPRESARIALES Y NO FINANCIERAS	100,000,000
41501 TRANSFERENCIAS INTERNAS OTORGADAS A ENTIDADES PARAESTATALES NO EMPRESARIALES Y NO FINANCIERAS	100,000,000
<b>8000 PARTICIPACIONES Y APORTACIONES</b>	<b>648,440,707</b>
8300 APORTACIONES	648,440,707
8310 APORTACIONES DE LA FEDERACIÓN A LAS ENTIDADES FEDERATIVAS	648,440,707
83101 APORTACIONES DE LA FEDERACIÓN A LAS ENTIDADES FEDERATIVAS	648,440,707
<b>3210056001 FIDEICOMISO FESTIVAL INTERNACIONAL DE SANTA LUCÍA</b>	<b>28,418,851</b>
<b>4000 TRANSFERENCIAS, ASIGNACIONES, SUBSIDIOS Y OTRAS AYUDAS</b>	<b>28,418,851</b>
4100 TRANSFERENCIAS INTERNAS Y ASIGNACIONES AL SECTOR PÚBLICO	28,418,851
4150 TRANSFERENCIAS INTERNAS OTORGADAS A ENTIDADES PARAESTATALES NO EMPRESARIALES Y NO FINANCIERAS	28,418,851
41501 TRANSFERENCIAS INTERNAS OTORGADAS A ENTIDADES PARAESTATALES NO EMPRESARIALES Y NO FINANCIERAS	28,418,851
<b>3210060001 INSTITUTO ESTATAL DE SEGURIDAD PÚBLICA</b>	<b>5,862,645</b>
<b>4000 TRANSFERENCIAS, ASIGNACIONES, SUBSIDIOS Y OTRAS AYUDAS</b>	<b>5,862,645</b>
4100 TRANSFERENCIAS INTERNAS Y ASIGNACIONES AL SECTOR PÚBLICO	5,862,645
4150 TRANSFERENCIAS INTERNAS OTORGADAS A ENTIDADES PARAESTATALES NO EMPRESARIALES Y NO FINANCIERAS	5,862,645
41501 TRANSFERENCIAS INTERNAS OTORGADAS A ENTIDADES PARAESTATALES NO EMPRESARIALES Y NO FINANCIERAS	5,862,645
<b>3210061001 INSTITUTO DE DEFENSORIA PÚBLICA DE NUEVO LEÓN</b>	<b>274,436,526</b>
<b>4000 TRANSFERENCIAS, ASIGNACIONES, SUBSIDIOS Y OTRAS AYUDAS</b>	<b>274,436,526</b>
4100 TRANSFERENCIAS INTERNAS Y ASIGNACIONES AL SECTOR PÚBLICO	274,436,526
4150 TRANSFERENCIAS INTERNAS OTORGADAS A ENTIDADES PARAESTATALES NO EMPRESARIALES Y NO FINANCIERAS	274,436,526
41501 TRANSFERENCIAS INTERNAS OTORGADAS A ENTIDADES PARAESTATALES NO EMPRESARIALES Y NO FINANCIERAS	274,436,526
<b>3210062001 UNIVERSIDAD POLITÉCNICA DE APODACA</b>	<b>6,830,166</b>
<b>4000 TRANSFERENCIAS, ASIGNACIONES, SUBSIDIOS Y OTRAS AYUDAS</b>	<b>6,830,166</b>
4100 TRANSFERENCIAS INTERNAS Y ASIGNACIONES AL SECTOR PÚBLICO	6,830,166
4150 TRANSFERENCIAS INTERNAS OTORGADAS A ENTIDADES PARAESTATALES NO EMPRESARIALES Y NO FINANCIERAS	6,830,166
41501 TRANSFERENCIAS INTERNAS OTORGADAS A ENTIDADES PARAESTATALES NO EMPRESARIALES Y NO FINANCIERAS	6,830,166
<b>3210063001 INSTITUTO DE CONTROL VEHICULAR</b>	<b>33,547,803</b>
<b>4000 TRANSFERENCIAS, ASIGNACIONES, SUBSIDIOS Y OTRAS AYUDAS</b>	<b>26,785,982</b>
4100 TRANSFERENCIAS INTERNAS Y ASIGNACIONES AL SECTOR PÚBLICO	26,785,982
4150 TRANSFERENCIAS INTERNAS OTORGADAS A ENTIDADES PARAESTATALES NO EMPRESARIALES Y NO FINANCIERAS	26,785,982
41501 TRANSFERENCIAS INTERNAS OTORGADAS A ENTIDADES PARAESTATALES NO EMPRESARIALES Y NO FINANCIERAS	26,785,982
<b>8000 PARTICIPACIONES Y APORTACIONES</b>	<b>6,761,821</b>
8500 CONVENIOS	6,761,821
8530 OTROS CONVENIOS	6,761,821
85301 OTROS CONVENIOS	6,761,821



<b>3210064001 INSTITUTO DE SEGURIDAD Y SERVICIOS SOCIALES DE LOS TRABAJADORES DEL ESTADO DE NUEVO LEÓN</b>	<b>4,528,719,711</b>
<b>4000 TRANSFERENCIAS, ASIGNACIONES, SUBSIDIOS Y OTRAS AYUDAS</b>	<b>3,122,030,465</b>
4100 TRANSFERENCIAS INTERNAS Y ASIGNACIONES AL SECTOR PÚBLICO	420,043,928
4150 TRANSFERENCIAS INTERNAS OTORGADAS A ENTIDADES PARAESTATALES NO EMPRESARIALES Y NO FINANCIERAS	420,043,928
41501 TRANSFERENCIAS INTERNAS OTORGADAS A ENTIDADES PARAESTATALES NO EMPRESARIALES Y NO FINANCIERAS	420,043,928
4500 PENSIONES Y JUBILACIONES	2,701,986,537
4520 JUBILACIONES	2,701,986,537
45201 JUBILACIONES	2,701,986,537
<b>8000 PARTICIPACIONES Y APORTACIONES</b>	<b>1,406,689,246</b>
8300 APORTACIONES	1,406,689,246
8310 APORTACIONES DE LA FEDERACIÓN A LAS ENTIDADES FEDERATIVAS	1,406,689,246
83102 APOYO PARA EL SANEAMIENTO DE PENSIONES	1,406,689,246
<b>3210066001 INSTITUTO DEL AGUA DEL ESTADO DE NUEVO LEÓN</b>	<b>1,530,220</b>
<b>4000 TRANSFERENCIAS, ASIGNACIONES, SUBSIDIOS Y OTRAS AYUDAS</b>	<b>1,530,220</b>
4100 TRANSFERENCIAS INTERNAS Y ASIGNACIONES AL SECTOR PÚBLICO	1,530,220
4150 TRANSFERENCIAS INTERNAS OTORGADAS A ENTIDADES PARAESTATALES NO EMPRESARIALES Y NO FINANCIERAS	1,530,220
41501 TRANSFERENCIAS INTERNAS OTORGADAS A ENTIDADES PARAESTATALES NO EMPRESARIALES Y NO FINANCIERAS	1,530,220
<b>3210067001 FIDEICOMISO PARA EL DESARROLLO DEL SUR DEL ESTADO DE NUEVO LEÓN (FIDESUR)</b>	<b>10,071,103</b>
<b>4000 TRANSFERENCIAS, ASIGNACIONES, SUBSIDIOS Y OTRAS AYUDAS</b>	<b>10,071,103</b>
4100 TRANSFERENCIAS INTERNAS Y ASIGNACIONES AL SECTOR PÚBLICO	10,071,103
4150 TRANSFERENCIAS INTERNAS OTORGADAS A ENTIDADES PARAESTATALES NO EMPRESARIALES Y NO FINANCIERAS	10,071,103
41501 TRANSFERENCIAS INTERNAS OTORGADAS A ENTIDADES PARAESTATALES NO EMPRESARIALES Y NO FINANCIERAS	10,071,103
<b>3210068001 INSTITUTO DE INVESTIGACIÓN, INNOVACIÓN Y ESTUDIOS DE POSGRADO PARA LA EDUCACIÓN DE NUEVO LEÓN</b>	<b>11,445,817</b>
<b>4000 TRANSFERENCIAS, ASIGNACIONES, SUBSIDIOS Y OTRAS AYUDAS</b>	<b>11,445,817</b>
4100 TRANSFERENCIAS INTERNAS Y ASIGNACIONES AL SECTOR PÚBLICO	11,445,817
4150 TRANSFERENCIAS INTERNAS OTORGADAS A ENTIDADES PARAESTATALES NO EMPRESARIALES Y NO FINANCIERAS	11,445,817
41501 TRANSFERENCIAS INTERNAS OTORGADAS A ENTIDADES PARAESTATALES NO EMPRESARIALES Y NO FINANCIERAS	11,445,817
<b>3210069001 INSTITUTO REGISTRAL Y CATASTRAL DEL ESTADO DE NUEVO LEÓN</b>	<b>210,158,659</b>
<b>4000 TRANSFERENCIAS, ASIGNACIONES, SUBSIDIOS Y OTRAS AYUDAS</b>	<b>210,158,659</b>
4100 TRANSFERENCIAS INTERNAS Y ASIGNACIONES AL SECTOR PÚBLICO	210,158,659
4150 TRANSFERENCIAS INTERNAS OTORGADAS A ENTIDADES PARAESTATALES NO EMPRESARIALES Y NO FINANCIERAS	210,158,659
41501 TRANSFERENCIAS INTERNAS OTORGADAS A ENTIDADES PARAESTATALES NO EMPRESARIALES Y NO FINANCIERAS	176,553,075
41502 TRANSFERENCIAS INTERNAS OTORGADAS A ENTIDADES PARAESTATALES NO EMPRESARIALES Y NO FINANCIERAS	33,605,584
<b>3210076001 UNIVERSIDAD DE CIENCIAS DE LA SEGURIDAD</b>	<b>87,804,451</b>
<b>4000 TRANSFERENCIAS, ASIGNACIONES, SUBSIDIOS Y OTRAS AYUDAS</b>	<b>87,804,451</b>
4100 TRANSFERENCIAS INTERNAS Y ASIGNACIONES AL SECTOR PÚBLICO	87,804,451
4150 TRANSFERENCIAS INTERNAS OTORGADAS A ENTIDADES PARAESTATALES NO EMPRESARIALES Y NO FINANCIERAS	87,804,451
41501 TRANSFERENCIAS INTERNAS OTORGADAS A ENTIDADES PARAESTATALES NO EMPRESARIALES Y NO FINANCIERAS	87,804,451
<b>3210089001 UNIVERSIDAD POLITÉCNICA DE GARCÍA</b>	<b>4,321,651</b>
<b>4000 TRANSFERENCIAS, ASIGNACIONES, SUBSIDIOS Y OTRAS AYUDAS</b>	<b>4,321,651</b>
4100 TRANSFERENCIAS INTERNAS Y ASIGNACIONES AL SECTOR PÚBLICO	4,321,651
4150 TRANSFERENCIAS INTERNAS OTORGADAS A ENTIDADES PARAESTATALES NO EMPRESARIALES Y NO FINANCIERAS	4,321,651

41501 TRANSFERENCIAS INTERNAS OTORGADAS A ENTIDADES PARAESTATALES NO EMPRESARIALES Y NO FINANCIERAS	4,321,651
<b>3210108001 SISTEMA DE RADIO Y TELEVISIÓN DE NUEVO LEÓN</b>	<b>72,912,252</b>
<b>4000 TRANSFERENCIAS, ASIGNACIONES, SUBSIDIOS Y OTRAS AYUDAS</b>	<b>72,912,252</b>
4100 TRANSFERENCIAS INTERNAS Y ASIGNACIONES AL SECTOR PÚBLICO	72,912,252
4150 TRANSFERENCIAS INTERNAS OTORGADAS A ENTIDADES PARAESTATALES NO EMPRESARIALES Y NO FINANCIERAS	72,912,252
41501 TRANSFERENCIAS INTERNAS OTORGADAS A ENTIDADES PARAESTATALES NO EMPRESARIALES Y NO FINANCIERAS	72,912,252
<b>3210109001 INSTITUTO ESTATAL DE LAS PERSONAS ADULTAS MAYORES</b>	<b>20,111,428</b>
<b>4000 TRANSFERENCIAS, ASIGNACIONES, SUBSIDIOS Y OTRAS AYUDAS</b>	<b>20,111,428</b>
4100 TRANSFERENCIAS INTERNAS Y ASIGNACIONES AL SECTOR PÚBLICO	20,111,428
4150 TRANSFERENCIAS INTERNAS OTORGADAS A ENTIDADES PARAESTATALES NO EMPRESARIALES Y NO FINANCIERAS	20,111,428
41501 TRANSFERENCIAS INTERNAS OTORGADAS A ENTIDADES PARAESTATALES NO EMPRESARIALES Y NO FINANCIERAS	20,111,428
<b>3210110001 SECRETARÍA EJECUTIVA DEL SISTEMA ESTATAL ANTICORRUPCIÓN</b>	<b>9,000,000</b>
<b>4000 TRANSFERENCIAS, ASIGNACIONES, SUBSIDIOS Y OTRAS AYUDAS</b>	<b>9,000,000</b>
4100 TRANSFERENCIAS INTERNAS Y ASIGNACIONES AL SECTOR PÚBLICO	9,000,000
4150 TRANSFERENCIAS INTERNAS OTORGADAS A ENTIDADES PARAESTATALES NO EMPRESARIALES Y NO FINANCIERAS	9,000,000
41501 TRANSFERENCIAS INTERNAS OTORGADAS A ENTIDADES PARAESTATALES NO EMPRESARIALES Y NO FINANCIERAS	9,000,000
<b>3210111001 COLEGIO DE BACHILLERES MILITARIZADO "GENERAL MARIANO ESCOBEDO"</b>	<b>235,755,929</b>
<b>4000 TRANSFERENCIAS, ASIGNACIONES, SUBSIDIOS Y OTRAS AYUDAS</b>	<b>235,755,929</b>
4100 TRANSFERENCIAS INTERNAS Y ASIGNACIONES AL SECTOR PÚBLICO	235,755,929
4150 TRANSFERENCIAS INTERNAS OTORGADAS A ENTIDADES PARAESTATALES NO EMPRESARIALES Y NO FINANCIERAS	235,755,929
41501 TRANSFERENCIAS INTERNAS OTORGADAS A ENTIDADES PARAESTATALES NO EMPRESARIALES Y NO FINANCIERAS	235,755,929
<b>3210112001 UNIVERSIDAD TECNOLÓGICA BILINGÜE FRANCO MEXICANA DE NUEVO LEÓN</b>	<b>3,811,869</b>
<b>4000 TRANSFERENCIAS, ASIGNACIONES, SUBSIDIOS Y OTRAS AYUDAS</b>	<b>3,811,869</b>
4100 TRANSFERENCIAS INTERNAS Y ASIGNACIONES AL SECTOR PÚBLICO	3,811,869
4150 TRANSFERENCIAS INTERNAS OTORGADAS A ENTIDADES PARAESTATALES NO EMPRESARIALES Y NO FINANCIERAS	3,811,869
41501 TRANSFERENCIAS INTERNAS OTORGADAS A ENTIDADES PARAESTATALES NO EMPRESARIALES Y NO FINANCIERAS	3,811,869
<b>3210113001 INSTITUTO DE MOVILIDAD Y ACCESIBILIDAD DEL ESTADO DE NUEVO LEÓN</b>	<b>832,973,368</b>
<b>4000 TRANSFERENCIAS, ASIGNACIONES, SUBSIDIOS Y OTRAS AYUDAS</b>	<b>67,973,368</b>
4100 TRANSFERENCIAS INTERNAS Y ASIGNACIONES AL SECTOR PÚBLICO	67,973,368
4150 TRANSFERENCIAS INTERNAS OTORGADAS A ENTIDADES PARAESTATALES NO EMPRESARIALES Y NO FINANCIERAS	67,973,368
41501 TRANSFERENCIAS INTERNAS OTORGADAS A ENTIDADES PARAESTATALES NO EMPRESARIALES Y NO FINANCIERAS	67,973,368
<b>7000 INVERSIONES FINANCIERAS Y OTRAS PROVISIONES</b>	<b>765,000,000</b>
7900 PROVISIONES PARA CONTINGENCIAS Y OTRAS EROGACIONES ESPECIALES	765,000,000
7990 OTRAS EROGACIONES ESPECIALES	765,000,000
79901 OTRAS EROGACIONES ESPECIALES	765,000,000
<b>3210114001 CONSEJO ESTATAL PARA PREVENIR Y ELIMINAR LA DISCRIMINACIÓN EN EL ESTADO DE NUEVO LEÓN</b>	<b>3,000,000</b>
<b>4000 TRANSFERENCIAS, ASIGNACIONES, SUBSIDIOS Y OTRAS AYUDAS</b>	<b>3,000,000</b>
4100 TRANSFERENCIAS INTERNAS Y ASIGNACIONES AL SECTOR PÚBLICO	3,000,000
4150 TRANSFERENCIAS INTERNAS OTORGADAS A ENTIDADES PARAESTATALES NO EMPRESARIALES Y NO FINANCIERAS	3,000,000
41501 TRANSFERENCIAS INTERNAS OTORGADAS A ENTIDADES PARAESTATALES NO EMPRESARIALES Y NO FINANCIERAS	3,000,000
<b>3210500001 FIDEICOMISO PROMOTOR DE PROYECTOS ESTRATÉGICOS URBANOS (FIDEPROES)</b>	<b>84,193,360</b>
<b>4000 TRANSFERENCIAS, ASIGNACIONES, SUBSIDIOS Y OTRAS AYUDAS</b>	<b>84,193,360</b>

4100 TRANSFERENCIAS INTERNAS Y ASIGNACIONES AL SECTOR PÚBLICO	84,193,360
4150 TRANSFERENCIAS INTERNAS OTORGADAS A ENTIDADES PARAESTATALES NO EMPRESARIALES Y NO FINANCIERAS	84,193,360
41501 TRANSFERENCIAS INTERNAS OTORGADAS A ENTIDADES PARAESTATALES NO EMPRESARIALES Y NO FINANCIERAS	84,193,360
<b>3211010001 FIDEICOMISO FONDO DE APOYO PARA LA CREACIÓN Y CONSOLIDACIÓN DEL EMPLEO PRODUCTIVO EN EL ESTADO DE NUEVO LEÓN (FOCRECE)</b>	<b>100,000,000</b>
<b>4000 TRANSFERENCIAS, ASIGNACIONES, SUBSIDIOS Y OTRAS AYUDAS</b>	<b>100,000,000</b>
4100 TRANSFERENCIAS INTERNAS Y ASIGNACIONES AL SECTOR PÚBLICO	100,000,000
4150 TRANSFERENCIAS INTERNAS OTORGADAS A ENTIDADES PARAESTATALES NO EMPRESARIALES Y NO FINANCIERAS	100,000,000
41501 TRANSFERENCIAS INTERNAS OTORGADAS A ENTIDADES PARAESTATALES NO EMPRESARIALES Y NO FINANCIERAS	100,000,000
<b>3211040001 FOMENTO METROPOLITANO DE MONTERREY (FOMERREY)</b>	<b>28,607,920</b>
<b>4000 TRANSFERENCIAS, ASIGNACIONES, SUBSIDIOS Y OTRAS AYUDAS</b>	<b>28,607,920</b>
4100 TRANSFERENCIAS INTERNAS Y ASIGNACIONES AL SECTOR PÚBLICO	28,607,920
4150 TRANSFERENCIAS INTERNAS OTORGADAS A ENTIDADES PARAESTATALES NO EMPRESARIALES Y NO FINANCIERAS	28,607,920
41501 TRANSFERENCIAS INTERNAS OTORGADAS A ENTIDADES PARAESTATALES NO EMPRESARIALES Y NO FINANCIERAS	28,607,920
<b>TOTAL</b>	<b>44,243,470,060</b>

**C.1.15 CLASIFICACIÓN POR OBJETO DEL GASTO DE ÓRGANOS AUTÓNOMOS**

	<b>MONTO 2022</b>
<b>3210005001 COMISIÓN ESTATAL DE LOS DERECHOS HUMANOS (CEDH)</b>	<b>74,160,000</b>
<b>4000 TRANSFERENCIAS, ASIGNACIONES, SUBSIDIOS Y OTRAS AYUDAS</b>	<b>74,160,000</b>
4100 TRANSFERENCIAS INTERNAS Y ASIGNACIONES AL SECTOR PÚBLICO	74,160,000
4140 ASIGNACIONES PRESUPUESTARIAS A ÓRGANOS AUTÓNOMOS	74,160,000
41401 ASIGNACIONES PRESUPUESTARIAS A ÓRGANOS AUTÓNOMOS	74,160,000
<b>3210030001 COMISIÓN DE TRANSPARENCIA Y ACCESO A LA INFORMACIÓN PÚBLICA DEL ESTADO DE NUEVO LEÓN</b>	<b>92,700,000</b>
<b>4000 TRANSFERENCIAS, ASIGNACIONES, SUBSIDIOS Y OTRAS AYUDAS</b>	<b>92,700,000</b>
4100 TRANSFERENCIAS INTERNAS Y ASIGNACIONES AL SECTOR PÚBLICO	92,700,000
4140 ASIGNACIONES PRESUPUESTARIAS A ÓRGANOS AUTÓNOMOS	92,700,000
41401 ASIGNACIONES PRESUPUESTARIAS A ÓRGANOS AUTÓNOMOS	92,700,000
<b>3210051001 COMISIÓN ESTATAL ELECTORAL</b>	<b>507,096,864</b>
<b>4000 TRANSFERENCIAS, ASIGNACIONES, SUBSIDIOS Y OTRAS AYUDAS</b>	<b>507,096,864</b>
4100 TRANSFERENCIAS INTERNAS Y ASIGNACIONES AL SECTOR PÚBLICO	507,096,864
4140 ASIGNACIONES PRESUPUESTARIAS A ÓRGANOS AUTÓNOMOS	507,096,864
41401 ASIGNACIONES PRESUPUESTARIAS A ÓRGANOS AUTÓNOMOS	507,096,864
<b>3210052001 TRIBUNAL ELECTORAL DEL ESTADO</b>	<b>58,934,296</b>
<b>4000 TRANSFERENCIAS, ASIGNACIONES, SUBSIDIOS Y OTRAS AYUDAS</b>	<b>58,934,296</b>
4100 TRANSFERENCIAS INTERNAS Y ASIGNACIONES AL SECTOR PÚBLICO	58,934,296
4140 ASIGNACIONES PRESUPUESTARIAS A ÓRGANOS AUTÓNOMOS	58,934,296
41401 ASIGNACIONES PRESUPUESTARIAS A ÓRGANOS AUTÓNOMOS	58,934,296
<b>3210053001 FISCALÍA GENERAL DE JUSTICIA</b>	<b>3,747,142,255</b>
<b>4000 TRANSFERENCIAS, ASIGNACIONES, SUBSIDIOS Y OTRAS AYUDAS</b>	<b>3,747,142,255</b>
4100 TRANSFERENCIAS INTERNAS Y ASIGNACIONES AL SECTOR PÚBLICO	3,747,142,255
4140 ASIGNACIONES PRESUPUESTARIAS A ÓRGANOS AUTÓNOMOS	3,747,142,255
41401 ASIGNACIONES PRESUPUESTARIAS A ÓRGANOS AUTÓNOMOS	3,747,142,255
<b>TOTAL</b>	<b>4,480,033,415</b>

Nota: El presupuesto para la Fiscalía General de Justicia incluye el pago de \$70,319,768.50 del Proyecto de Asociación Pública Privada correspondiente a la Agencia Estatal de Investigaciones, el cual se realiza a través del Fideicomiso de Impuesto sobre Nóminas del Gobierno del Estado de Nuevo León.

**C.1.16 CLASIFICACIÓN ECONÓMICA POR CATEGORÍA (MAGISTERIO, CUERPOS DE SEGURIDAD, BUROCRACIA)****a) CUERPOS DE SEGURIDAD**

Monto 2022

**GASTO CORRIENTE**

1000 SERVICIOS PERSONALES	3,525,846,316
1100 REMUNERACIONES AL PERSONAL DE CARÁCTER PERMANENTE	2,260,130,611
1130 SUELDOS BASE AL PERSONAL PERMANENTE	2,260,130,611
1200 REMUNERACIONES AL PERSONAL DE CARACTER TRANSITORIO	4,675,151
1210 HONORARIOS ASIMILABLES A SALARIOS	4,675,151
1300 REMUNERACIONES ADICIONALES Y ESPECIALES	631,725,034
1320 PRIMAS DE VACACIONES, DOMINICAL GRATIFICACIÓN DE FIN DE AÑO	453,528,377
1330 HORAS EXTRAORDINARIAS	7,179,880
1340 COMPENSACIONES	171,016,777
1400 SEGURIDAD SOCIAL	629,315,520
1410 APORTACIONES DE SEGURIDAD SOCIAL	187,216,514
1420 APORTACIONES A FONDOS DE VIVIENDA	107,817,266
1430 APORTACIONES AL SISTEMA PARA EL RETIRO	300,417,197
1440 APORTACIONES PARA SEGUROS	33,864,543
2000 MATERIALES Y SUMINISTROS	708,267,565
2100 MATERIALES DE ADMINISTRACIÓN, EMISIÓN DE DOCUMENTOS Y ARTÍCULOS OFICIALES	13,900,936
2110 MATERIALES, ÚTILES Y EQUIPOS MENORES DE OFICINA	9,655,517
2140 MATERIALES, ÚTILES Y EQUIPOS MENORES DE TECNOLOGÍAS DE LA INFORMACIÓN Y COMUNICACIONES	2,465,920
2150 MATERIAL IMPRESO E INFORMACIÓN DIGITAL	57,057
2160 MATERIAL DE LIMPIEZA	1,722,442
2200 ALIMENTOS Y UTENSILIOS	439,535,788
2210 PRODUCTOS ALIMENTICIOS PARA PERSONAS	438,869,254
2220 PRODUCTOS ALIMENTICIOS PARA ANIMALES	626,616
2230 UTENSILIOS PARA EL SERVICIO DE ALIMENTACIÓN	39,918
2400 MATERIALES Y ARTÍCULOS DE CONSTRUCCIÓN Y DE REPARACIÓN	1,707,060
2410 PRODUCTOS MINERALES NO METALICOS	336,502
2420 CEMENTO Y PRODUCTOS DE CONCRETO	35,133
2430 CAL, YESO Y PRODUCTOS DE YESO	648
2440 MADERA Y PRODUCTOS DE MADERA	568
2460 MATERIAL ELECTRICO Y ELECTRONICO	820,514
2470 ARTÍCULOS METÁLICOS PARA LA CONSTRUCCIÓN	76,862
2480 MATERIALES COMPLEMENTARIOS	12,487
2490 OTROS MATERIALES Y ARTICULOS DE CONSTRUCCIÓN Y REPARACIÓN	424,346
2500 PRODUCTOS QUÍMICOS, FARMACEUTICOS Y DE LABORATORIO	8,876,852
2520 FERTILIZANTES, PESTICIDAS Y OTROS AGROQUIMICOS	80,291
2530 MEDICINAS Y PRODUCTOS FARMACEUTICOS	4,323,932
2540 MATERIALES, ACCESORIOS Y SUMINISTROS MEDICOS	1,636,659
2550 MATERIALES, ACCESORIOS Y SUMINISTROS DE LABORATORIO	4,893
2560 FIBRAS SINTETICAS, HULES, PLASTICOS Y DERIVADOS	250,908
2590 OTROS PRODUCTOS QUÍMICOS	2,580,171
2600 COMBUSTIBLES, LUBRICANTES Y ADITIVOS	200,568,731

2610	COMBUSTIBLES, LUBRICANTES Y ADITIVOS	200,568,731
2700	VESTUARIO, BLANCOS, PRENDAS DE PROTECCIÓN Y ARTICULOS DEPORTIVOS	43,088,020
2710	VESTUARIO Y UNIFORMES	12,908,297
2720	PRENDAS DE SEGURIDAD Y PROTECCIÓN PERSONAL	29,854,334
2730	ARTICULOS DEPORTIVOS	23,039
2750	BLANCOS Y OTROS PRODUCTOS TEXTILES, EXCEPTO PRENDAS DE VESTIR	302,350
2900	HERRAMIENTAS, REFACCIONES Y ACCESORIOS MENORES	590,178
2910	HERRAMIENTAS MENORES	357,900
2920	REFACCIONES Y ACCESORIOS MENORES DE EDIFICIOS	91,153
2930	REFACCIONES Y ACCESORIOS MENORES DE MOBILIARIO Y EQUIPO DE ADMINISTRACIÓN, EDUCACIONAL Y RECREATIVO	5,303
2940	REFACCIONES Y ACCESORIOS MENORES DE EQUIPO DE COMPUTO Y TECNOLOGÍAS DE LA INFORMACIÓN	118,116
2960	REFACCIONES Y ACCESORIOS MENORES DE EQUIPO DE TRANSPORTE	17,706
3000	SERVICIOS GENERALES	527,216,352
3100	SERVICIOS BÁSICOS	156,628,395
3110	ENERGÍA ELÉCTRICA	45,168,670
3120	GAS	19,313,606
3130	AGUA	46,889,788
3140	TELEFONÍA TRADICIONAL	132,916
3150	TELEFONÍA CELULAR	604,274
3160	SERVICIOS DE TELECOMUNICACIONES Y SATÉLITES	718,426
3170	SERVICIOS DE ACCESO DE INTERNET, REDES Y PROCESAMIENTO DE INFORMACIÓN	40,766,065
3180	SERVICIOS POSTALES Y TELEGRAFICOS	99,914
3190	SERVICIOS INTEGRALES Y OTROS SERVICIOS	2,934,735
3200	SERVICIOS DE ARRENDAMIENTO	89,653,741
3220	ARRENDAMIENTO DE EDIFICIOS	24,196,074
3230	ARRENDAMIENTO DE MOBILIARIO Y EQUIPO DE ADMINISTRACIÓN, EDUCACIONAL Y RECREATIVO	4,407,105
3250	ARRENDAMIENTO DE EQUIPO DE TRANSPORTE	54,023,388
3270	ARRENDAMIENTO DE ACTIVOS INTANGIBLES	19,348
3290	OTROS ARRENDAMIENTOS	7,007,826
3300	SERVICIOS PROFESIONALES, CIENTÍFICOS, TÉCNICOS Y OTROS SERVICIOS	101,551,374
3330	SERVICIOS DE CONSULTORÍA ADMINISTRATIVA, PROCESOS, TÉCNICA Y EN TECNOLOGÍAS DE LA INFORMACIÓN	64,027,767
3340	SERVICIOS DE CAPACITACIÓN	2,260,363
3360	SERVICIOS DE APOYO ADMINISTRATIVO, TRADUCCIÓN, FOTOCOPIADO E IMPRESIÓN	264,000
3370	SERVICIOS DE PROTECCIÓN Y SEGURIDAD	2,644,151
3390	SERVICIOS PROFESIONALES, CIENTÍFICOS Y TÉCNICOS INTEGRALES	32,355,093
3400	SERVICIOS FINANCIEROS, BANCARIOS Y COMERCIALES	49,194,643
3450	SEGURO DE BIENES PATRIMONIALES	48,961,934
3470	FLETES Y MANIOBRAS	232,709
3500	SERVICIOS DE INSTALACIÓN, REPARACIÓN, MANTENIMIENTO Y CONSERVACIÓN	115,597,324
3510	CONSERVACIÓN Y MANTENIMIENTO MENOR DE INMUEBLES	30,942,391
3520	INSTALACIÓN, REPARACIÓN Y MANTENIMIENTO DE MOBILIARIO Y EQUIPO DE ADMINISTRACIÓN, EDUCACIONAL Y RECREATIVO	110,993
3530	INSTALACIÓN, REPARACIÓN Y MANTENIMIENTO DE EQUIPO DE COMPUTO Y TECNOLOGÍA DE LA INFORMACIÓN	8,636,875
3540	INSTALACIÓN, REPARACION Y MANTENIMIENTO DE EQUIPO E INSTRUMENTAL MÉDICO Y DE LABORATORIO	160,701

3550 REPARACIÓN Y MANTENIMIENTO DE EQUIPO DE TRANSPORTE	53,312,734
3570 INSTALACIÓN, REPARACIÓN Y MANTENIMIENTO DE MAQUINARIA, OTROS EQUIPOS Y HERRAMIENTAS	3,990,440
3580 SERVICIOS DE LIMPIEZA Y MANEJO DE DESECHOS	17,745,120
3590 SERVICIOS DE JARDINERÍA Y FUMIGACIÓN	698,071
3700 SERVICIOS DE TRASLADO Y VIÁTICOS	13,675,524
3710 PASAJES AÉREOS	1,029,427
3720 PASAJES TERRESTRES	18,451
3750 VIÁTICOS EN EL PAÍS	12,546,756
3760 VIÁTICOS EN EL EXTRANJERO	67,361
3790 OTROS SERVICIOS DE TRASLADO Y HOSPEDAJE	13,529
3800 SERVICIOS OFICIALES	870,053
3820 GASTOS DE ORDEN SOCIAL Y CULTURAL	870,053
3900 OTROS SERVICIOS GENERALES	45,298
3920 IMPUESTOS Y DERECHOS	43,083
3950 PENAS, MULTAS, ACCESORIOS Y ACTUALIZACIONES	2,215
4000 TRANSFERENCIAS, ASIGNACIONES, SUBSIDIOS Y OTRAS AYUDAS	26,589,747
4400 AYUDAS SOCIALES	26,589,747
4450 AYUDAS SOCIALES A INSTITUCIONES SIN FINES DE LUCRO	25,750,000
4480 AYUDAS POR DESASTRES NATURALES Y OTROS SINIESTROS	839,747
7000 INVERSIONES FINANCIERAS Y OTRAS PROVISIONES	22,378,200
7900 PROVISIONES PARA CONTINGENCIAS Y OTRAS EROGACIONES ESPECIALES	22,378,200
7910 CONTINGENCIAS POR FENÓMENOS NATURALES	22,378,200

<b>TOTAL GASTO CORRIENTE</b>	<b>4,810,298,181</b>
------------------------------	----------------------

<b>GASTO DE CAPITAL</b>
-------------------------

2000 MATERIALES Y SUMINISTROS	4,662,139
2400 MATERIALES Y ARTÍCULOS DE CONSTRUCCIÓN Y DE REPARACIÓN	4,079,139
2460 MATERIAL ELECTRICO Y ELECTRONICO	4,079,139
2900 HERRAMIENTAS, REFACCIONES Y ACCESORIOS MENORES	583,000
2940 REFACCIONES Y ACCESORIOS MENORES DE EQUIPO DE COMPUTO Y TECNOLOGÍAS DE LA INFORMACIÓN	583,000
3000 SERVICIOS GENERALES	1,048,018
3300 SERVICIOS PROFESIONALES, CIENTÍFICOS, TÉCNICOS Y OTROS SERVICIOS	1,048,018
3340 SERVICIOS DE CAPACITACIÓN	1,048,018
5000 BIENES MUEBLES, INMUEBLES E INTANGIBLES	2,017,190,332
5100 MOBILIARIO Y EQUIPO DE ADMINISTRACIÓN	709,093,671
5110 MUEBLES DE OFICINA Y ESTANTERÍA	3,640,000
5150 EQUIPO DE COMPUTO Y DE TECNOLOGÍAS DE LA INFORMACIÓN	705,453,671
5200 MOBILIARIO Y EQUIPO EDUCACIONAL Y RECREATIVO	87,500
5230 CAMARAS FOTOGRAFICAS Y DE VIDEO	87,500
5400 VEHÍCULOS Y EQUIPO DE TRANSPORTE	1,174,751,585
5410 VEHICULOS Y EQUIPO TERRESTRE	1,174,751,585
5500 EQUIPO DE DEFENSA Y SEGURIDAD	33,825,357
5510 EQUIPO DE DEFENSA Y SEGURIDAD	33,825,357
5600 MAQUINARIA, OTROS EQUIPOS Y HERRAMIENTAS	81,431,395
5640 SISTEMAS DE AIRE ACONDICIONADO, CALEFACCIÓN Y DE REFRIGERACIÓN INDUSTRIAL Y COMERCIAL	2,500,000
5650 EQUIPO DE COMUNICACIÓN Y TELECOMUNICACIÓN	71,499,426

5660 EQUIPOS DE GENERACIÓN ELÉCTRICA, APARATOS Y ACCESORIOS ELÉCTRICOS	4,454,635
5690 OTROS EQUIPOS	2,977,333
5900 ACTIVOS INTANGIBLES	18,000,825
5970 LICENCIAS INFORMÁTICAS E INTELECTUALES	18,000,825

<b>TOTAL GASTO DE CAPITAL</b>	<b>2,022,900,489</b>
-------------------------------	----------------------

<b>TOTAL CUERPOS DE SEGURIDAD</b>	<b>6,833,198,670</b>
-----------------------------------	----------------------



## b) MAGISTERIO

Monto 2022

### GASTO CORRIENTE

1000 SERVICIOS PERSONALES	12,137,751,567
1100 REMUNERACIONES AL PERSONAL DE CARÁCTER PERMANENTE	6,023,525,009
1130 SUELDOS BASE AL PERSONAL PERMANENTE	6,023,525,009
1200 REMUNERACIONES AL PERSONAL DE CARACTER TRANSITORIO	46,117,957
1210 HONORARIOS ASIMILABLES A SALARIOS	7,152,663
1220 SUELDOS BASE AL PERSONAL EVENTUAL	38,965,294
1300 REMUNERACIONES ADICIONALES Y ESPECIALES	1,365,388,332
1320 PRIMAS DE VACACIONES, DOMINICAL GRATIFICACIÓN DE FIN DE AÑO	1,342,132,133
1340 COMPENSACIONES	23,256,199
1400 SEGURIDAD SOCIAL	1,013,436,493
1410 APORTACIONES DE SEGURIDAD SOCIAL	364,152,544
1420 APORTACIONES A FONDOS DE VIVIENDA	212,817,515
1430 APORTACIONES AL SISTEMA PARA EL RETIRO	436,466,433
1500 OTRAS PRESTACIONES SOCIALES Y ECONÓMICAS	3,386,070,152
1540 PRESTACIONES CONTRACTUALES	3,302,776,756
1550 APOYOS A LA CAPACITACIÓN DE LOS SERVIDORES PÚBLICOS	83,293,397
1600 PREVISIONES	50,000,000
1610 PREVISIONES DE CARÁCTER LABORAL, ECONÓMICA Y DE SEGURIDAD SOCIAL	50,000,000
1700 PAGO DE ESTIMULOS A SERVIDORES PÚBLICOS	253,213,624
1710 ESTÍMULOS	253,213,624
3000 SERVICIOS GENERALES	54,000,000
3900 OTROS SERVICIOS GENERALES	54,000,000
3990 OTROS SERVICIOS GENERALES	54,000,000
<b>TOTAL GASTO CORRIENTE</b>	<b>12,191,751,567</b>
<b>TOTAL MAGISTERIO</b>	<b>12,191,751,567</b>

## c) RESTO GOBIERNO CENTRAL

Monto 2022

<b>GASTO CORRIENTE</b>
------------------------

1000	SERVICIOS PERSONALES	5,156,330,648
1100	REMUNERACIONES AL PERSONAL DE CARÁCTER PERMANENTE	1,515,293,103
1130	SUELDOS BASE AL PERSONAL PERMANENTE	1,515,293,103
1200	REMUNERACIONES AL PERSONAL DE CARACTER TRANSITORIO	150,767,248
1210	HONORARIOS ASIMILABLES A SALARIOS	150,767,248
1300	REMUNERACIONES ADICIONALES Y ESPECIALES	499,434,031
1320	PRIMAS DE VACACIONES, DOMINICAL GRATIFICACIÓN DE FIN DE AÑO	322,296,063
1330	HORAS EXTRAORDINARIAS	2,873,367
1340	COMPENSACIONES	174,264,600
1400	SEGURIDAD SOCIAL	423,720,911
1410	APORTACIONES DE SEGURIDAD SOCIAL	132,895,207
1420	APORTACIONES A FONDOS DE VIVIENDA	77,264,655
1430	APORTACIONES AL SISTEMA PARA EL RETIRO	213,250,448
1440	APORTACIONES PARA SEGUROS	310,601
1500	OTRAS PRESTACIONES SOCIALES Y ECONÓMICAS	850,773,519
1520	INDEMNIZACIONES	49,068,601
1540	PRESTACIONES CONTRACTUALES	801,704,918
1600	PREVISIONES	1,716,341,837
1610	PREVISIONES DE CARÁCTER LABORAL, ECONÓMICA Y DE SEGURIDAD SOCIAL	1,716,341,837
2000	MATERIALES Y SUMINISTROS	108,172,412
2100	MATERIALES DE ADMINISTRACIÓN, EMISIÓN DE DOCUMENTOS Y ARTÍCULOS OFICIALES	54,356,629
2110	MATERIALES, UTILES Y EQUIPOS MENORES DE OFICINA	11,325,975
2140	MATERIALES, UTILES Y EQUIPOS MENORES DE TECNOLOGÍAS DE LA INFORMACIÓN Y COMUNICACIONES	12,229,900
2150	MATERIAL IMPRESO E INFORMACIÓN DIGITAL	8,845,504
2160	MATERIAL DE LIMPIEZA	5,830,272
2170	MATERIALES Y UTILES DE ENSEÑANZA	2,630,369
2180	MATERIALES PARA EL REGISTRO E IDENTIFICACIÓN DE BIENES Y PERSONAS	13,494,609
2200	ALIMENTOS Y UTENSILIOS	5,044,205
2210	PRODUCTOS ALIMENTICIOS PARA PERSONAS	4,910,335
2220	PRODUCTOS ALIMENTICIOS PARA ANIMALES	20,000
2230	UTENSILIOS PARA EL SERVICIO DE ALIMENTACIÓN	113,870
2400	MATERIALES Y ARTÍCULOS DE CONSTRUCCIÓN Y DE REPARACIÓN	5,209,072
2410	PRODUCTOS MINERALES NO METALICOS	153,336
2420	CEMENTO Y PRODUCTOS DE CONCRETO	165,194
2430	CAL, YESO Y PRODUCTOS DE YESO	62,497
2440	MADERA Y PRODUCTOS DE MADERA	350,000
2450	VIDRIO Y PRODUCTOS DE VIDRIO	144,000
2460	MATERIAL ELECTRICO Y ELECTRONICO	1,263,543
2470	ARTÍCULOS METÁLICOS PARA LA CONSTRUCCIÓN	327,167
2480	MATERIALES COMPLEMENTARIOS	775,348
2490	OTROS MATERIALES Y ARTICULOS DE CONSTRUCCIÓN Y REPARACIÓN	1,967,988
2500	PRODUCTOS QUÍMICOS, FARMACEUTICOS Y DE LABORATORIO	397,775

2510	PRODUCTOS QUIMICOS BASICOS	28,226
2520	FERTILIZANTES, PESTICIDAS Y OTROS AGROQUIMICOS	100
2530	MEDICINAS Y PRODUCTOS FARMACEUTICOS	50,947
2540	MATERIALES, ACCESORIOS Y SUMINISTROS MEDICOS	310,920
2550	MATERIALES, ACCESORIOS Y SUMINISTROS DE LABORATORIO	6,906
2560	FIBRAS SINTETICAS, HULES, PLASTICOS Y DERIVADOS	500
2590	OTROS PRODUCTOS QUÍMICOS	177
2600	COMBUSTIBLES, LUBRICANTES Y ADITIVOS	36,306,500
2610	COMBUSTIBLES, LUBRICANTES Y ADITIVOS	36,306,500
2700	VESTUARIO, BLANCOS, PRENDAS DE PROTECCIÓN Y ARTICULOS DEPORTIVOS	2,266,564
2710	VESTUARIO Y UNIFORMES	1,621,137
2720	PRENDAS DE SEGURIDAD Y PROTECCIÓN PERSONAL	394,259
2730	ARTICULOS DEPORTIVOS	189,007
2740	PRODUCTOS TEXTILES	40,140
2750	BLANCOS Y OTROS PRODUCTOS TEXTILES, EXCEPTO PRENDAS DE VESTIR	22,020
2900	HERRAMIENTAS, REFACCIONES Y ACCESORIOS MENORES	4,591,666
2910	HERRAMIENTAS MENORES	1,572,706
2920	REFACCIONES Y ACCESORIOS MENORES DE EDIFICIOS	283,237
2930	REFACCIONES Y ACCESORIOS MENORES DE MOBILIARIO Y EQUIPO DE ADMINISTRACIÓN, EDUCACIONAL Y RECREATIVO	103,260
2940	REFACCIONES Y ACCESORIOS MENORES DE EQUIPO DE COMPUTO Y TECNOLOGÍAS DE LA INFORMACIÓN	1,383,819
2950	REFACCIONES Y ACCESORIOS MENORES DE EQUIPO E INSTRUMENTAL MÉDICO Y DE LABORATORIO	43,200
2960	REFACCIONES Y ACCESORIOS MENORES DE EQUIPO DE TRANSPORTE	168,967
2980	REFACCIONES Y ACCESORIOS MENORES DE MAQUINARIA Y OTROS EQUIPOS	1,035,448
2990	REFACCIONES Y ACCESORIOS MENORES OTROS BIENES MUEBLES	1,030
3000	SERVICIOS GENERALES	2,109,235,073
3100	SERVICIOS BÁSICOS	292,423,393
3110	ENERGÍA ELÉCTRICA	131,067,823
3120	GAS	1,137,086
3130	AGUA	65,780,596
3140	TELEFONÍA TRADICIONAL	45,332,504
3150	TELEFONÍA CELULAR	331,363
3160	SERVICIOS DE TELECOMUNICACIONES Y SATÉLITES	9,686,079
3170	SERVICIOS DE ACCESO DE INTERNET, REDES Y PROCESAMIENTO DE INFORMACIÓN	38,468,215
3180	SERVICIOS POSTALES Y TELEGRAFICOS	619,729
3200	SERVICIOS DE ARRENDAMIENTO	381,761,636
3220	ARRENDAMIENTO DE EDIFICIOS	95,739,672
3230	ARRENDAMIENTO DE MOBILIARIO Y EQUIPO DE ADMINISTRACIÓN, EDUCACIONAL Y RECREATIVO	22,792,045
3250	ARRENDAMIENTO DE EQUIPO DE TRANSPORTE	101,254,577
3260	ARRENDAMIENTO DE MAQUINARIA, OTROS EQUIPOS Y HERRAMIENTAS	464,315
3270	ARRENDAMIENTO DE ACTIVOS INTANGIBLES	103,178
3280	ARRENDAMIENTO FINANCIERO	149,993,952
3290	OTROS ARRENDAMIENTOS	11,413,898
3300	SERVICIOS PROFESIONALES, CIENTÍFICOS, TÉCNICOS Y OTROS SERVICIOS	430,127,401
3310	SERVICIOS LEGALES, DE CONTABILIDAD, AUDITORÍA Y RELACIONADOS	28,038,956
3320	SERVICIOS DE DISEÑO, ARQUITECTURA, INGENIERÍA Y ACTIVIDADES RELACIONADAS	48,198,616
3330	SERVICIOS DE CONSULTORÍA ADMINISTRATIVA, PROCESOS, TÉCNICA Y EN	317,722,027

TECNOLOGÍAS DE LA INFORMACIÓN		
3340	SERVICIOS DE CAPACITACIÓN	9,896,282
3360	SERVICIOS DE APOYO ADMINISTRATIVO, TRADUCCIÓN, FOTOCOPIADO E IMPRESIÓN	6,918,865
3380	SERVICIOS DE VIGILANCIA	3,904,853
3390	SERVICIOS PROFESIONALES, CIENTÍFICOS Y TÉCNICOS INTEGRALES	15,447,802
3400	SERVICIOS FINANCIEROS, BANCARIOS Y COMERCIALES	154,300,521
3410	SERVICIOS FINANCIEROS Y BANCARIOS	102,113,924
3420	SERVICIOS DE COBRANZA, INVESTIGACIÓN CREDITICIA Y SIMILAR	15,000,000
3430	SERVICIOS DE RECAUDACIÓN, TRASLADO Y CUSTODIA DE VALORES	2,496,401
3450	SEGURO DE BIENES PATRIMONIALES	33,940,087
3470	FLETES Y MANIOBRAS	750,109
3500	SERVICIOS DE INSTALACIÓN, REPARACIÓN, MANTENIMIENTO Y CONSERVACIÓN	117,985,023
3510	CONSERVACIÓN Y MANTENIMIENTO MENOR DE INMUEBLES	23,547,616
3520	INSTALACIÓN, REPARACIÓN Y MANTENIMIENTO DE MOBILIARIO Y EQUIPO DE ADMINISTRACIÓN, EDUCACIONAL Y RECREATIVO	252,806
3530	INSTALACIÓN, REPARACIÓN Y MANTENIMIENTO DE EQUIPO DE COMPUTO Y TECNOLOGÍA DE LA INFORMACIÓN	3,274,718
3550	REPARACIÓN Y MANTENIMIENTO DE EQUIPO DE TRANSPORTE	45,238,648
3570	INSTALACIÓN, REPARACIÓN Y MANTENIMIENTO DE MAQUINARIA, OTROS EQUIPOS Y HERRAMIENTAS	35,163,362
3580	SERVICIOS DE LIMPIEZA Y MANEJO DE DESECHOS	7,673,092
3590	SERVICIOS DE JARDINERÍA Y FUMIGACIÓN	2,834,782
3600	SERVICIOS DE COMUNICACIÓN SOCIAL Y PUBLICIDAD	168,615,731
3610	DIFUSIÓN POR RADIO, TELEVISIÓN Y OTROS MEDIOS DE MENSAJES SOBRE PROGRAMAS Y ACTIVIDADES GUBERNAMENTALES	156,510,537
3630	SERVICIOS DE CREATIVIDAD, REPRODUCCIÓN Y PRODUCCIÓN DE PUBLICIDAD, EXCEPTO INTERNET	100,000
3660	SERVICIO DE CREACIÓN Y DIFUSIÓN DE CONTENIDO EXCLUSIVAMENTE A TRAVES DE INTERNET	7,346,440
3690	OTROS SERVICIOS DE INFORMACIÓN	4,658,754
3700	SERVICIOS DE TRASLADO Y VIÁTICOS	13,036,664
3710	PASAJES AÉREOS	4,700,824
3720	PASAJES TERRESTRES	3,090
3750	VIÁTICOS EN EL PAÍS	5,197,357
3760	VIÁTICOS EN EL EXTRANJERO	1,784,627
3780	SERVICIOS INTEGRALES DE TRASLADO Y VIÁTICOS	397,800
3790	OTROS SERVICIOS DE TRASLADO Y HOSPEDAJE	952,966
3800	SERVICIOS OFICIALES	20,158,333
3810	GASTOS DE CEREMONIAL	561,467
3820	GASTOS DE ORDEN SOCIAL Y CULTURAL	18,552,942
3830	CONGRESOS Y CONVENCIONES	912,924
3840	EXPOSICIONES	91,000
3850	GASTOS DE REPRESENTACIÓN	40,000
3900	OTROS SERVICIOS GENERALES	530,826,372
3920	IMPUESTOS Y DERECHOS	10,419,577
3940	SENTENCIAS Y RESOLUCIONES POR AUTORIDAD COMPETENTE	31,341,949
3980	IMPUESTOS SOBRE NÓMINAS Y OTROS QUE SE DERIVEN DE UNA RELACIÓN LABORAL	483,932,819
3990	OTROS SERVICIOS GENERALES	5,132,027
4000	TRANSFERENCIAS, ASIGNACIONES, SUBSIDIOS Y OTRAS AYUDAS	1,116,446,648
4300	SUBSIDIOS Y SUBVENCIONES	123,657,117
4310	SUBSIDIOS A LA PRODUCCIÓN	80,207,902

4330 SUBSIDIOS A LA INVERSIÓN	43,449,215
4400 AYUDAS SOCIALES	992,789,531
4410 AYUDAS SOCIALES A PERSONAS	475,129,719
4420 BECAS Y OTRAS AYUDAS PARA PROGRAMAS DE CAPACITACIÓN	247,179,811
4450 AYUDAS SOCIALES A INSTITUCIONES SIN FINES DE LUCRO	270,480,000
7000 INVERSIONES FINANCIERAS Y OTRAS PROVISIONES	632,770,018
7500 INVERSIONES EN FIDEICOMISOS, MANDATOS Y OTROS ANÁLOGOS	266,839,723
7510 INVERSIONES EN FIDEICOMISOS DEL PODER EJECUTIVO	266,839,723
7900 PROVISIONES PARA CONTINGENCIAS Y OTRAS EROGACIONES ESPECIALES	365,930,295
7910 CONTINGENCIAS POR FENÓMENOS NATURALES	174,000,000
7990 OTRAS EROGACIONES ESPECIALES	191,930,295

<b>TOTAL GASTO CORRIENTE</b>	<b>9,122,954,799</b>
------------------------------	----------------------

<b>GASTO DE CAPITAL</b>
-------------------------

2000 MATERIALES Y SUMINISTROS	748,164
2100 MATERIALES DE ADMINISTRACIÓN, EMISIÓN DE DOCUMENTOS Y ARTÍCULOS OFICIALES	732,693
2110 MATERIALES, ÚTILES Y EQUIPOS MENORES DE OFICINA	732,693
2200 ALIMENTOS Y UTENSILIOS	6,716
2230 UTENSILIOS PARA EL SERVICIO DE ALIMENTACIÓN	6,716
2400 MATERIALES Y ARTÍCULOS DE CONSTRUCCIÓN Y DE REPARACIÓN	8,140
2480 MATERIALES COMPLEMENTARIOS	8,140
2900 HERRAMIENTAS, REFACCIONES Y ACCESORIOS MENORES	615
2920 REFACCIONES Y ACCESORIOS MENORES DE EDIFICIOS	615
5000 BIENES MUEBLES, INMUEBLES E INTANGIBLES	684,845,331
5100 MOBILIARIO Y EQUIPO DE ADMINISTRACIÓN	187,105,135
5110 MUEBLES DE OFICINA Y ESTANTERÍA	4,966,054
5120 MUEBLES, EXCEPTO DE OFICINA Y ESTANTERIA	512,640
5150 EQUIPO DE COMPUTO Y DE TECNOLOGÍAS DE LA INFORMACIÓN	179,643,718
5190 OTROS MOBILIARIOS Y EQUIPOS DE ADMINISTRACIÓN	1,982,723
5200 MOBILIARIO Y EQUIPO EDUCACIONAL Y RECREATIVO	15,921,112
5210 EQUIPOS Y APARATOS AUDIOVISUALES	15,874,069
5230 CAMARAS FOTOGRAFICAS Y DE VIDEO	47,043
5400 VEHÍCULOS Y EQUIPO DE TRANSPORTE	222,097,087
5410 VEHICULOS Y EQUIPO TERRESTRE	222,097,087
5600 MAQUINARIA, OTROS EQUIPOS Y HERRAMIENTAS	5,470,586
5620 MAQUINARIA Y EQUIPO INDUSTRIAL	5,185,604
5640 SISTEMAS DE AIRE ACONDICIONADO, CALEFACCIÓN Y DE REFRIGERACIÓN INDUSTRIAL Y COMERCIAL	106,981
5690 OTROS EQUIPOS	178,001
5700 ACTIVOS BIOLÓGICOS	59,058,289
5780 ÁRBOLES Y PLANTAS	59,058,289
5800 BIENES INMUEBLES	55,762,011
5890 OTROS BIENES INMUEBLES	55,762,011
5900 ACTIVOS INTANGIBLES	139,431,112
5910 SOFTWARE	118,867,478
5970 LICENCIAS INFORMÁTICAS E INTELECTUALES	20,563,634
6000 INVERSIÓN PÚBLICA	7,976,559,322
6100 OBRA PÚBLICA EN BIENES DE DOMINIO PÚBLICO	4,241,851,420

6120 EDIFICACIÓN NO HABITACIONAL	4,776,377
6140 DIVISIÓN DE TERRENOS Y CONSTRUCCIÓN DE OBRAS DE URBANIZACIÓN	189,208,014
6150 CONSTRUCCIÓN DE VIAS DE COMUNICACIÓN	4,047,867,029
6200 OBRA PÚBLICA EN BIENES PROPIOS	3,734,707,902
6210 EDIFICACIÓN HABITACIONAL	22,135,426
6220 EDIFICACIÓN NO HABITACIONAL	1,078,906,476
6260 OTRAS CONSTRUCCIONES DE INGENIERÍA CIVIL U OBRA PESADA	2,633,666,000
7000 INVERSIONES FINANCIERAS Y OTRAS PROVISIONES	6,289,823
7500 INVERSIONES EN FIDEICOMISOS, MANDATOS Y OTROS ANÁLOGOS	6,289,823
7510 INVERSIONES EN FIDEICOMISOS DEL PODER EJECUTIVO	6,289,823

<b>TOTAL GASTO DE CAPITAL</b>	<b>8,668,442,641</b>
-------------------------------	----------------------

<b>AMORTIZACIÓN DE LA DEUDA Y DISMINUCIÓN DE PASIVOS</b>
--

9000 DEUDA PÚBLICA	9,299,034,539
9100 AMORTIZACIÓN DE LA DEUDA PÚBLICA	3,737,087,992
9110 AMORTIZACIÓN DE LA DEUDA INTERNA CON INSTITUCIONES DE CRÉDITO	3,737,087,992
9200 INTERESES DE LA DEUDA PÚBLICA	4,299,276,487
9210 INTERESES DE LA DEUDA INTERNA CON INSTITUCIONES DE CRÉDITO	4,299,276,487
9300 COMISIONES DE LA DEUDA PÚBLICA	181,262,500
9310 COMISIONES DE LA DEUDA PÚBLICA INTERNA	181,262,500
9400 GASTOS DE LA DEUDA PÚBLICA	20,737,500
9410 GASTOS DE LA DEUDA PÚBLICA INTERNA	20,737,500
9500 COSTOS POR COBERTURAS	260,670,060
9510 COSTOS POR COBERTURA	260,670,060
9900 ADEUDOS DE EJERCICIOS FISCALES ANTERIORES(ADEFAS)	800,000,000
9910 ADEFAS	800,000,000

<b>TOTAL AMORTIZACIÓN DE LA DEUDA Y DISMINUCIÓN DE PASIVOS</b>	<b>9,299,034,539</b>
--	----------------------

<b>TOTAL RESTO GOBIERNO CENTRAL</b>	<b>27,090,431,979</b>
-------------------------------------	-----------------------

## d) PARAESTATALES

Monto 2022

### GASTO CORRIENTE

4000 TRANSFERENCIAS, ASIGNACIONES, SUBSIDIOS Y OTRAS AYUDAS	13,566,312,992
4100 TRANSFERENCIAS INTERNAS Y ASIGNACIONES AL SECTOR PÚBLICO	13,566,312,992
4140 ASIGNACIONES PRESUPUESTARIAS A ÓRGANOS AUTÓNOMOS	4,480,033,415
4150 TRANSFERENCIAS INTERNAS OTORGADAS A ENTIDADES PARAESTATALES NO EMPRESARIALES Y NO FINANCIERAS	8,795,514,629
4160 TRANSFERENCIAS INTERNAS OTORGADAS A ENTIDADES PARAESTATALES EMPRESARIALES Y NO FINANCIERAS	290,764,947
7000 INVERSIONES FINANCIERAS Y OTRAS PROVISIONES	995,000,000
7900 PROVISIONES PARA CONTINGENCIAS Y OTRAS EROGACIONES ESPECIALES	995,000,000
7990 OTRAS EROGACIONES ESPECIALES	995,000,000
8000 PARTICIPACIONES Y APORTACIONES	29,286,658,626
8300 APORTACIONES	22,634,264,777
8310 APORTACIONES DE LA FEDERACIÓN A LAS ENTIDADES FEDERATIVAS	21,334,168,432
8340 APORTACIONES PREVISTAS EN LEYES Y DECRETOS AL SISTEMA DE PROTECCIÓN SOCIAL	1,300,096,345
8500 CONVENIOS	6,652,393,849
8530 OTROS CONVENIOS	6,652,393,849

<b>TOTAL GASTO CORRIENTE</b>	<b>43,847,971,617</b>
------------------------------	-----------------------

### GASTO DE CAPITAL

4000 TRANSFERENCIAS, ASIGNACIONES, SUBSIDIOS Y OTRAS AYUDAS	1,079,983,920
4100 TRANSFERENCIAS INTERNAS Y ASIGNACIONES AL SECTOR PÚBLICO	1,079,983,920
4150 TRANSFERENCIAS INTERNAS OTORGADAS A ENTIDADES PARAESTATALES NO EMPRESARIALES Y NO FINANCIERAS	964,776,151
4160 TRANSFERENCIAS INTERNAS OTORGADAS A ENTIDADES PARAESTATALES EMPRESARIALES Y NO FINANCIERAS	115,207,768
8000 PARTICIPACIONES Y APORTACIONES	1,093,561,401
8300 APORTACIONES	1,093,561,401
8310 APORTACIONES DE LA FEDERACIÓN A LAS ENTIDADES FEDERATIVAS	1,093,561,401

<b>TOTAL GASTO DE CAPITAL</b>	<b>2,173,545,321</b>
-------------------------------	----------------------

### PENSIONES Y JUBILACIONES

4000 TRANSFERENCIAS, ASIGNACIONES, SUBSIDIOS Y OTRAS AYUDAS	2,701,986,537
4500 PENSIONES Y JUBILACIONES	2,701,986,537
4520 JUBILACIONES	2,701,986,537

<b>TOTAL PENSIONES Y JUBILACIONES</b>	<b>2,701,986,537</b>
---------------------------------------	----------------------

<b>TOTAL PARAESTATALES</b>	<b>48,723,503,475</b>
----------------------------	-----------------------

## e) PODERES

Monto 2022

### GASTO CORRIENTE

4000 TRANSFERENCIAS, ASIGNACIONES, SUBSIDIOS Y OTRAS AYUDAS	3,019,431,540
4100 TRANSFERENCIAS INTERNAS Y ASIGNACIONES AL SECTOR PÚBLICO	3,019,431,540
4120 ASIGNACIONES PRESUPUESTARIAS AL PODER LEGISLATIVO	639,975,140
4130 ASIGNACIONES PRESUPUESTARIAS AL PODER JUDICIAL	2,379,456,400

<b>TOTAL GASTO CORRIENTE</b>	<b>3,019,431,540</b>
------------------------------	----------------------

### GASTO DE CAPITAL

4000 TRANSFERENCIAS, ASIGNACIONES, SUBSIDIOS Y OTRAS AYUDAS	182,600,000
4100 TRANSFERENCIAS INTERNAS Y ASIGNACIONES AL SECTOR PÚBLICO	182,600,000
4120 ASIGNACIONES PRESUPUESTARIAS AL PODER LEGISLATIVO	12,600,000
4130 ASIGNACIONES PRESUPUESTARIAS AL PODER JUDICIAL	170,000,000

<b>TOTAL GASTO DE CAPITAL</b>	<b>182,600,000</b>
-------------------------------	--------------------

<b>TOTAL PODERES</b>	<b>3,202,031,540</b>
----------------------	----------------------



## f) MUNICIPIOS

Monto 2022

<b>GASTO CORRIENTE</b>
------------------------

4000 TRANSFERENCIAS, ASIGNACIONES, SUBSIDIOS Y OTRAS AYUDAS	2,302,579,608
4200 TRANSFERENCIAS AL RESTO DEL SECTOR PÚBLICO	2,302,579,608
4240 TRANSFERENCIAS OTORGADAS A ENTIDADES FEDERATIVAS Y MUNICIPIOS	2,302,579,608
8000 PARTICIPACIONES Y APORTACIONES	4,483,813,365
8300 APORTACIONES	4,439,167,855
8320 APORTACIONES DE LA FEDERACIÓN A MUNICIPIOS	4,439,167,855
8500 CONVENIOS	44,645,510
8530 OTROS CONVENIOS	44,645,510

<b>TOTAL GASTO CORRIENTE</b>	<b>6,786,392,974</b>
------------------------------	----------------------

<b>GASTO DE CAPITAL</b>
-------------------------

4000 TRANSFERENCIAS, ASIGNACIONES, SUBSIDIOS Y OTRAS AYUDAS	1,750,674,756
4200 TRANSFERENCIAS AL RESTO DEL SECTOR PÚBLICO	1,750,674,756
4240 TRANSFERENCIAS OTORGADAS A ENTIDADES FEDERATIVAS Y MUNICIPIOS	1,750,674,756
8000 PARTICIPACIONES Y APORTACIONES	866,841,385
8300 APORTACIONES	866,841,385
8330 APORTACIONES DE LAS ENTIDADES FEDERATIVAS A LOS MUNICIPIOS	866,841,385

<b>TOTAL GASTO DE CAPITAL</b>	<b>2,617,516,141</b>
-------------------------------	----------------------

<b>PARTICIPACIONES</b>
------------------------

8000 PARTICIPACIONES Y APORTACIONES	10,749,426,614
8100 PARTICIPACIONES	10,749,426,614
8110 FONDO GENERAL DE PARTICIPACIONES	7,384,597,457
8120 FONDO DE FOMENTO MUNICIPAL	1,353,067,133
8130 PARTICIPACIONES DE LAS ENTIDADES FEDERATIVAS A LOS MUNICIPIOS	985,237,284
8140 OTROS CONCEPTOS PARTICIPABLES DE LA FEDERACIÓN A ENTIDADES FEDERATIVAS	41,535,556
8150 OTROS CONCEPTOS PARTICIPABLES DE LA FEDERACIÓN A MUNICIPIOS	984,989,184

<b>TOTAL PARTICIPACIONES</b>	<b>10,749,426,614</b>
------------------------------	-----------------------

<b>TOTAL MUNICIPIOS</b>	<b>20,153,335,728</b>
-------------------------	-----------------------

<b>TOTAL GENERAL</b>	<b>118,194,252,959</b>
----------------------	------------------------

**C.1.17 CLASIFICACIÓN FUNCIONAL PROGRAMÁTICA A DETALLE**

1 GOBIERNO	21,112,631,326
1.1 LEGISLACIÓN	652,575,140
1.1.1 LEGISLACIÓN	400,000,000
GASTO CORRIENTE	390,000,000
RECURSOS FEDERALES	390,000,000
RAMO 28 PARTICIPACIONES A ENTIDADES FEDERATIVAS Y MUNICIPIOS	390,000,000
Clave Descripción	Monto 2022
3200101000 H. CONGRESO DEL ESTADO	390,000,000
3200101001 H. CONGRESO DEL ESTADO	390,000,000
4000 TRANSFERENCIAS, ASIGNACIONES, SUBSIDIOS Y OTRAS AYUDAS	
41201 ASIGNACIONES PRESUPUESTARIAS AL PODER LEGISLATIVO	390,000,000
GASTO DE CAPITAL	10,000,000
RECURSOS FISCALES	10,000,000
3200101000 H. CONGRESO DEL ESTADO	10,000,000
3200101001 H. CONGRESO DEL ESTADO	10,000,000
4000 TRANSFERENCIAS, ASIGNACIONES, SUBSIDIOS Y OTRAS AYUDAS	
41201 ASIGNACIONES PRESUPUESTARIAS AL PODER LEGISLATIVO	10,000,000
1.1.2 FISCALIZACIÓN	252,575,140
GASTO CORRIENTE	249,975,140
RECURSOS FEDERALES	249,975,140
RAMO 28 PARTICIPACIONES A ENTIDADES FEDERATIVAS Y MUNICIPIOS	249,975,140
3200102000 AUDITORÍA SUPERIOR DEL ESTADO	249,975,140
3200102001 AUDITORÍA SUPERIOR DEL ESTADO	249,975,140
4000 TRANSFERENCIAS, ASIGNACIONES, SUBSIDIOS Y OTRAS AYUDAS	
41201 ASIGNACIONES PRESUPUESTARIAS AL PODER LEGISLATIVO	249,975,140
GASTO DE CAPITAL	2,600,000
RECURSOS FISCALES	2,600,000
3200102000 AUDITORÍA SUPERIOR DEL ESTADO	2,600,000
3200102001 AUDITORÍA SUPERIOR DEL ESTADO	2,600,000
4000 TRANSFERENCIAS, ASIGNACIONES, SUBSIDIOS Y OTRAS AYUDAS	
41201 ASIGNACIONES PRESUPUESTARIAS AL PODER LEGISLATIVO	2,600,000

1.2 JUSTICIA	7,804,852,862
1.2.1 IMPARTICIÓN DE JUSTICIA	2,935,264,478
<b>GASTO CORRIENTE</b>	<b>2,745,270,715</b>

<b>RECURSOS FISCALES</b>	<b>86,077,968</b>
--------------------------	-------------------

Clave	Descripción	Monto 2022
0320000000	SECRETARÍA DEL TRABAJO	36,697
0320400001	PROCURADURÍA DE LA DEFENSA DEL TRABAJO	36,697
2000	MATERIALES Y SUMINISTROS	
21101	MATERIALES Y ÚTILES DE OFICINA	1,030
22101	PRODUCTOS ALIMENTICIOS PARA PERSONAS	570
26101	COMBUSTIBLES, LUBRICANTES Y ADITIVOS	34,037
29201	REFACCIONES Y ACCESORIOS MENORES DE EDIFICIOS	1,060
0910000000	JUNTA LOCAL DE CONCILIACIÓN Y ARBITRAJE	5,784,472
0910000001	JUNTA LOCAL DE CONCILIACIÓN Y ARBITRAJE	5,784,472
2000	MATERIALES Y SUMINISTROS	
21101	MATERIALES Y ÚTILES DE OFICINA	458,000
21401	MATERIALES, ÚTILES Y EQUIPOS MENORES DE TECNOLOGÍAS DE LA INFORMACIÓN Y COMUNICACIONES	380,000
21601	MATERIAL DE LIMPIEZA	161,363
24601	MATERIAL ELÉCTRICO Y ELECTRÓNICO	100
24901	OTROS MATERIALES Y ARTÍCULOS DE CONSTRUCCIÓN Y REPARACIÓN	100
25201	FERTILIZANTES, PESTICIDAS Y OTROS AGROQUÍMICOS	100
26101	COMBUSTIBLES, LUBRICANTES Y ADITIVOS	2,214,028
26104	LUBRICANTES Y ADITIVOS	100
29101	HERRAMIENTAS MENORES	100
29201	REFACCIONES Y ACCESORIOS MENORES DE EDIFICIOS	100
29401	REFACCIONES Y ACCESORIOS MENORES DE EQUIPO DE CÓMPUTO Y TECNOLOGÍAS DE LA INFORMACIÓN	100
3000	SERVICIOS GENERALES	
31101	ENERGÍA ELÉCTRICA OFICINAS PÚBLICAS	1,314,069
31301	AGUA OFICINAS PÚBLICAS	347,033
32301	ARRENDAMIENTO DE MÁQUINAS FOTOCOPIADORAS	908,979
35101	CONSERVACIÓN Y MANTENIMIENTO MENOR DE INMUEBLES	100
35501	REPARACIÓN Y MANTENIMIENTO DE EQUIPO DE TRANSPORTE	100
35705	INSTALACIÓN, REPARACIÓN Y MANTENIMIENTO DE EQUIPO ESPECIALIZADO DE INMUEBLES	100
0920000000	TRIBUNAL DE JUSTICIA ADMINISTRATIVA	19,212,387
0920000001	TRIBUNAL DE JUSTICIA ADMINISTRATIVA	19,212,387
2000	MATERIALES Y SUMINISTROS	
21101	MATERIALES Y ÚTILES DE OFICINA	398,400
21401	MATERIALES, ÚTILES Y EQUIPOS MENORES DE TECNOLOGÍAS DE LA INFORMACIÓN Y COMUNICACIONES	720,000
21601	MATERIAL DE LIMPIEZA	60,000
22101	PRODUCTOS ALIMENTICIOS PARA PERSONAS	5,400
24601	MATERIAL ELÉCTRICO Y ELECTRÓNICO	8,747
24701	ARTÍCULOS METÁLICOS PARA LA CONSTRUCCIÓN	8,000

Clave	Descripción	Monto 2022
24801	MATERIALES COMPLEMENTARIOS	8,000
24901	OTROS MATERIALES Y ARTÍCULOS DE CONSTRUCCIÓN Y REPARACIÓN	6,000
26101	COMBUSTIBLES, LUBRICANTES Y ADITIVOS	392,269
27201	PRENDAS DE SEGURIDAD Y PROTECCIÓN PERSONAL	12,000
29101	HERRAMIENTAS MENORES	2,209
29201	REFACCIONES Y ACCESORIOS MENORES DE EDIFICIOS	6,286
29501	REFACCIONES Y ACCESORIOS MENORES DE EQUIPO E INSTRUMENTAL MÉDICO Y DE LABORATORIO	10,000
3000	SERVICIOS GENERALES	
31101	ENERGÍA ELÉCTRICA OFICINAS PÚBLICAS	550,351
31301	AGUA OFICINAS PÚBLICAS	211,624
31801	SERVICIOS POSTALES Y TELEGRÁFICOS	4,800
32201	ARRENDAMIENTO DE EDIFICIOS	9,317,345
32301	ARRENDAMIENTO DE MÁQUINAS FOTOCOPIADORAS	441,252
33401	SERVICIOS DE CAPACITACIÓN	135,000
33601	SERVICIOS DE APOYO ADMINISTRATIVO, FOTOCOPIADO E IMPRESIÓN	6,000
34501	SEGURO DE BIENES PATRIMONIALES	455,961
35101	CONSERVACIÓN Y MANTENIMIENTO MENOR DE INMUEBLES	849,316
35203	INSTALACIÓN, REPARACIÓN, Y MANTENIMIENTO DE EQUIPO DE AUDIOVISUAL	30,000
35301	INSTALACIÓN, REPARACIÓN Y MANTENIMIENTO DE EQUIPO DE CÓMPUTO Y TECNOLOGÍA DE LA INFORMACIÓN	16,400
35501	REPARACIÓN Y MANTENIMIENTO DE EQUIPO DE TRANSPORTE	127,000
35705	INSTALACIÓN, REPARACIÓN Y MANTENIMIENTO DE EQUIPO ESPECIALIZADO DE INMUEBLES	200,000
35801	SERVICIOS DE LIMPIEZA Y MANEJO DE DESECHOS	48,000
37101	PASAJES AÉREOS	40,000
37501	VIÁTICOS EN EL PAÍS	20,000
37901	OTROS SERVICIOS DE TRASLADO Y HOSPEDAJE	16,000
38101	GASTOS DE CEREMONIAL	5,000
38201	GASTOS DE ORDEN SOCIAL Y CULTURAL	50,000
39901	OTROS SERVICIOS GENERALES	5,051,027
0930000000	TRIBUNAL DE ARBITRAJE	2,110,116
0930000001	TRIBUNAL DE ARBITRAJE	2,110,116
2000	MATERIALES Y SUMINISTROS	
21101	MATERIALES Y ÚTILES DE OFICINA	9,316
21601	MATERIAL DE LIMPIEZA	5,786
26101	COMBUSTIBLES, LUBRICANTES Y ADITIVOS	27,254
3000	SERVICIOS GENERALES	
32201	ARRENDAMIENTO DE EDIFICIOS	2,023,770
32301	ARRENDAMIENTO DE MÁQUINAS FOTOCOPIADORAS	32,463
35501	REPARACIÓN Y MANTENIMIENTO DE EQUIPO DE TRANSPORTE	11,527
3210000000	TRANSFERENCIAS A ENTIDADES PARAESTATALES	58,934,296
3210052001	TRIBUNAL ELECTORAL DEL ESTADO	58,934,296
4000	TRANSFERENCIAS, ASIGNACIONES, SUBSIDIOS Y OTRAS AYUDAS	
41401	ASIGNACIONES PRESUPUESTARIAS A ÓRGANOS AUTÓNOMOS	58,934,296

RECURSOS FEDERALES		2,659,192,747
RAMO 28 PARTICIPACIONES A ENTIDADES FEDERATIVAS Y MUNICIPIOS		2,659,192,747
Clave	Descripción	Monto 2022
0320000000	SECRETARÍA DEL TRABAJO	11,718,752
0320400001	PROCURADURÍA DE LA DEFENSA DEL TRABAJO	11,718,752
1000	SERVICIOS PERSONALES	
11301	SUELDOS BASE AL PERSONAL PERMANENTE	7,905,612
13201	PRIMA VACACIONAL	329,401
13203	AGUINALDO	1,317,602
14101	APORTACIONES PARA EL SERVICIO MÉDICO DE SERVIDORES PÚBLICOS	513,865
14103	APORTACIONES PARA PRESTACIONES DIVERSAS DE SERVIDORES PÚBLICOS	166,018
14201	APORTACIONES PARA VIVIENDA DE SERVIDORES PÚBLICOS	395,281
14301	APORTACIONES AL SISTEMA PARA EL RETIRO	948,673
14303	APORTACIONES PARA EL FONDO DE PENSIÓN GARANTIZADA POR JUBILACIÓN	142,301
0910000000	JUNTA LOCAL DE CONCILIACIÓN Y ARBITRAJE	150,393,680
0910000001	JUNTA LOCAL DE CONCILIACIÓN Y ARBITRAJE	150,393,680
1000	SERVICIOS PERSONALES	
11301	SUELDOS BASE AL PERSONAL PERMANENTE	101,457,396
13201	PRIMA VACACIONAL	4,227,392
13203	AGUINALDO	16,909,566
14101	APORTACIONES PARA EL SERVICIO MÉDICO DE SERVIDORES PÚBLICOS	6,594,731
14103	APORTACIONES PARA PRESTACIONES DIVERSAS DE SERVIDORES PÚBLICOS	2,130,605
14201	APORTACIONES PARA VIVIENDA DE SERVIDORES PÚBLICOS	5,072,870
14301	APORTACIONES AL SISTEMA PARA EL RETIRO	12,174,888
14303	APORTACIONES PARA EL FONDO DE PENSIÓN GARANTIZADA POR JUBILACIÓN	1,826,233
0920000000	TRIBUNAL DE JUSTICIA ADMINISTRATIVA	110,787,613
0920000001	TRIBUNAL DE JUSTICIA ADMINISTRATIVA	110,787,613
1000	SERVICIOS PERSONALES	
11301	SUELDOS BASE AL PERSONAL PERMANENTE	74,738,664
13201	PRIMA VACACIONAL	3,114,111
13203	AGUINALDO	12,456,444
14101	APORTACIONES PARA EL SERVICIO MÉDICO DE SERVIDORES PÚBLICOS	4,858,013
14103	APORTACIONES PARA PRESTACIONES DIVERSAS DE SERVIDORES PÚBLICOS	1,569,512
14201	APORTACIONES PARA VIVIENDA DE SERVIDORES PÚBLICOS	3,736,933
14301	APORTACIONES AL SISTEMA PARA EL RETIRO	8,968,640
14303	APORTACIONES PARA EL FONDO DE PENSIÓN GARANTIZADA POR JUBILACIÓN	1,345,296
0930000000	TRIBUNAL DE ARBITRAJE	6,836,302
0930000001	TRIBUNAL DE ARBITRAJE	6,836,302
1000	SERVICIOS PERSONALES	
11301	SUELDOS BASE AL PERSONAL PERMANENTE	4,611,852
13201	PRIMA VACACIONAL	192,161
13203	AGUINALDO	768,642
14101	APORTACIONES PARA EL SERVICIO MÉDICO DE SERVIDORES PÚBLICOS	299,770
14103	APORTACIONES PARA PRESTACIONES DIVERSAS DE SERVIDORES PÚBLICOS	96,849

Clave	Descripción	Monto 2022
14201	APORTACIONES PARA VIVIENDA DE SERVIDORES PÚBLICOS	230,593
14301	APORTACIONES AL SISTEMA PARA EL RETIRO	553,422
14303	APORTACIONES PARA EL FONDO DE PENSIÓN GARANTIZADA POR JUBILACIÓN	83,013
3200200000	PODER JUDICIAL	2,379,456,400
3200200001	PODER JUDICIAL	2,379,456,400
4000	TRANSFERENCIAS, ASIGNACIONES, SUBSIDIOS Y OTRAS AYUDAS	
41301	ASIGNACIONES PRESUPUESTARIAS AL PODER JUDICIAL	2,379,456,400
<b>GASTO DE CAPITAL</b>		<b>189,993,763</b>
<b>RECURSOS FISCALES</b>		<b>169,993,763</b>
0910000000	JUNTA LOCAL DE CONCILIACIÓN Y ARBITRAJE	19,993,763
0910000001	JUNTA LOCAL DE CONCILIACIÓN Y ARBITRAJE	19,993,763
6000	INVERSIÓN PÚBLICA	
62201	EDIFICACIÓN NO HABITACIONAL	19,993,763
3200200000	PODER JUDICIAL	150,000,000
3200200001	PODER JUDICIAL	150,000,000
4000	TRANSFERENCIAS, ASIGNACIONES, SUBSIDIOS Y OTRAS AYUDAS	
41301	ASIGNACIONES PRESUPUESTARIAS AL PODER JUDICIAL	150,000,000
<b>RECURSOS FEDERALES</b>		<b>20,000,000</b>
<b>RAMO 14 TRABAJO Y PREVISIÓN SOCIAL</b>		<b>20,000,000</b>
3200200000	PODER JUDICIAL	20,000,000
3200200001	PODER JUDICIAL	20,000,000
4000	TRANSFERENCIAS, ASIGNACIONES, SUBSIDIOS Y OTRAS AYUDAS	
41301	ASIGNACIONES PRESUPUESTARIAS AL PODER JUDICIAL	20,000,000
<b>1.2.2 PROCURACIÓN DE JUSTICIA</b>		<b>4,021,578,781</b>
<b>GASTO CORRIENTE</b>		<b>4,021,578,781</b>
<b>RECURSOS FISCALES</b>		<b>51,481,651</b>
3210000000	TRANSFERENCIAS A ENTIDADES PARAESTATALES	51,481,651
3210061001	INSTITUTO DE DEFENSORIA PÚBLICA DE NUEVO LEÓN	51,481,651
4000	TRANSFERENCIAS, ASIGNACIONES, SUBSIDIOS Y OTRAS AYUDAS	
41501	TRANSFERENCIAS INTERNAS OTORGADAS A ENTIDADES PARAESTATALES NO EMPRESARIALES Y NO FINANCIERAS	51,481,651
<b>RECURSOS FEDERALES</b>		<b>3,970,097,130</b>
<b>RAMO 28 PARTICIPACIONES A ENTIDADES FEDERATIVAS Y MUNICIPIOS</b>		<b>3,970,097,130</b>
3210000000	TRANSFERENCIAS A ENTIDADES PARAESTATALES	3,970,097,130
3210053001	FISCALÍA GENERAL DE JUSTICIA	3,747,142,255
4000	TRANSFERENCIAS, ASIGNACIONES, SUBSIDIOS Y OTRAS AYUDAS	
41401	ASIGNACIONES PRESUPUESTARIAS A ÓRGANOS AUTÓNOMOS	3,747,142,255
3210061001	INSTITUTO DE DEFENSORIA PÚBLICA DE NUEVO LEÓN	222,954,875
4000	TRANSFERENCIAS, ASIGNACIONES, SUBSIDIOS Y OTRAS AYUDAS	
41501	TRANSFERENCIAS INTERNAS OTORGADAS A ENTIDADES PARAESTATALES NO EMPRESARIALES Y NO FINANCIERAS	222,954,875

1.2.3 RECLUSIÓN Y ADAPTACIÓN SOCIAL		597,987,061
GASTO CORRIENTE		594,033,433
RECURSOS FISCALES		319,383,392
Clave	Descripción	Monto 2022
0260000000	SECRETARÍA DE SEGURIDAD	319,383,392
0260900001	AGENCIA DE ADMINISTRACIÓN PENITENCIARIA	5,467,328
2000	MATERIALES Y SUMINISTROS	
21101	MATERIALES Y ÚTILES DE OFICINA	54,922
21103	EQUIPOS MENORES DE OFICINA	5,675
21401	MATERIALES, ÚTILES Y EQUIPOS MENORES DE TECNOLOGÍAS DE LA INFORMACIÓN Y COMUNICACIONES	93,591
21601	MATERIAL DE LIMPIEZA	10,296
26101	COMBUSTIBLES, LUBRICANTES Y ADITIVOS	1,185,179
29101	HERRAMIENTAS MENORES	209,090
3000	SERVICIOS GENERALES	
31201	GAS OFICINAS PÚBLICAS	1,753
31501	TELEFONÍA CELULAR	7,662
31801	SERVICIOS POSTALES Y TELEGRÁFICOS	14,986
32301	ARRENDAMIENTO DE MÁQUINAS FOTOCOPIADORAS	313,418
33701	SERVICIOS DE PROTECCIÓN Y SEGURIDAD	1,392,190
33703	EXÁMENES MÉDICOS Y TOXICOLÓGICOS PARA CUERPOS DE SEGURIDAD	272,604
35101	CONSERVACIÓN Y MANTENIMIENTO MENOR DE INMUEBLES	1,390,771
35501	REPARACIÓN Y MANTENIMIENTO DE EQUIPO DE TRANSPORTE	213,152
35801	SERVICIOS DE LIMPIEZA Y MANEJO DE DESECHOS	208,917
37101	PASAJES AÉREOS	53,344
37201	PASAJES TERRESTRES	8,151
37501	VIÁTICOS EN EL PAÍS	31,628
0260901001	JEFATURA DE ESTADO MAYOR (AAP)	8,221
2000	MATERIALES Y SUMINISTROS	
22101	PRODUCTOS ALIMENTICIOS PARA PERSONAS	8,221
0260902001	DIRECCIÓN DE REINSERCIÓN SOCIAL	59,221
2000	MATERIALES Y SUMINISTROS	
22101	PRODUCTOS ALIMENTICIOS PARA PERSONAS	51,500
3000	SERVICIOS GENERALES	
31401	TELEFONÍA TRADICIONAL	7,721
0260903001	CENTRO DE REINSERCIÓN SOCIAL NÚMERO 1 NORTE	141,798,426
2000	MATERIALES Y SUMINISTROS	
21101	MATERIALES Y ÚTILES DE OFICINA	3,858,309
21401	MATERIALES, ÚTILES Y EQUIPOS MENORES DE TECNOLOGÍAS DE LA INFORMACIÓN Y COMUNICACIONES	120,950
21601	MATERIAL DE LIMPIEZA	193,770
22101	PRODUCTOS ALIMENTICIOS PARA PERSONAS	43,260
22102	ALIMENTACIÓN INTERNOS DE CENTROS DE READAPTACIÓN SOCIAL	70,758,222
22201	PRODUCTOS ALIMENTICIOS PARA ANIMALES	9,947
24101	PRODUCTOS MINERALES NO METÁLICOS	182,928
24201	CEMENTO Y PRODUCTOS DE CONCRETO	26,265
24401	MADERA Y PRODUCTOS DE MADERA	568

Clave	Descripción	Monto 2022
24601	MATERIAL ELÉCTRICO Y ELECTRÓNICO	368,122
24901	OTROS MATERIALES Y ARTÍCULOS DE CONSTRUCCIÓN Y REPARACIÓN	15,546
25201	FERTILIZANTES, PESTICIDAS Y OTROS AGROQUÍMICOS	80,291
25302	MEDICINAS Y PRODUCTOS FARMACÉUTICOS PARA INTERNOS DE CERESO	4,217,040
25401	MATERIALES, ACCESORIOS Y SUMINISTROS MÉDICOS	617,327
25601	FIBRAS SINTÉTICAS, HULES, PLÁSTICOS Y DERIVADOS	250,908
26101	COMBUSTIBLES, LUBRICANTES Y ADITIVOS	2,359,884
27102	UNIFORMES PARA INTERNOS	10,881,677
27201	PRENDAS DE SEGURIDAD Y PROTECCIÓN PERSONAL	1,018
29201	REFACCIONES Y ACCESORIOS MENORES DE EDIFICIOS	6,159
29301	REFACCIONES Y ACCESORIOS MENORES DE MOBILIARIO Y EQUIPO DE ADMINISTRACIÓN, EDUCACIONAL Y RECREATIVO	303
29601	REFACCIONES Y ACCESORIOS MENORES DE EQUIPO DE TRANSPORTE	4,507
3000	SERVICIOS GENERALES	
31101	ENERGÍA ELÉCTRICA OFICINAS PÚBLICAS	11,999,954
31201	GAS OFICINAS PÚBLICAS	2,689,099
31301	AGUA OFICINAS PÚBLICAS	11,686,579
31801	SERVICIOS POSTALES Y TELEGRÁFICOS	19,462
32301	ARRENDAMIENTO DE MÁQUINAS FOTOCOPIADORAS	208,657
32501	ARRENDAMIENTO DE EQUIPO DE TRANSPORTE	674,639
32901	OTROS ARRENDAMIENTOS	1,341,235
33401	SERVICIOS DE CAPACITACIÓN	2,437
33901	ATENCIÓN HOSPITALARIA A INTERNOS	7,257,816
33905	SERVICIOS PROFESIONALES, CIENTÍFICOS Y TÉCNICOS INTEGRALES	7,413,595
34701	FLETES Y MANIOBRAS	34,853
35101	CONSERVACIÓN Y MANTENIMIENTO MENOR DE INMUEBLES	1,465,108
35501	REPARACIÓN Y MANTENIMIENTO DE EQUIPO DE TRANSPORTE	795,445
35801	SERVICIOS DE LIMPIEZA Y MANEJO DE DESECHOS	2,212,546
0260904001	CENTRO DE REINSERCIÓN SOCIAL NÚMERO 2 NORTE	65,588,587
2000	MATERIALES Y SUMINISTROS	
21101	MATERIALES Y ÚTILES DE OFICINA	254,588
21401	MATERIALES, ÚTILES Y EQUIPOS MENORES DE TECNOLOGÍAS DE LA INFORMACIÓN Y COMUNICACIONES	14,540
21601	MATERIAL DE LIMPIEZA	34,065
22102	ALIMENTACIÓN INTERNOS DE CENTROS DE READAPTACIÓN SOCIAL	48,159,078
24101	PRODUCTOS MINERALES NO METÁLICOS	59,843
24601	MATERIAL ELÉCTRICO Y ELECTRÓNICO	23,829
25401	MATERIALES, ACCESORIOS Y SUMINISTROS MÉDICOS	68,009
26101	COMBUSTIBLES, LUBRICANTES Y ADITIVOS	450,239
3000	SERVICIOS GENERALES	
31101	ENERGÍA ELÉCTRICA OFICINAS PÚBLICAS	7,638,598
31401	TELEFONÍA TRADICIONAL	3,012
31801	SERVICIOS POSTALES Y TELEGRÁFICOS	1,172
32301	ARRENDAMIENTO DE MÁQUINAS FOTOCOPIADORAS	401,154
32901	OTROS ARRENDAMIENTOS	1,463,102
33901	ATENCIÓN HOSPITALARIA A INTERNOS	2,164,561
33905	SERVICIOS PROFESIONALES, CIENTÍFICOS Y TÉCNICOS INTEGRALES	4,001,147



Clave	Descripción	Monto 2022
35501	REPARACIÓN Y MANTENIMIENTO DE EQUIPO DE TRANSPORTE	173,260
35801	SERVICIOS DE LIMPIEZA Y MANEJO DE DESECHOS	678,390
0260905001	CENTRO DE REINSERCIÓN SOCIAL NÚMERO 3 ORIENTE	71,753,975
2000	MATERIALES Y SUMINISTROS	
21101	MATERIALES Y ÚTILES DE OFICINA	2,477,259
21401	MATERIALES, ÚTILES Y EQUIPOS MENORES DE TECNOLOGÍAS DE LA INFORMACIÓN Y COMUNICACIONES	225,055
21504	FORMAS IMPRESAS DE USO GENERAL	12,820
21601	MATERIAL DE LIMPIEZA	108,647
22101	PRODUCTOS ALIMENTICIOS PARA PERSONAS	191,401
22102	ALIMENTACIÓN INTERNOS DE CENTROS DE READAPTACIÓN SOCIAL	50,004,453
22201	PRODUCTOS ALIMENTICIOS PARA ANIMALES	149,918
24101	PRODUCTOS MINERALES NO METÁLICOS	93,731
24601	MATERIAL ELÉCTRICO Y ELECTRÓNICO	149,072
24901	OTROS MATERIALES Y ARTÍCULOS DE CONSTRUCCIÓN Y REPARACIÓN	125,349
25401	MATERIALES, ACCESORIOS Y SUMINISTROS MÉDICOS	265,860
26101	COMBUSTIBLES, LUBRICANTES Y ADITIVOS	1,810,706
27201	PRENDAS DE SEGURIDAD Y PROTECCIÓN PERSONAL	8,240
29101	HERRAMIENTAS MENORES	3,023
29201	REFACCIONES Y ACCESORIOS MENORES DE EDIFICIOS	42,595
3000	SERVICIOS GENERALES	
31801	SERVICIOS POSTALES Y TELEGRÁFICOS	16,413
32301	ARRENDAMIENTO DE MÁQUINAS FOTOCOPIADORAS	115,986
32901	OTROS ARRENDAMIENTOS	1,196,023
33901	ATENCIÓN HOSPITALARIA A INTERNOS	2,902,041
33905	SERVICIOS PROFESIONALES, CIENTÍFICOS Y TÉCNICOS INTEGRALES	6,902,840
34501	SEGURO DE BIENES PATRIMONIALES	99,482
35101	CONSERVACIÓN Y MANTENIMIENTO MENOR DE INMUEBLES	1,956,499
35401	INSTALACIÓN, REPARACIÓN Y MANTENIMIENTO DE EQUIPO E INSTRUMENTAL MÉDICO Y DE LABORATORIO	14,420
35501	REPARACIÓN Y MANTENIMIENTO DE EQUIPO DE TRANSPORTE	774,887
35705	INSTALACIÓN, REPARACIÓN Y MANTENIMIENTO DE EQUIPO ESPECIALIZADO DE INMUEBLES	980,674
35801	SERVICIOS DE LIMPIEZA Y MANEJO DE DESECHOS	1,126,581
0260906001	CENTRO DE REINSERCIÓN SOCIAL FEMENIL	20,312,280
2000	MATERIALES Y SUMINISTROS	
21101	MATERIALES Y ÚTILES DE OFICINA	641,605
21401	MATERIALES, ÚTILES Y EQUIPOS MENORES DE TECNOLOGÍAS DE LA INFORMACIÓN Y COMUNICACIONES	24,661
21601	MATERIAL DE LIMPIEZA	131,102
22101	PRODUCTOS ALIMENTICIOS PARA PERSONAS	1,270,094
22102	ALIMENTACIÓN INTERNOS DE CENTROS DE READAPTACIÓN SOCIAL	13,600,228
22201	PRODUCTOS ALIMENTICIOS PARA ANIMALES	21,667
24301	CAL, YESO Y PRODUCTOS DE YESO	648
24601	MATERIAL ELÉCTRICO Y ELECTRÓNICO	108,973
24701	ARTÍCULOS METÁLICOS PARA LA CONSTRUCCIÓN	62,280
24901	OTROS MATERIALES Y ARTÍCULOS DE CONSTRUCCIÓN Y REPARACIÓN	1,205

Clave	Descripción	Monto 2022
25401	MATERIALES, ACCESORIOS Y SUMINISTROS MÉDICOS	68,009
26101	COMBUSTIBLES, LUBRICANTES Y ADITIVOS	379,924
27501	BLANCOS Y OTROS PRODUCTOS TEXTILES, EXCEPTO PRENDAS DE VESTIR	252,350
29101	HERRAMIENTAS MENORES	15,655
29201	REFACCIONES Y ACCESORIOS MENORES DE EDIFICIOS	11,950
3000	SERVICIOS GENERALES	
31801	SERVICIOS POSTALES Y TELEGRÁFICOS	1,172
32901	OTROS ARRENDAMIENTOS	449,460
33901	ATENCIÓN HOSPITALARIA A INTERNOS	1,183,351
33905	SERVICIOS PROFESIONALES, CIENTÍFICOS Y TÉCNICOS INTEGRALES	86,812
35101	CONSERVACIÓN Y MANTENIMIENTO MENOR DE INMUEBLES	999,368
35501	REPARACIÓN Y MANTENIMIENTO DE EQUIPO DE TRANSPORTE	140,711
35705	INSTALACIÓN, REPARACIÓN Y MANTENIMIENTO DE EQUIPO ESPECIALIZADO DE INMUEBLES	510,165
35801	SERVICIOS DE LIMPIEZA Y MANEJO DE DESECHOS	350,890
0260907001	CENTRO DE INTERNAMIENTO Y DE ADAPTACIÓN DE ADOLESCENTES INFRACTORES	12,908,685
2000	MATERIALES Y SUMINISTROS	
21101	MATERIALES Y ÚTILES DE OFICINA	135,866
21401	MATERIALES, ÚTILES Y EQUIPOS MENORES DE TECNOLOGÍAS DE LA INFORMACIÓN Y COMUNICACIONES	80,924
21601	MATERIAL DE LIMPIEZA	80,811
22101	PRODUCTOS ALIMENTICIOS PARA PERSONAS	122,816
22102	ALIMENTACIÓN INTERNOS DE CENTROS DE READAPTACIÓN SOCIAL	3,013,544
22201	PRODUCTOS ALIMENTICIOS PARA ANIMALES	2,868
24601	MATERIAL ELÉCTRICO Y ELECTRÓNICO	3,859
25401	MATERIALES, ACCESORIOS Y SUMINISTROS MÉDICOS	71,879
26101	COMBUSTIBLES, LUBRICANTES Y ADITIVOS	368,208
27301	ARTÍCULOS DEPORTIVOS	1,837
3000	SERVICIOS GENERALES	
31101	ENERGÍA ELÉCTRICA OFICINAS PÚBLICAS	3,055,230
31201	GAS OFICINAS PÚBLICAS	1,545,127
31301	AGUA OFICINAS PÚBLICAS	2,967,055
31401	TELEFONÍA TRADICIONAL	1,922
31801	SERVICIOS POSTALES Y TELEGRÁFICOS	3,393
32301	ARRENDAMIENTO DE MÁQUINAS FOTOCOPIADORAS	452,470
32901	OTROS ARRENDAMIENTOS	405,405
33901	ATENCIÓN HOSPITALARIA A INTERNOS	55,828
33905	SERVICIOS PROFESIONALES, CIENTÍFICOS Y TÉCNICOS INTEGRALES	230,559
35101	CONSERVACIÓN Y MANTENIMIENTO MENOR DE INMUEBLES	112
35501	REPARACIÓN Y MANTENIMIENTO DE EQUIPO DE TRANSPORTE	200,863
35801	SERVICIOS DE LIMPIEZA Y MANEJO DE DESECHOS	108,110
0261000001	UNIDAD DE MEDIDAS CAUTELARES Y SUSPENSIÓN CONDICIONAL DEL PROCESO (UMECA)	1,175,716
2000	MATERIALES Y SUMINISTROS	
21101	MATERIALES Y ÚTILES DE OFICINA	73,059
21103	EQUIPOS MENORES DE OFICINA	1,540
21401	MATERIALES, ÚTILES Y EQUIPOS MENORES DE TECNOLOGÍAS DE LA INFORMACIÓN Y COMUNICACIONES	108,658

Clave	Descripción	Monto 2022
21601	MATERIAL DE LIMPIEZA	22,325
22101	PRODUCTOS ALIMENTICIOS PARA PERSONAS	3,675
22301	UTENSILIOS PARA EL SERVICIO DE ALIMENTACIÓN	460
26101	COMBUSTIBLES, LUBRICANTES Y ADITIVOS	514,368
27101	VESTUARIO Y UNIFORMES	318
29601	REFACCIONES Y ACCESORIOS MENORES DE EQUIPO DE TRANSPORTE	4,635
3000	SERVICIOS GENERALES	
31701	SERVICIOS DE ACCESO DE INTERNET, REDES Y PROCESAMIENTO DE INFORMACIÓN	1,334
35501	REPARACIÓN Y MANTENIMIENTO DE EQUIPO DE TRANSPORTE	445,344
0261001001	DIRECCIÓN DE EVALUACIÓN DE RIESGO	8,535
2000	MATERIALES Y SUMINISTROS	
21101	MATERIALES Y ÚTILES DE OFICINA	1,175
21401	MATERIALES, ÚTILES Y EQUIPOS MENORES DE TECNOLOGÍAS DE LA INFORMACIÓN Y COMUNICACIONES	7,360
0261002001	DIRECCIÓN DE SUPERVISIÓN DE MEDIDAS CAUTELARES Y SUSPENSIÓN CONDICIONAL DEL PROCESO	14,084
2000	MATERIALES Y SUMINISTROS	
21101	MATERIALES Y ÚTILES DE OFICINA	5,112
21401	MATERIALES, ÚTILES Y EQUIPOS MENORES DE TECNOLOGÍAS DE LA INFORMACIÓN Y COMUNICACIONES	8,973
0261003001	DIRECCIÓN DE GESTIÓN Y ANÁLISIS DE INFORMACIÓN DE MEDIDAS CAUTELARES	288,333
2000	MATERIALES Y SUMINISTROS	
21101	MATERIALES Y ÚTILES DE OFICINA	1,600
21401	MATERIALES, ÚTILES Y EQUIPOS MENORES DE TECNOLOGÍAS DE LA INFORMACIÓN Y COMUNICACIONES	14,567
26101	COMBUSTIBLES, LUBRICANTES Y ADITIVOS	272,166
<b>RECURSOS FEDERALES</b>		<b>274,650,041</b>
<b>RAMO 28 PARTICIPACIONES A ENTIDADES FEDERATIVAS Y MUNICIPIOS</b>		<b>274,650,041</b>
0260000000	SECRETARÍA DE SEGURIDAD	274,650,041
0260900001	AGENCIA DE ADMINISTRACIÓN PENITENCIARIA	100,471,586
1000	SERVICIOS PERSONALES	
11301	SUELDOS BASE AL PERSONAL PERMANENTE	63,011,508
13201	PRIMA VACACIONAL	2,625,480
13203	AGUINALDO	10,501,918
13301	HORAS EXTRAORDINARIAS	865,630
13401	COMPENSACIONES	5,291,933
14101	APORTACIONES PARA EL SERVICIO MÉDICO DE SERVIDORES PÚBLICOS	4,095,748
14103	APORTACIONES PARA PRESTACIONES DIVERSAS DE SERVIDORES PÚBLICOS	1,323,242
14201	APORTACIONES PARA VIVIENDA DE SERVIDORES PÚBLICOS	3,150,575
14301	APORTACIONES AL SISTEMA PARA EL RETIRO	7,561,381
14303	APORTACIONES PARA EL FONDO DE PENSIÓN GARANTIZADA POR JUBILACIÓN	1,134,207
14403	APORTACIONES PARA SEGUROS CUERPOS DE SEGURIDAD	909,964
0260902001	DIRECCIÓN DE REINSERCIÓN SOCIAL	1,577,805
1000	SERVICIOS PERSONALES	
11301	SUELDOS BASE AL PERSONAL PERMANENTE	1,056,468

Clave	Descripción	Monto 2022
13201	PRIMA VACACIONAL	44,020
13203	AGUINALDO	176,078
14101	APORTACIONES PARA EL SERVICIO MÉDICO DE SERVIDORES PÚBLICOS	68,670
14103	APORTACIONES PARA PRESTACIONES DIVERSAS DE SERVIDORES PÚBLICOS	22,186
14201	APORTACIONES PARA VIVIENDA DE SERVIDORES PÚBLICOS	52,823
14301	APORTACIONES AL SISTEMA PARA EL RETIRO	126,776
14303	APORTACIONES PARA EL FONDO DE PENSIÓN GARANTIZADA POR JUBILACIÓN	19,016
14403	APORTACIONES PARA SEGUROS CUERPOS DE SEGURIDAD	11,767
0260903001	CENTRO DE REINSERCIÓN SOCIAL NÚMERO 1 NORTE	33,955,541
1000	SERVICIOS PERSONALES	
11301	SUELDOS BASE AL PERSONAL PERMANENTE	19,602,944
13201	PRIMA VACACIONAL	816,789
13203	AGUINALDO	3,267,157
13301	HORAS EXTRAORDINARIAS	1,826,313
14101	APORTACIONES PARA EL SERVICIO MÉDICO DE SERVIDORES PÚBLICOS	1,274,191
14103	APORTACIONES PARA PRESTACIONES DIVERSAS DE SERVIDORES PÚBLICOS	411,662
14201	APORTACIONES PARA VIVIENDA DE SERVIDORES PÚBLICOS	980,147
14301	APORTACIONES AL SISTEMA PARA EL RETIRO	2,352,353
14303	APORTACIONES PARA EL FONDO DE PENSIÓN GARANTIZADA POR JUBILACIÓN	352,853
14403	APORTACIONES PARA SEGUROS CUERPOS DE SEGURIDAD	3,071,130
0260904001	CENTRO DE REINSERCIÓN SOCIAL NÚMERO 2 NORTE	27,838,035
1000	SERVICIOS PERSONALES	
11301	SUELDOS BASE AL PERSONAL PERMANENTE	16,726,780
12101	HONORARIOS ASIMILABLES A SALARIOS	373,932
13201	PRIMA VACACIONAL	696,949
13203	AGUINALDO	2,787,797
13301	HORAS EXTRAORDINARIAS	2,669,439
14101	APORTACIONES PARA EL SERVICIO MÉDICO DE SERVIDORES PÚBLICOS	1,087,241
14103	APORTACIONES PARA PRESTACIONES DIVERSAS DE SERVIDORES PÚBLICOS	351,262
14201	APORTACIONES PARA VIVIENDA DE SERVIDORES PÚBLICOS	836,339
14301	APORTACIONES AL SISTEMA PARA EL RETIRO	2,007,214
14303	APORTACIONES PARA EL FONDO DE PENSIÓN GARANTIZADA POR JUBILACIÓN	301,082
0260905001	CENTRO DE REINSERCIÓN SOCIAL NÚMERO 3 ORIENTE	27,031,687
1000	SERVICIOS PERSONALES	
11301	SUELDOS BASE AL PERSONAL PERMANENTE	16,448,231
13201	PRIMA VACACIONAL	685,343
13203	AGUINALDO	2,741,372
13301	HORAS EXTRAORDINARIAS	1,320,529
14101	APORTACIONES PARA EL SERVICIO MÉDICO DE SERVIDORES PÚBLICOS	1,069,135
14103	APORTACIONES PARA PRESTACIONES DIVERSAS DE SERVIDORES PÚBLICOS	345,413
14201	APORTACIONES PARA VIVIENDA DE SERVIDORES PÚBLICOS	822,412
14301	APORTACIONES AL SISTEMA PARA EL RETIRO	1,973,788
14303	APORTACIONES PARA EL FONDO DE PENSIÓN GARANTIZADA POR JUBILACIÓN	296,068

Clave	Descripción	Monto 2022
14403	APORTACIONES PARA SEGUROS CUERPOS DE SEGURIDAD	1,329,396
0260906001	CENTRO DE REINSERCIÓN SOCIAL FEMENIL	8,414,916
1000	SERVICIOS PERSONALES	
11301	SUELDOS BASE AL PERSONAL PERMANENTE	5,676,804
13201	PRIMA VACACIONAL	236,534
13203	AGUINALDO	946,134
14101	APORTACIONES PARA EL SERVICIO MÉDICO DE SERVIDORES PÚBLICOS	368,992
14103	APORTACIONES PARA PRESTACIONES DIVERSAS DE SERVIDORES PÚBLICOS	119,213
14201	APORTACIONES PARA VIVIENDA DE SERVIDORES PÚBLICOS	283,840
14301	APORTACIONES AL SISTEMA PARA EL RETIRO	681,216
14303	APORTACIONES PARA EL FONDO DE PENSIÓN GARANTIZADA POR JUBILACIÓN	102,182
0260907001	CENTRO DE INTERNAMIENTO Y DE ADAPTACIÓN DE ADOLESCENTES INFRACTORES	19,116,844
1000	SERVICIOS PERSONALES	
11301	SUELDOS BASE AL PERSONAL PERMANENTE	12,317,277
13201	PRIMA VACACIONAL	513,220
13203	AGUINALDO	2,052,880
13301	HORAS EXTRAORDINARIAS	336,873
14101	APORTACIONES PARA EL SERVICIO MÉDICO DE SERVIDORES PÚBLICOS	800,623
14103	APORTACIONES PARA PRESTACIONES DIVERSAS DE SERVIDORES PÚBLICOS	258,663
14201	APORTACIONES PARA VIVIENDA DE SERVIDORES PÚBLICOS	615,864
14301	APORTACIONES AL SISTEMA PARA EL RETIRO	1,478,073
14303	APORTACIONES PARA EL FONDO DE PENSIÓN GARANTIZADA POR JUBILACIÓN	221,711
14403	APORTACIONES PARA SEGUROS CUERPOS DE SEGURIDAD	521,661
0261000001	UNIDAD DE MEDIDAS CAUTELARES Y SUSPENSIÓN CONDICIONAL DEL PROCESO (UMECA)	56,243,629
1000	SERVICIOS PERSONALES	
11301	SUELDOS BASE AL PERSONAL PERMANENTE	37,656,864
13201	PRIMA VACACIONAL	1,569,036
13203	AGUINALDO	6,276,144
14101	APORTACIONES PARA EL SERVICIO MÉDICO DE SERVIDORES PÚBLICOS	2,447,696
14103	APORTACIONES PARA PRESTACIONES DIVERSAS DE SERVIDORES PÚBLICOS	790,794
14201	APORTACIONES PARA VIVIENDA DE SERVIDORES PÚBLICOS	1,882,843
14301	APORTACIONES AL SISTEMA PARA EL RETIRO	4,518,824
14303	APORTACIONES PARA EL FONDO DE PENSIÓN GARANTIZADA POR JUBILACIÓN	677,824
14403	APORTACIONES PARA SEGUROS CUERPOS DE SEGURIDAD	423,604
<b>GASTO DE CAPITAL</b>		<b>3,953,628</b>
<b>FINANCIAMIENTOS INTERNOS</b>		<b>3,953,628</b>
0260000000	SECRETARÍA DE SEGURIDAD	3,953,628
0260100001	OFICINA DEL C. SECRETARIO DE SEGURIDAD	3,953,628
5000	BIENES MUEBLES, INMUEBLES E INTANGIBLES	
55101	EQUIPO DE DEFENSA Y SEGURIDAD	3,953,628

1.2.4 DERECHOS HUMANOS	250,022,541	
<b>GASTO CORRIENTE</b>	<b>231,155,063</b>	
<b>RECURSOS FISCALES</b>	<b>149,756,763</b>	
Clave	Descripción	Monto 2022
0210000000	SECRETARÍA GENERAL DE GOBIERNO	1,012,806
0210230001	DIRECCIÓN DE DERECHOS HUMANOS Y ATENCIÓN A GRUPOS VULNERABLES	9,458
3000	SERVICIOS GENERALES	
31101	ENERGÍA ELÉCTRICA OFICINAS PÚBLICAS	784
35501	REPARACIÓN Y MANTENIMIENTO DE EQUIPO DE TRANSPORTE	8,674
0210390001	COMISIÓN LOCAL DE BÚSQUEDA DE PERSONAS	1,003,348
2000	MATERIALES Y SUMINISTROS	
21101	MATERIALES Y ÚTILES DE OFICINA	54,786
21401	MATERIALES, ÚTILES Y EQUIPOS MENORES DE TECNOLOGÍAS DE LA INFORMACIÓN Y COMUNICACIONES	932
21601	MATERIAL DE LIMPIEZA	2,618
22101	PRODUCTOS ALIMENTICIOS PARA PERSONAS	6,423
26101	COMBUSTIBLES, LUBRICANTES Y ADITIVOS	90,772
27101	VESTUARIO Y UNIFORMES	21,725
29401	REFACCIONES Y ACCESORIOS MENORES DE EQUIPO DE CÓMPUTO Y TECNOLOGÍAS DE LA INFORMACIÓN	1,194
3000	SERVICIOS GENERALES	
31401	TELEFONÍA TRADICIONAL	29,217
31501	TELEFONÍA CELULAR	29,127
31801	SERVICIOS POSTALES Y TELEGRÁFICOS	6,455
32301	ARRENDAMIENTO DE MÁQUINAS FOTOCOPIADORAS	142,833
32501	ARRENDAMIENTO DE EQUIPO DE TRANSPORTE	65,920
32601	ARRENDAMIENTO DE MAQUINARIA, OTROS EQUIPOS Y HERRAMIENTA	464,315
35501	REPARACIÓN Y MANTENIMIENTO DE EQUIPO DE TRANSPORTE	48,367
36102	PUBLICACIONES DIARIO OFICIAL DE LA FEDERACIÓN	13,642
37101	PASAJES AÉREOS	13,497
37501	VIÁTICOS EN EL PAÍS	11,526
0260000000	SECRETARÍA DE SEGURIDAD	29,494
0260108001	UNIDAD DE IGUALDAD DE GÉNERO	7,366
2000	MATERIALES Y SUMINISTROS	
21101	MATERIALES Y ÚTILES DE OFICINA	3,303
21401	MATERIALES, ÚTILES Y EQUIPOS MENORES DE TECNOLOGÍAS DE LA INFORMACIÓN Y COMUNICACIONES	4,062
0260200001	UNIDAD GENERAL DE INSPECCIÓN Y DE ASUNTOS INTERNOS	22,129
2000	MATERIALES Y SUMINISTROS	
21101	MATERIALES Y ÚTILES DE OFICINA	4,320
21401	MATERIALES, ÚTILES Y EQUIPOS MENORES DE TECNOLOGÍAS DE LA INFORMACIÓN Y COMUNICACIONES	9,331
21601	MATERIAL DE LIMPIEZA	1,804
22101	PRODUCTOS ALIMENTICIOS PARA PERSONAS	4,613
3000	SERVICIOS GENERALES	
32301	ARRENDAMIENTO DE MÁQUINAS FOTOCOPIADORAS	2,060

Clave	Descripción	Monto 2022
0440000000	SECRETARÍA DE LAS MUJERES	15,179,754
0440100001	OFICINA DE LA C. TITULAR DE LA SECRETARÍA DE LAS MUJERES	15,179,754
2000	MATERIALES Y SUMINISTROS	
21101	MATERIALES Y ÚTILES DE OFICINA	36,300
21103	EQUIPOS MENORES DE OFICINA	12,000
21401	MATERIALES, ÚTILES Y EQUIPOS MENORES DE TECNOLOGÍAS DE LA INFORMACIÓN Y COMUNICACIONES	30,000
21501	MATERIAL IMPRESO E INFORMACIÓN DIGITAL	40,000
21601	MATERIAL DE LIMPIEZA	32,000
22101	PRODUCTOS ALIMENTICIOS PARA PERSONAS	112,000
22106	PRODUCTOS ALIMENTICIOS PARA EVENTOS	112,000
24101	PRODUCTOS MINERALES NO METÁLICOS	144,000
24201	CEMENTO Y PRODUCTOS DE CONCRETO	144,000
24301	CAL, YESO Y PRODUCTOS DE YESO	60,000
24401	MADERA Y PRODUCTOS DE MADERA	120,000
24501	VIDRIO Y PRODUCTOS DE VIDRIO	144,000
24601	MATERIAL ELÉCTRICO Y ELECTRÓNICO	60,000
24701	ARTÍCULOS METÁLICOS PARA LA CONSTRUCCIÓN	180,000
24801	MATERIALES COMPLEMENTARIOS	183,360
24901	OTROS MATERIALES Y ARTÍCULOS DE CONSTRUCCIÓN Y REPARACIÓN	120,000
26101	COMBUSTIBLES, LUBRICANTES Y ADITIVOS	1,255,200
29401	REFACCIONES Y ACCESORIOS MENORES DE EQUIPO DE CÓMPUTO Y TECNOLOGÍAS DE LA INFORMACIÓN	26,244
3000	SERVICIOS GENERALES	
33101	SERVICIOS LEGALES, DE CONTABILIDAD, AUDITORÍA Y RELACIONADOS	1,200,000
33301	SERVICIOS DE CONSULTORÍA ADMINISTRATIVA, PROCESOS, TÉCNICA Y EN TECNOLOGÍAS DE LA INFORMACIÓN	6,283,010
33401	SERVICIOS DE CAPACITACIÓN	600,000
33601	SERVICIOS DE APOYO ADMINISTRATIVO, FOTOCOPIADO E IMPRESIÓN	194,040
33801	SERVICIOS DE VIGILANCIA	600,000
35101	CONSERVACIÓN Y MANTENIMIENTO MENOR DE INMUEBLES	60,000
35301	INSTALACIÓN, REPARACIÓN Y MANTENIMIENTO DE EQUIPO DE CÓMPUTO Y TECNOLOGÍA DE LA INFORMACIÓN	40,200
35501	REPARACIÓN Y MANTENIMIENTO DE EQUIPO DE TRANSPORTE	24,000
35801	SERVICIOS DE LIMPIEZA Y MANEJO DE DESECHOS	12,000
36101	DIFUSIÓN POR RADIO, TELEVISIÓN Y OTROS MEDIOS DE MENSAJES SOBRE PROGRAMAS Y ACTIVIDADES GUBERNAMENTALES	200,000
36301	SERVICIOS DE CREATIVIDAD, REPRODUCCIÓN Y PRODUCCIÓN DE PUBLICIDAD, EXCEPTO INTERNET	100,000
36601	SERVICIO DE CREACIÓN Y DIFUSIÓN DE CONTENIDO EXCLUSIVAMENTE A TRAVÉS DE INTERNET	100,000
37101	PASAJES AÉREOS	1,000,000
37501	VIÁTICOS EN EL PAÍS	512,400
37601	VIÁTICOS EN EL EXTRANJERO	152,000
38101	GASTOS DE CEREMONIAL	60,000
38201	GASTOS DE ORDEN SOCIAL Y CULTURAL	100,000
38202	ARREGLOS FLORALES Y DECORACIÓN DE EVENTOS	90,000

Clave	Descripción	Monto 2022
38301	CONGRESOS Y CONVENCIONES	830,000
38401	EXPOSICIONES	90,000
38501	GASTOS DE REPRESENTACIÓN	40,000
39901	OTROS SERVICIOS GENERALES	81,000
3210000000	TRANSFERENCIAS A ENTIDADES PARAESTATALES	133,534,709
3210005001	COMISIÓN ESTATAL DE LOS DERECHOS HUMANOS (CEDH)	74,160,000
4000	TRANSFERENCIAS, ASIGNACIONES, SUBSIDIOS Y OTRAS AYUDAS	
41401	ASIGNACIONES PRESUPUESTARIAS A ÓRGANOS AUTÓNOMOS	74,160,000
3210036001	INSTITUTO ESTATAL DE LAS MUJERES	56,374,709
4000	TRANSFERENCIAS, ASIGNACIONES, SUBSIDIOS Y OTRAS AYUDAS	
41501	TRANSFERENCIAS INTERNAS OTORGADAS A ENTIDADES PARAESTATALES NO EMPRESARIALES Y NO FINANCIERAS	56,374,709
3210114001	CONSEJO ESTATAL PARA PREVENIR Y ELIMINAR LA DISCRIMINACIÓN EN EL ESTADO DE NUEVO LEÓN	3,000,000
4000	TRANSFERENCIAS, ASIGNACIONES, SUBSIDIOS Y OTRAS AYUDAS	
41501	TRANSFERENCIAS INTERNAS OTORGADAS A ENTIDADES PARAESTATALES NO EMPRESARIALES Y NO FINANCIERAS	3,000,000
<b>RECURSOS FEDERALES</b>		<b>81,398,300</b>
<b>RAMO 28 PARTICIPACIONES A ENTIDADES FEDERATIVAS Y MUNICIPIOS</b>		<b>69,639,035</b>
0210000000	SECRETARÍA GENERAL DE GOBIERNO	17,258,024
0210230001	DIRECCIÓN DE DERECHOS HUMANOS Y ATENCIÓN A GRUPOS VULNERABLES	3,986,985
1000	SERVICIOS PERSONALES	
11301	SUELDOS BASE AL PERSONAL PERMANENTE	2,689,668
13201	PRIMA VACACIONAL	112,070
13203	AGUINALDO	448,278
14101	APORTACIONES PARA EL SERVICIO MÉDICO DE SERVIDORES PÚBLICOS	174,828
14103	APORTACIONES PARA PRESTACIONES DIVERSAS DE SERVIDORES PÚBLICOS	56,483
14201	APORTACIONES PARA VIVIENDA DE SERVIDORES PÚBLICOS	134,483
14301	APORTACIONES AL SISTEMA PARA EL RETIRO	322,760
14303	APORTACIONES PARA EL FONDO DE PENSIÓN GARANTIZADA POR JUBILACIÓN	48,414
0210390001	COMISIÓN LOCAL DE BÚSQUEDA DE PERSONAS	13,271,040
1000	SERVICIOS PERSONALES	
11301	SUELDOS BASE AL PERSONAL PERMANENTE	8,952,804
13201	PRIMA VACACIONAL	373,034
13203	AGUINALDO	1,492,134
14101	APORTACIONES PARA EL SERVICIO MÉDICO DE SERVIDORES PÚBLICOS	581,932
14103	APORTACIONES PARA PRESTACIONES DIVERSAS DE SERVIDORES PÚBLICOS	188,009
14201	APORTACIONES PARA VIVIENDA DE SERVIDORES PÚBLICOS	447,640
14301	APORTACIONES AL SISTEMA PARA EL RETIRO	1,074,336
14303	APORTACIONES PARA EL FONDO DE PENSIÓN GARANTIZADA POR JUBILACIÓN	161,150
0260000000	SECRETARÍA DE SEGURIDAD	1,779,743
0260200001	UNIDAD GENERAL DE INSPECCIÓN Y DE ASUNTOS INTERNOS	1,779,743
1000	SERVICIOS PERSONALES	
11301	SUELDOS BASE AL PERSONAL PERMANENTE	1,200,636



Clave	Descripción	Monto 2022
13201	PRIMA VACACIONAL	50,027
13203	AGUINALDO	200,106
14101	APORTACIONES PARA EL SERVICIO MÉDICO DE SERVIDORES PÚBLICOS	78,041
14103	APORTACIONES PARA PRESTACIONES DIVERSAS DE SERVIDORES PÚBLICOS	25,213
14201	APORTACIONES PARA VIVIENDA DE SERVIDORES PÚBLICOS	60,032
14301	APORTACIONES AL SISTEMA PARA EL RETIRO	144,076
14303	APORTACIONES PARA EL FONDO DE PENSIÓN GARANTIZADA POR JUBILACIÓN	21,611
0440000000	SECRETARÍA DE LAS MUJERES	34,820,246
0440100001	OFICINA DE LA C. TITULAR DE LA SECRETARÍA DE LAS MUJERES	34,820,246
1000	SERVICIOS PERSONALES	
11301	SUELDOS BASE AL PERSONAL PERMANENTE	23,490,159
13201	PRIMA VACACIONAL	978,757
13203	AGUINALDO	3,915,027
14101	APORTACIONES PARA EL SERVICIO MÉDICO DE SERVIDORES PÚBLICOS	1,526,860
14103	APORTACIONES PARA PRESTACIONES DIVERSAS DE SERVIDORES PÚBLICOS	493,293
14201	APORTACIONES PARA VIVIENDA DE SERVIDORES PÚBLICOS	1,174,508
14301	APORTACIONES AL SISTEMA PARA EL RETIRO	2,818,819
14303	APORTACIONES PARA EL FONDO DE PENSIÓN GARANTIZADA POR JUBILACIÓN	422,823
3210000000	TRANSFERENCIAS A ENTIDADES PARAESTATALES	15,781,022
3210036001	INSTITUTO ESTATAL DE LAS MUJERES	15,781,022
4000	TRANSFERENCIAS, ASIGNACIONES, SUBSIDIOS Y OTRAS AYUDAS	
41501	TRANSFERENCIAS INTERNAS OTORGADAS A ENTIDADES PARAESTATALES NO EMPRESARIALES Y NO FINANCIERAS	15,781,022
	RAMO 47 ENTIDADES NO SECTORIZADAS	11,759,265
3210000000	TRANSFERENCIAS A ENTIDADES PARAESTATALES	11,759,265
3210036001	INSTITUTO ESTATAL DE LAS MUJERES	11,759,265
8000	PARTICIPACIONES Y APORTACIONES	
85301	OTROS CONVENIOS	11,759,265
<b>GASTO DE CAPITAL</b>		<b>18,867,478</b>
<b>RECURSOS FEDERALES</b>		<b>18,867,478</b>
<b>RAMO 4 GOBERNACIÓN</b>		<b>18,867,478</b>
0210000000	SECRETARÍA GENERAL DE GOBIERNO	18,867,478
0210100001	OFICINA DEL C. SECRETARIO GENERAL DE GOBIERNO	18,867,478
5000	BIENES MUEBLES, INMUEBLES E INTANGIBLES	
59101	SOFTWARE	18,867,478

1.3 COORDINACIÓN DE LA POLÍTICA DE GOBIERNO	1,201,353,264
1.3.1 PRESIDENCIA / GUBERNATURA	91,284,406
<b>GASTO CORRIENTE</b>	<b>91,284,406</b>

<b>RECURSOS FISCALES</b>	<b>36,404,945</b>
--------------------------	-------------------

Clave	Descripción	Monto 2022
0100000000	UNIDADES ADMINISTRATIVAS DEL GOBERNADOR	36,404,945
0100100001	DESPACHO DEL C. GOBERNADOR	554,864
3000	SERVICIOS GENERALES	
31401	TELEFONÍA TRADICIONAL	8,935
34501	SEGURO DE BIENES PATRIMONIALES	455,961
37101	PASAJES AÉREOS	54,982
37501	VIÁTICOS EN EL PAÍS	34,986
0100200001	OFICINA EJECUTIVA DEL C. GOBERNADOR	1,552,809
2000	MATERIALES Y SUMINISTROS	
21101	MATERIALES Y ÚTILES DE OFICINA	28,200
21401	MATERIALES, ÚTILES Y EQUIPOS MENORES DE TECNOLOGÍAS DE LA INFORMACIÓN Y COMUNICACIONES	15,000
21601	MATERIAL DE LIMPIEZA	12,000
22101	PRODUCTOS ALIMENTICIOS PARA PERSONAS	12,000
24601	MATERIAL ELÉCTRICO Y ELECTRÓNICO	18,000
26101	COMBUSTIBLES, LUBRICANTES Y ADITIVOS	347,200
29201	REFACCIONES Y ACCESORIOS MENORES DE EDIFICIOS	12,000
29401	REFACCIONES Y ACCESORIOS MENORES DE EQUIPO DE CÓMPUTO Y TECNOLOGÍAS DE LA INFORMACIÓN	15,000
3000	SERVICIOS GENERALES	
31401	TELEFONÍA TRADICIONAL	32,400
33301	SERVICIOS DE CONSULTORÍA ADMINISTRATIVA, PROCESOS, TÉCNICA Y EN TECNOLOGÍAS DE LA INFORMACIÓN	423,986
33602	ELABORACIÓN DE MATERIAL INFORMATIVO Y PROYECTOS EDITORIALES	419,024
35101	CONSERVACIÓN Y MANTENIMIENTO MENOR DE INMUEBLES	20,000
35201	INSTALACIÓN, REPARACIÓN Y MANTENIMIENTO DE MOBILIARIO Y EQUIPO DE ADMINISTRACIÓN, EDUCACIONAL Y RECREATIVO	24,000
35501	REPARACIÓN Y MANTENIMIENTO DE EQUIPO DE TRANSPORTE	150,000
35705	INSTALACIÓN, REPARACIÓN Y MANTENIMIENTO DE EQUIPO ESPECIALIZADO DE INMUEBLES	24,000
0100201001	COORDINACIÓN GENERAL DE PLANEACIÓN Y EVALUACIÓN	712,281
2000	MATERIALES Y SUMINISTROS	
21101	MATERIALES Y ÚTILES DE OFICINA	9,000
21601	MATERIAL DE LIMPIEZA	6,000
22101	PRODUCTOS ALIMENTICIOS PARA PERSONAS	6,000
26101	COMBUSTIBLES, LUBRICANTES Y ADITIVOS	108,000
3000	SERVICIOS GENERALES	
33301	SERVICIOS DE CONSULTORÍA ADMINISTRATIVA, PROCESOS, TÉCNICA Y EN TECNOLOGÍAS DE LA INFORMACIÓN	583,281

Clave	Descripción	Monto 2022
0100202001	COORDINACIÓN GENERAL DE PROYECTOS ESTRATÉGICOS	137,406
2000	MATERIALES Y SUMINISTROS	
21401	MATERIALES, ÚTILES Y EQUIPOS MENORES DE TECNOLOGÍAS DE LA INFORMACIÓN Y COMUNICACIONES	9,000
21601	MATERIAL DE LIMPIEZA	6,000
22101	PRODUCTOS ALIMENTICIOS PARA PERSONAS	6,000
26101	COMBUSTIBLES, LUBRICANTES Y ADITIVOS	108,000
3000	SERVICIOS GENERALES	
31401	TELEFONÍA TRADICIONAL	8,406
0100203001	COORDINACIÓN GENERAL JURÍDICA	120,000
2000	MATERIALES Y SUMINISTROS	
21601	MATERIAL DE LIMPIEZA	6,000
22101	PRODUCTOS ALIMENTICIOS PARA PERSONAS	6,000
26101	COMBUSTIBLES, LUBRICANTES Y ADITIVOS	108,000
0100204001	UNIDAD DE ENLACE ADMINISTRATIVO	133,054
2000	MATERIALES Y SUMINISTROS	
21601	MATERIAL DE LIMPIEZA	6,000
22101	PRODUCTOS ALIMENTICIOS PARA PERSONAS	6,000
26101	COMBUSTIBLES, LUBRICANTES Y ADITIVOS	108,000
29401	REFACCIONES Y ACCESORIOS MENORES DE EQUIPO DE CÓMPUTO Y TECNOLOGÍAS DE LA INFORMACIÓN	9,000
3000	SERVICIOS GENERALES	
31401	TELEFONÍA TRADICIONAL	4,054
0100400001	SECRETARÍA PARTICULAR DEL C. GOBERNADOR	31,194,530
2000	MATERIALES Y SUMINISTROS	
21101	MATERIALES Y ÚTILES DE OFICINA	140,000
21103	EQUIPOS MENORES DE OFICINA	100,000
21401	MATERIALES, ÚTILES Y EQUIPOS MENORES DE TECNOLOGÍAS DE LA INFORMACIÓN Y COMUNICACIONES	94,200
21501	MATERIAL IMPRESO E INFORMACIÓN DIGITAL	34,500
21502	PERIÓDICOS Y REVISTAS	4,000
21504	FORMAS IMPRESAS DE USO GENERAL	110,000
21601	MATERIAL DE LIMPIEZA	317,000
21701	MATERIALES Y ÚTILES DE ENSEÑANZA	500
22101	PRODUCTOS ALIMENTICIOS PARA PERSONAS	1,220,387
22301	UTENSILIOS PARA EL SERVICIO DE ALIMENTACIÓN	57,758
24401	MADERA Y PRODUCTOS DE MADERA	230,000
24601	MATERIAL ELÉCTRICO Y ELECTRÓNICO	98,800
24701	ARTÍCULOS METÁLICOS PARA LA CONSTRUCCIÓN	12,049
24901	OTROS MATERIALES Y ARTÍCULOS DE CONSTRUCCIÓN Y REPARACIÓN	11,000
25301	MEDICINAS Y PRODUCTOS FARMACÉUTICOS	5,347
25401	MATERIALES, ACCESORIOS Y SUMINISTROS MÉDICOS	200
25601	FIBRAS SINTÉTICAS, HULES, PLÁSTICOS Y DERIVADOS	500
26101	COMBUSTIBLES, LUBRICANTES Y ADITIVOS	1,440,000
27101	VESTUARIO Y UNIFORMES	128,791
27201	PRENDAS DE SEGURIDAD Y PROTECCIÓN PERSONAL	680
27401	PRODUCTOS TEXTILES	185

Clave	Descripción	Monto 2022
27501	BLANCOS Y OTROS PRODUCTOS TEXTILES, EXCEPTO PRENDAS DE VESTIR	159
29101	HERRAMIENTAS MENORES	18,209
29201	REFACCIONES Y ACCESORIOS MENORES DE EDIFICIOS	3,000
29301	REFACCIONES Y ACCESORIOS MENORES DE MOBILIARIO Y EQUIPO DE ADMINISTRACIÓN, EDUCACIONAL Y RECREATIVO	500
29401	REFACCIONES Y ACCESORIOS MENORES DE EQUIPO DE CÓMPUTO Y TECNOLOGÍAS DE LA INFORMACIÓN	7,435
29601	REFACCIONES Y ACCESORIOS MENORES DE EQUIPO DE TRANSPORTE	16,679
3000	SERVICIOS GENERALES	
31101	ENERGÍA ELÉCTRICA OFICINAS PÚBLICAS	1,519,766
31201	GAS OFICINAS PÚBLICAS	1,475
31301	AGUA OFICINAS PÚBLICAS	69,497
31401	TELEFONÍA TRADICIONAL	92,371
31801	SERVICIOS POSTALES Y TELEGRÁFICOS	104,149
32301	ARRENDAMIENTO DE MÁQUINAS FOTOCOPIADORAS	90,912
32302	ARRENDAMIENTO DE EQUIPO DE CÓMPUTO	13,882
32501	ARRENDAMIENTO DE EQUIPO DE TRANSPORTE	84,460
32701	ARRENDAMIENTO DE ACTIVOS INTANGIBLES	3,663
32902	ARRENDAMIENTOS PARA EVENTOS	6,280,000
33601	SERVICIOS DE APOYO ADMINISTRATIVO, FOTOCOPIADO E IMPRESIÓN	146,468
33801	SERVICIOS DE VIGILANCIA	41,902
33903	SERVICIOS DE FOTOGRAFÍA Y VIDEO	1,726
33905	SERVICIOS PROFESIONALES, CIENTÍFICOS Y TÉCNICOS INTEGRALES	5,195,892
34501	SEGURO DE BIENES PATRIMONIALES	4,062,199
34701	FLETES Y MANIOBRAS	7,822
35101	CONSERVACIÓN Y MANTENIMIENTO MENOR DE INMUEBLES	3,798,093
35201	INSTALACIÓN, REPARACIÓN Y MANTENIMIENTO DE MOBILIARIO Y EQUIPO DE ADMINISTRACIÓN, EDUCACIONAL Y RECREATIVO	30,173
35202	INSTALACIÓN, REPARACIÓN Y MANTENIMIENTO DE EQUIPO DE COMUNICACIÓN	70,787
35301	INSTALACIÓN, REPARACIÓN Y MANTENIMIENTO DE EQUIPO DE CÓMPUTO Y TECNOLOGÍA DE LA INFORMACIÓN	36,791
35501	REPARACIÓN Y MANTENIMIENTO DE EQUIPO DE TRANSPORTE	650,000
35705	INSTALACIÓN, REPARACIÓN Y MANTENIMIENTO DE EQUIPO ESPECIALIZADO DE INMUEBLES	230,000
35801	SERVICIOS DE LIMPIEZA Y MANEJO DE DESECHOS	1,380,000
35901	SERVICIOS DE JARDINERÍA Y FUMIGACIÓN	68,503
36105	ARTÍCULOS PROMOCIONALES	1,103
37501	VIÁTICOS EN EL PAÍS	23,718
37901	OTROS SERVICIOS DE TRASLADO Y HOSPEDAJE	10,051
38101	GASTOS DE CEREMONIAL	115,946
38201	GASTOS DE ORDEN SOCIAL Y CULTURAL	2,511,301
38202	ARREGLOS FLORALES Y DECORACIÓN DE EVENTOS	500,000
0100600001	GERENCIA DE PROYECTOS	1,000,000
2000	MATERIALES Y SUMINISTROS	
21101	MATERIALES Y ÚTILES DE OFICINA	30,000
21103	EQUIPOS MENORES DE OFICINA	24,000
21401	MATERIALES, ÚTILES Y EQUIPOS MENORES DE TECNOLOGÍAS DE LA INFORMACIÓN Y COMUNICACIONES	30,000

Clave	Descripción	Monto 2022
21601	MATERIAL DE LIMPIEZA	6,000
22101	PRODUCTOS ALIMENTICIOS PARA PERSONAS	30,000
26101	COMBUSTIBLES, LUBRICANTES Y ADITIVOS	48,000
29401	REFACCIONES Y ACCESORIOS MENORES DE EQUIPO DE CÓMPUTO Y TECNOLOGÍAS DE LA INFORMACIÓN	42,000
3000	SERVICIOS GENERALES	
32301	ARRENDAMIENTO DE MÁQUINAS FOTOCOPIADORAS	12,000
33301	SERVICIOS DE CONSULTORÍA ADMINISTRATIVA, PROCESOS, TÉCNICA Y EN TECNOLOGÍAS DE LA INFORMACIÓN	400,000
35301	INSTALACIÓN, REPARACIÓN Y MANTENIMIENTO DE EQUIPO DE CÓMPUTO Y TECNOLOGÍA DE LA INFORMACIÓN	30,000
35501	REPARACIÓN Y MANTENIMIENTO DE EQUIPO DE TRANSPORTE	12,000
35801	SERVICIOS DE LIMPIEZA Y MANEJO DE DESECHOS	96,000
37101	PASAJES AÉREOS	120,000
37501	VIÁTICOS EN EL PAÍS	120,000
0100800001	SISTEMA ESTATAL DE INFORMACIÓN	1,000,000
2000	MATERIALES Y SUMINISTROS	
21101	MATERIALES Y ÚTILES DE OFICINA	30,000
21103	EQUIPOS MENORES DE OFICINA	24,000
21401	MATERIALES, ÚTILES Y EQUIPOS MENORES DE TECNOLOGÍAS DE LA INFORMACIÓN Y COMUNICACIONES	30,000
21601	MATERIAL DE LIMPIEZA	6,000
22101	PRODUCTOS ALIMENTICIOS PARA PERSONAS	30,000
26101	COMBUSTIBLES, LUBRICANTES Y ADITIVOS	48,000
29401	REFACCIONES Y ACCESORIOS MENORES DE EQUIPO DE CÓMPUTO Y TECNOLOGÍAS DE LA INFORMACIÓN	42,000
3000	SERVICIOS GENERALES	
32301	ARRENDAMIENTO DE MÁQUINAS FOTOCOPIADORAS	12,000
33101	SERVICIOS LEGALES, DE CONTABILIDAD, AUDITORÍA Y RELACIONADOS	400,000
35301	INSTALACIÓN, REPARACIÓN Y MANTENIMIENTO DE EQUIPO DE CÓMPUTO Y TECNOLOGÍA DE LA INFORMACIÓN	30,000
35501	REPARACIÓN Y MANTENIMIENTO DE EQUIPO DE TRANSPORTE	12,000
35801	SERVICIOS DE LIMPIEZA Y MANEJO DE DESECHOS	96,000
37101	PASAJES AÉREOS	120,000
37501	VIÁTICOS EN EL PAÍS	120,000
<b>RECURSOS FEDERALES</b>		<b>54,879,461</b>
<b>RAMO 28 PARTICIPACIONES A ENTIDADES FEDERATIVAS Y MUNICIPIOS</b>		<b>54,879,461</b>
<b>0100000000 UNIDADES ADMINISTRATIVAS DEL GOBERNADOR</b>		<b>54,879,461</b>
<b>0100100001 DESPACHO DEL C. GOBERNADOR</b>		<b>1,885,528</b>
<b>1000 SERVICIOS PERSONALES</b>		
11301	SUELDOS BASE AL PERSONAL PERMANENTE	1,272,000
13201	PRIMA VACACIONAL	53,000
13203	AGUINALDO	212,000
14101	APORTACIONES PARA EL SERVICIO MÉDICO DE SERVIDORES PÚBLICOS	82,680
14103	APORTACIONES PARA PRESTACIONES DIVERSAS DE SERVIDORES PÚBLICOS	26,712
14201	APORTACIONES PARA VIVIENDA DE SERVIDORES PÚBLICOS	63,600

Clave	Descripción	Monto 2022
14301	APORTACIONES AL SISTEMA PARA EL RETIRO	152,640
14303	APORTACIONES PARA EL FONDO DE PENSIÓN GARANTIZADA POR JUBILACIÓN	22,896
0100200001	OFICINA EJECUTIVA DEL C. GOBERNADOR	10,753,593
1000	SERVICIOS PERSONALES	
11301	SUELDOS BASE AL PERSONAL PERMANENTE	7,254,504
13201	PRIMA VACACIONAL	302,271
13203	AGUINALDO	1,209,084
14101	APORTACIONES PARA EL SERVICIO MÉDICO DE SERVIDORES PÚBLICOS	471,543
14103	APORTACIONES PARA PRESTACIONES DIVERSAS DE SERVIDORES PÚBLICOS	152,345
14201	APORTACIONES PARA VIVIENDA DE SERVIDORES PÚBLICOS	362,725
14301	APORTACIONES AL SISTEMA PARA EL RETIRO	870,540
14303	APORTACIONES PARA EL FONDO DE PENSIÓN GARANTIZADA POR JUBILACIÓN	130,581
0100400001	SECRETARÍA PARTICULAR DEL C. GOBERNADOR	31,887,724
1000	SERVICIOS PERSONALES	
11301	SUELDOS BASE AL PERSONAL PERMANENTE	20,401,764
12101	HONORARIOS ASIMILABLES A SALARIOS	1,013,233
13201	PRIMA VACACIONAL	850,074
13203	AGUINALDO	3,400,294
13301	HORAS EXTRAORDINARIAS	632,276
14101	APORTACIONES PARA EL SERVICIO MÉDICO DE SERVIDORES PÚBLICOS	1,326,115
14103	APORTACIONES PARA PRESTACIONES DIVERSAS DE SERVIDORES PÚBLICOS	428,437
14201	APORTACIONES PARA VIVIENDA DE SERVIDORES PÚBLICOS	1,020,088
14301	APORTACIONES AL SISTEMA PARA EL RETIRO	2,448,212
14303	APORTACIONES PARA EL FONDO DE PENSIÓN GARANTIZADA POR JUBILACIÓN	367,232
0100600001	GERENCIA DE PROYECTOS	5,176,308
1000	SERVICIOS PERSONALES	
11301	SUELDOS BASE AL PERSONAL PERMANENTE	3,492,000
13201	PRIMA VACACIONAL	145,500
13203	AGUINALDO	582,000
14101	APORTACIONES PARA EL SERVICIO MÉDICO DE SERVIDORES PÚBLICOS	226,980
14103	APORTACIONES PARA PRESTACIONES DIVERSAS DE SERVIDORES PÚBLICOS	73,332
14201	APORTACIONES PARA VIVIENDA DE SERVIDORES PÚBLICOS	174,600
14301	APORTACIONES AL SISTEMA PARA EL RETIRO	419,040
14303	APORTACIONES PARA EL FONDO DE PENSIÓN GARANTIZADA POR JUBILACIÓN	62,856
0100800001	SISTEMA ESTATAL DE INFORMACIÓN	5,176,308
1000	SERVICIOS PERSONALES	
11301	SUELDOS BASE AL PERSONAL PERMANENTE	3,492,000
13201	PRIMA VACACIONAL	145,500
13203	AGUINALDO	582,000
14101	APORTACIONES PARA EL SERVICIO MÉDICO DE SERVIDORES PÚBLICOS	226,980
14103	APORTACIONES PARA PRESTACIONES DIVERSAS DE SERVIDORES PÚBLICOS	73,332
14201	APORTACIONES PARA VIVIENDA DE SERVIDORES PÚBLICOS	174,600
14301	APORTACIONES AL SISTEMA PARA EL RETIRO	419,040

Clave	Descripción	Monto 2022
14303	APORTACIONES PARA EL FONDO DE PENSIÓN GARANTIZADA POR JUBILACIÓN	62,856
1.3.2 POLÍTICA INTERIOR		139,477,689
<b>GASTO CORRIENTE</b>		<b>139,477,689</b>
<b>RECURSOS FISCALES</b>		<b>44,450,713</b>
021000000	SECRETARÍA GENERAL DE GOBIERNO	25,505,479
021010001	OFICINA DEL C. SECRETARIO GENERAL DE GOBIERNO	6,862,699
2000	MATERIALES Y SUMINISTROS	
21101	MATERIALES Y ÚTILES DE OFICINA	37,164
21401	MATERIALES, ÚTILES Y EQUIPOS MENORES DE TECNOLOGÍAS DE LA INFORMACIÓN Y COMUNICACIONES	27,604
21601	MATERIAL DE LIMPIEZA	54,121
22101	PRODUCTOS ALIMENTICIOS PARA PERSONAS	170,672
26101	COMBUSTIBLES, LUBRICANTES Y ADITIVOS	3,923,744
29401	REFACCIONES Y ACCESORIOS MENORES DE EQUIPO DE CÓMPUTO Y TECNOLOGÍAS DE LA INFORMACIÓN	3,090
3000	SERVICIOS GENERALES	
31101	ENERGÍA ELÉCTRICA OFICINAS PÚBLICAS	447,785
31501	TELEFONÍA CELULAR	37,471
31801	SERVICIOS POSTALES Y TELEGRÁFICOS	210
32301	ARRENDAMIENTO DE MÁQUINAS FOTOCOPIADORAS	33,475
32302	ARRENDAMIENTO DE EQUIPO DE CÓMPUTO	3,065
32501	ARRENDAMIENTO DE EQUIPO DE TRANSPORTE	59,143
32902	ARRENDAMIENTOS PARA EVENTOS	250,908
35101	CONSERVACIÓN Y MANTENIMIENTO MENOR DE INMUEBLES	45,646
35501	REPARACIÓN Y MANTENIMIENTO DE EQUIPO DE TRANSPORTE	1,025,148
35705	INSTALACIÓN, REPARACIÓN Y MANTENIMIENTO DE EQUIPO ESPECIALIZADO DE INMUEBLES	39,894
36901	OTROS SERVICIOS DE INFORMACIÓN	3,025
37101	PASAJES AÉREOS	4,573
37501	VIÁTICOS EN EL PAÍS	2,299
37601	VIÁTICOS EN EL EXTRANJERO	3,084
38201	GASTOS DE ORDEN SOCIAL Y CULTURAL	689,470
38202	ARREGLOS FLORALES Y DECORACIÓN DE EVENTOS	1,108
021019001	UNIDAD DE ENLACE ADMINISTRATIVO	13,303,072
2000	MATERIALES Y SUMINISTROS	
21101	MATERIALES Y ÚTILES DE OFICINA	64,352
21401	MATERIALES, ÚTILES Y EQUIPOS MENORES DE TECNOLOGÍAS DE LA INFORMACIÓN Y COMUNICACIONES	35,153
21502	PERIÓDICOS Y REVISTAS	5,729
21601	MATERIAL DE LIMPIEZA	68,295
22101	PRODUCTOS ALIMENTICIOS PARA PERSONAS	39,559
24601	MATERIAL ELÉCTRICO Y ELECTRÓNICO	13,463
24901	OTROS MATERIALES Y ARTÍCULOS DE CONSTRUCCIÓN Y REPARACIÓN	1,896
25401	MATERIALES, ACCESORIOS Y SUMINISTROS MÉDICOS	824
26101	COMBUSTIBLES, LUBRICANTES Y ADITIVOS	1,540,354

Clave	Descripción	Monto 2022
27201	PRENDAS DE SEGURIDAD Y PROTECCIÓN PERSONAL	1,030
29401	REFACCIONES Y ACCESORIOS MENORES DE EQUIPO DE CÓMPUTO Y TECNOLOGÍAS DE LA INFORMACIÓN	502
29901	REFACCIONES Y ACCESORIOS MENORES OTROS BIENES MUEBLES	1,030
3000	SERVICIOS GENERALES	
31101	ENERGÍA ELÉCTRICA OFICINAS PÚBLICAS	4,148,636
31301	AGUA OFICINAS PÚBLICAS	570,792
31401	TELEFONÍA TRADICIONAL	117,026
31801	SERVICIOS POSTALES Y TELEGRÁFICOS	298
32201	ARRENDAMIENTO DE EDIFICIOS	261,729
32301	ARRENDAMIENTO DE MÁQUINAS FOTOCOPIADORAS	1,167,635
34501	SEGURO DE BIENES PATRIMONIALES	4,277,744
34701	FLETES Y MANIOBRAS	3,090
35101	CONSERVACIÓN Y MANTENIMIENTO MENOR DE INMUEBLES	144,343
35501	REPARACIÓN Y MANTENIMIENTO DE EQUIPO DE TRANSPORTE	411,165
35705	INSTALACIÓN, REPARACIÓN Y MANTENIMIENTO DE EQUIPO ESPECIALIZADO DE INMUEBLES	260,663
35801	SERVICIOS DE LIMPIEZA Y MANEJO DE DESECHOS	75,000
35901	SERVICIOS DE JARDINERÍA Y FUMIGACIÓN	19,786
38201	GASTOS DE ORDEN SOCIAL Y CULTURAL	72,978
0210200001	SUBSECRETARÍA DE GOBIERNO	1,400,949
2000	MATERIALES Y SUMINISTROS	
21101	MATERIALES Y ÚTILES DE OFICINA	14,840
21401	MATERIALES, ÚTILES Y EQUIPOS MENORES DE TECNOLOGÍAS DE LA INFORMACIÓN Y COMUNICACIONES	483
21601	MATERIAL DE LIMPIEZA	23,820
22101	PRODUCTOS ALIMENTICIOS PARA PERSONAS	21,580
22301	UTENSILIOS PARA EL SERVICIO DE ALIMENTACIÓN	2,142
24601	MATERIAL ELÉCTRICO Y ELECTRÓNICO	390
26101	COMBUSTIBLES, LUBRICANTES Y ADITIVOS	159,600
3000	SERVICIOS GENERALES	
31801	SERVICIOS POSTALES Y TELEGRÁFICOS	114,145
32201	ARRENDAMIENTO DE EDIFICIOS	983,114
35501	REPARACIÓN Y MANTENIMIENTO DE EQUIPO DE TRANSPORTE	56,148
35705	INSTALACIÓN, REPARACIÓN Y MANTENIMIENTO DE EQUIPO ESPECIALIZADO DE INMUEBLES	18,041
35801	SERVICIOS DE LIMPIEZA Y MANEJO DE DESECHOS	6,646
0210210001	DIRECCIÓN DE GOBIERNO	2,787,581
2000	MATERIALES Y SUMINISTROS	
21101	MATERIALES Y ÚTILES DE OFICINA	32,133
21401	MATERIALES, ÚTILES Y EQUIPOS MENORES DE TECNOLOGÍAS DE LA INFORMACIÓN Y COMUNICACIONES	12,011
21601	MATERIAL DE LIMPIEZA	32,474
22101	PRODUCTOS ALIMENTICIOS PARA PERSONAS	30,071
26101	COMBUSTIBLES, LUBRICANTES Y ADITIVOS	295,468
3000	SERVICIOS GENERALES	
31501	TELEFONÍA CELULAR	3,965



Clave	Descripción	Monto 2022
32201	ARRENDAMIENTO DE EDIFICIOS	1,809,105
32902	ARRENDAMIENTOS PARA EVENTOS	34,612
33601	SERVICIOS DE APOYO ADMINISTRATIVO, FOTOCOPIADO E IMPRESIÓN	1,697
35101	CONSERVACIÓN Y MANTENIMIENTO MENOR DE INMUEBLES	74,431
35201	INSTALACIÓN, REPARACIÓN Y MANTENIMIENTO DE MOBILIARIO Y EQUIPO DE ADMINISTRACIÓN, EDUCACIONAL Y RECREATIVO	1,329
35301	INSTALACIÓN, REPARACIÓN Y MANTENIMIENTO DE EQUIPO DE CÓMPUTO Y TECNOLOGÍA DE LA INFORMACIÓN	4,372
35501	REPARACIÓN Y MANTENIMIENTO DE EQUIPO DE TRANSPORTE	80,255
35705	INSTALACIÓN, REPARACIÓN Y MANTENIMIENTO DE EQUIPO ESPECIALIZADO DE INMUEBLES	118,666
37101	PASAJES AÉREOS	3,464
37501	VIÁTICOS EN EL PAÍS	1,588
37901	OTROS SERVICIOS DE TRASLADO Y HOSPEDAJE	5,287
38201	GASTOS DE ORDEN SOCIAL Y CULTURAL	246,654
0210220001	DIRECCIÓN DE RELACIONES CON PODERES LEGISLATIVOS E INSTITUCIONES POLÍTICAS	538,733
2000	MATERIALES Y SUMINISTROS	
21101	MATERIALES Y ÚTILES DE OFICINA	10,475
21103	EQUIPOS MENORES DE OFICINA	400
21401	MATERIALES, ÚTILES Y EQUIPOS MENORES DE TECNOLOGÍAS DE LA INFORMACIÓN Y COMUNICACIONES	1,051
21601	MATERIAL DE LIMPIEZA	5,475
22101	PRODUCTOS ALIMENTICIOS PARA PERSONAS	6,579
24601	MATERIAL ELÉCTRICO Y ELECTRÓNICO	4,572
26101	COMBUSTIBLES, LUBRICANTES Y ADITIVOS	120,000
29401	REFACCIONES Y ACCESORIOS MENORES DE EQUIPO DE CÓMPUTO Y TECNOLOGÍAS DE LA INFORMACIÓN	4,632
3000	SERVICIOS GENERALES	
32201	ARRENDAMIENTO DE EDIFICIOS	82,005
33301	SERVICIOS DE CONSULTORÍA ADMINISTRATIVA, PROCESOS, TÉCNICA Y EN TECNOLOGÍAS DE LA INFORMACIÓN	261,320
35201	INSTALACIÓN, REPARACIÓN Y MANTENIMIENTO DE MOBILIARIO Y EQUIPO DE ADMINISTRACIÓN, EDUCACIONAL Y RECREATIVO	2,400
35501	REPARACIÓN Y MANTENIMIENTO DE EQUIPO DE TRANSPORTE	39,824
0210310001	COORDINACIÓN GENERAL DE ASUNTOS JURÍDICOS	342,279
2000	MATERIALES Y SUMINISTROS	
21101	MATERIALES Y ÚTILES DE OFICINA	42,174
21401	MATERIALES, ÚTILES Y EQUIPOS MENORES DE TECNOLOGÍAS DE LA INFORMACIÓN Y COMUNICACIONES	62,018
21601	MATERIAL DE LIMPIEZA	9,221
22101	PRODUCTOS ALIMENTICIOS PARA PERSONAS	4,122
26101	COMBUSTIBLES, LUBRICANTES Y ADITIVOS	183,110
3000	SERVICIOS GENERALES	
31801	SERVICIOS POSTALES Y TELEGRÁFICOS	772
35501	REPARACIÓN Y MANTENIMIENTO DE EQUIPO DE TRANSPORTE	40,862

Clave	Descripción	Monto 2022
0210400001	SUBSECRETARÍA DE DESARROLLO POLÍTICO	122,128
2000	MATERIALES Y SUMINISTROS	
21101	MATERIALES Y ÚTILES DE OFICINA	4,180
21401	MATERIALES, ÚTILES Y EQUIPOS MENORES DE TECNOLOGÍAS DE LA INFORMACIÓN Y COMUNICACIONES	3,000
21601	MATERIAL DE LIMPIEZA	5,539
22101	PRODUCTOS ALIMENTICIOS PARA PERSONAS	2,097
26101	COMBUSTIBLES, LUBRICANTES Y ADITIVOS	87,916
3000	SERVICIOS GENERALES	
35501	REPARACIÓN Y MANTENIMIENTO DE EQUIPO DE TRANSPORTE	19,397
0210410001	DIRECCIÓN DE DESARROLLO POLÍTICO	148,039
2000	MATERIALES Y SUMINISTROS	
21101	MATERIALES Y ÚTILES DE OFICINA	3,750
21401	MATERIALES, ÚTILES Y EQUIPOS MENORES DE TECNOLOGÍAS DE LA INFORMACIÓN Y COMUNICACIONES	3,580
21601	MATERIAL DE LIMPIEZA	2,130
22101	PRODUCTOS ALIMENTICIOS PARA PERSONAS	3,580
26101	COMBUSTIBLES, LUBRICANTES Y ADITIVOS	78,786
3000	SERVICIOS GENERALES	
31101	ENERGÍA ELÉCTRICA OFICINAS PÚBLICAS	53,213
35501	REPARACIÓN Y MANTENIMIENTO DE EQUIPO DE TRANSPORTE	3,000
0230000000	SECRETARÍA DE FINANZAS Y TESORERÍA GENERAL DEL ESTADO	18,945,234
0230202900	FIDEICOMISO 71479 CONSEJO NUEVO LEÓN	18,945,234
7000	INVERSIONES FINANCIERAS Y OTRAS PROVISIONES	
75101	INVERSIONES EN FIDEICOMISOS DEL PODER EJECUTIVO	18,945,234
<b>RECURSOS FEDERALES</b>		<b>95,026,976</b>
<b>RAMO 28 PARTICIPACIONES A ENTIDADES FEDERATIVAS Y MUNICIPIOS</b>		<b>95,026,976</b>
0210000000	SECRETARÍA GENERAL DE GOBIERNO	88,068,293
0210100001	OFICINA DEL C. SECRETARIO GENERAL DE GOBIERNO	10,833,070
1000	SERVICIOS PERSONALES	
11301	SUELDOS BASE AL PERSONAL PERMANENTE	5,260,248
12101	HONORARIOS ASIMILABLES A SALARIOS	2,984,267
13201	PRIMA VACACIONAL	219,177
13203	AGUINALDO	876,708
13301	HORAS EXTRAORDINARIAS	51,362
14101	APORTACIONES PARA EL SERVICIO MÉDICO DE SERVIDORES PÚBLICOS	341,916
14103	APORTACIONES PARA PRESTACIONES DIVERSAS DE SERVIDORES PÚBLICOS	110,465
14201	APORTACIONES PARA VIVIENDA DE SERVIDORES PÚBLICOS	263,012
14301	APORTACIONES AL SISTEMA PARA EL RETIRO	631,230
14303	APORTACIONES PARA EL FONDO DE PENSIÓN GARANTIZADA POR JUBILACIÓN	94,684
0210180001	COORDINACIÓN GENERAL DE ORGANIZACIÓN Y SEGUIMIENTO	1,412,225
1000	SERVICIOS PERSONALES	
11301	SUELDOS BASE AL PERSONAL PERMANENTE	952,704
13201	PRIMA VACACIONAL	39,696
13203	AGUINALDO	158,784

Clave	Descripción	Monto 2022
14101	APORTACIONES PARA EL SERVICIO MÉDICO DE SERVIDORES PÚBLICOS	61,926
14103	APORTACIONES PARA PRESTACIONES DIVERSAS DE SERVIDORES PÚBLICOS	20,007
14201	APORTACIONES PARA VIVIENDA DE SERVIDORES PÚBLICOS	47,635
14301	APORTACIONES AL SISTEMA PARA EL RETIRO	114,324
14303	APORTACIONES PARA EL FONDO DE PENSIÓN GARANTIZADA POR JUBILACIÓN	17,149
0210190001	UNIDAD DE ENLACE ADMINISTRATIVO	24,962,564
1000	SERVICIOS PERSONALES	
11301	SUELDOS BASE AL PERSONAL PERMANENTE	16,435,332
12101	HONORARIOS ASIMILABLES A SALARIOS	599,924
13201	PRIMA VACACIONAL	684,806
13203	AGUINALDO	2,739,222
14101	APORTACIONES PARA EL SERVICIO MÉDICO DE SERVIDORES PÚBLICOS	1,068,297
14103	APORTACIONES PARA PRESTACIONES DIVERSAS DE SERVIDORES PÚBLICOS	345,142
14201	APORTACIONES PARA VIVIENDA DE SERVIDORES PÚBLICOS	821,767
14301	APORTACIONES AL SISTEMA PARA EL RETIRO	1,972,240
14303	APORTACIONES PARA EL FONDO DE PENSIÓN GARANTIZADA POR JUBILACIÓN	295,836
0210200001	SUBSECRETARÍA DE GOBIERNO	4,996,529
1000	SERVICIOS PERSONALES	
11301	SUELDOS BASE AL PERSONAL PERMANENTE	3,281,520
12101	HONORARIOS ASIMILABLES A SALARIOS	132,223
13201	PRIMA VACACIONAL	136,730
13203	AGUINALDO	546,920
14101	APORTACIONES PARA EL SERVICIO MÉDICO DE SERVIDORES PÚBLICOS	213,299
14103	APORTACIONES PARA PRESTACIONES DIVERSAS DE SERVIDORES PÚBLICOS	68,912
14201	APORTACIONES PARA VIVIENDA DE SERVIDORES PÚBLICOS	164,076
14301	APORTACIONES AL SISTEMA PARA EL RETIRO	393,782
14303	APORTACIONES PARA EL FONDO DE PENSIÓN GARANTIZADA POR JUBILACIÓN	59,067
0210210001	DIRECCIÓN DE GOBIERNO	10,673,950
1000	SERVICIOS PERSONALES	
11301	SUELDOS BASE AL PERSONAL PERMANENTE	7,098,732
12101	HONORARIOS ASIMILABLES A SALARIOS	123,955
13201	PRIMA VACACIONAL	295,781
13203	AGUINALDO	1,183,122
13301	HORAS EXTRAORDINARIAS	27,308
14101	APORTACIONES PARA EL SERVICIO MÉDICO DE SERVIDORES PÚBLICOS	461,418
14103	APORTACIONES PARA PRESTACIONES DIVERSAS DE SERVIDORES PÚBLICOS	149,073
14201	APORTACIONES PARA VIVIENDA DE SERVIDORES PÚBLICOS	354,937
14301	APORTACIONES AL SISTEMA PARA EL RETIRO	851,848
14303	APORTACIONES PARA EL FONDO DE PENSIÓN GARANTIZADA POR JUBILACIÓN	127,777
0210220001	DIRECCIÓN DE RELACIONES CON PODERES LEGISLATIVOS E INSTITUCIONES POLÍTICAS	4,753,968
1000	SERVICIOS PERSONALES	
11301	SUELDOS BASE AL PERSONAL PERMANENTE	3,207,084
13201	PRIMA VACACIONAL	133,629

Clave	Descripción	Monto 2022
13203	AGUINALDO	534,514
14101	APORTACIONES PARA EL SERVICIO MÉDICO DE SERVIDORES PÚBLICOS	208,460
14103	APORTACIONES PARA PRESTACIONES DIVERSAS DE SERVIDORES PÚBLICOS	67,349
14201	APORTACIONES PARA VIVIENDA DE SERVIDORES PÚBLICOS	160,354
14301	APORTACIONES AL SISTEMA PARA EL RETIRO	384,850
14303	APORTACIONES PARA EL FONDO DE PENSIÓN GARANTIZADA POR JUBILACIÓN	57,728
0210310001	COORDINACIÓN GENERAL DE ASUNTOS JURÍDICOS	23,284,421
1000	SERVICIOS PERSONALES	
11301	SUELDOS BASE AL PERSONAL PERMANENTE	15,707,952
13201	PRIMA VACACIONAL	654,498
13203	AGUINALDO	2,617,992
14101	APORTACIONES PARA EL SERVICIO MÉDICO DE SERVIDORES PÚBLICOS	1,021,017
14103	APORTACIONES PARA PRESTACIONES DIVERSAS DE SERVIDORES PÚBLICOS	329,867
14201	APORTACIONES PARA VIVIENDA DE SERVIDORES PÚBLICOS	785,398
14301	APORTACIONES AL SISTEMA PARA EL RETIRO	1,884,954
14303	APORTACIONES PARA EL FONDO DE PENSIÓN GARANTIZADA POR JUBILACIÓN	282,743
0210400001	SUBSECRETARÍA DE DESARROLLO POLÍTICO	2,309,843
1000	SERVICIOS PERSONALES	
11301	SUELDOS BASE AL PERSONAL PERMANENTE	1,558,248
13201	PRIMA VACACIONAL	64,927
13203	AGUINALDO	259,708
14101	APORTACIONES PARA EL SERVICIO MÉDICO DE SERVIDORES PÚBLICOS	101,286
14103	APORTACIONES PARA PRESTACIONES DIVERSAS DE SERVIDORES PÚBLICOS	32,723
14201	APORTACIONES PARA VIVIENDA DE SERVIDORES PÚBLICOS	77,912
14301	APORTACIONES AL SISTEMA PARA EL RETIRO	186,990
14303	APORTACIONES PARA EL FONDO DE PENSIÓN GARANTIZADA POR JUBILACIÓN	28,048
0210410001	DIRECCIÓN DE DESARROLLO POLÍTICO	4,841,723
1000	SERVICIOS PERSONALES	
11301	SUELDOS BASE AL PERSONAL PERMANENTE	2,948,856
12101	HONORARIOS ASIMILABLES A SALARIOS	470,535
13201	PRIMA VACACIONAL	122,869
13203	AGUINALDO	491,476
14101	APORTACIONES PARA EL SERVICIO MÉDICO DE SERVIDORES PÚBLICOS	191,676
14103	APORTACIONES PARA PRESTACIONES DIVERSAS DE SERVIDORES PÚBLICOS	61,926
14201	APORTACIONES PARA VIVIENDA DE SERVIDORES PÚBLICOS	147,443
14301	APORTACIONES AL SISTEMA PARA EL RETIRO	353,863
14303	APORTACIONES PARA EL FONDO DE PENSIÓN GARANTIZADA POR JUBILACIÓN	53,079
0260000000	SECRETARÍA DE SEGURIDAD	6,958,683
0260403001	DIRECCIÓN DE RECLUTAMIENTO Y SELECCIÓN DE PERSONAL	6,958,683
1000	SERVICIOS PERSONALES	
11301	SUELDOS BASE AL PERSONAL PERMANENTE	4,694,412
13201	PRIMA VACACIONAL	195,601
13203	AGUINALDO	782,402

Clave	Descripción	Monto 2022
14101	APORTACIONES PARA EL SERVICIO MÉDICO DE SERVIDORES PÚBLICOS	305,137
14103	APORTACIONES PARA PRESTACIONES DIVERSAS DE SERVIDORES PÚBLICOS	98,583
14201	APORTACIONES PARA VIVIENDA DE SERVIDORES PÚBLICOS	234,721
14301	APORTACIONES AL SISTEMA PARA EL RETIRO	563,329
14303	APORTACIONES PARA EL FONDO DE PENSIÓN GARANTIZADA POR JUBILACIÓN	84,499
1.3.3 PRESERVACIÓN Y CUIDADO DEL PATRIMONIO PÚBLICO		291,474,079
<b>GASTO CORRIENTE</b>		<b>221,370,711</b>
<b>RECURSOS FISCALES</b>		<b>191,152,557</b>
023000000 SECRETARÍA DE FINANZAS Y TESORERÍA GENERAL DEL ESTADO		191,152,557
0230401001 DIRECCIÓN DE PATRIMONIO		191,152,557
2000 MATERIALES Y SUMINISTROS		
21101	MATERIALES Y ÚTILES DE OFICINA	169,619
21103	EQUIPOS MENORES DE OFICINA	1,097
21401	MATERIALES, ÚTILES Y EQUIPOS MENORES DE TECNOLOGÍAS DE LA INFORMACIÓN Y COMUNICACIONES	79,862
21504	FORMAS IMPRESAS DE USO GENERAL	5,000
21601	MATERIAL DE LIMPIEZA	73,478
22101	PRODUCTOS ALIMENTICIOS PARA PERSONAS	13,540
24301	CAL, YESO Y PRODUCTOS DE YESO	257
24601	MATERIAL ELÉCTRICO Y ELECTRÓNICO	2,072
24701	ARTÍCULOS METÁLICOS PARA LA CONSTRUCCIÓN	19,289
24901	OTROS MATERIALES Y ARTÍCULOS DE CONSTRUCCIÓN Y REPARACIÓN	4,724
25401	MATERIALES, ACCESORIOS Y SUMINISTROS MÉDICOS	1,545
26101	COMBUSTIBLES, LUBRICANTES Y ADITIVOS	455,547
27201	PRENDAS DE SEGURIDAD Y PROTECCIÓN PERSONAL	1,751
29101	HERRAMIENTAS MENORES	7,245
29201	REFACCIONES Y ACCESORIOS MENORES DE EDIFICIOS	9,479
29401	REFACCIONES Y ACCESORIOS MENORES DE EQUIPO DE CÓMPUTO Y TECNOLOGÍAS DE LA INFORMACIÓN	1,422
29601	REFACCIONES Y ACCESORIOS MENORES DE EQUIPO DE TRANSPORTE	8,722
29801	REFACCIONES Y ACCESORIOS MENORES DE MAQUINARIA Y OTROS EQUIPOS	1,648
3000 SERVICIOS GENERALES		
31101	ENERGÍA ELÉCTRICA OFICINAS PÚBLICAS	846,712
31201	GAS OFICINAS PÚBLICAS	696,247
31301	AGUA OFICINAS PÚBLICAS	7,319,376
31701	SERVICIOS DE ACCESO DE INTERNET, REDES Y PROCESAMIENTO DE INFORMACIÓN	139
31801	SERVICIOS POSTALES Y TELEGRÁFICOS	904
32201	ARRENDAMIENTO DE EDIFICIOS	14,789,117
32301	ARRENDAMIENTO DE MÁQUINAS FOTOCOPIADORAS	94,948
32801	ARRENDAMIENTO FINANCIERO	149,993,952
33101	SERVICIOS LEGALES, DE CONTABILIDAD, AUDITORÍA Y RELACIONADOS	72,427
33601	SERVICIOS DE APOYO ADMINISTRATIVO, FOTOCOPIADO E IMPRESIÓN	1,074
34102	AVALÚOS	2,622,000
35101	CONSERVACIÓN Y MANTENIMIENTO MENOR DE INMUEBLES	2,252,715
35301	INSTALACIÓN, REPARACIÓN Y MANTENIMIENTO DE EQUIPO DE CÓMPUTO Y TECNOLOGÍA DE LA INFORMACIÓN	9,257

Clave	Descripción	Monto 2022
35501	REPARACIÓN Y MANTENIMIENTO DE EQUIPO DE TRANSPORTE	241,088
35705	INSTALACIÓN, REPARACIÓN Y MANTENIMIENTO DE EQUIPO ESPECIALIZADO DE INMUEBLES	78,700
35801	SERVICIOS DE LIMPIEZA Y MANEJO DE DESECHOS	1,002,047
37501	VIÁTICOS EN EL PAÍS	84,576
37901	OTROS SERVICIOS DE TRASLADO Y HOSPEDAJE	2,081
39202	PLACAS Y TENENCIA DE VEHÍCULOS OFICIALES	10,188,900
<b>RECURSOS FEDERALES</b>		<b>30,218,154</b>
<b>RAMO 28 PARTICIPACIONES A ENTIDADES FEDERATIVAS Y MUNICIPIOS</b>		<b>30,218,154</b>
<b>0230000000 SECRETARÍA DE FINANZAS Y TESORERÍA GENERAL DEL ESTADO</b>		<b>30,218,154</b>
0230401001 DIRECCIÓN DE PATRIMONIO		30,218,154
1000 SERVICIOS PERSONALES		
11301	SUELDOS BASE AL PERSONAL PERMANENTE	20,356,452
13201	PRIMA VACACIONAL	848,186
13203	AGUINALDO	3,392,742
13301	HORAS EXTRAORDINARIAS	43,106
14101	APORTACIONES PARA EL SERVICIO MÉDICO DE SERVIDORES PÚBLICOS	1,323,169
14103	APORTACIONES PARA PRESTACIONES DIVERSAS DE SERVIDORES PÚBLICOS	427,485
14201	APORTACIONES PARA VIVIENDA DE SERVIDORES PÚBLICOS	1,017,823
14301	APORTACIONES AL SISTEMA PARA EL RETIRO	2,442,774
14303	APORTACIONES PARA EL FONDO DE PENSIÓN GARANTIZADA POR JUBILACIÓN	366,416
<b>GASTO DE CAPITAL</b>		<b>70,103,368</b>
<b>RECURSOS FISCALES</b>		<b>68,706,647</b>
<b>0230000000 SECRETARÍA DE FINANZAS Y TESORERÍA GENERAL DEL ESTADO</b>		<b>55,781,724</b>
0230100001 OFICINA DEL C. SECRETARIO DE FINANZAS Y TESORERO GENERAL DEL ESTADO		55,781,724
5000 BIENES MUEBLES, INMUEBLES E INTANGIBLES		
58902	INMUEBLES ADQUIRIDOS POR ARRENDAMIENTO FINANCIERO	55,762,011
59701	LICENCIAS INFORMÁTICAS E INTELECTUALES	19,713
<b>0240000000 SECRETARÍA DE ADMINISTRACIÓN</b>		<b>10,274,823</b>
0240100001 OFICINA DE LA C. SECRETARIA DE ADMINISTRACIÓN		10,274,823
6000 INVERSIÓN PÚBLICA		
62201	EDIFICACIÓN NO HABITACIONAL	10,274,823
<b>0340000000 SECRETARÍA DE MOVILIDAD Y PLANEACIÓN URBANA</b>		<b>2,650,100</b>
0340100001 OFICINA DEL C. SECRETARIO DE MOVILIDAD Y PLANEACIÓN URBANA		2,650,100
5000 BIENES MUEBLES, INMUEBLES E INTANGIBLES		
51501	EQUIPO DE CÓMPUTO Y DE TECNOLOGÍAS DE LA INFORMACIÓN	2,650,100
<b>FINANCIAMIENTOS INTERNOS</b>		<b>1,396,721</b>
<b>0230000000 SECRETARÍA DE FINANZAS Y TESORERÍA GENERAL DEL ESTADO</b>		<b>1,088,126</b>
0230100001 OFICINA DEL C. SECRETARIO DE FINANZAS Y TESORERO GENERAL DEL ESTADO		1,088,126
5000 BIENES MUEBLES, INMUEBLES E INTANGIBLES		
51501	EQUIPO DE CÓMPUTO Y DE TECNOLOGÍAS DE LA INFORMACIÓN	34,452
54101	VEHÍCULOS Y EQUIPO TERRESTRE	1,053,674

Clave	Descripción	Monto 2022
0340000000	SECRETARÍA DE MOVILIDAD Y PLANEACIÓN URBANA	308,595
0340100001	OFICINA DEL C. SECRETARIO DE MOVILIDAD Y PLANEACIÓN URBANA	308,595
6000	INVERSIÓN PÚBLICA	
62201	EDIFICACIÓN NO HABITACIONAL	308,595
1.3.4	FUNCIÓN PÚBLICA	150,998,897
<b>GASTO CORRIENTE</b>		<b>149,745,969</b>
<b>RECURSOS FISCALES</b>		<b>32,270,189</b>
0250000000	CONTRALORÍA Y TRANSPARENCIA GUBERNAMENTAL	23,270,189
0250100001	OFICINA DE LA TITULAR DE LA CONTRALORÍA Y TRANSPARENCIA GUBERNAMENTAL	6,737,145
2000	MATERIALES Y SUMINISTROS	
21101	MATERIALES Y ÚTILES DE OFICINA	638,866
21103	EQUIPOS MENORES DE OFICINA	6,769
21401	MATERIALES, ÚTILES Y EQUIPOS MENORES DE TECNOLOGÍAS DE LA INFORMACIÓN Y COMUNICACIONES	199,993
21502	PERIÓDICOS Y REVISTAS	2,505
21601	MATERIAL DE LIMPIEZA	224,899
22101	PRODUCTOS ALIMENTICIOS PARA PERSONAS	151,138
22301	UTENSILIOS PARA EL SERVICIO DE ALIMENTACIÓN	1,358
24601	MATERIAL ELÉCTRICO Y ELECTRÓNICO	7,185
24901	OTROS MATERIALES Y ARTÍCULOS DE CONSTRUCCIÓN Y REPARACIÓN	824
25401	MATERIALES, ACCESORIOS Y SUMINISTROS MÉDICOS	10,506
26101	COMBUSTIBLES, LUBRICANTES Y ADITIVOS	153,540
29101	HERRAMIENTAS MENORES	3,926
29201	REFACCIONES Y ACCESORIOS MENORES DE EDIFICIOS	3,991
29401	REFACCIONES Y ACCESORIOS MENORES DE EQUIPO DE CÓMPUTO Y TECNOLOGÍAS DE LA INFORMACIÓN	3,979
29601	REFACCIONES Y ACCESORIOS MENORES DE EQUIPO DE TRANSPORTE	4,485
3000	SERVICIOS GENERALES	
31101	ENERGÍA ELÉCTRICA OFICINAS PÚBLICAS	1,139
31301	AGUA OFICINAS PÚBLICAS	16,332
31701	SERVICIOS DE ACCESO DE INTERNET, REDES Y PROCESAMIENTO DE INFORMACIÓN	38,661
31801	SERVICIOS POSTALES Y TELEGRÁFICOS	212,250
32201	ARRENDAMIENTO DE EDIFICIOS	402,334
32301	ARRENDAMIENTO DE MÁQUINAS FOTOCOPIADORAS	72,000
32302	ARRENDAMIENTO DE EQUIPO DE CÓMPUTO	20,000
32701	ARRENDAMIENTO DE ACTIVOS INTANGIBLES	6,294
33301	SERVICIOS DE CONSULTORÍA ADMINISTRATIVA, PROCESOS, TÉCNICA Y EN TECNOLOGÍAS DE LA INFORMACIÓN	1,830,478
33401	SERVICIOS DE CAPACITACIÓN	5,870
33601	SERVICIOS DE APOYO ADMINISTRATIVO, FOTOCOPIADO E IMPRESIÓN	58,159
34501	SEGURO DE BIENES PATRIMONIALES	1,202,079
35101	CONSERVACIÓN Y MANTENIMIENTO MENOR DE INMUEBLES	809,112
35201	INSTALACIÓN, REPARACIÓN Y MANTENIMIENTO DE MOBILIARIO Y EQUIPO DE ADMINISTRACIÓN, EDUCACIONAL Y RECREATIVO	20,000
35501	REPARACIÓN Y MANTENIMIENTO DE EQUIPO DE TRANSPORTE	69,605
35901	SERVICIOS DE JARDINERÍA Y FUMIGACIÓN	10,000

Clave	Descripción	Monto 2022
37101	PASAJES AÉREOS	360,000
37501	VIÁTICOS EN EL PAÍS	180,000
37901	OTROS SERVICIOS DE TRASLADO Y HOSPEDAJE	8,868
0250200001	SUBCONTRALORÍA	40,000
2000	MATERIALES Y SUMINISTROS	
21101	MATERIALES Y ÚTILES DE OFICINA	11,000
21601	MATERIAL DE LIMPIEZA	11,000
3000	SERVICIOS GENERALES	
32301	ARRENDAMIENTO DE MÁQUINAS FOTOCOPIADORAS	18,000
0250300001	DIRECCIÓN JURÍDICA	2,108,009
2000	MATERIALES Y SUMINISTROS	
21101	MATERIALES Y ÚTILES DE OFICINA	2,872
21601	MATERIAL DE LIMPIEZA	11,000
24601	MATERIAL ELÉCTRICO Y ELECTRÓNICO	5,000
26101	COMBUSTIBLES, LUBRICANTES Y ADITIVOS	48,000
3000	SERVICIOS GENERALES	
32301	ARRENDAMIENTO DE MÁQUINAS FOTOCOPIADORAS	420,000
32302	ARRENDAMIENTO DE EQUIPO DE CÓMPUTO	407,000
33301	SERVICIOS DE CONSULTORÍA ADMINISTRATIVA, PROCESOS, TÉCNICA Y EN TECNOLOGÍAS DE LA INFORMACIÓN	913,901
33603	DIGITALIZACIÓN DE DOCUMENTOS	16,761
35101	CONSERVACIÓN Y MANTENIMIENTO MENOR DE INMUEBLES	279,485
35501	REPARACIÓN Y MANTENIMIENTO DE EQUIPO DE TRANSPORTE	3,991
0250400001	DIRECCIÓN ADMINISTRATIVA	404,612
2000	MATERIALES Y SUMINISTROS	
21101	MATERIALES Y ÚTILES DE OFICINA	7,338
21401	MATERIALES, ÚTILES Y EQUIPOS MENORES DE TECNOLOGÍAS DE LA INFORMACIÓN Y COMUNICACIONES	30,000
21601	MATERIAL DE LIMPIEZA	998
26101	COMBUSTIBLES, LUBRICANTES Y ADITIVOS	145,260
3000	SERVICIOS GENERALES	
32301	ARRENDAMIENTO DE MÁQUINAS FOTOCOPIADORAS	60,000
33601	SERVICIOS DE APOYO ADMINISTRATIVO, FOTOCOPIADO E IMPRESIÓN	33,404
35101	CONSERVACIÓN Y MANTENIMIENTO MENOR DE INMUEBLES	5,000
35201	INSTALACIÓN, REPARACIÓN Y MANTENIMIENTO DE MOBILIARIO Y EQUIPO DE ADMINISTRACIÓN, EDUCACIONAL Y RECREATIVO	3,584
35501	REPARACIÓN Y MANTENIMIENTO DE EQUIPO DE TRANSPORTE	119,028
0250500001	DIRECCIÓN DE ÓRGANOS INTERNOS DE CONTROL Y VIGILANCIA	296,199
2000	MATERIALES Y SUMINISTROS	
21101	MATERIALES Y ÚTILES DE OFICINA	33,000
21401	MATERIALES, ÚTILES Y EQUIPOS MENORES DE TECNOLOGÍAS DE LA INFORMACIÓN Y COMUNICACIONES	10,000
21601	MATERIAL DE LIMPIEZA	22,000
26101	COMBUSTIBLES, LUBRICANTES Y ADITIVOS	48,000
3000	SERVICIOS GENERALES	
32301	ARRENDAMIENTO DE MÁQUINAS FOTOCOPIADORAS	30,000
33601	SERVICIOS DE APOYO ADMINISTRATIVO, FOTOCOPIADO E IMPRESIÓN	134,675



Clave	Descripción	Monto 2022
35301	INSTALACIÓN, REPARACIÓN Y MANTENIMIENTO DE EQUIPO DE CÓMPUTO Y TECNOLOGÍA DE LA INFORMACIÓN	3,525
35501	REPARACIÓN Y MANTENIMIENTO DE EQUIPO DE TRANSPORTE	15,000
0250600001	DIRECCIÓN DE TRANSPARENCIA GUBERNAMENTAL	138,292
2000	MATERIALES Y SUMINISTROS	
21101	MATERIALES Y ÚTILES DE OFICINA	33,000
21601	MATERIAL DE LIMPIEZA	22,000
26101	COMBUSTIBLES, LUBRICANTES Y ADITIVOS	48,000
3000	SERVICIOS GENERALES	
32301	ARRENDAMIENTO DE MÁQUINAS FOTOCOPIADORAS	24,000
35501	REPARACIÓN Y MANTENIMIENTO DE EQUIPO DE TRANSPORTE	11,292
0250700001	DIRECCIÓN DE CONTROL Y AUDITORÍA DEL SECTOR CENTRAL	587,037
2000	MATERIALES Y SUMINISTROS	
21101	MATERIALES Y ÚTILES DE OFICINA	33,000
21601	MATERIAL DE LIMPIEZA	22,000
26101	COMBUSTIBLES, LUBRICANTES Y ADITIVOS	214,537
3000	SERVICIOS GENERALES	
32301	ARRENDAMIENTO DE MÁQUINAS FOTOCOPIADORAS	84,000
32302	ARRENDAMIENTO DE EQUIPO DE CÓMPUTO	203,500
35501	REPARACIÓN Y MANTENIMIENTO DE EQUIPO DE TRANSPORTE	30,000
0250800001	DIRECCIÓN DE CONTROL Y AUDITORÍA DEL SECTOR PARAESTATAL	6,210,727
2000	MATERIALES Y SUMINISTROS	
21101	MATERIALES Y ÚTILES DE OFICINA	33,000
21601	MATERIAL DE LIMPIEZA	22,000
26101	COMBUSTIBLES, LUBRICANTES Y ADITIVOS	228,000
3000	SERVICIOS GENERALES	
32301	ARRENDAMIENTO DE MÁQUINAS FOTOCOPIADORAS	60,000
32302	ARRENDAMIENTO DE EQUIPO DE CÓMPUTO	203,500
33101	SERVICIOS LEGALES, DE CONTABILIDAD, AUDITORÍA Y RELACIONADOS	5,624,678
35301	INSTALACIÓN, REPARACIÓN Y MANTENIMIENTO DE EQUIPO DE CÓMPUTO Y TECNOLOGÍA DE LA INFORMACIÓN	5,138
35501	REPARACIÓN Y MANTENIMIENTO DE EQUIPO DE TRANSPORTE	34,412
0250900001	DIRECCIÓN DE CONTROL Y AUDITORÍA DE OBRA PÚBLICA	2,181,737
2000	MATERIALES Y SUMINISTROS	
21101	MATERIALES Y ÚTILES DE OFICINA	33,000
21601	MATERIAL DE LIMPIEZA	22,000
26101	COMBUSTIBLES, LUBRICANTES Y ADITIVOS	528,000
3000	SERVICIOS GENERALES	
32301	ARRENDAMIENTO DE MÁQUINAS FOTOCOPIADORAS	24,000
32302	ARRENDAMIENTO DE EQUIPO DE CÓMPUTO	203,500
35101	CONSERVACIÓN Y MANTENIMIENTO MENOR DE INMUEBLES	1,266,144
35501	REPARACIÓN Y MANTENIMIENTO DE EQUIPO DE TRANSPORTE	65,093
4000	TRANSFERENCIAS, ASIGNACIONES, SUBSIDIOS Y OTRAS AYUDAS	
44201	BECAS Y OTRAS AYUDAS PARA PROGRAMAS DE CAPACITACIÓN	40,000
0251000001	DIRECCIÓN DE SEGUIMIENTO DE CONCURSOS Y LICITACIONES	40,000
2000	MATERIALES Y SUMINISTROS	
21101	MATERIALES Y ÚTILES DE OFICINA	11,000

Clave	Descripción	Monto 2022
21601	MATERIAL DE LIMPIEZA	11,000
3000	SERVICIOS GENERALES	
32301	ARRENDAMIENTO DE MÁQUINAS FOTOCOPIADORAS	18,000
0251100001	UNIDAD ANTICORRUPCIÓN DEL PODER EJECUTIVO DEL ESTADO, O.A.D.	4,526,430
2000	MATERIALES Y SUMINISTROS	
21101	MATERIALES Y ÚTILES DE OFICINA	33,000
21401	MATERIALES, ÚTILES Y EQUIPOS MENORES DE TECNOLOGÍAS DE LA INFORMACIÓN Y COMUNICACIONES	20,000
21601	MATERIAL DE LIMPIEZA	22,000
26101	COMBUSTIBLES, LUBRICANTES Y ADITIVOS	39,073
3000	SERVICIOS GENERALES	
32301	ARRENDAMIENTO DE MÁQUINAS FOTOCOPIADORAS	730,351
32302	ARRENDAMIENTO DE EQUIPO DE CÓMPUTO	407,000
33301	SERVICIOS DE CONSULTORÍA ADMINISTRATIVA, PROCESOS, TÉCNICA Y EN TECNOLOGÍAS DE LA INFORMACIÓN	913,901
35101	CONSERVACIÓN Y MANTENIMIENTO MENOR DE INMUEBLES	2,242,296
35301	INSTALACIÓN, REPARACIÓN Y MANTENIMIENTO DE EQUIPO DE CÓMPUTO Y TECNOLOGÍA DE LA INFORMACIÓN	88,809
35501	REPARACIÓN Y MANTENIMIENTO DE EQUIPO DE TRANSPORTE	30,000
3210000000	TRANSFERENCIAS A ENTIDADES PARAESTATALES	9,000,000
3210110001	SECRETARÍA EJECUTIVA DEL SISTEMA ESTATAL ANTICORRUPCIÓN	9,000,000
4000	TRANSFERENCIAS, ASIGNACIONES, SUBSIDIOS Y OTRAS AYUDAS	
41501	TRANSFERENCIAS INTERNAS OTORGADAS A ENTIDADES PARAESTATALES NO EMPRESARIALES Y NO FINANCIERAS	9,000,000
<b>RECURSOS FEDERALES</b>		<b>117,475,780</b>
<b>RAMO 28 PARTICIPACIONES A ENTIDADES FEDERATIVAS Y MUNICIPIOS</b>		<b>117,475,780</b>
0250000000	CONTRALORÍA Y TRANSPARENCIA GUBERNAMENTAL	117,475,780
0250100001	OFICINA DE LA TITULAR DE LA CONTRALORÍA Y TRANSPARENCIA GUBERNAMENTAL	25,157,155
1000	SERVICIOS PERSONALES	
11301	SUELDOS BASE AL PERSONAL PERMANENTE	7,209,684
13201	PRIMA VACACIONAL	1,550,404
13203	AGUINALDO	6,201,614
14101	APORTACIONES PARA EL SERVICIO MÉDICO DE SERVIDORES PÚBLICOS	2,418,629
14103	APORTACIONES PARA PRESTACIONES DIVERSAS DE SERVIDORES PÚBLICOS	781,403
14201	APORTACIONES PARA VIVIENDA DE SERVIDORES PÚBLICOS	1,860,484
14301	APORTACIONES AL SISTEMA PARA EL RETIRO	4,465,162
14303	APORTACIONES PARA EL FONDO DE PENSIÓN GARANTIZADA POR JUBILACIÓN	669,774
0250300001	DIRECCIÓN JURÍDICA	8,027,601
1000	SERVICIOS PERSONALES	
11301	SUELDOS BASE AL PERSONAL PERMANENTE	4,268,424
12101	HONORARIOS ASIMILABLES A SALARIOS	1,700,374
13201	PRIMA VACACIONAL	177,851
13203	AGUINALDO	711,404
14101	APORTACIONES PARA EL SERVICIO MÉDICO DE SERVIDORES PÚBLICOS	277,448
14103	APORTACIONES PARA PRESTACIONES DIVERSAS DE SERVIDORES PÚBLICOS	89,637

Clave	Descripción	Monto 2022
14201	APORTACIONES PARA VIVIENDA DE SERVIDORES PÚBLICOS	213,421
14301	APORTACIONES AL SISTEMA PARA EL RETIRO	512,211
14303	APORTACIONES PARA EL FONDO DE PENSIÓN GARANTIZADA POR JUBILACIÓN	76,832
0250400001	DIRECCIÓN ADMINISTRATIVA	15,534,195
1000	SERVICIOS PERSONALES	
11301	SUELDOS BASE AL PERSONAL PERMANENTE	10,391,856
12101	HONORARIOS ASIMILABLES A SALARIOS	130,000
13201	PRIMA VACACIONAL	432,994
13203	AGUINALDO	1,731,976
14101	APORTACIONES PARA EL SERVICIO MÉDICO DE SERVIDORES PÚBLICOS	675,471
14103	APORTACIONES PARA PRESTACIONES DIVERSAS DE SERVIDORES PÚBLICOS	218,229
14201	APORTACIONES PARA VIVIENDA DE SERVIDORES PÚBLICOS	519,593
14301	APORTACIONES AL SISTEMA PARA EL RETIRO	1,247,023
14303	APORTACIONES PARA EL FONDO DE PENSIÓN GARANTIZADA POR JUBILACIÓN	187,053
0250500001	DIRECCIÓN DE ÓRGANOS INTERNOS DE CONTROL Y VIGILANCIA	12,120,509
1000	SERVICIOS PERSONALES	
11301	SUELDOS BASE AL PERSONAL PERMANENTE	7,979,388
12101	HONORARIOS ASIMILABLES A SALARIOS	292,396
13201	PRIMA VACACIONAL	332,475
13203	AGUINALDO	1,329,898
14101	APORTACIONES PARA EL SERVICIO MÉDICO DE SERVIDORES PÚBLICOS	518,660
14103	APORTACIONES PARA PRESTACIONES DIVERSAS DE SERVIDORES PÚBLICOS	167,567
14201	APORTACIONES PARA VIVIENDA DE SERVIDORES PÚBLICOS	398,969
14301	APORTACIONES AL SISTEMA PARA EL RETIRO	957,527
14303	APORTACIONES PARA EL FONDO DE PENSIÓN GARANTIZADA POR JUBILACIÓN	143,629
0250500901	ÓRGANO INTERNO DE CONTROL DE LA SECRETARÍA DE FINANZAS Y TESORERÍA GENERAL DEL ESTADO	4,366,901
1000	SERVICIOS PERSONALES	
11301	SUELDOS BASE AL PERSONAL PERMANENTE	2,945,964
13201	PRIMA VACACIONAL	122,749
13203	AGUINALDO	490,994
14101	APORTACIONES PARA EL SERVICIO MÉDICO DE SERVIDORES PÚBLICOS	191,488
14103	APORTACIONES PARA PRESTACIONES DIVERSAS DE SERVIDORES PÚBLICOS	61,865
14201	APORTACIONES PARA VIVIENDA DE SERVIDORES PÚBLICOS	147,298
14301	APORTACIONES AL SISTEMA PARA EL RETIRO	353,516
14303	APORTACIONES PARA EL FONDO DE PENSIÓN GARANTIZADA POR JUBILACIÓN	53,027
0250600001	DIRECCIÓN DE TRANSPARENCIA GUBERNAMENTAL	5,145,065
1000	SERVICIOS PERSONALES	
11301	SUELDOS BASE AL PERSONAL PERMANENTE	3,167,316
12101	HONORARIOS ASIMILABLES A SALARIOS	450,047
13201	PRIMA VACACIONAL	131,972
13203	AGUINALDO	527,886
14101	APORTACIONES PARA EL SERVICIO MÉDICO DE SERVIDORES PÚBLICOS	205,876

Clave	Descripción	Monto 2022
14103	APORTACIONES PARA PRESTACIONES DIVERSAS DE SERVIDORES PÚBLICOS	66,514
14201	APORTACIONES PARA VIVIENDA DE SERVIDORES PÚBLICOS	158,366
14301	APORTACIONES AL SISTEMA PARA EL RETIRO	380,078
14303	APORTACIONES PARA EL FONDO DE PENSIÓN GARANTIZADA POR JUBILACIÓN	57,012
0250700001	DIRECCIÓN DE CONTROL Y AUDITORÍA DEL SECTOR CENTRAL	14,385,019
1000	SERVICIOS PERSONALES	
11301	SUELDOS BASE AL PERSONAL PERMANENTE	8,915,292
12101	HONORARIOS ASIMILABLES A SALARIOS	1,169,584
13201	PRIMA VACACIONAL	371,471
13203	AGUINALDO	1,485,882
14101	APORTACIONES PARA EL SERVICIO MÉDICO DE SERVIDORES PÚBLICOS	579,494
14103	APORTACIONES PARA PRESTACIONES DIVERSAS DE SERVIDORES PÚBLICOS	187,221
14201	APORTACIONES PARA VIVIENDA DE SERVIDORES PÚBLICOS	445,765
14301	APORTACIONES AL SISTEMA PARA EL RETIRO	1,069,835
14303	APORTACIONES PARA EL FONDO DE PENSIÓN GARANTIZADA POR JUBILACIÓN	160,475
0250800001	DIRECCIÓN DE CONTROL Y AUDITORÍA DEL SECTOR PARAESTATAL	11,308,200
1000	SERVICIOS PERSONALES	
11301	SUELDOS BASE AL PERSONAL PERMANENTE	6,991,704
12101	HONORARIOS ASIMILABLES A SALARIOS	944,164
13201	PRIMA VACACIONAL	291,321
13203	AGUINALDO	1,165,284
14101	APORTACIONES PARA EL SERVICIO MÉDICO DE SERVIDORES PÚBLICOS	454,461
14103	APORTACIONES PARA PRESTACIONES DIVERSAS DE SERVIDORES PÚBLICOS	146,826
14201	APORTACIONES PARA VIVIENDA DE SERVIDORES PÚBLICOS	349,585
14301	APORTACIONES AL SISTEMA PARA EL RETIRO	839,004
14303	APORTACIONES PARA EL FONDO DE PENSIÓN GARANTIZADA POR JUBILACIÓN	125,851
0250900001	DIRECCIÓN DE CONTROL Y AUDITORÍA DE OBRA PÚBLICA	8,623,711
1000	SERVICIOS PERSONALES	
11301	SUELDOS BASE AL PERSONAL PERMANENTE	5,817,660
13201	PRIMA VACACIONAL	242,403
13203	AGUINALDO	969,610
14101	APORTACIONES PARA EL SERVICIO MÉDICO DE SERVIDORES PÚBLICOS	378,148
14103	APORTACIONES PARA PRESTACIONES DIVERSAS DE SERVIDORES PÚBLICOS	122,171
14201	APORTACIONES PARA VIVIENDA DE SERVIDORES PÚBLICOS	290,883
14301	APORTACIONES AL SISTEMA PARA EL RETIRO	698,119
14303	APORTACIONES PARA EL FONDO DE PENSIÓN GARANTIZADA POR JUBILACIÓN	104,718
0251100001	UNIDAD ANTICORRUPCIÓN DEL PODER EJECUTIVO DEL ESTADO, O.A.D.	12,807,425
1000	SERVICIOS PERSONALES	
11301	SUELDOS BASE AL PERSONAL PERMANENTE	7,249,488
12101	HONORARIOS ASIMILABLES A SALARIOS	2,061,267
13201	PRIMA VACACIONAL	302,062
13203	AGUINALDO	1,208,248
14101	APORTACIONES PARA EL SERVICIO MÉDICO DE SERVIDORES PÚBLICOS	471,217

Clave	Descripción	Monto 2022
14103	APORTACIONES PARA PRESTACIONES DIVERSAS DE SERVIDORES PÚBLICOS	152,239
14201	APORTACIONES PARA VIVIENDA DE SERVIDORES PÚBLICOS	362,474
14301	APORTACIONES AL SISTEMA PARA EL RETIRO	869,939
14303	APORTACIONES PARA EL FONDO DE PENSIÓN GARANTIZADA POR JUBILACIÓN	130,491
<b>GASTO DE CAPITAL</b>		<b>1,252,929</b>
<b>FINANCIAMIENTOS INTERNOS</b>		<b>1,252,929</b>
0250000000	CONTRALORÍA Y TRANSPARENCIA GUBERNAMENTAL	1,252,929
0250100001	OFICINA DE LA TITULAR DE LA CONTRALORÍA Y TRANSPARENCIA GUBERNAMENTAL	1,252,929
5000	BIENES MUEBLES, INMUEBLES E INTANGIBLES	
51101	MUEBLES DE OFICINA Y ESTANTERÍA	35,032
51501	EQUIPO DE CÓMPUTO Y DE TECNOLOGÍAS DE LA INFORMACIÓN	1,217,897
1.3.5	ASUNTOS JURÍDICOS	21,021,329
<b>GASTO CORRIENTE</b>		<b>21,021,329</b>
<b>RECURSOS FISCALES</b>		<b>1,148,451</b>
0100000000	UNIDADES ADMINISTRATIVAS DEL GOBERNADOR	1,000,000
0100500001	CONSEJERÍA JURÍDICA	1,000,000
2000	MATERIALES Y SUMINISTROS	
21101	MATERIALES Y ÚTILES DE OFICINA	30,000
21103	EQUIPOS MENORES DE OFICINA	24,000
21401	MATERIALES, ÚTILES Y EQUIPOS MENORES DE TECNOLOGÍAS DE LA INFORMACIÓN Y COMUNICACIONES	30,000
21601	MATERIAL DE LIMPIEZA	6,000
22101	PRODUCTOS ALIMENTICIOS PARA PERSONAS	30,000
26101	COMBUSTIBLES, LUBRICANTES Y ADITIVOS	48,000
29401	REFACCIONES Y ACCESORIOS MENORES DE EQUIPO DE CÓMPUTO Y TECNOLOGÍAS DE LA INFORMACIÓN	42,000
3000	SERVICIOS GENERALES	
32301	ARRENDAMIENTO DE MÁQUINAS FOTOCOPIADORAS	12,000
33101	SERVICIOS LEGALES, DE CONTABILIDAD, AUDITORÍA Y RELACIONADOS	400,000
35301	INSTALACIÓN, REPARACIÓN Y MANTENIMIENTO DE EQUIPO DE CÓMPUTO Y TECNOLOGÍA DE LA INFORMACIÓN	30,000
35501	REPARACIÓN Y MANTENIMIENTO DE EQUIPO DE TRANSPORTE	12,000
35801	SERVICIOS DE LIMPIEZA Y MANEJO DE DESECHOS	96,000
37101	PASAJES AÉREOS	120,000
37501	VIÁTICOS EN EL PAÍS	120,000
0260000000	SECRETARÍA DE SEGURIDAD	148,451
0260302001	DIRECCIÓN DE NORMATIVIDAD Y CONVENIOS	70,528
2000	MATERIALES Y SUMINISTROS	
21101	MATERIALES Y ÚTILES DE OFICINA	43,214
21401	MATERIALES, ÚTILES Y EQUIPOS MENORES DE TECNOLOGÍAS DE LA INFORMACIÓN Y COMUNICACIONES	4,957
21601	MATERIAL DE LIMPIEZA	22,357

Clave	Descripción	Monto 2022
0260303001	DIRECCIÓN DE PROCESOS JURÍDICOS	37,878
2000	MATERIALES Y SUMINISTROS	
21101	MATERIALES Y ÚTILES DE OFICINA	11,375
21601	MATERIAL DE LIMPIEZA	12,083
22101	PRODUCTOS ALIMENTICIOS PARA PERSONAS	14,420
0260304001	DIRECCIÓN LABORAL	40,045
2000	MATERIALES Y SUMINISTROS	
21101	MATERIALES Y ÚTILES DE OFICINA	13,569
21601	MATERIAL DE LIMPIEZA	12,056
22101	PRODUCTOS ALIMENTICIOS PARA PERSONAS	14,420
<b>RECURSOS FEDERALES</b>		<b>19,872,878</b>
<b>RAMO 28 PARTICIPACIONES A ENTIDADES FEDERATIVAS Y MUNICIPIOS</b>		<b>19,872,878</b>
0100000000	UNIDADES ADMINISTRATIVAS DEL GOBERNADOR	5,176,308
0100500001	CONSEJERÍA JURÍDICA	5,176,308
1000	SERVICIOS PERSONALES	
11301	SUELDOS BASE AL PERSONAL PERMANENTE	3,492,000
13201	PRIMA VACACIONAL	145,500
13203	AGUINALDO	582,000
14101	APORTACIONES PARA EL SERVICIO MÉDICO DE SERVIDORES PÚBLICOS	226,980
14103	APORTACIONES PARA PRESTACIONES DIVERSAS DE SERVIDORES PÚBLICOS	73,332
14201	APORTACIONES PARA VIVIENDA DE SERVIDORES PÚBLICOS	174,600
14301	APORTACIONES AL SISTEMA PARA EL RETIRO	419,040
14303	APORTACIONES PARA EL FONDO DE PENSIÓN GARANTIZADA POR JUBILACIÓN	62,856
0260000000	SECRETARÍA DE SEGURIDAD	14,696,570
0260302001	DIRECCIÓN DE NORMATIVIDAD Y CONVENIOS	3,604,294
1000	SERVICIOS PERSONALES	
11301	SUELDOS BASE AL PERSONAL PERMANENTE	2,431,500
13201	PRIMA VACACIONAL	101,313
13203	AGUINALDO	405,250
14101	APORTACIONES PARA EL SERVICIO MÉDICO DE SERVIDORES PÚBLICOS	158,048
14103	APORTACIONES PARA PRESTACIONES DIVERSAS DE SERVIDORES PÚBLICOS	51,062
14201	APORTACIONES PARA VIVIENDA DE SERVIDORES PÚBLICOS	121,575
14301	APORTACIONES AL SISTEMA PARA EL RETIRO	291,780
14303	APORTACIONES PARA EL FONDO DE PENSIÓN GARANTIZADA POR JUBILACIÓN	43,767
0260303001	DIRECCIÓN DE PROCESOS JURÍDICOS	4,099,636
1000	SERVICIOS PERSONALES	
11301	SUELDOS BASE AL PERSONAL PERMANENTE	2,765,664
13201	PRIMA VACACIONAL	115,236
13203	AGUINALDO	460,944
14101	APORTACIONES PARA EL SERVICIO MÉDICO DE SERVIDORES PÚBLICOS	179,768
14103	APORTACIONES PARA PRESTACIONES DIVERSAS DE SERVIDORES PÚBLICOS	58,079
14201	APORTACIONES PARA VIVIENDA DE SERVIDORES PÚBLICOS	138,283
14301	APORTACIONES AL SISTEMA PARA EL RETIRO	331,880
14303	APORTACIONES PARA EL FONDO DE PENSIÓN GARANTIZADA POR JUBILACIÓN	49,782

Clave	Descripción	Monto 2022
0260304001	DIRECCIÓN LABORAL	6,992,641
1000	SERVICIOS PERSONALES	
11301	SUELDOS BASE AL PERSONAL PERMANENTE	4,717,320
13201	PRIMA VACACIONAL	196,555
13203	AGUINALDO	786,220
14101	APORTACIONES PARA EL SERVICIO MÉDICO DE SERVIDORES PÚBLICOS	306,626
14103	APORTACIONES PARA PRESTACIONES DIVERSAS DE SERVIDORES PÚBLICOS	99,064
14201	APORTACIONES PARA VIVIENDA DE SERVIDORES PÚBLICOS	235,866
14301	APORTACIONES AL SISTEMA PARA EL RETIRO	566,078
14303	APORTACIONES PARA EL FONDO DE PENSIÓN GARANTIZADA POR JUBILACIÓN	84,912
1.3.6	ORGANIZACIÓN DE PROCESOS ELECTORALES	507,096,864
<b>GASTO CORRIENTE</b>		<b>507,096,864</b>
<b>RECURSOS FEDERALES</b>		<b>507,096,864</b>
RAMO 28 PARTICIPACIONES A ENTIDADES FEDERATIVAS Y MUNICIPIOS		507,096,864
3210000000	TRANSFERENCIAS A ENTIDADES PARAESTATALES	507,096,864
3210051001	COMISIÓN ESTATAL ELECTORAL	507,096,864
4000	TRANSFERENCIAS, ASIGNACIONES, SUBSIDIOS Y OTRAS AYUDAS	
41401	ASIGNACIONES PRESUPUESTARIAS A ÓRGANOS AUTÓNOMOS	507,096,864

1.5 ASUNTOS FINANCIEROS Y HACENDARIOS	1,608,239,102
1.5.2 ASUNTOS HACENDARIOS	1,608,239,102
<b>GASTO CORRIENTE</b>	<b>1,485,587,138</b>
<b>RECURSOS FISCALES</b>	<b>1,075,952,528</b>

Clave	Descripción	Monto 2022
0230000000	SECRETARÍA DE FINANZAS Y TESORERÍA GENERAL DEL ESTADO	1,075,952,528
0230100001	OFICINA DEL C. SECRETARIO DE FINANZAS Y TESORERO GENERAL DEL ESTADO	116,587,151
2000	MATERIALES Y SUMINISTROS	
21101	MATERIALES Y ÚTILES DE OFICINA	17,499
21401	MATERIALES, ÚTILES Y EQUIPOS MENORES DE TECNOLOGÍAS DE LA INFORMACIÓN Y COMUNICACIONES	34,790
21601	MATERIAL DE LIMPIEZA	3,038
22101	PRODUCTOS ALIMENTICIOS PARA PERSONAS	45,525
22106	PRODUCTOS ALIMENTICIOS PARA EVENTOS	3,255
24801	MATERIALES COMPLEMENTARIOS	500,000
26101	COMBUSTIBLES, LUBRICANTES Y ADITIVOS	469,618
3000	SERVICIOS GENERALES	
31401	TELEFONÍA TRADICIONAL	5,196
31801	SERVICIOS POSTALES Y TELEGRÁFICOS	2,281
32301	ARRENDAMIENTO DE MÁQUINAS FOTOCOPIADORAS	8,824,278
32902	ARRENDAMIENTOS PARA EVENTOS	28,643
33301	SERVICIOS DE CONSULTORÍA ADMINISTRATIVA, PROCESOS, TÉCNICA Y EN TECNOLOGÍAS DE LA INFORMACIÓN	28,800,715
33401	SERVICIOS DE CAPACITACIÓN	300,000
34103	PAGO DE INTERESES A TESOFE	62,029,553
34501	SEGURO DE BIENES PATRIMONIALES	2,752,347
35101	CONSERVACIÓN Y MANTENIMIENTO MENOR DE INMUEBLES	500,000
35501	REPARACIÓN Y MANTENIMIENTO DE EQUIPO DE TRANSPORTE	149,036
37101	PASAJES AÉREOS	32,692
37501	VIÁTICOS EN EL PAÍS	4,570
37901	OTROS SERVICIOS DE TRASLADO Y HOSPEDAJE	1,191
38301	CONGRESOS Y CONVENCIONES	82,924
7000	INVERSIONES FINANCIERAS Y OTRAS PROVISIONES	
79901	OTRAS EROGACIONES ESPECIALES	12,000,000
0230100900	COORDINACIÓN GENERAL DE SEGUIMIENTO Y CONTROL	5,848,942
2000	MATERIALES Y SUMINISTROS	
21101	MATERIALES Y ÚTILES DE OFICINA	81,747
21103	EQUIPOS MENORES DE OFICINA	18,353
21401	MATERIALES, ÚTILES Y EQUIPOS MENORES DE TECNOLOGÍAS DE LA INFORMACIÓN Y COMUNICACIONES	48,075
21501	MATERIAL IMPRESO E INFORMACIÓN DIGITAL	4,800
21601	MATERIAL DE LIMPIEZA	707,408
24101	PRODUCTOS MINERALES NO METÁLICOS	9,336
24201	CEMENTO Y PRODUCTOS DE CONCRETO	21,194
24301	CAL, YESO Y PRODUCTOS DE YESO	2,000
24601	MATERIAL ELÉCTRICO Y ELECTRÓNICO	270,481



Clave	Descripción	Monto 2022
24701	ARTÍCULOS METÁLICOS PARA LA CONSTRUCCIÓN	4,601
24801	MATERIALES COMPLEMENTARIOS	69,431
24901	OTROS MATERIALES Y ARTÍCULOS DE CONSTRUCCIÓN Y REPARACIÓN	91,544
25101	PRODUCTOS QUÍMICOS BÁSICOS	28,226
25401	MATERIALES, ACCESORIOS Y SUMINISTROS MÉDICOS	54,310
26101	COMBUSTIBLES, LUBRICANTES Y ADITIVOS	100,800
27201	PRENDAS DE SEGURIDAD Y PROTECCIÓN PERSONAL	11,309
29101	HERRAMIENTAS MENORES	5,826
29201	REFACCIONES Y ACCESORIOS MENORES DE EDIFICIOS	24,549
29301	REFACCIONES Y ACCESORIOS MENORES DE MOBILIARIO Y EQUIPO DE ADMINISTRACIÓN, EDUCACIONAL Y RECREATIVO	2,060
29401	REFACCIONES Y ACCESORIOS MENORES DE EQUIPO DE CÓMPUTO Y TECNOLOGÍAS DE LA INFORMACIÓN	615
29601	REFACCIONES Y ACCESORIOS MENORES DE EQUIPO DE TRANSPORTE	11,985
3000	SERVICIOS GENERALES	
31301	AGUA OFICINAS PÚBLICAS	223,995
31801	SERVICIOS POSTALES Y TELEGRÁFICOS	7,200
32301	ARRENDAMIENTO DE MÁQUINAS FOTOCOPIADORAS	33,990
32901	OTROS ARRENDAMIENTOS	132,424
33301	SERVICIOS DE CONSULTORÍA ADMINISTRATIVA, PROCESOS, TÉCNICA Y EN TECNOLOGÍAS DE LA INFORMACIÓN	463,324
33601	SERVICIOS DE APOYO ADMINISTRATIVO, FOTOCOPIADO E IMPRESIÓN	195
35101	CONSERVACIÓN Y MANTENIMIENTO MENOR DE INMUEBLES	1,125,849
35201	INSTALACIÓN, REPARACIÓN Y MANTENIMIENTO DE MOBILIARIO Y EQUIPO DE ADMINISTRACIÓN, EDUCACIONAL Y RECREATIVO	8,492
35301	INSTALACIÓN, REPARACIÓN Y MANTENIMIENTO DE EQUIPO DE CÓMPUTO Y TECNOLOGÍA DE LA INFORMACIÓN	969
35501	REPARACIÓN Y MANTENIMIENTO DE EQUIPO DE TRANSPORTE	63,150
35705	INSTALACIÓN, REPARACIÓN Y MANTENIMIENTO DE EQUIPO ESPECIALIZADO DE INMUEBLES	1,802,475
35801	SERVICIOS DE LIMPIEZA Y MANEJO DE DESECHOS	208,024
35901	SERVICIOS DE JARDINERÍA Y FUMIGACIÓN	120,000
37901	OTROS SERVICIOS DE TRASLADO Y HOSPEDAJE	78,000
38202	ARREGLOS FLORALES Y DECORACIÓN DE EVENTOS	12,206
0230200001	SUBSECRETARÍA DE EGRESOS	895,183
2000	MATERIALES Y SUMINISTROS	
21101	MATERIALES Y ÚTILES DE OFICINA	9,985
21401	MATERIALES, ÚTILES Y EQUIPOS MENORES DE TECNOLOGÍAS DE LA INFORMACIÓN Y COMUNICACIONES	24,097
21601	MATERIAL DE LIMPIEZA	5,593
22101	PRODUCTOS ALIMENTICIOS PARA PERSONAS	11,145
24601	MATERIAL ELÉCTRICO Y ELECTRÓNICO	421
26101	COMBUSTIBLES, LUBRICANTES Y ADITIVOS	156,000
3000	SERVICIOS GENERALES	
31801	SERVICIOS POSTALES Y TELEGRÁFICOS	1,416
32301	ARRENDAMIENTO DE MÁQUINAS FOTOCOPIADORAS	24,188
33301	SERVICIOS DE CONSULTORÍA ADMINISTRATIVA, PROCESOS, TÉCNICA Y EN TECNOLOGÍAS DE LA INFORMACIÓN	587,536

Clave	Descripción	Monto 2022
35501	REPARACIÓN Y MANTENIMIENTO DE EQUIPO DE TRANSPORTE	4,496
37101	PASAJES AÉREOS	64,641
37501	VIÁTICOS EN EL PAÍS	5,150
37901	OTROS SERVICIOS DE TRASLADO Y HOSPEDAJE	517
0230201001	DIRECCIÓN DE ADMINISTRACIÓN FINANCIERA	19,515,851
2000	MATERIALES Y SUMINISTROS	
21101	MATERIALES Y ÚTILES DE OFICINA	138,098
21103	EQUIPOS MENORES DE OFICINA	20,523
21401	MATERIALES, ÚTILES Y EQUIPOS MENORES DE TECNOLOGÍAS DE LA INFORMACIÓN Y COMUNICACIONES	78,399
21504	FORMAS IMPRESAS DE USO GENERAL	491,825
21601	MATERIAL DE LIMPIEZA	63,000
22101	PRODUCTOS ALIMENTICIOS PARA PERSONAS	48,000
24301	CAL, YESO Y PRODUCTOS DE YESO	240
24601	MATERIAL ELÉCTRICO Y ELECTRÓNICO	240
24701	ARTÍCULOS METÁLICOS PARA LA CONSTRUCCIÓN	240
24901	OTROS MATERIALES Y ARTÍCULOS DE CONSTRUCCIÓN Y REPARACIÓN	240
26101	COMBUSTIBLES, LUBRICANTES Y ADITIVOS	66,000
29101	HERRAMIENTAS MENORES	240
29201	REFACCIONES Y ACCESORIOS MENORES DE EDIFICIOS	240
3000	SERVICIOS GENERALES	
31401	TELEFONÍA TRADICIONAL	7,209
31801	SERVICIOS POSTALES Y TELEGRÁFICOS	20,416
32301	ARRENDAMIENTO DE MÁQUINAS FOTOCOPIADORAS	137,552
32302	ARRENDAMIENTO DE EQUIPO DE CÓMPUTO	420,000
32901	OTROS ARRENDAMIENTOS	3,090
33301	SERVICIOS DE CONSULTORÍA ADMINISTRATIVA, PROCESOS, TÉCNICA Y EN TECNOLOGÍAS DE LA INFORMACIÓN	2,011,313
34101	SERVICIO POR COMISIONES BANCARIAS	13,147,238
34104	GASTOS DE FIDUCIARIA	162,093
34301	SERVICIOS DE RECAUDACIÓN, TRASLADO Y CUSTODIA DE VALORES	2,400,000
35301	INSTALACIÓN, REPARACIÓN Y MANTENIMIENTO DE EQUIPO DE CÓMPUTO Y TECNOLOGÍA DE LA INFORMACIÓN	25,714
35501	REPARACIÓN Y MANTENIMIENTO DE EQUIPO DE TRANSPORTE	64,228
35705	INSTALACIÓN, REPARACIÓN Y MANTENIMIENTO DE EQUIPO ESPECIALIZADO DE INMUEBLES	193,247
35901	SERVICIOS DE JARDINERÍA Y FUMIGACIÓN	1,200
37901	OTROS SERVICIOS DE TRASLADO Y HOSPEDAJE	3,600
38202	ARREGLOS FLORALES Y DECORACIÓN DE EVENTOS	11,667
0230202001	DIRECCIÓN DE ATENCIÓN A MUNICIPIOS Y ORGANISMOS PARAESTATALES	83,108,297
2000	MATERIALES Y SUMINISTROS	
21101	MATERIALES Y ÚTILES DE OFICINA	13,200
21401	MATERIALES, ÚTILES Y EQUIPOS MENORES DE TECNOLOGÍAS DE LA INFORMACIÓN Y COMUNICACIONES	7,200
21601	MATERIAL DE LIMPIEZA	1,383
22101	PRODUCTOS ALIMENTICIOS PARA PERSONAS	1,809
26101	COMBUSTIBLES, LUBRICANTES Y ADITIVOS	9,600

Clave	Descripción	Monto 2022
3000	SERVICIOS GENERALES	
31801	SERVICIOS POSTALES Y TELEGRÁFICOS	2,165
32301	ARRENDAMIENTO DE MÁQUINAS FOTOCOPIADORAS	31,434
33101	SERVICIOS LEGALES, DE CONTABILIDAD, AUDITORÍA Y RELACIONADOS	1,020,437
33301	SERVICIOS DE CONSULTORÍA ADMINISTRATIVA, PROCESOS, TÉCNICA Y EN TECNOLOGÍAS DE LA INFORMACIÓN	1,628,704
34104	GASTOS DE FIDUCIARIA	384,527
35501	REPARACIÓN Y MANTENIMIENTO DE EQUIPO DE TRANSPORTE	7,839
4000	TRANSFERENCIAS, ASIGNACIONES, SUBSIDIOS Y OTRAS AYUDAS	
44501	AYUDAS SOCIALES A INSTITUCIONES SIN FINES DE LUCRO	80,000,000
0230203001	DIRECCIÓN DE CONTABILIDAD Y CUENTA PÚBLICA	701,934,187
2000	MATERIALES Y SUMINISTROS	
21101	MATERIALES Y ÚTILES DE OFICINA	171,481
21103	EQUIPOS MENORES DE OFICINA	100
21401	MATERIALES, ÚTILES Y EQUIPOS MENORES DE TECNOLOGÍAS DE LA INFORMACIÓN Y COMUNICACIONES	43,967
21501	MATERIAL IMPRESO E INFORMACIÓN DIGITAL	88,803
21601	MATERIAL DE LIMPIEZA	12,491
22101	PRODUCTOS ALIMENTICIOS PARA PERSONAS	21,165
22301	UTENSILIOS PARA EL SERVICIO DE ALIMENTACIÓN	100
24601	MATERIAL ELÉCTRICO Y ELECTRÓNICO	100
24801	MATERIALES COMPLEMENTARIOS	100
24901	OTROS MATERIALES Y ARTÍCULOS DE CONSTRUCCIÓN Y REPARACIÓN	100
25401	MATERIALES, ACCESORIOS Y SUMINISTROS MÉDICOS	1,700
26101	COMBUSTIBLES, LUBRICANTES Y ADITIVOS	74,021
27201	PRENDAS DE SEGURIDAD Y PROTECCIÓN PERSONAL	371
29201	REFACCIONES Y ACCESORIOS MENORES DE EDIFICIOS	100
3000	SERVICIOS GENERALES	
31301	AGUA OFICINAS PÚBLICAS	13,613
31801	SERVICIOS POSTALES Y TELEGRÁFICOS	3,479
32201	ARRENDAMIENTO DE EDIFICIOS	1,069,706
32301	ARRENDAMIENTO DE MÁQUINAS FOTOCOPIADORAS	1,061,410
33101	SERVICIOS LEGALES, DE CONTABILIDAD, AUDITORÍA Y RELACIONADOS	6,660,744
33301	SERVICIOS DE CONSULTORÍA ADMINISTRATIVA, PROCESOS, TÉCNICA Y EN TECNOLOGÍAS DE LA INFORMACIÓN	185,158,185
34101	SERVICIO POR COMISIONES BANCARIAS	23,429,332
35101	CONSERVACIÓN Y MANTENIMIENTO MENOR DE INMUEBLES	111,983
35501	REPARACIÓN Y MANTENIMIENTO DE EQUIPO DE TRANSPORTE	17,022
35901	SERVICIOS DE JARDINERÍA Y FUMIGACIÓN	235
37101	PASAJES AÉREOS	35,424
37501	VIÁTICOS EN EL PAÍS	3,726
37901	OTROS SERVICIOS DE TRASLADO Y HOSPEDAJE	1,918
39201	IMPUESTOS Y DERECHOS	19,994
39801	IMPUESTOS SOBRE NÓMINAS Y OTROS QUE SE DERIVEN DE UNA RELACIÓN LABORAL	483,932,819

Clave	Descripción	Monto 2022
0230204001	DIRECCIÓN DE DEUDA PÚBLICA	958,192
2000	MATERIALES Y SUMINISTROS	
21101	MATERIALES Y ÚTILES DE OFICINA	15,000
21401	MATERIALES, ÚTILES Y EQUIPOS MENORES DE TECNOLOGÍAS DE LA INFORMACIÓN Y COMUNICACIONES	1,500
3000	SERVICIOS GENERALES	
32301	ARRENDAMIENTO DE MÁQUINAS FOTOCOPIADORAS	7,549
32701	ARRENDAMIENTO DE ACTIVOS INTANGIBLES	5,000
33301	SERVICIOS DE CONSULTORÍA ADMINISTRATIVA, PROCESOS, TÉCNICA Y EN TECNOLOGÍAS DE LA INFORMACIÓN	900,000
34101	SERVICIO POR COMISIONES BANCARIAS	29,142
0230205001	DIRECCIÓN DE PRESUPUESTO Y CONTROL PRESUPUESTAL	82,062,759
2000	MATERIALES Y SUMINISTROS	
21101	MATERIALES Y ÚTILES DE OFICINA	51,396
21401	MATERIALES, ÚTILES Y EQUIPOS MENORES DE TECNOLOGÍAS DE LA INFORMACIÓN Y COMUNICACIONES	187,182
21504	FORMAS IMPRESAS DE USO GENERAL	448,541
21601	MATERIAL DE LIMPIEZA	18,278
22101	PRODUCTOS ALIMENTICIOS PARA PERSONAS	14,795
26101	COMBUSTIBLES, LUBRICANTES Y ADITIVOS	45,191
29101	HERRAMIENTAS MENORES	2,060
29601	REFACCIONES Y ACCESORIOS MENORES DE EQUIPO DE TRANSPORTE	478
3000	SERVICIOS GENERALES	
31101	ENERGÍA ELÉCTRICA OFICINAS PÚBLICAS	3,072,487
31801	SERVICIOS POSTALES Y TELEGRÁFICOS	7,334
32301	ARRENDAMIENTO DE MÁQUINAS FOTOCOPIADORAS	55,561
32701	ARRENDAMIENTO DE ACTIVOS INTANGIBLES	7,004
33101	SERVICIOS LEGALES, DE CONTABILIDAD, AUDITORÍA Y RELACIONADOS	3,940,111
33301	SERVICIOS DE CONSULTORÍA ADMINISTRATIVA, PROCESOS, TÉCNICA Y EN TECNOLOGÍAS DE LA INFORMACIÓN	35,134,368
33602	ELABORACIÓN DE MATERIAL INFORMATIVO Y PROYECTOS EDITORIALES	47,506
35501	REPARACIÓN Y MANTENIMIENTO DE EQUIPO DE TRANSPORTE	19,467
37101	PASAJES AÉREOS	67,646
37501	VIÁTICOS EN EL PAÍS	9,626
37901	OTROS SERVICIOS DE TRASLADO Y HOSPEDAJE	3,434
7000	INVERSIONES FINANCIERAS Y OTRAS PROVISIONES	
79911	FONDO PBR	38,930,295
0230300001	SUBSECRETARÍA DE INGRESOS	15,490,269
2000	MATERIALES Y SUMINISTROS	
21101	MATERIALES Y ÚTILES DE OFICINA	12,000
21103	EQUIPOS MENORES DE OFICINA	1,200
21401	MATERIALES, ÚTILES Y EQUIPOS MENORES DE TECNOLOGÍAS DE LA INFORMACIÓN Y COMUNICACIONES	42,000
21502	PERIÓDICOS Y REVISTAS	6,550
21503	GASTOS DE BIBLIOTECA	3,000
21601	MATERIAL DE LIMPIEZA	9,000
22101	PRODUCTOS ALIMENTICIOS PARA PERSONAS	9,000

Clave	Descripción	Monto 2022
22301	UTENSILIOS PARA EL SERVICIO DE ALIMENTACIÓN	600
25301	MEDICINAS Y PRODUCTOS FARMACÉUTICOS	600
26101	COMBUSTIBLES, LUBRICANTES Y ADITIVOS	176,310
3000	SERVICIOS GENERALES	
31401	TELEFONÍA TRADICIONAL	11,235
31801	SERVICIOS POSTALES Y TELEGRÁFICOS	4,320
32301	ARRENDAMIENTO DE MÁQUINAS FOTOCOPIADORAS	43,200
33101	SERVICIOS LEGALES, DE CONTABILIDAD, AUDITORÍA Y RELACIONADOS	45,255
34201	SERVICIOS DE COBRANZA, INVESTIGACIÓN CREDITICIA Y SIMILAR	15,000,000
35501	REPARACIÓN Y MANTENIMIENTO DE EQUIPO DE TRANSPORTE	60,000
37101	PASAJES AÉREOS	30,000
37501	VIÁTICOS EN EL PAÍS	30,000
37901	OTROS SERVICIOS DE TRASLADO Y HOSPEDAJE	6,000
0230301001	COORDINACIÓN DE PLANEACIÓN HACENDARIA	76,876
2000	MATERIALES Y SUMINISTROS	
21101	MATERIALES Y ÚTILES DE OFICINA	5,400
21401	MATERIALES, ÚTILES Y EQUIPOS MENORES DE TECNOLOGÍAS DE LA INFORMACIÓN Y COMUNICACIONES	3,000
21601	MATERIAL DE LIMPIEZA	4,996
22101	PRODUCTOS ALIMENTICIOS PARA PERSONAS	1,500
26101	COMBUSTIBLES, LUBRICANTES Y ADITIVOS	30,000
29601	REFACCIONES Y ACCESORIOS MENORES DE EQUIPO DE TRANSPORTE	600
3000	SERVICIOS GENERALES	
31801	SERVICIOS POSTALES Y TELEGRÁFICOS	540
32301	ARRENDAMIENTO DE MÁQUINAS FOTOCOPIADORAS	29,040
37101	PASAJES AÉREOS	600
37501	VIÁTICOS EN EL PAÍS	600
37901	OTROS SERVICIOS DE TRASLADO Y HOSPEDAJE	600
0230302001	DIRECCIÓN DE CRÉDITOS Y COBRANZAS	654,357
2000	MATERIALES Y SUMINISTROS	
21101	MATERIALES Y ÚTILES DE OFICINA	75,034
21401	MATERIALES, ÚTILES Y EQUIPOS MENORES DE TECNOLOGÍAS DE LA INFORMACIÓN Y COMUNICACIONES	13,167
21601	MATERIAL DE LIMPIEZA	16,928
22101	PRODUCTOS ALIMENTICIOS PARA PERSONAS	7,135
26101	COMBUSTIBLES, LUBRICANTES Y ADITIVOS	364,800
29401	REFACCIONES Y ACCESORIOS MENORES DE EQUIPO DE CÓMPUTO Y TECNOLOGÍAS DE LA INFORMACIÓN	600
3000	SERVICIOS GENERALES	
32301	ARRENDAMIENTO DE MÁQUINAS FOTOCOPIADORAS	85,284
35501	REPARACIÓN Y MANTENIMIENTO DE EQUIPO DE TRANSPORTE	91,410
0230303001	DIRECCIÓN DE COMERCIO EXTERIOR	500,431
2000	MATERIALES Y SUMINISTROS	
21101	MATERIALES Y ÚTILES DE OFICINA	51,600
21401	MATERIALES, ÚTILES Y EQUIPOS MENORES DE TECNOLOGÍAS DE LA INFORMACIÓN Y COMUNICACIONES	18,000
21601	MATERIAL DE LIMPIEZA	16,800

Clave	Descripción	Monto 2022
26101	COMBUSTIBLES, LUBRICANTES Y ADITIVOS	317,000
3000	SERVICIOS GENERALES	
31801	SERVICIOS POSTALES Y TELEGRÁFICOS	3,802
32301	ARRENDAMIENTO DE MÁQUINAS FOTOCOPIADORAS	84,000
33301	SERVICIOS DE CONSULTORÍA ADMINISTRATIVA, PROCESOS, TÉCNICA Y EN TECNOLOGÍAS DE LA INFORMACIÓN	5,028
34701	FLETES Y MANIOBRAS	3,600
37101	PASAJES AÉREOS	600
0230304001	DIRECCIÓN DE FISCALIZACIÓN	2,433,381
2000	MATERIALES Y SUMINISTROS	
21101	MATERIALES Y ÚTILES DE OFICINA	299,601
21103	EQUIPOS MENORES DE OFICINA	9,989
21401	MATERIALES, ÚTILES Y EQUIPOS MENORES DE TECNOLOGÍAS DE LA INFORMACIÓN Y COMUNICACIONES	466,218
21601	MATERIAL DE LIMPIEZA	2,436
22101	PRODUCTOS ALIMENTICIOS PARA PERSONAS	9,825
24601	MATERIAL ELÉCTRICO Y ELECTRÓNICO	360
26101	COMBUSTIBLES, LUBRICANTES Y ADITIVOS	536,800
29401	REFACCIONES Y ACCESORIOS MENORES DE EQUIPO DE CÓMPUTO Y TECNOLOGÍAS DE LA INFORMACIÓN	18,342
3000	SERVICIOS GENERALES	
31401	TELEFONÍA TRADICIONAL	7,473
31801	SERVICIOS POSTALES Y TELEGRÁFICOS	27,543
32301	ARRENDAMIENTO DE MÁQUINAS FOTOCOPIADORAS	600,765
33101	SERVICIOS LEGALES, DE CONTABILIDAD, AUDITORÍA Y RELACIONADOS	186,447
33601	SERVICIOS DE APOYO ADMINISTRATIVO, FOTOCOPIADO E IMPRESIÓN	824
34701	FLETES Y MANIOBRAS	836
35501	REPARACIÓN Y MANTENIMIENTO DE EQUIPO DE TRANSPORTE	248,312
37101	PASAJES AÉREOS	14,859
37501	VIÁTICOS EN EL PAÍS	2,751
0230305001	DIRECCIÓN DE RECAUDACIÓN	4,844,548
2000	MATERIALES Y SUMINISTROS	
21101	MATERIALES Y ÚTILES DE OFICINA	182,468
21401	MATERIALES, ÚTILES Y EQUIPOS MENORES DE TECNOLOGÍAS DE LA INFORMACIÓN Y COMUNICACIONES	497,594
21502	PERIÓDICOS Y REVISTAS	7,284
21504	FORMAS IMPRESAS DE USO GENERAL	974,292
21601	MATERIAL DE LIMPIEZA	32,238
22101	PRODUCTOS ALIMENTICIOS PARA PERSONAS	26,416
24601	MATERIAL ELÉCTRICO Y ELECTRÓNICO	8,057
24901	OTROS MATERIALES Y ARTÍCULOS DE CONSTRUCCIÓN Y REPARACIÓN	11,329
25401	MATERIALES, ACCESORIOS Y SUMINISTROS MÉDICOS	20,599
26101	COMBUSTIBLES, LUBRICANTES Y ADITIVOS	400,800
29101	HERRAMIENTAS MENORES	6,180
29201	REFACCIONES Y ACCESORIOS MENORES DE EDIFICIOS	5,336
3000	SERVICIOS GENERALES	
31101	ENERGÍA ELÉCTRICA OFICINAS PÚBLICAS	286,099

Clave	Descripción	Monto 2022
31301	AGUA OFICINAS PÚBLICAS	381,741
31401	TELEFONÍA TRADICIONAL	22,746
31701	SERVICIOS DE ACCESO DE INTERNET, REDES Y PROCESAMIENTO DE INFORMACIÓN	35,160
31801	SERVICIOS POSTALES Y TELEGRÁFICOS	10,342
32201	ARRENDAMIENTO DE EDIFICIOS	1,308,280
32301	ARRENDAMIENTO DE MÁQUINAS FOTOCOPIADORAS	101,900
33601	SERVICIOS DE APOYO ADMINISTRATIVO, FOTOCOPIADO E IMPRESIÓN	4,040
34301	SERVICIOS DE RECAUDACIÓN, TRASLADO Y CUSTODIA DE VALORES	96,401
35101	CONSERVACIÓN Y MANTENIMIENTO MENOR DE INMUEBLES	39,138
35501	REPARACIÓN Y MANTENIMIENTO DE EQUIPO DE TRANSPORTE	131,398
35705	INSTALACIÓN, REPARACIÓN Y MANTENIMIENTO DE EQUIPO ESPECIALIZADO DE INMUEBLES	138,747
35801	SERVICIOS DE LIMPIEZA Y MANEJO DE DESECHOS	104,154
37201	PASAJES TERRESTRES	3,090
37501	VIÁTICOS EN EL PAÍS	538
37901	OTROS SERVICIOS DE TRASLADO Y HOSPEDAJE	8,180
0230400001	PROCURADURÍA FISCAL	30,470,325
2000	MATERIALES Y SUMINISTROS	
21101	MATERIALES Y ÚTILES DE OFICINA	53,953
21401	MATERIALES, ÚTILES Y EQUIPOS MENORES DE TECNOLOGÍAS DE LA INFORMACIÓN Y COMUNICACIONES	4,503
22101	PRODUCTOS ALIMENTICIOS PARA PERSONAS	2,178
26101	COMBUSTIBLES, LUBRICANTES Y ADITIVOS	106,689
29601	REFACCIONES Y ACCESORIOS MENORES DE EQUIPO DE TRANSPORTE	355
3000	SERVICIOS GENERALES	
31801	SERVICIOS POSTALES Y TELEGRÁFICOS	5,729
32301	ARRENDAMIENTO DE MÁQUINAS FOTOCOPIADORAS	115,297
33101	SERVICIOS LEGALES, DE CONTABILIDAD, AUDITORÍA Y RELACIONADOS	73,213
35501	REPARACIÓN Y MANTENIMIENTO DE EQUIPO DE TRANSPORTE	72,474
37101	PASAJES AÉREOS	34,327
37501	VIÁTICOS EN EL PAÍS	1,424
37901	OTROS SERVICIOS DE TRASLADO Y HOSPEDAJE	182
39401	SENTENCIAS Y RESOLUCIONES POR AUTORIDAD COMPETENTE	30,000,000
0230500001	UNIDAD DE INVERSIONES Y FINANCIAMIENTO DE PROYECTOS	1,634,401
2000	MATERIALES Y SUMINISTROS	
21101	MATERIALES Y ÚTILES DE OFICINA	12,536
21401	MATERIALES, ÚTILES Y EQUIPOS MENORES DE TECNOLOGÍAS DE LA INFORMACIÓN Y COMUNICACIONES	552
21601	MATERIAL DE LIMPIEZA	2,236
26101	COMBUSTIBLES, LUBRICANTES Y ADITIVOS	8,760
29401	REFACCIONES Y ACCESORIOS MENORES DE EQUIPO DE CÓMPUTO Y TECNOLOGÍAS DE LA INFORMACIÓN	183
3000	SERVICIOS GENERALES	
31801	SERVICIOS POSTALES Y TELEGRÁFICOS	11,457
32301	ARRENDAMIENTO DE MÁQUINAS FOTOCOPIADORAS	50,067
32701	ARRENDAMIENTO DE ACTIVOS INTANGIBLES	4,882
33301	SERVICIOS DE CONSULTORÍA ADMINISTRATIVA, PROCESOS, TÉCNICA Y EN TECNOLOGÍAS DE LA INFORMACIÓN	1,504,542

Clave	Descripción	Monto 2022
37101	PASAJES AÉREOS	34,585
37501	VIÁTICOS EN EL PAÍS	4,603
0230600001	UNIDAD DE INFORMACIÓN FINANCIERA Y SEGUIMIENTO	109,823
2000	MATERIALES Y SUMINISTROS	
21101	MATERIALES Y ÚTILES DE OFICINA	24,000
21401	MATERIALES, ÚTILES Y EQUIPOS MENORES DE TECNOLOGÍAS DE LA INFORMACIÓN Y COMUNICACIONES	30,398
21601	MATERIAL DE LIMPIEZA	15,600
3000	SERVICIOS GENERALES	
37101	PASAJES AÉREOS	18,000
37501	VIÁTICOS EN EL PAÍS	18,000
37901	OTROS SERVICIOS DE TRASLADO Y HOSPEDAJE	3,825
0230700001	UNIDAD DE INTELIGENCIA FINANCIERA Y ECONÓMICA	8,827,555
2000	MATERIALES Y SUMINISTROS	
21101	MATERIALES Y ÚTILES DE OFICINA	601,168
21103	EQUIPOS MENORES DE OFICINA	159,787
21401	MATERIALES, ÚTILES Y EQUIPOS MENORES DE TECNOLOGÍAS DE LA INFORMACIÓN Y COMUNICACIONES	292,448
21501	MATERIAL IMPRESO E INFORMACIÓN DIGITAL	1,733,490
21601	MATERIAL DE LIMPIEZA	320,623
22101	PRODUCTOS ALIMENTICIOS PARA PERSONAS	85,347
24601	MATERIAL ELÉCTRICO Y ELECTRÓNICO	187,783
24901	OTROS MATERIALES Y ARTÍCULOS DE CONSTRUCCIÓN Y REPARACIÓN	227,687
26101	COMBUSTIBLES, LUBRICANTES Y ADITIVOS	705,216
29101	HERRAMIENTAS MENORES	61,090
29301	REFACCIONES Y ACCESORIOS MENORES DE MOBILIARIO Y EQUIPO DE ADMINISTRACIÓN, EDUCACIONAL Y RECREATIVO	61,898
29401	REFACCIONES Y ACCESORIOS MENORES DE EQUIPO DE CÓMPUTO Y TECNOLOGÍAS DE LA INFORMACIÓN	150,334
3000	SERVICIOS GENERALES	
31401	TELEFONÍA TRADICIONAL	93,108
31701	SERVICIOS DE ACCESO DE INTERNET, REDES Y PROCESAMIENTO DE INFORMACIÓN	80,371
32301	ARRENDAMIENTO DE MÁQUINAS FOTOCOPIADORAS	142,692
33301	SERVICIOS DE CONSULTORÍA ADMINISTRATIVA, PROCESOS, TÉCNICA Y EN TECNOLOGÍAS DE LA INFORMACIÓN	342,006
33601	SERVICIOS DE APOYO ADMINISTRATIVO, FOTOCOPIADO E IMPRESIÓN	363,947
33801	SERVICIOS DE VIGILANCIA	244,365
35101	CONSERVACIÓN Y MANTENIMIENTO MENOR DE INMUEBLES	982,188
35301	INSTALACIÓN, REPARACIÓN Y MANTENIMIENTO DE EQUIPO DE CÓMPUTO Y TECNOLOGÍA DE LA INFORMACIÓN	26,367
35501	REPARACIÓN Y MANTENIMIENTO DE EQUIPO DE TRANSPORTE	240,000
35705	INSTALACIÓN, REPARACIÓN Y MANTENIMIENTO DE EQUIPO ESPECIALIZADO DE INMUEBLES	521,136
35801	SERVICIOS DE LIMPIEZA Y MANEJO DE DESECHOS	196,295
35901	SERVICIOS DE JARDINERÍA Y FUMIGACIÓN	71,383
37101	PASAJES AÉREOS	370,007
37501	VIÁTICOS EN EL PAÍS	566,822



RECURSOS FEDERALES		409,634,610
RAMO 28 PARTICIPACIONES A ENTIDADES FEDERATIVAS Y MUNICIPIOS		409,634,610
Clave	Descripción	Monto 2022
0230000000	SECRETARÍA DE FINANZAS Y TESORERÍA GENERAL DEL ESTADO	376,086,807
0230100001	OFICINA DEL C. SECRETARIO DE FINANZAS Y TESORERO GENERAL DEL ESTADO	9,199,899
1000	SERVICIOS PERSONALES	
11301	SUELDOS BASE AL PERSONAL PERMANENTE	5,650,728
12101	HONORARIOS ASIMILABLES A SALARIOS	822,601
13201	PRIMA VACACIONAL	235,447
13203	AGUINALDO	941,788
13301	HORAS EXTRAORDINARIAS	1,036
14101	APORTACIONES PARA EL SERVICIO MÉDICO DE SERVIDORES PÚBLICOS	367,297
14103	APORTACIONES PARA PRESTACIONES DIVERSAS DE SERVIDORES PÚBLICOS	118,665
14201	APORTACIONES PARA VIVIENDA DE SERVIDORES PÚBLICOS	282,536
14301	APORTACIONES AL SISTEMA PARA EL RETIRO	678,087
14303	APORTACIONES PARA EL FONDO DE PENSIÓN GARANTIZADA POR JUBILACIÓN	101,713
0230200001	SUBSECRETARÍA DE EGRESOS	3,155,698
1000	SERVICIOS PERSONALES	
11301	SUELDOS BASE AL PERSONAL PERMANENTE	2,128,872
13201	PRIMA VACACIONAL	88,703
13203	AGUINALDO	354,812
14101	APORTACIONES PARA EL SERVICIO MÉDICO DE SERVIDORES PÚBLICOS	138,377
14103	APORTACIONES PARA PRESTACIONES DIVERSAS DE SERVIDORES PÚBLICOS	44,706
14201	APORTACIONES PARA VIVIENDA DE SERVIDORES PÚBLICOS	106,444
14301	APORTACIONES AL SISTEMA PARA EL RETIRO	255,465
14303	APORTACIONES PARA EL FONDO DE PENSIÓN GARANTIZADA POR JUBILACIÓN	38,320
0230201001	DIRECCIÓN DE ADMINISTRACIÓN FINANCIERA	19,424,595
1000	SERVICIOS PERSONALES	
11301	SUELDOS BASE AL PERSONAL PERMANENTE	13,063,788
13201	PRIMA VACACIONAL	544,325
13203	AGUINALDO	2,177,298
13301	HORAS EXTRAORDINARIAS	59,707
14101	APORTACIONES PARA EL SERVICIO MÉDICO DE SERVIDORES PÚBLICOS	849,146
14103	APORTACIONES PARA PRESTACIONES DIVERSAS DE SERVIDORES PÚBLICOS	274,340
14201	APORTACIONES PARA VIVIENDA DE SERVIDORES PÚBLICOS	653,189
14301	APORTACIONES AL SISTEMA PARA EL RETIRO	1,567,655
14303	APORTACIONES PARA EL FONDO DE PENSIÓN GARANTIZADA POR JUBILACIÓN	235,148
0230202001	DIRECCIÓN DE ATENCIÓN A MUNICIPIOS Y ORGANISMOS PARAESTATALES	15,124,957
1000	SERVICIOS PERSONALES	
11301	SUELDOS BASE AL PERSONAL PERMANENTE	9,741,960
12101	HONORARIOS ASIMILABLES A SALARIOS	684,125
13201	PRIMA VACACIONAL	405,915
13203	AGUINALDO	1,623,660
14101	APORTACIONES PARA EL SERVICIO MÉDICO DE SERVIDORES PÚBLICOS	633,227

Clave	Descripción	Monto 2022
14103	APORTACIONES PARA PRESTACIONES DIVERSAS DE SERVIDORES PÚBLICOS	204,581
14201	APORTACIONES PARA VIVIENDA DE SERVIDORES PÚBLICOS	487,098
14301	APORTACIONES AL SISTEMA PARA EL RETIRO	1,169,035
14303	APORTACIONES PARA EL FONDO DE PENSIÓN GARANTIZADA POR JUBILACIÓN	175,355
0230203001	DIRECCIÓN DE CONTABILIDAD Y CUENTA PÚBLICA	19,192,149
1000	SERVICIOS PERSONALES	
11301	SUELDOS BASE AL PERSONAL PERMANENTE	12,947,256
13201	PRIMA VACACIONAL	539,469
13203	AGUINALDO	2,157,876
14101	APORTACIONES PARA EL SERVICIO MÉDICO DE SERVIDORES PÚBLICOS	841,572
14103	APORTACIONES PARA PRESTACIONES DIVERSAS DE SERVIDORES PÚBLICOS	271,892
14201	APORTACIONES PARA VIVIENDA DE SERVIDORES PÚBLICOS	647,363
14301	APORTACIONES AL SISTEMA PARA EL RETIRO	1,553,671
14303	APORTACIONES PARA EL FONDO DE PENSIÓN GARANTIZADA POR JUBILACIÓN	233,051
0230204001	DIRECCIÓN DE DEUDA PÚBLICA	7,074,850
1000	SERVICIOS PERSONALES	
11301	SUELDOS BASE AL PERSONAL PERMANENTE	4,772,779
13201	PRIMA VACACIONAL	198,866
13203	AGUINALDO	795,463
14101	APORTACIONES PARA EL SERVICIO MÉDICO DE SERVIDORES PÚBLICOS	310,231
14103	APORTACIONES PARA PRESTACIONES DIVERSAS DE SERVIDORES PÚBLICOS	100,228
14201	APORTACIONES PARA VIVIENDA DE SERVIDORES PÚBLICOS	238,639
14301	APORTACIONES AL SISTEMA PARA EL RETIRO	572,734
14303	APORTACIONES PARA EL FONDO DE PENSIÓN GARANTIZADA POR JUBILACIÓN	85,910
0230205001	DIRECCIÓN DE PRESUPUESTO Y CONTROL PRESUPUESTAL	61,811,906
1000	SERVICIOS PERSONALES	
11301	SUELDOS BASE AL PERSONAL PERMANENTE	38,677,895
12101	HONORARIOS ASIMILABLES A SALARIOS	3,213,436
13201	PRIMA VACACIONAL	1,611,579
13203	AGUINALDO	6,685,215
13301	HORAS EXTRAORDINARIAS	1,108,346
14101	APORTACIONES PARA EL SERVICIO MÉDICO DE SERVIDORES PÚBLICOS	2,494,537
14103	APORTACIONES PARA PRESTACIONES DIVERSAS DE SERVIDORES PÚBLICOS	805,927
14201	APORTACIONES PARA VIVIENDA DE SERVIDORES PÚBLICOS	1,918,875
14301	APORTACIONES AL SISTEMA PARA EL RETIRO	4,605,300
14303	APORTACIONES PARA EL FONDO DE PENSIÓN GARANTIZADA POR JUBILACIÓN	690,795
0230300001	SUBSECRETARÍA DE INGRESOS	3,394,880
1000	SERVICIOS PERSONALES	
11301	SUELDOS BASE AL PERSONAL PERMANENTE	1,632,480
12101	HONORARIOS ASIMILABLES A SALARIOS	975,000
13201	PRIMA VACACIONAL	68,020
13203	AGUINALDO	272,080
14101	APORTACIONES PARA EL SERVICIO MÉDICO DE SERVIDORES PÚBLICOS	106,111

Clave	Descripción	Monto 2022
14103	APORTACIONES PARA PRESTACIONES DIVERSAS DE SERVIDORES PÚBLICOS	34,282
14201	APORTACIONES PARA VIVIENDA DE SERVIDORES PÚBLICOS	81,624
14301	APORTACIONES AL SISTEMA PARA EL RETIRO	195,898
14303	APORTACIONES PARA EL FONDO DE PENSIÓN GARANTIZADA POR JUBILACIÓN	29,385
0230301001	COORDINACIÓN DE PLANEACIÓN HACENDARIA	15,384,717
1000	SERVICIOS PERSONALES	
11301	SUELDOS BASE AL PERSONAL PERMANENTE	10,378,716
13201	PRIMA VACACIONAL	432,447
13203	AGUINALDO	1,729,786
14101	APORTACIONES PARA EL SERVICIO MÉDICO DE SERVIDORES PÚBLICOS	674,617
14103	APORTACIONES PARA PRESTACIONES DIVERSAS DE SERVIDORES PÚBLICOS	217,953
14201	APORTACIONES PARA VIVIENDA DE SERVIDORES PÚBLICOS	518,936
14301	APORTACIONES AL SISTEMA PARA EL RETIRO	1,245,446
14303	APORTACIONES PARA EL FONDO DE PENSIÓN GARANTIZADA POR JUBILACIÓN	186,817
0230302001	DIRECCIÓN DE CRÉDITOS Y COBRANZAS	17,888,395
1000	SERVICIOS PERSONALES	
11301	SUELDOS BASE AL PERSONAL PERMANENTE	12,067,728
13201	PRIMA VACACIONAL	502,822
13203	AGUINALDO	2,011,288
14101	APORTACIONES PARA EL SERVICIO MÉDICO DE SERVIDORES PÚBLICOS	784,402
14103	APORTACIONES PARA PRESTACIONES DIVERSAS DE SERVIDORES PÚBLICOS	253,422
14201	APORTACIONES PARA VIVIENDA DE SERVIDORES PÚBLICOS	603,386
14301	APORTACIONES AL SISTEMA PARA EL RETIRO	1,448,127
14303	APORTACIONES PARA EL FONDO DE PENSIÓN GARANTIZADA POR JUBILACIÓN	217,219
0230303001	DIRECCIÓN DE COMERCIO EXTERIOR	18,852,096
1000	SERVICIOS PERSONALES	
11301	SUELDOS BASE AL PERSONAL PERMANENTE	12,717,852
13201	PRIMA VACACIONAL	529,911
13203	AGUINALDO	2,119,642
14101	APORTACIONES PARA EL SERVICIO MÉDICO DE SERVIDORES PÚBLICOS	826,660
14103	APORTACIONES PARA PRESTACIONES DIVERSAS DE SERVIDORES PÚBLICOS	267,075
14201	APORTACIONES PARA VIVIENDA DE SERVIDORES PÚBLICOS	635,893
14301	APORTACIONES AL SISTEMA PARA EL RETIRO	1,526,142
14303	APORTACIONES PARA EL FONDO DE PENSIÓN GARANTIZADA POR JUBILACIÓN	228,921
0230304001	DIRECCIÓN DE FISCALIZACIÓN	74,592,057
1000	SERVICIOS PERSONALES	
11301	SUELDOS BASE AL PERSONAL PERMANENTE	50,320,704
13201	PRIMA VACACIONAL	2,096,696
13203	AGUINALDO	8,386,784
14101	APORTACIONES PARA EL SERVICIO MÉDICO DE SERVIDORES PÚBLICOS	3,270,846
14103	APORTACIONES PARA PRESTACIONES DIVERSAS DE SERVIDORES PÚBLICOS	1,056,735
14201	APORTACIONES PARA VIVIENDA DE SERVIDORES PÚBLICOS	2,516,035
14301	APORTACIONES AL SISTEMA PARA EL RETIRO	6,038,484

Clave	Descripción	Monto 2022
14303	APORTACIONES PARA EL FONDO DE PENSIÓN GARANTIZADA POR JUBILACIÓN	905,773
0230305001	DIRECCIÓN DE RECAUDACIÓN	50,344,698
1000	SERVICIOS PERSONALES	
11301	SUELDOS BASE AL PERSONAL PERMANENTE	33,877,008
12101	HONORARIOS ASIMILABLES A SALARIOS	127,680
13201	PRIMA VACACIONAL	1,411,542
13203	AGUINALDO	5,646,168
14101	APORTACIONES PARA EL SERVICIO MÉDICO DE SERVIDORES PÚBLICOS	2,202,006
14103	APORTACIONES PARA PRESTACIONES DIVERSAS DE SERVIDORES PÚBLICOS	711,417
14201	APORTACIONES PARA VIVIENDA DE SERVIDORES PÚBLICOS	1,693,850
14301	APORTACIONES AL SISTEMA PARA EL RETIRO	4,065,241
14303	APORTACIONES PARA EL FONDO DE PENSIÓN GARANTIZADA POR JUBILACIÓN	609,786
0230400001	PROCURADURÍA FISCAL	26,002,925
1000	SERVICIOS PERSONALES	
11301	SUELDOS BASE AL PERSONAL PERMANENTE	17,541,888
13201	PRIMA VACACIONAL	730,912
13203	AGUINALDO	2,923,648
14101	APORTACIONES PARA EL SERVICIO MÉDICO DE SERVIDORES PÚBLICOS	1,140,223
14103	APORTACIONES PARA PRESTACIONES DIVERSAS DE SERVIDORES PÚBLICOS	368,380
14201	APORTACIONES PARA VIVIENDA DE SERVIDORES PÚBLICOS	877,094
14301	APORTACIONES AL SISTEMA PARA EL RETIRO	2,105,027
14303	APORTACIONES PARA EL FONDO DE PENSIÓN GARANTIZADA POR JUBILACIÓN	315,754
0230500001	UNIDAD DE INVERSIONES Y FINANCIAMIENTO DE PROYECTOS	10,555,237
1000	SERVICIOS PERSONALES	
11301	SUELDOS BASE AL PERSONAL PERMANENTE	6,550,968
12101	HONORARIOS ASIMILABLES A SALARIOS	844,519
13201	PRIMA VACACIONAL	272,957
13203	AGUINALDO	1,091,828
14101	APORTACIONES PARA EL SERVICIO MÉDICO DE SERVIDORES PÚBLICOS	425,813
14103	APORTACIONES PARA PRESTACIONES DIVERSAS DE SERVIDORES PÚBLICOS	137,570
14201	APORTACIONES PARA VIVIENDA DE SERVIDORES PÚBLICOS	327,548
14301	APORTACIONES AL SISTEMA PARA EL RETIRO	786,116
14303	APORTACIONES PARA EL FONDO DE PENSIÓN GARANTIZADA POR JUBILACIÓN	117,917
0230600001	UNIDAD DE INFORMACIÓN FINANCIERA Y SEGUIMIENTO	3,845,027
1000	SERVICIOS PERSONALES	
11301	SUELDOS BASE AL PERSONAL PERMANENTE	2,123,148
12101	HONORARIOS ASIMILABLES A SALARIOS	697,814
13201	PRIMA VACACIONAL	88,465
13203	AGUINALDO	353,858
14101	APORTACIONES PARA EL SERVICIO MÉDICO DE SERVIDORES PÚBLICOS	138,005
14103	APORTACIONES PARA PRESTACIONES DIVERSAS DE SERVIDORES PÚBLICOS	44,586
14201	APORTACIONES PARA VIVIENDA DE SERVIDORES PÚBLICOS	106,157
14301	APORTACIONES AL SISTEMA PARA EL RETIRO	254,778

Clave	Descripción	Monto 2022
14303	APORTACIONES PARA EL FONDO DE PENSIÓN GARANTIZADA POR JUBILACIÓN	38,217
0230700001	UNIDAD DE INTELIGENCIA FINANCIERA Y ECONÓMICA	20,242,721
1000	SERVICIOS PERSONALES	
11301	SUELDOS BASE AL PERSONAL PERMANENTE	13,655,984
13201	PRIMA VACACIONAL	568,999
13203	AGUINALDO	2,275,997
14101	APORTACIONES PARA EL SERVICIO MÉDICO DE SERVIDORES PÚBLICOS	887,639
14103	APORTACIONES PARA PRESTACIONES DIVERSAS DE SERVIDORES PÚBLICOS	286,776
14201	APORTACIONES PARA VIVIENDA DE SERVIDORES PÚBLICOS	682,799
14301	APORTACIONES AL SISTEMA PARA EL RETIRO	1,638,718
14303	APORTACIONES PARA EL FONDO DE PENSIÓN GARANTIZADA POR JUBILACIÓN	245,808
3210000000	TRANSFERENCIAS A ENTIDADES PARAESTATALES	33,547,803
3210063001	INSTITUTO DE CONTROL VEHICULAR	33,547,803
4000	TRANSFERENCIAS, ASIGNACIONES, SUBSIDIOS Y OTRAS AYUDAS	
41501	TRANSFERENCIAS INTERNAS OTORGADAS A ENTIDADES PARAESTATALES NO EMPRESARIALES Y NO FINANCIERAS	26,785,982
8000	PARTICIPACIONES Y APORTACIONES	
85301	OTROS CONVENIOS	6,761,821
<b>GASTO DE CAPITAL</b>		<b>122,651,964</b>
<b>RECURSOS FISCALES</b>		<b>120,220,279</b>
0230000000	SECRETARÍA DE FINANZAS Y TESORERÍA GENERAL DEL ESTADO	120,220,279
0230100001	OFICINA DEL C. SECRETARIO DE FINANZAS Y TESORERO GENERAL DEL ESTADO	120,220,279
2000	MATERIALES Y SUMINISTROS	
21103	EQUIPOS MENORES DE OFICINA	167,340
22301	UTENSILIOS PARA EL SERVICIO DE ALIMENTACIÓN	6,716
29201	REFACCIONES Y ACCESORIOS MENORES DE EDIFICIOS	615
5000	BIENES MUEBLES, INMUEBLES E INTANGIBLES	
51501	EQUIPO DE CÓMPUTO Y DE TECNOLOGÍAS DE LA INFORMACIÓN	100,000,000
6000	INVERSIÓN PÚBLICA	
62201	EDIFICACIÓN NO HABITACIONAL	20,045,607
<b>FINANCIAMIENTOS INTERNOS</b>		<b>2,431,686</b>
0230000000	SECRETARÍA DE FINANZAS Y TESORERÍA GENERAL DEL ESTADO	2,431,686
0230100001	OFICINA DEL C. SECRETARIO DE FINANZAS Y TESORERO GENERAL DEL ESTADO	2,431,686
5000	BIENES MUEBLES, INMUEBLES E INTANGIBLES	
51101	MUEBLES DE OFICINA Y ESTANTERÍA	775,450
51201	MUEBLES, EXCEPTO DE OFICINA Y ESTANTERÍA	19,915
51901	OTROS MOBILIARIOS Y EQUIPOS DE ADMINISTRACIÓN	39,340
54101	VEHÍCULOS Y EQUIPO TERRESTRE	1,490,000
56401	SISTEMAS DE AIRE ACONDICIONADO, CALEFACCIÓN Y DE REFRIGERACIÓN INDUSTRIAL Y COMERCIAL	106,981

1.7 ASUNTOS DE ÓRDEN PÚBLICO Y SEGURIDAD INTERIOR	7,537,276,792
1.7.1 POLICÍA	4,611,496,408
<b>GASTO CORRIENTE</b>	<b>4,109,982,721</b>

<b>RECURSOS FISCALES</b>	<b>710,476,771</b>
--------------------------	--------------------

Clave	Descripción	Monto 2022
0260000000	SECRETARÍA DE SEGURIDAD	644,227,738
0260301001	DIRECCIÓN DE CONTROL Y SUPERVISIÓN DE EMPRESAS Y SERVICIOS DE SEGURIDAD PRIVADA	159,728
2000	MATERIALES Y SUMINISTROS	
21101	MATERIALES Y ÚTILES DE OFICINA	56,916
21401	MATERIALES, ÚTILES Y EQUIPOS MENORES DE TECNOLOGÍAS DE LA INFORMACIÓN Y COMUNICACIONES	29,532
21601	MATERIAL DE LIMPIEZA	19,045
29201	REFACCIONES Y ACCESORIOS MENORES DE EDIFICIOS	278
3000	SERVICIOS GENERALES	
35801	SERVICIOS DE LIMPIEZA Y MANEJO DE DESECHOS	53,957
0260403001	DIRECCIÓN DE RECLUTAMIENTO Y SELECCIÓN DE PERSONAL	161,532
2000	MATERIALES Y SUMINISTROS	
21101	MATERIALES Y ÚTILES DE OFICINA	47,851
21401	MATERIALES, ÚTILES Y EQUIPOS MENORES DE TECNOLOGÍAS DE LA INFORMACIÓN Y COMUNICACIONES	74,995
21601	MATERIAL DE LIMPIEZA	18,250
3000	SERVICIOS GENERALES	
33601	SERVICIOS DE APOYO ADMINISTRATIVO, FOTOCOPIADO E IMPRESIÓN	15,106
35501	REPARACIÓN Y MANTENIMIENTO DE EQUIPO DE TRANSPORTE	5,330
0260700001	SERVICIOS DE SEGURIDAD E INTELIGENCIA DEL ESTADO	2,132,618
2000	MATERIALES Y SUMINISTROS	
21101	MATERIALES Y ÚTILES DE OFICINA	31,827
21401	MATERIALES, ÚTILES Y EQUIPOS MENORES DE TECNOLOGÍAS DE LA INFORMACIÓN Y COMUNICACIONES	83,794
21601	MATERIAL DE LIMPIEZA	6,127
22101	PRODUCTOS ALIMENTICIOS PARA PERSONAS	11,183
24601	MATERIAL ELÉCTRICO Y ELECTRÓNICO	327
26101	COMBUSTIBLES, LUBRICANTES Y ADITIVOS	1,028,938
29401	REFACCIONES Y ACCESORIOS MENORES DE EQUIPO DE CÓMPUTO Y TECNOLOGÍAS DE LA INFORMACIÓN	2,713
3000	SERVICIOS GENERALES	
35501	REPARACIÓN Y MANTENIMIENTO DE EQUIPO DE TRANSPORTE	967,709
0260701001	JEFATURA DE ESTADO MAYOR (SSIE)	11,275
2000	MATERIALES Y SUMINISTROS	
21601	MATERIAL DE LIMPIEZA	11,275
0260702001	DIVISIÓN DE ACCIONES TÁCTICAS Y GRUPOS ESPECIALES	6,365
2000	MATERIALES Y SUMINISTROS	
21101	MATERIALES Y ÚTILES DE OFICINA	6,365

Clave	Descripción	Monto 2022
0260704001	DIVISIÓN GENERAL DE INTELIGENCIA	54,192
2000	MATERIALES Y SUMINISTROS	
21101	MATERIALES Y ÚTILES DE OFICINA	12,127
21401	MATERIALES, ÚTILES Y EQUIPOS MENORES DE TECNOLOGÍAS DE LA INFORMACIÓN Y COMUNICACIONES	9,797
21601	MATERIAL DE LIMPIEZA	1,367
22101	PRODUCTOS ALIMENTICIOS PARA PERSONAS	12,360
3000	SERVICIOS GENERALES	
37501	VIÁTICOS EN EL PAÍS	18,540
0260705001	SERVICIOS DE PROTECCIÓN INSTITUCIONAL	15,316,548
2000	MATERIALES Y SUMINISTROS	
21101	MATERIALES Y ÚTILES DE OFICINA	272,769
21401	MATERIALES, ÚTILES Y EQUIPOS MENORES DE TECNOLOGÍAS DE LA INFORMACIÓN Y COMUNICACIONES	184,750
24901	OTROS MATERIALES Y ARTÍCULOS DE CONSTRUCCIÓN Y REPARACIÓN	1,870
26101	COMBUSTIBLES, LUBRICANTES Y ADITIVOS	13,485,471
27101	VESTUARIO Y UNIFORMES	6,445
27301	ARTÍCULOS DEPORTIVOS	9,270
3000	SERVICIOS GENERALES	
31101	ENERGÍA ELÉCTRICA OFICINAS PÚBLICAS	202,096
31401	TELEFONÍA TRADICIONAL	1,645
31501	TELEFONÍA CELULAR	17,656
32301	ARRENDAMIENTO DE MÁQUINAS FOTOCOPIADORAS	411,762
33401	SERVICIOS DE CAPACITACIÓN	40,319
33601	SERVICIOS DE APOYO ADMINISTRATIVO, FOTOCOPIADO E IMPRESIÓN	41,769
35501	REPARACIÓN Y MANTENIMIENTO DE EQUIPO DE TRANSPORTE	543,980
37101	PASAJES AÉREOS	62,476
37501	VIÁTICOS EN EL PAÍS	34,269
0260705101	SERVICIOS DE CUSTODIA Y ESCOLTAS	315,680
2000	MATERIALES Y SUMINISTROS	
26101	COMBUSTIBLES, LUBRICANTES Y ADITIVOS	117,956
3000	SERVICIOS GENERALES	
35501	REPARACIÓN Y MANTENIMIENTO DE EQUIPO DE TRANSPORTE	197,724
0260705201	SERVICIOS DE VIGILANCIA INSTITUCIONAL	254,626
2000	MATERIALES Y SUMINISTROS	
21601	MATERIAL DE LIMPIEZA	22,365
24601	MATERIAL ELÉCTRICO Y ELECTRÓNICO	1,091
26101	COMBUSTIBLES, LUBRICANTES Y ADITIVOS	89,406
3000	SERVICIOS GENERALES	
34501	SEGURO DE BIENES PATRIMONIALES	74,612
37101	PASAJES AÉREOS	23,809
37501	VIÁTICOS EN EL PAÍS	261
39201	IMPUESTOS Y DERECHOS	43,083
0260705301	SERVICIOS DE LA POLICÍA PROCESAL	125,340,092
2000	MATERIALES Y SUMINISTROS	
21101	MATERIALES Y ÚTILES DE OFICINA	15,769
21103	EQUIPOS MENORES DE OFICINA	7,036

Clave	Descripción	Monto 2022
22101	PRODUCTOS ALIMENTICIOS PARA PERSONAS	31,258,444
22201	PRODUCTOS ALIMENTICIOS PARA ANIMALES	40,325
25303	MEDICINAS Y PRODUCTOS FARMACÉUTICOS PARA ANIMALES	2,505
26101	COMBUSTIBLES, LUBRICANTES Y ADITIVOS	24,443,560
29201	REFACCIONES Y ACCESORIOS MENORES DE EDIFICIOS	5,155
3000	SERVICIOS GENERALES	
31101	ENERGÍA ELÉCTRICA OFICINAS PÚBLICAS	7,383,032
31401	TELEFONÍA TRADICIONAL	64,567
31501	TELEFONÍA CELULAR	91,392
32301	ARRENDAMIENTO DE MÁQUINAS FOTOCOPIADORAS	132,776
33703	EXÁMENES MÉDICOS Y TOXICOLÓGICOS PARA CUERPOS DE SEGURIDAD	156,803
33704	GASTOS DE CONTROL DE ARMAMENTO	304,382
34501	SEGURO DE BIENES PATRIMONIALES	48,787,840
34701	FLETES Y MANIOBRAS	197,856
35101	CONSERVACIÓN Y MANTENIMIENTO MENOR DE INMUEBLES	3,841,266
35501	REPARACIÓN Y MANTENIMIENTO DE EQUIPO DE TRANSPORTE	8,607,384
0260705900	SEGURIDAD GUBERNAMENTAL	38,484,708
2000	MATERIALES Y SUMINISTROS	
21101	MATERIALES Y ÚTILES DE OFICINA	35,012
21103	EQUIPOS MENORES DE OFICINA	11,533
21401	MATERIALES, ÚTILES Y EQUIPOS MENORES DE TECNOLOGÍAS DE LA INFORMACIÓN Y COMUNICACIONES	104,613
21601	MATERIAL DE LIMPIEZA	87,617
22101	PRODUCTOS ALIMENTICIOS PARA PERSONAS	11,361,366
22201	PRODUCTOS ALIMENTICIOS PARA ANIMALES	173,387
22301	UTENSILIOS PARA EL SERVICIO DE ALIMENTACIÓN	8,593
24601	MATERIAL ELÉCTRICO Y ELECTRÓNICO	17,626
24801	MATERIALES COMPLEMENTARIOS	12,487
24901	OTROS MATERIALES Y ARTÍCULOS DE CONSTRUCCIÓN Y REPARACIÓN	14,661
25401	MATERIALES, ACCESORIOS Y SUMINISTROS MÉDICOS	40,788
26101	COMBUSTIBLES, LUBRICANTES Y ADITIVOS	10,702,165
26103	COMBUSTIBLES	185,631
27101	VESTUARIO Y UNIFORMES	54,867
27201	PRENDAS DE SEGURIDAD Y PROTECCIÓN PERSONAL	14,923
27301	ARTÍCULOS DEPORTIVOS	11,932
29101	HERRAMIENTAS MENORES	3,997
29401	REFACCIONES Y ACCESORIOS MENORES DE EQUIPO DE CÓMPUTO Y TECNOLOGÍAS DE LA INFORMACIÓN	1,314
29601	REFACCIONES Y ACCESORIOS MENORES DE EQUIPO DE TRANSPORTE	481
3000	SERVICIOS GENERALES	
31201	GAS OFICINAS PÚBLICAS	91,248
31501	TELEFONÍA CELULAR	223,718
32501	ARRENDAMIENTO DE EQUIPO DE TRANSPORTE	1,358,166
32902	ARRENDAMIENTOS PARA EVENTOS	896,465
33401	SERVICIOS DE CAPACITACIÓN	127,872
33601	SERVICIOS DE APOYO ADMINISTRATIVO, FOTOCOPIADO E IMPRESIÓN	180,025
35101	CONSERVACIÓN Y MANTENIMIENTO MENOR DE INMUEBLES	1,633,868



Clave	Descripción	Monto 2022
35201	INSTALACIÓN, REPARACIÓN Y MANTENIMIENTO DE MOBILIARIO Y EQUIPO DE ADMINISTRACIÓN, EDUCACIONAL Y RECREATIVO	62,196
35301	INSTALACIÓN, REPARACIÓN Y MANTENIMIENTO DE EQUIPO DE CÓMPUTO Y TECNOLOGÍA DE LA INFORMACIÓN	8,333
35501	REPARACIÓN Y MANTENIMIENTO DE EQUIPO DE TRANSPORTE	7,896,270
35705	INSTALACIÓN, REPARACIÓN Y MANTENIMIENTO DE EQUIPO ESPECIALIZADO DE INMUEBLES	530,143
35801	SERVICIOS DE LIMPIEZA Y MANEJO DE DESECHOS	307,746
35901	SERVICIOS DE JARDINERÍA Y FUMIGACIÓN	37,198
37101	PASAJES AÉREOS	356,331
37501	VIÁTICOS EN EL PAÍS	1,908,338
37601	VIÁTICOS EN EL EXTRANJERO	14,275
37901	OTROS SERVICIOS DE TRASLADO Y HOSPEDAJE	9,521
0260800001	INSTITUCIÓN POLICIAL ESTATAL FUERZA CIVIL	461,975,441
2000	MATERIALES Y SUMINISTROS	
21101	MATERIALES Y ÚTILES DE OFICINA	532,794
21103	EQUIPOS MENORES DE OFICINA	379,553
21401	MATERIALES, ÚTILES Y EQUIPOS MENORES DE TECNOLOGÍAS DE LA INFORMACIÓN Y COMUNICACIONES	151,638
21601	MATERIAL DE LIMPIEZA	315,600
22101	PRODUCTOS ALIMENTICIOS PARA PERSONAS	207,880,084
22201	PRODUCTOS ALIMENTICIOS PARA ANIMALES	228,506
22301	UTENSILIOS PARA EL SERVICIO DE ALIMENTACIÓN	864
24201	CEMENTO Y PRODUCTOS DE CONCRETO	8,868
24601	MATERIAL ELÉCTRICO Y ELECTRÓNICO	45,232
24701	ARTÍCULOS METÁLICOS PARA LA CONSTRUCCIÓN	14,582
24901	OTROS MATERIALES Y ARTÍCULOS DE CONSTRUCCIÓN Y REPARACIÓN	88,999
25301	MEDICINAS Y PRODUCTOS FARMACÉUTICOS	1,288
26101	COMBUSTIBLES, LUBRICANTES Y ADITIVOS	133,168,444
27201	PRENDAS DE SEGURIDAD Y PROTECCIÓN PERSONAL	27,952,611
29101	HERRAMIENTAS MENORES	33,069
29201	REFACCIONES Y ACCESORIOS MENORES DE EDIFICIOS	12,182
3000	SERVICIOS GENERALES	
31201	GAS OFICINAS PÚBLICAS	12,425,962
31301	AGUA OFICINAS PÚBLICAS	2,942,881
32201	ARRENDAMIENTO DE EDIFICIOS	1,319,520
32301	ARRENDAMIENTO DE MÁQUINAS FOTOCOPIADORAS	881,699
32501	ARRENDAMIENTO DE EQUIPO DE TRANSPORTE	18,656,372
32901	OTROS ARRENDAMIENTOS	223,704
33703	EXÁMENES MÉDICOS Y TOXICOLÓGICOS PARA CUERPOS DE SEGURIDAD	518,172
35101	CONSERVACIÓN Y MANTENIMIENTO MENOR DE INMUEBLES	14,153,411
35201	INSTALACIÓN, REPARACIÓN Y MANTENIMIENTO DE MOBILIARIO Y EQUIPO DE ADMINISTRACIÓN, EDUCACIONAL Y RECREATIVO	498
35501	REPARACIÓN Y MANTENIMIENTO DE EQUIPO DE TRANSPORTE	25,125,046
35705	INSTALACIÓN, REPARACIÓN Y MANTENIMIENTO DE EQUIPO ESPECIALIZADO DE INMUEBLES	815,494
35801	SERVICIOS DE LIMPIEZA Y MANEJO DE DESECHOS	3,902,520

Clave	Descripción	Monto 2022
35901	SERVICIOS DE JARDINERÍA Y FUMIGACIÓN	23,321
37201	PASAJES TERRESTRES	10,300
37501	VIÁTICOS EN EL PAÍS	10,136,958
38202	ARREGLOS FLORALES Y DECORACIÓN DE EVENTOS	23,053
39501	PENAS, MULTAS, ACCESORIOS Y ACTUALIZACIONES	2,215
0261202001	COMISIÓN DE CARRERA POLICIAL	14,934
2000	MATERIALES Y SUMINISTROS	
21101	MATERIALES Y ÚTILES DE OFICINA	3,381
3000	SERVICIOS GENERALES	
37101	PASAJES AÉREOS	10,770
37501	VIÁTICOS EN EL PAÍS	783
3210000000	TRANSFERENCIAS A ENTIDADES PARAESTATALES	66,249,034
3210076001	UNIVERSIDAD DE CIENCIAS DE LA SEGURIDAD	66,249,034
4000	TRANSFERENCIAS, ASIGNACIONES, SUBSIDIOS Y OTRAS AYUDAS	
41501	TRANSFERENCIAS INTERNAS OTORGADAS A ENTIDADES PARAESTATALES NO EMPRESARIALES Y NO FINANCIERAS	66,249,034
<b>RECURSOS FEDERALES</b>		<b>3,399,505,949</b>
<b>RAMO 28 PARTICIPACIONES A ENTIDADES FEDERATIVAS Y MUNICIPIOS</b>		<b>3,399,505,949</b>
0230000000	SECRETARÍA DE FINANZAS Y TESORERÍA GENERAL DEL ESTADO	671,682,747
0230100001	OFICINA DEL C. SECRETARIO DE FINANZAS Y TESORERO GENERAL DEL ESTADO	671,682,747
1000	SERVICIOS PERSONALES	
16101	PREVISIONES DE CARÁCTER LABORAL, ECONÓMICA Y DE SEGURIDAD SOCIAL	671,682,747
0260000000	SECRETARÍA DE SEGURIDAD	2,706,267,786
0260100001	OFICINA DEL C. SECRETARIO DE SEGURIDAD	160,813
1000	SERVICIOS PERSONALES	
14403	APORTACIONES PARA SEGUROS CUERPOS DE SEGURIDAD	160,813
0260201001	UNIDAD DE CONTRAINTELIGENCIA	1,454,774
1000	SERVICIOS PERSONALES	
11301	SUELDOS BASE AL PERSONAL PERMANENTE	981,408
13201	PRIMA VACACIONAL	40,892
13203	AGUINALDO	163,568
14101	APORTACIONES PARA EL SERVICIO MÉDICO DE SERVIDORES PÚBLICOS	63,792
14103	APORTACIONES PARA PRESTACIONES DIVERSAS DE SERVIDORES PÚBLICOS	20,610
14201	APORTACIONES PARA VIVIENDA DE SERVIDORES PÚBLICOS	49,070
14301	APORTACIONES AL SISTEMA PARA EL RETIRO	117,769
14303	APORTACIONES PARA EL FONDO DE PENSIÓN GARANTIZADA POR JUBILACIÓN	17,665
0260301001	DIRECCIÓN DE CONTROL Y SUPERVISIÓN DE EMPRESAS Y SERVICIOS DE SEGURIDAD PRIVADA	90,212
1000	SERVICIOS PERSONALES	
14403	APORTACIONES PARA SEGUROS CUERPOS DE SEGURIDAD	90,212
0260700001	SERVICIOS DE SEGURIDAD E INTELIGENCIA DEL ESTADO	40,300,804
1000	SERVICIOS PERSONALES	
11301	SUELDOS BASE AL PERSONAL PERMANENTE	27,881,953
13201	PRIMA VACACIONAL	1,161,748
13203	AGUINALDO	4,646,992

Clave	Descripción	Monto 2022
14101	APORTACIONES PARA EL SERVICIO MÉDICO DE SERVIDORES PÚBLICOS	1,812,327
14103	APORTACIONES PARA PRESTACIONES DIVERSAS DE SERVIDORES PÚBLICOS	585,521
14201	APORTACIONES PARA VIVIENDA DE SERVIDORES PÚBLICOS	364,553
14301	APORTACIONES AL SISTEMA PARA EL RETIRO	3,345,834
14303	APORTACIONES PARA EL FONDO DE PENSIÓN GARANTIZADA POR JUBILACIÓN	501,875
0260701001	JEFATURA DE ESTADO MAYOR (SSIE)	4,618,352
1000	SERVICIOS PERSONALES	
11301	SUELDOS BASE AL PERSONAL PERMANENTE	3,115,596
13201	PRIMA VACACIONAL	129,817
13203	AGUINALDO	519,266
14101	APORTACIONES PARA EL SERVICIO MÉDICO DE SERVIDORES PÚBLICOS	202,514
14103	APORTACIONES PARA PRESTACIONES DIVERSAS DE SERVIDORES PÚBLICOS	65,428
14201	APORTACIONES PARA VIVIENDA DE SERVIDORES PÚBLICOS	155,780
14301	APORTACIONES AL SISTEMA PARA EL RETIRO	373,872
14303	APORTACIONES PARA EL FONDO DE PENSIÓN GARANTIZADA POR JUBILACIÓN	56,081
0260705001	SERVICIOS DE PROTECCIÓN INSTITUCIONAL	116,627,166
1000	SERVICIOS PERSONALES	
11301	SUELDOS BASE AL PERSONAL PERMANENTE	77,868,420
13201	PRIMA VACACIONAL	3,244,518
13203	AGUINALDO	12,978,070
14101	APORTACIONES PARA EL SERVICIO MÉDICO DE SERVIDORES PÚBLICOS	5,061,447
14103	APORTACIONES PARA PRESTACIONES DIVERSAS DE SERVIDORES PÚBLICOS	1,635,237
14201	APORTACIONES PARA VIVIENDA DE SERVIDORES PÚBLICOS	3,893,421
14301	APORTACIONES AL SISTEMA PARA EL RETIRO	9,344,210
14303	APORTACIONES PARA EL FONDO DE PENSIÓN GARANTIZADA POR JUBILACIÓN	1,401,632
14403	APORTACIONES PARA SEGUROS CUERPOS DE SEGURIDAD	1,200,212
0260705101	SERVICIOS DE CUSTODIA Y ESCOLTAS	229,430,263
1000	SERVICIOS PERSONALES	
11301	SUELDOS BASE AL PERSONAL PERMANENTE	42,640,404
13201	PRIMA VACACIONAL	1,776,684
13203	AGUINALDO	7,106,734
13401	COMPENSACIONES	165,724,844
14101	APORTACIONES PARA EL SERVICIO MÉDICO DE SERVIDORES PÚBLICOS	2,771,626
14103	APORTACIONES PARA PRESTACIONES DIVERSAS DE SERVIDORES PÚBLICOS	895,448
14201	APORTACIONES PARA VIVIENDA DE SERVIDORES PÚBLICOS	2,132,020
14301	APORTACIONES AL SISTEMA PARA EL RETIRO	5,116,848
14303	APORTACIONES PARA EL FONDO DE PENSIÓN GARANTIZADA POR JUBILACIÓN	767,527
14403	APORTACIONES PARA SEGUROS CUERPOS DE SEGURIDAD	498,127
0260705201	SERVICIOS DE VIGILANCIA INSTITUCIONAL	119,901,332
1000	SERVICIOS PERSONALES	
11301	SUELDOS BASE AL PERSONAL PERMANENTE	80,119,548
13201	PRIMA VACACIONAL	3,338,315
13203	AGUINALDO	13,353,258

Clave	Descripción	Monto 2022
14101	APORTACIONES PARA EL SERVICIO MÉDICO DE SERVIDORES PÚBLICOS	5,207,771
14103	APORTACIONES PARA PRESTACIONES DIVERSAS DE SERVIDORES PÚBLICOS	1,682,511
14201	APORTACIONES PARA VIVIENDA DE SERVIDORES PÚBLICOS	4,005,977
14301	APORTACIONES AL SISTEMA PARA EL RETIRO	9,614,346
14303	APORTACIONES PARA EL FONDO DE PENSIÓN GARANTIZADA POR JUBILACIÓN	1,442,152
14403	APORTACIONES PARA SEGUROS CUERPOS DE SEGURIDAD	1,137,455
0260705301	SERVICIOS DE LA POLICÍA PROCESAL	136,120,119
1000	SERVICIOS PERSONALES	
11301	SUELDOS BASE AL PERSONAL PERMANENTE	91,063,584
13201	PRIMA VACACIONAL	3,794,316
13203	AGUINALDO	15,177,264
14101	APORTACIONES PARA EL SERVICIO MÉDICO DE SERVIDORES PÚBLICOS	5,919,133
14103	APORTACIONES PARA PRESTACIONES DIVERSAS DE SERVIDORES PÚBLICOS	1,912,335
14201	APORTACIONES PARA VIVIENDA DE SERVIDORES PÚBLICOS	4,553,179
14301	APORTACIONES AL SISTEMA PARA EL RETIRO	10,927,630
14303	APORTACIONES PARA EL FONDO DE PENSIÓN GARANTIZADA POR JUBILACIÓN	1,639,145
14403	APORTACIONES PARA SEGUROS CUERPOS DE SEGURIDAD	1,133,533
0260705900	SEGURIDAD GUBERNAMENTAL	67,146,978
1000	SERVICIOS PERSONALES	
11301	SUELDOS BASE AL PERSONAL PERMANENTE	44,871,504
12101	HONORARIOS ASIMILABLES A SALARIOS	334,360
13201	PRIMA VACACIONAL	1,869,646
13203	AGUINALDO	7,478,584
14101	APORTACIONES PARA EL SERVICIO MÉDICO DE SERVIDORES PÚBLICOS	2,916,648
14103	APORTACIONES PARA PRESTACIONES DIVERSAS DE SERVIDORES PÚBLICOS	942,302
14201	APORTACIONES PARA VIVIENDA DE SERVIDORES PÚBLICOS	2,243,575
14301	APORTACIONES AL SISTEMA PARA EL RETIRO	5,384,580
14303	APORTACIONES PARA EL FONDO DE PENSIÓN GARANTIZADA POR JUBILACIÓN	807,687
14403	APORTACIONES PARA SEGUROS CUERPOS DE SEGURIDAD	298,092
0260800001	INSTITUCIÓN POLICIAL ESTATAL FUERZA CIVIL	1,983,397,508
1000	SERVICIOS PERSONALES	
11301	SUELDOS BASE AL PERSONAL PERMANENTE	1,346,986,784
13201	PRIMA VACACIONAL	53,308,016
13203	AGUINALDO	213,232,064
14101	APORTACIONES PARA EL SERVICIO MÉDICO DE SERVIDORES PÚBLICOS	83,160,505
14103	APORTACIONES PARA PRESTACIONES DIVERSAS DE SERVIDORES PÚBLICOS	26,867,240
14201	APORTACIONES PARA VIVIENDA DE SERVIDORES PÚBLICOS	63,969,619
14301	APORTACIONES AL SISTEMA PARA EL RETIRO	153,527,086
14303	APORTACIONES PARA EL FONDO DE PENSIÓN GARANTIZADA POR JUBILACIÓN	23,029,063
14403	APORTACIONES PARA SEGUROS CUERPOS DE SEGURIDAD	19,317,131
0261202001	COMISIÓN DE CARRERA POLICIAL	7,019,465
1000	SERVICIOS PERSONALES	
11301	SUELDOS BASE AL PERSONAL PERMANENTE	4,698,372

Clave	Descripción	Monto 2022
13201	PRIMA VACACIONAL	195,766
13203	AGUINALDO	783,062
14101	APORTACIONES PARA EL SERVICIO MÉDICO DE SERVIDORES PÚBLICOS	305,394
14103	APORTACIONES PARA PRESTACIONES DIVERSAS DE SERVIDORES PÚBLICOS	98,666
14201	APORTACIONES PARA VIVIENDA DE SERVIDORES PÚBLICOS	234,919
14301	APORTACIONES AL SISTEMA PARA EL RETIRO	563,805
14303	APORTACIONES PARA EL FONDO DE PENSIÓN GARANTIZADA POR JUBILACIÓN	84,571
14403	APORTACIONES PARA SEGUROS CUERPOS DE SEGURIDAD	54,912
3210000000	TRANSFERENCIAS A ENTIDADES PARAESTATALES	21,555,417
3210076001	UNIVERSIDAD DE CIENCIAS DE LA SEGURIDAD	21,555,417
4000	TRANSFERENCIAS, ASIGNACIONES, SUBSIDIOS Y OTRAS AYUDAS	
41501	TRANSFERENCIAS INTERNAS OTORGADAS A ENTIDADES PARAESTATALES NO EMPRESARIALES Y NO FINANCIERAS	21,555,417
<b>GASTO DE CAPITAL</b>		<b>501,513,687</b>
<b>RECURSOS FISCALES</b>		<b>128,234,416</b>
0260000000	SECRETARÍA DE SEGURIDAD	106,098,990
0260100001	OFICINA DEL C. SECRETARIO DE SEGURIDAD	106,098,990
2000	MATERIALES Y SUMINISTROS	
24601	MATERIAL ELÉCTRICO Y ELECTRÓNICO	944,339
29401	REFACCIONES Y ACCESORIOS MENORES DE EQUIPO DE CÓMPUTO Y TECNOLOGÍAS DE LA INFORMACIÓN	116,600
3000	SERVICIOS GENERALES	
33401	SERVICIOS DE CAPACITACIÓN	1,048,018
5000	BIENES MUEBLES, INMUEBLES E INTANGIBLES	
51101	MUEBLES DE OFICINA Y ESTANTERÍA	728,000
51501	EQUIPO DE CÓMPUTO Y DE TECNOLOGÍAS DE LA INFORMACIÓN	76,551,310
52301	CÁMARAS FOTOGRÁFICAS Y DE VIDEO	17,500
54101	VEHÍCULOS Y EQUIPO TERRESTRE	10,560,455
56401	SISTEMAS DE AIRE ACONDICIONADO, CALEFACCIÓN Y DE REFRIGERACIÓN INDUSTRIAL Y COMERCIAL	375,000
56501	EQUIPO DE COMUNICACIÓN Y TELECOMUNICACIÓN	8,224,919
56601	EQUIPOS DE GENERACIÓN ELÉCTRICA, APARATOS Y ACCESORIOS ELÉCTRICOS	890,927
56901	OTROS EQUIPOS	2,977,333
59701	LICENCIAS INFORMÁTICAS E INTELECTUALES	3,664,588
0340000000	SECRETARÍA DE MOVILIDAD Y PLANEACIÓN URBANA	22,135,426
0340100001	OFICINA DEL C. SECRETARIO DE MOVILIDAD Y PLANEACIÓN URBANA	22,135,426
6000	INVERSIÓN PÚBLICA	
62101	EDIFICACIÓN HABITACIONAL	22,135,426
<b>FINANCIAMIENTOS INTERNOS</b>		<b>105,432,299</b>
0260000000	SECRETARÍA DE SEGURIDAD	105,432,299
0260100001	OFICINA DEL C. SECRETARIO DE SEGURIDAD	105,432,299
5000	BIENES MUEBLES, INMUEBLES E INTANGIBLES	
54101	VEHÍCULOS Y EQUIPO TERRESTRE	72,151,769
55101	EQUIPO DE DEFENSA Y SEGURIDAD	9,871,729

Clave	Descripción	Monto 2022
56501	EQUIPO DE COMUNICACIÓN Y TELECOMUNICACIÓN	23,408,800
<b>RECURSOS FEDERALES</b>		<b>267,846,972</b>
<b>RAMO 33 APORTACIONES FEDERALES PARA ENTIDADES FEDERATIVAS Y MUNICIPIOS</b>		<b>267,846,972</b>
<b>0260000000 SECRETARÍA DE SEGURIDAD</b>		<b>267,846,972</b>
<b>0260100001 OFICINA DEL C. SECRETARIO DE SEGURIDAD</b>		<b>267,846,972</b>
<b>2000 MATERIALES Y SUMINISTROS</b>		
24601	MATERIAL ELÉCTRICO Y ELECTRÓNICO	3,134,800
29401	REFACCIONES Y ACCESORIOS MENORES DE EQUIPO DE CÓMPUTO Y TECNOLOGÍAS DE LA INFORMACIÓN	466,400
<b>5000 BIENES MUEBLES, INMUEBLES E INTANGIBLES</b>		
51101	MUEBLES DE OFICINA Y ESTANTERÍA	2,912,000
51501	EQUIPO DE CÓMPUTO Y DE TECNOLOGÍAS DE LA INFORMACIÓN	1,397,520
52301	CÁMARAS FOTOGRÁFICAS Y DE VIDEO	70,000
54101	VEHÍCULOS Y EQUIPO TERRESTRE	199,975,601
56401	SISTEMAS DE AIRE ACONDICIONADO, CALEFACCIÓN Y DE REFRIGERACIÓN INDUSTRIAL Y COMERCIAL	2,125,000
56501	EQUIPO DE COMUNICACIÓN Y TELECOMUNICACIÓN	39,865,707
56601	EQUIPOS DE GENERACIÓN ELÉCTRICA, APARATOS Y ACCESORIOS ELÉCTRICOS	3,563,708
59701	LICENCIAS INFORMÁTICAS E INTELECTUALES	14,336,236
<b>1.7.2 PROTECCIÓN CIVIL</b>		<b>370,340,937</b>
<b>GASTO CORRIENTE</b>		<b>370,340,937</b>
<b>RECURSOS FISCALES</b>		<b>342,093,246</b>
<b>0210000000 SECRETARÍA GENERAL DE GOBIERNO</b>		<b>238,093,246</b>
<b>0210100001 OFICINA DEL C. SECRETARIO GENERAL DE GOBIERNO</b>		<b>170,000,000</b>
<b>7000 INVERSIONES FINANCIERAS Y OTRAS PROVISIONES</b>		
79103	FONDO NACIONAL PARA DESASTRES NATURALES	170,000,000
<b>0210120001 DIRECCIÓN DE PROTECCIÓN CIVIL</b>		<b>68,093,246</b>
<b>2000 MATERIALES Y SUMINISTROS</b>		
21101	MATERIALES Y ÚTILES DE OFICINA	45,000
21103	EQUIPOS MENORES DE OFICINA	2,526
21401	MATERIALES, ÚTILES Y EQUIPOS MENORES DE TECNOLOGÍAS DE LA INFORMACIÓN Y COMUNICACIONES	4,000
21601	MATERIAL DE LIMPIEZA	17,865
22101	PRODUCTOS ALIMENTICIOS PARA PERSONAS	800,000
22301	UTENSILIOS PARA EL SERVICIO DE ALIMENTACIÓN	30,000
24601	MATERIAL ELÉCTRICO Y ELECTRÓNICO	1,000
25301	MEDICINAS Y PRODUCTOS FARMACÉUTICOS	94,606
25401	MATERIALES, ACCESORIOS Y SUMINISTROS MÉDICOS	199,830
25901	OTROS PRODUCTOS QUÍMICOS	2,580,171
26101	COMBUSTIBLES, LUBRICANTES Y ADITIVOS	3,097,433
27101	VESTUARIO Y UNIFORMES	1,687,476
27201	PRENDAS DE SEGURIDAD Y PROTECCIÓN PERSONAL	1,877,542
27501	BLANCOS Y OTROS PRODUCTOS TEXTILES, EXCEPTO PRENDAS DE VESTIR	50,000
29101	HERRAMIENTAS MENORES	75,000
29301	REFACCIONES Y ACCESORIOS MENORES DE MOBILIARIO Y EQUIPO DE ADMINISTRACIÓN, EDUCACIONAL Y RECREATIVO	5,000

Clave	Descripción	Monto 2022
29601	REFACCIONES Y ACCESORIOS MENORES DE EQUIPO DE TRANSPORTE	1,397
3000	SERVICIOS GENERALES	
31101	ENERGÍA ELÉCTRICA OFICINAS PÚBLICAS	455,861
31201	GAS OFICINAS PÚBLICAS	12,913
31301	AGUA OFICINAS PÚBLICAS	70,152
31401	TELEFONÍA TRADICIONAL	2,626
31701	SERVICIOS DE ACCESO DE INTERNET, REDES Y PROCESAMIENTO DE INFORMACIÓN	77,146
32201	ARRENDAMIENTO DE EDIFICIOS	2,745,842
32502	ARRENDAMIENTO DE EQUIPO DE TRANSPORTE AÉREO	27,146,318
32901	OTROS ARRENDAMIENTOS	677,925
33301	SERVICIOS DE CONSULTORÍA ADMINISTRATIVA, PROCESOS, TÉCNICA Y EN TECNOLOGÍAS DE LA INFORMACIÓN	33,522
33601	SERVICIOS DE APOYO ADMINISTRATIVO, FOTOCOPIADO E IMPRESIÓN	2,525
35501	REPARACIÓN Y MANTENIMIENTO DE EQUIPO DE TRANSPORTE	2,223,266
37501	VIÁTICOS EN EL PAÍS	11,358
38201	GASTOS DE ORDEN SOCIAL Y CULTURAL	847,000
4000	TRANSFERENCIAS, ASIGNACIONES, SUBSIDIOS Y OTRAS AYUDAS	
44801	AYUDAS POR DESASTRES NATURALES Y OTROS SINIESTROS	839,747
7000	INVERSIONES FINANCIERAS Y OTRAS PROVISIONES	
79101	RESERVA ESTATAL PARA DESASTRES NATURALES Y CONTINGENCIAS	22,378,200
0230000000	SECRETARÍA DE FINANZAS Y TESORERÍA GENERAL DEL ESTADO	104,000,000
0230100001	OFICINA DEL C. SECRETARIO DE FINANZAS Y TESORERO GENERAL DEL ESTADO	104,000,000
3000	SERVICIOS GENERALES	
32502	ARRENDAMIENTO DE EQUIPO DE TRANSPORTE AÉREO	100,000,000
7000	INVERSIONES FINANCIERAS Y OTRAS PROVISIONES	
79106	FONDO PARA DESASTRES NATURALES (LDF)	4,000,000
<b>RECURSOS FEDERALES</b>		<b>28,247,691</b>
<b>RAMO 28 PARTICIPACIONES A ENTIDADES FEDERATIVAS Y MUNICIPIOS</b>		<b>28,247,691</b>
0210000000	SECRETARÍA GENERAL DE GOBIERNO	28,247,691
0210120001	DIRECCIÓN DE PROTECCIÓN CIVIL	28,247,691
1000	SERVICIOS PERSONALES	
11301	SUELDOS BASE AL PERSONAL PERMANENTE	18,900,120
13201	PRIMA VACACIONAL	787,505
13203	AGUINALDO	3,150,020
14101	APORTACIONES PARA EL SERVICIO MÉDICO DE SERVIDORES PÚBLICOS	1,228,508
14103	APORTACIONES PARA PRESTACIONES DIVERSAS DE SERVIDORES PÚBLICOS	396,903
14201	APORTACIONES PARA VIVIENDA DE SERVIDORES PÚBLICOS	945,006
14301	APORTACIONES AL SISTEMA PARA EL RETIRO	2,268,014
14303	APORTACIONES PARA EL FONDO DE PENSIÓN GARANTIZADA POR JUBILACIÓN	340,202
14403	APORTACIONES PARA SEGUROS CUERPOS DE SEGURIDAD	231,413

1.7.3 OTROS ASUNTOS DE ORDEN PÚBLICO Y SEGURIDAD INTERIOR		2,499,542,653
GASTO CORRIENTE		699,000,999
RECURSOS FISCALES		241,804,330
Clave	Descripción	Monto 2022
0210000000	SECRETARÍA GENERAL DE GOBIERNO	11,214,428
0210130001	CENTRO DE INFORMACIÓN PARA LA SEGURIDAD DE ESTADO, DE EVALUACIÓN Y CONTROL DE CONFIANZA, OAD	11,214,428
2000	MATERIALES Y SUMINISTROS	
21101	MATERIALES Y ÚTILES DE OFICINA	168,023
21103	EQUIPOS MENORES DE OFICINA	11,887
21401	MATERIALES, ÚTILES Y EQUIPOS MENORES DE TECNOLOGÍAS DE LA INFORMACIÓN Y COMUNICACIONES	24,141
21502	PERIÓDICOS Y REVISTAS	19,956
21601	MATERIAL DE LIMPIEZA	201,274
22101	PRODUCTOS ALIMENTICIOS PARA PERSONAS	51,052
24601	MATERIAL ELÉCTRICO Y ELECTRÓNICO	24,089
24901	OTROS MATERIALES Y ARTÍCULOS DE CONSTRUCCIÓN Y REPARACIÓN	951
25301	MEDICINAS Y PRODUCTOS FARMACÉUTICOS	8,493
25401	MATERIALES, ACCESORIOS Y SUMINISTROS MÉDICOS	11,317
25501	MATERIALES, ACCESORIOS Y SUMINISTROS DE LABORATORIO	4,893
26101	COMBUSTIBLES, LUBRICANTES Y ADITIVOS	769,401
26103	COMBUSTIBLES	11,464
29101	HERRAMIENTAS MENORES	11,357
29201	REFACCIONES Y ACCESORIOS MENORES DE EDIFICIOS	11,115
29401	REFACCIONES Y ACCESORIOS MENORES DE EQUIPO DE CÓMPUTO Y TECNOLOGÍAS DE LA INFORMACIÓN	87,994
29601	REFACCIONES Y ACCESORIOS MENORES DE EQUIPO DE TRANSPORTE	6,686
3000	SERVICIOS GENERALES	
31501	TELEFONÍA CELULAR	14,209
31801	SERVICIOS POSTALES Y TELEGRÁFICOS	4,348
32201	ARRENDAMIENTO DE EDIFICIOS	6,208,420
32301	ARRENDAMIENTO DE MÁQUINAS FOTOCOPIADORAS	182,443
33301	SERVICIOS DE CONSULTORÍA ADMINISTRATIVA, PROCESOS, TÉCNICA Y EN TECNOLOGÍAS DE LA INFORMACIÓN	131,964
33905	SERVICIOS PROFESIONALES, CIENTÍFICOS Y TÉCNICOS INTEGRALES	156,544
35101	CONSERVACIÓN Y MANTENIMIENTO MENOR DE INMUEBLES	1,039,168
35201	INSTALACIÓN, REPARACIÓN Y MANTENIMIENTO DE MOBILIARIO Y EQUIPO DE ADMINISTRACIÓN, EDUCACIONAL Y RECREATIVO	48,299
35401	INSTALACIÓN, REPARACIÓN Y MANTENIMIENTO DE EQUIPO E INSTRUMENTAL MÉDICO Y DE LABORATORIO	141,234
35501	REPARACIÓN Y MANTENIMIENTO DE EQUIPO DE TRANSPORTE	598,648
35705	INSTALACIÓN, REPARACIÓN Y MANTENIMIENTO DE EQUIPO ESPECIALIZADO DE INMUEBLES	474,682
35801	SERVICIOS DE LIMPIEZA Y MANEJO DE DESECHOS	491,281
35901	SERVICIOS DE JARDINERÍA Y FUMIGACIÓN	147,589
37101	PASAJES AÉREOS	54,578
37501	VIÁTICOS EN EL PAÍS	94,449



Clave	Descripción	Monto 2022
37901	OTROS SERVICIOS DE TRASLADO Y HOSPEDAJE	2,480
0260000000	SECRETARÍA DE SEGURIDAD	229,939,440
0260100001	OFICINA DEL C. SECRETARIO DE SEGURIDAD	101,445,144
2000	MATERIALES Y SUMINISTROS	
21101	MATERIALES Y ÚTILES DE OFICINA	1,926
21401	MATERIALES, ÚTILES Y EQUIPOS MENORES DE TECNOLOGÍAS DE LA INFORMACIÓN Y COMUNICACIONES	91,076
21502	PERIÓDICOS Y REVISTAS	8,034
26101	COMBUSTIBLES, LUBRICANTES Y ADITIVOS	1,627,144
29401	REFACCIONES Y ACCESORIOS MENORES DE EQUIPO DE CÓMPUTO Y TECNOLOGÍAS DE LA INFORMACIÓN	14,684
3000	SERVICIOS GENERALES	
31101	ENERGÍA ELÉCTRICA OFICINAS PÚBLICAS	9,183
31301	AGUA OFICINAS PÚBLICAS	183,566
31401	TELEFONÍA TRADICIONAL	43,292
31601	SERVICIOS DE TELECOMUNICACIONES Y SATÉLITES	718,426
32201	ARRENDAMIENTO DE EDIFICIOS	620,550
32301	ARRENDAMIENTO DE MÁQUINAS FOTOCOPIADORAS	912,774
32501	ARRENDAMIENTO DE EQUIPO DE TRANSPORTE	6,187,893
32901	OTROS ARRENDAMIENTOS	68,940
33301	SERVICIOS DE CONSULTORÍA ADMINISTRATIVA, PROCESOS, TÉCNICA Y EN TECNOLOGÍAS DE LA INFORMACIÓN	59,240,521
33401	SERVICIOS DE CAPACITACIÓN	1,244,790
35301	INSTALACIÓN, REPARACIÓN Y MANTENIMIENTO DE EQUIPO DE CÓMPUTO Y TECNOLOGÍA DE LA INFORMACIÓN	3,162,452
35501	REPARACIÓN Y MANTENIMIENTO DE EQUIPO DE TRANSPORTE	1,383,066
37101	PASAJES AÉREOS	51,035
37501	VIÁTICOS EN EL PAÍS	125,792
4000	TRANSFERENCIAS, ASIGNACIONES, SUBSIDIOS Y OTRAS AYUDAS	
44501	AYUDAS SOCIALES A INSTITUCIONES SIN FINES DE LUCRO	25,750,000
0260101001	DIRECCIÓN DE ESTADÍSTICA Y PLANEACIÓN ESTRATÉGICA	2,057,024
2000	MATERIALES Y SUMINISTROS	
21101	MATERIALES Y ÚTILES DE OFICINA	7,071
26101	COMBUSTIBLES, LUBRICANTES Y ADITIVOS	42,352
3000	SERVICIOS GENERALES	
32701	ARRENDAMIENTO DE ACTIVOS INTANGIBLES	5,004
33301	SERVICIOS DE CONSULTORÍA ADMINISTRATIVA, PROCESOS, TÉCNICA Y EN TECNOLOGÍAS DE LA INFORMACIÓN	2,002,597
0260109001	UNIDAD DE LA LICENCIA OFICIAL COLECTIVA	7,828
2000	MATERIALES Y SUMINISTROS	
21401	MATERIALES, ÚTILES Y EQUIPOS MENORES DE TECNOLOGÍAS DE LA INFORMACIÓN Y COMUNICACIONES	7,828
0260300001	DIRECCIÓN GENERAL JURÍDICA Y DE DERECHOS HUMANOS	284,613
2000	MATERIALES Y SUMINISTROS	
21101	MATERIALES Y ÚTILES DE OFICINA	23,340
21601	MATERIAL DE LIMPIEZA	14,692
26101	COMBUSTIBLES, LUBRICANTES Y ADITIVOS	161,864

Clave	Descripción	Monto 2022
3000	SERVICIOS GENERALES	
35501	REPARACIÓN Y MANTENIMIENTO DE EQUIPO DE TRANSPORTE	84,717
0260400001	DIRECCIÓN GENERAL DE ADMINISTRACIÓN	47,288,741
2000	MATERIALES Y SUMINISTROS	
21101	MATERIALES Y ÚTILES DE OFICINA	50,880
21401	MATERIALES, ÚTILES Y EQUIPOS MENORES DE TECNOLOGÍAS DE LA INFORMACIÓN Y COMUNICACIONES	203,635
21601	MATERIAL DE LIMPIEZA	18,741
22101	PRODUCTOS ALIMENTICIOS PARA PERSONAS	13,687
26101	COMBUSTIBLES, LUBRICANTES Y ADITIVOS	175,234
3000	SERVICIOS GENERALES	
31101	ENERGÍA ELÉCTRICA OFICINAS PÚBLICAS	14,424,717
31201	GAS OFICINAS PÚBLICAS	2,547,504
31301	AGUA OFICINAS PÚBLICAS	29,039,555
31401	TELEFONÍA TRADICIONAL	3,120
31501	TELEFONÍA CELULAR	4,316
31801	SERVICIOS POSTALES Y TELEGRÁFICOS	26,826
32201	ARRENDAMIENTO DE EDIFICIOS	397,349
32301	ARRENDAMIENTO DE MÁQUINAS FOTOCOPIADORAS	19,734
35501	REPARACIÓN Y MANTENIMIENTO DE EQUIPO DE TRANSPORTE	255,613
37101	PASAJES AÉREOS	96,289
37501	VIÁTICOS EN EL PAÍS	11,542
0260400900	CONSEJO CIUDADANO DE SEGURIDAD PÚBLICA	826,261
2000	MATERIALES Y SUMINISTROS	
21101	MATERIALES Y ÚTILES DE OFICINA	7,335
26101	COMBUSTIBLES, LUBRICANTES Y ADITIVOS	37,001
3000	SERVICIOS GENERALES	
32201	ARRENDAMIENTO DE EDIFICIOS	781,926
0260401001	DIRECCIÓN DE RECURSOS HUMANOS Y FINANCIEROS	1,160,929
2000	MATERIALES Y SUMINISTROS	
21101	MATERIALES Y ÚTILES DE OFICINA	70,907
21401	MATERIALES, ÚTILES Y EQUIPOS MENORES DE TECNOLOGÍAS DE LA INFORMACIÓN Y COMUNICACIONES	198,550
21601	MATERIAL DE LIMPIEZA	16,867
22101	PRODUCTOS ALIMENTICIOS PARA PERSONAS	8,258
26101	COMBUSTIBLES, LUBRICANTES Y ADITIVOS	212,870
3000	SERVICIOS GENERALES	
32201	ARRENDAMIENTO DE EDIFICIOS	259,029
32301	ARRENDAMIENTO DE MÁQUINAS FOTOCOPIADORAS	173,290
35501	REPARACIÓN Y MANTENIMIENTO DE EQUIPO DE TRANSPORTE	126,004
37101	PASAJES AÉREOS	71,700
37501	VIÁTICOS EN EL PAÍS	23,452
0260402001	DIRECCIÓN DE RECURSOS MATERIALES	11,728,963
2000	MATERIALES Y SUMINISTROS	
21101	MATERIALES Y ÚTILES DE OFICINA	100,458
21401	MATERIALES, ÚTILES Y EQUIPOS MENORES DE TECNOLOGÍAS DE LA INFORMACIÓN Y COMUNICACIONES	122,152

Clave	Descripción	Monto 2022
21601	MATERIAL DE LIMPIEZA	176,257
22101	PRODUCTOS ALIMENTICIOS PARA PERSONAS	170,368
24601	MATERIAL ELÉCTRICO Y ELECTRÓNICO	55,387
24901	OTROS MATERIALES Y ARTÍCULOS DE CONSTRUCCIÓN Y REPARACIÓN	175,764
26101	COMBUSTIBLES, LUBRICANTES Y ADITIVOS	472,726
29101	HERRAMIENTAS MENORES	6,708
29401	REFACCIONES Y ACCESORIOS MENORES DE EQUIPO DE CÓMPUTO Y TECNOLOGÍAS DE LA INFORMACIÓN	2,007
3000	SERVICIOS GENERALES	
31501	TELEFONÍA CELULAR	19,993
32201	ARRENDAMIENTO DE EDIFICIOS	1,456,734
32301	ARRENDAMIENTO DE MÁQUINAS FOTOCOPIADORAS	43,908
32302	ARRENDAMIENTO DE EQUIPO DE CÓMPUTO	15,186
32902	ARRENDAMIENTOS PARA EVENTOS	142,090
33301	SERVICIOS DE CONSULTORÍA ADMINISTRATIVA, PROCESOS, TÉCNICA Y EN TECNOLOGÍAS DE LA INFORMACIÓN	852,871
33601	SERVICIOS DE APOYO ADMINISTRATIVO, FOTOCOPIADO E IMPRESIÓN	18,809
35101	CONSERVACIÓN Y MANTENIMIENTO MENOR DE INMUEBLES	1,166,351
35501	REPARACIÓN Y MANTENIMIENTO DE EQUIPO DE TRANSPORTE	787,717
35801	SERVICIOS DE LIMPIEZA Y MANEJO DE DESECHOS	5,940,974
35901	SERVICIOS DE JARDINERÍA Y FUMIGACIÓN	1,673
37901	OTROS SERVICIOS DE TRASLADO Y HOSPEDAJE	834
0260404001	DIRECCIÓN DE MEDICINA PREVENTIVA	8,837
2000	MATERIALES Y SUMINISTROS	
21101	MATERIALES Y ÚTILES DE OFICINA	3,790
3000	SERVICIOS GENERALES	
35401	INSTALACIÓN, REPARACIÓN Y MANTENIMIENTO DE EQUIPO E INSTRUMENTAL MÉDICO Y DE LABORATORIO	5,047
0260500001	SUBSECRETARÍA DE PREVENCIÓN Y PARTICIPACIÓN CIUDADANA	2,295,233
2000	MATERIALES Y SUMINISTROS	
21101	MATERIALES Y ÚTILES DE OFICINA	2,982
21401	MATERIALES, ÚTILES Y EQUIPOS MENORES DE TECNOLOGÍAS DE LA INFORMACIÓN Y COMUNICACIONES	15,280
21501	MATERIAL IMPRESO E INFORMACIÓN DIGITAL	16,246
21601	MATERIAL DE LIMPIEZA	3,174
22101	PRODUCTOS ALIMENTICIOS PARA PERSONAS	646
26101	COMBUSTIBLES, LUBRICANTES Y ADITIVOS	379,528
29201	REFACCIONES Y ACCESORIOS MENORES DE EDIFICIOS	1,719
3000	SERVICIOS GENERALES	
31801	SERVICIOS POSTALES Y TELEGRÁFICOS	4,175
32201	ARRENDAMIENTO DE EDIFICIOS	1,220,277
32301	ARRENDAMIENTO DE MÁQUINAS FOTOCOPIADORAS	80,382
32901	OTROS ARRENDAMIENTOS	143,478
33601	SERVICIOS DE APOYO ADMINISTRATIVO, FOTOCOPIADO E IMPRESIÓN	5,767
35501	REPARACIÓN Y MANTENIMIENTO DE EQUIPO DE TRANSPORTE	224,376
35801	SERVICIOS DE LIMPIEZA Y MANEJO DE DESECHOS	194,723
37101	PASAJES AÉREOS	2,136

Clave	Descripción	Monto 2022
37501	VIÁTICOS EN EL PAÍS	344
0260600001	DIRECCIÓN GENERAL DEL CENTRO DE COORDINACIÓN INTEGRAL DE CONTROL, COMANDO, COMUNICACIONES Y CÓMPUTO DEL ESTADO (C-5)	57,627,856
2000	MATERIALES Y SUMINISTROS	
21101	MATERIALES Y ÚTILES DE OFICINA	18,327
21401	MATERIALES, ÚTILES Y EQUIPOS MENORES DE TECNOLOGÍAS DE LA INFORMACIÓN Y COMUNICACIONES	61,299
21601	MATERIAL DE LIMPIEZA	40,850
22101	PRODUCTOS ALIMENTICIOS PARA PERSONAS	10,346
26101	COMBUSTIBLES, LUBRICANTES Y ADITIVOS	950,809
3000	SERVICIOS GENERALES	
31501	TELEFONÍA CELULAR	213,300
31701	SERVICIOS DE ACCESO DE INTERNET, REDES Y PROCESAMIENTO DE INFORMACIÓN	40,687,585
32201	ARRENDAMIENTO DE EDIFICIOS	8,363,817
32301	ARRENDAMIENTO DE MÁQUINAS FOTOCOPIADORAS	59,408
35101	CONSERVACIÓN Y MANTENIMIENTO MENOR DE INMUEBLES	3,206,603
35501	REPARACIÓN Y MANTENIMIENTO DE EQUIPO DE TRANSPORTE	1,436,047
35801	SERVICIOS DE LIMPIEZA Y MANEJO DE DESECHOS	1,957,963
35901	SERVICIOS DE JARDINERÍA Y FUMIGACIÓN	488,290
37101	PASAJES AÉREOS	66,027
37501	VIÁTICOS EN EL PAÍS	14,099
37601	VIÁTICOS EN EL EXTRANJERO	53,086
0260601001	JEFATURA DE ESTADO MAYOR (C5)	42,121
2000	MATERIALES Y SUMINISTROS	
21101	MATERIALES Y ÚTILES DE OFICINA	14,415
21401	MATERIALES, ÚTILES Y EQUIPOS MENORES DE TECNOLOGÍAS DE LA INFORMACIÓN Y COMUNICACIONES	13,471
21601	MATERIAL DE LIMPIEZA	14,235
0260602001	CENTRO DE COMANDO DE EMERGENCIAS 911	25,092
2000	MATERIALES Y SUMINISTROS	
21101	MATERIALES Y ÚTILES DE OFICINA	14,415
21601	MATERIAL DE LIMPIEZA	10,677
0260603001	CENTRO DE CONTROL Y COORDINACIÓN DE OPERACIONES	65,592
2000	MATERIALES Y SUMINISTROS	
26101	COMBUSTIBLES, LUBRICANTES Y ADITIVOS	65,592
0260604001	CENTRO DE CÓMPUTO, COMUNICACIONES Y TECNOLOGÍA	4,041,410
2000	MATERIALES Y SUMINISTROS	
21101	MATERIALES Y ÚTILES DE OFICINA	4,959
21401	MATERIALES, ÚTILES Y EQUIPOS MENORES DE TECNOLOGÍAS DE LA INFORMACIÓN Y COMUNICACIONES	9,708
3000	SERVICIOS GENERALES	
32701	ARRENDAMIENTO DE ACTIVOS INTANGIBLES	14,344
35301	INSTALACIÓN, REPARACIÓN Y MANTENIMIENTO DE EQUIPO DE CÓMPUTO Y TECNOLOGÍA DE LA INFORMACIÓN	4,012,399
0260605001	CENTRO DE CONTROL VIAL	29,746
2000	MATERIALES Y SUMINISTROS	
21101	MATERIALES Y ÚTILES DE OFICINA	3,218

Clave	Descripción	Monto 2022
21401	MATERIALES, ÚTILES Y EQUIPOS MENORES DE TECNOLOGÍAS DE LA INFORMACIÓN Y COMUNICACIONES	14,326
21601	MATERIAL DE LIMPIEZA	12,202
0261201001	COMISIÓN DE HONOR Y JUSTICIA	1,004,051
2000	MATERIALES Y SUMINISTROS	
26101	COMBUSTIBLES, LUBRICANTES Y ADITIVOS	99,062
3000	SERVICIOS GENERALES	
31401	TELEFONÍA TRADICIONAL	5,012
32201	ARRENDAMIENTO DE EDIFICIOS	822,610
35501	REPARACIÓN Y MANTENIMIENTO DE EQUIPO DE TRANSPORTE	77,367
3210000000	TRANSFERENCIAS A ENTIDADES PARAESTATALES	650,462
3210060001	INSTITUTO ESTATAL DE SEGURIDAD PÚBLICA	650,462
4000	TRANSFERENCIAS, ASIGNACIONES, SUBSIDIOS Y OTRAS AYUDAS	
41501	TRANSFERENCIAS INTERNAS OTORGADAS A ENTIDADES PARAESTATALES NO EMPRESARIALES Y NO FINANCIERAS	650,462
<b>RECURSOS FEDERALES</b>		<b>457,196,669</b>
<b>RAMO 28 PARTICIPACIONES A ENTIDADES FEDERATIVAS Y MUNICIPIOS</b>		<b>457,196,669</b>
0210000000	SECRETARÍA GENERAL DE GOBIERNO	79,690,161
0210130001	CENTRO DE INFORMACIÓN PARA LA SEGURIDAD DE ESTADO, DE EVALUACIÓN Y CONTROL DE CONFIANZA, OAD	79,690,161
1000	SERVICIOS PERSONALES	
11301	SUELDOS BASE AL PERSONAL PERMANENTE	53,296,896
13201	PRIMA VACACIONAL	2,220,704
13203	AGUINALDO	8,882,816
14101	APORTACIONES PARA EL SERVICIO MÉDICO DE SERVIDORES PÚBLICOS	3,464,298
14103	APORTACIONES PARA PRESTACIONES DIVERSAS DE SERVIDORES PÚBLICOS	1,119,235
14201	APORTACIONES PARA VIVIENDA DE SERVIDORES PÚBLICOS	2,664,845
14301	APORTACIONES AL SISTEMA PARA EL RETIRO	6,395,628
14303	APORTACIONES PARA EL FONDO DE PENSIÓN GARANTIZADA POR JUBILACIÓN	959,344
14403	APORTACIONES PARA SEGUROS CUERPOS DE SEGURIDAD	686,396
0260000000	SECRETARÍA DE SEGURIDAD	372,294,325
0260100001	OFICINA DEL C. SECRETARIO DE SEGURIDAD	46,455,105
1000	SERVICIOS PERSONALES	
11301	SUELDOS BASE AL PERSONAL PERMANENTE	31,231,560
12101	HONORARIOS ASIMILABLES A SALARIOS	159,523
13201	PRIMA VACACIONAL	1,301,315
13203	AGUINALDO	5,205,260
14101	APORTACIONES PARA EL SERVICIO MÉDICO DE SERVIDORES PÚBLICOS	2,030,051
14103	APORTACIONES PARA PRESTACIONES DIVERSAS DE SERVIDORES PÚBLICOS	655,863
14201	APORTACIONES PARA VIVIENDA DE SERVIDORES PÚBLICOS	1,561,578
14301	APORTACIONES AL SISTEMA PARA EL RETIRO	3,747,787
14303	APORTACIONES PARA EL FONDO DE PENSIÓN GARANTIZADA POR JUBILACIÓN	562,168

Clave	Descripción	Monto 2022
0260101001	DIRECCIÓN DE ESTADÍSTICA Y PLANEACIÓN ESTRATÉGICA	39,223
1000	SERVICIOS PERSONALES	
14403	APORTACIONES PARA SEGUROS CUERPOS DE SEGURIDAD	39,223
0260109001	UNIDAD DE LA LICENCIA OFICIAL COLECTIVA	1,092,575
1000	SERVICIOS PERSONALES	
11301	SUELDOS BASE AL PERSONAL PERMANENTE	737,064
13201	PRIMA VACACIONAL	30,711
13203	AGUINALDO	122,844
14101	APORTACIONES PARA EL SERVICIO MÉDICO DE SERVIDORES PÚBLICOS	47,909
14103	APORTACIONES PARA PRESTACIONES DIVERSAS DE SERVIDORES PÚBLICOS	15,478
14201	APORTACIONES PARA VIVIENDA DE SERVIDORES PÚBLICOS	36,853
14301	APORTACIONES AL SISTEMA PARA EL RETIRO	88,448
14303	APORTACIONES PARA EL FONDO DE PENSIÓN GARANTIZADA POR JUBILACIÓN	13,267
0260300001	DIRECCIÓN GENERAL JURÍDICA Y DE DERECHOS HUMANOS	6,308,239
1000	SERVICIOS PERSONALES	
11301	SUELDOS BASE AL PERSONAL PERMANENTE	4,231,800
13201	PRIMA VACACIONAL	176,325
13203	AGUINALDO	705,300
14101	APORTACIONES PARA EL SERVICIO MÉDICO DE SERVIDORES PÚBLICOS	275,067
14103	APORTACIONES PARA PRESTACIONES DIVERSAS DE SERVIDORES PÚBLICOS	88,868
14201	APORTACIONES PARA VIVIENDA DE SERVIDORES PÚBLICOS	211,590
14301	APORTACIONES AL SISTEMA PARA EL RETIRO	507,816
14303	APORTACIONES PARA EL FONDO DE PENSIÓN GARANTIZADA POR JUBILACIÓN	76,172
14403	APORTACIONES PARA SEGUROS CUERPOS DE SEGURIDAD	35,300
0260400001	DIRECCIÓN GENERAL DE ADMINISTRACIÓN	13,834,107
1000	SERVICIOS PERSONALES	
11301	SUELDOS BASE AL PERSONAL PERMANENTE	9,112,092
12101	HONORARIOS ASIMILABLES A SALARIOS	272,038
13201	PRIMA VACACIONAL	379,671
13203	AGUINALDO	1,518,682
14101	APORTACIONES PARA EL SERVICIO MÉDICO DE SERVIDORES PÚBLICOS	592,286
14103	APORTACIONES PARA PRESTACIONES DIVERSAS DE SERVIDORES PÚBLICOS	191,354
14201	APORTACIONES PARA VIVIENDA DE SERVIDORES PÚBLICOS	455,605
14301	APORTACIONES AL SISTEMA PARA EL RETIRO	1,093,451
14303	APORTACIONES PARA EL FONDO DE PENSIÓN GARANTIZADA POR JUBILACIÓN	164,018
14403	APORTACIONES PARA SEGUROS CUERPOS DE SEGURIDAD	54,912
0260400900	CONSEJO CIUDADANO DE SEGURIDAD PÚBLICA	1,583,328
1000	SERVICIOS PERSONALES	
11301	SUELDOS BASE AL PERSONAL PERMANENTE	1,062,840
13201	PRIMA VACACIONAL	44,285
13203	AGUINALDO	177,140
14101	APORTACIONES PARA EL SERVICIO MÉDICO DE SERVIDORES PÚBLICOS	69,085
14103	APORTACIONES PARA PRESTACIONES DIVERSAS DE SERVIDORES PÚBLICOS	22,320
14201	APORTACIONES PARA VIVIENDA DE SERVIDORES PÚBLICOS	53,142

Clave	Descripción	Monto 2022
14301	APORTACIONES AL SISTEMA PARA EL RETIRO	127,541
14303	APORTACIONES PARA EL FONDO DE PENSIÓN GARANTIZADA POR JUBILACIÓN	19,131
14403	APORTACIONES PARA SEGUROS CUERPOS DE SEGURIDAD	7,845
0260401001	DIRECCIÓN DE RECURSOS HUMANOS Y FINANCIEROS	49,658,289
1000	SERVICIOS PERSONALES	
11301	SUELDOS BASE AL PERSONAL PERMANENTE	33,021,816
12101	HONORARIOS ASIMILABLES A SALARIOS	281,424
13201	PRIMA VACACIONAL	1,375,909
13203	AGUINALDO	5,503,636
14101	APORTACIONES PARA EL SERVICIO MÉDICO DE SERVIDORES PÚBLICOS	2,146,418
14103	APORTACIONES PARA PRESTACIONES DIVERSAS DE SERVIDORES PÚBLICOS	693,458
14201	APORTACIONES PARA VIVIENDA DE SERVIDORES PÚBLICOS	1,651,091
14301	APORTACIONES AL SISTEMA PARA EL RETIRO	3,962,618
14303	APORTACIONES PARA EL FONDO DE PENSIÓN GARANTIZADA POR JUBILACIÓN	594,393
14403	APORTACIONES PARA SEGUROS CUERPOS DE SEGURIDAD	427,526
0260402001	DIRECCIÓN DE RECURSOS MATERIALES	29,428,031
1000	SERVICIOS PERSONALES	
11301	SUELDOS BASE AL PERSONAL PERMANENTE	19,563,900
13201	PRIMA VACACIONAL	815,163
13203	AGUINALDO	3,260,650
13301	HORAS EXTRAORDINARIAS	161,096
14101	APORTACIONES PARA EL SERVICIO MÉDICO DE SERVIDORES PÚBLICOS	1,271,654
14103	APORTACIONES PARA PRESTACIONES DIVERSAS DE SERVIDORES PÚBLICOS	410,842
14201	APORTACIONES PARA VIVIENDA DE SERVIDORES PÚBLICOS	978,195
14301	APORTACIONES AL SISTEMA PARA EL RETIRO	2,347,668
14303	APORTACIONES PARA EL FONDO DE PENSIÓN GARANTIZADA POR JUBILACIÓN	352,150
14403	APORTACIONES PARA SEGUROS CUERPOS DE SEGURIDAD	266,714
0260404001	DIRECCIÓN DE MEDICINA PREVENTIVA	30,728,628
1000	SERVICIOS PERSONALES	
11301	SUELDOS BASE AL PERSONAL PERMANENTE	20,729,904
13201	PRIMA VACACIONAL	863,746
13203	AGUINALDO	3,454,984
14101	APORTACIONES PARA EL SERVICIO MÉDICO DE SERVIDORES PÚBLICOS	1,347,444
14103	APORTACIONES PARA PRESTACIONES DIVERSAS DE SERVIDORES PÚBLICOS	435,328
14201	APORTACIONES PARA VIVIENDA DE SERVIDORES PÚBLICOS	1,036,495
14301	APORTACIONES AL SISTEMA PARA EL RETIRO	2,487,588
14303	APORTACIONES PARA EL FONDO DE PENSIÓN GARANTIZADA POR JUBILACIÓN	373,138
0260500001	SUBSECRETARÍA DE PREVENCIÓN Y PARTICIPACIÓN CIUDADANA	38,592,186
1000	SERVICIOS PERSONALES	
11301	SUELDOS BASE AL PERSONAL PERMANENTE	25,261,164
12101	HONORARIOS ASIMILABLES A SALARIOS	891,774
13201	PRIMA VACACIONAL	1,052,549
13203	AGUINALDO	4,210,194

Clave	Descripción	Monto 2022
14101	APORTACIONES PARA EL SERVICIO MÉDICO DE SERVIDORES PÚBLICOS	1,641,976
14103	APORTACIONES PARA PRESTACIONES DIVERSAS DE SERVIDORES PÚBLICOS	530,484
14201	APORTACIONES PARA VIVIENDA DE SERVIDORES PÚBLICOS	1,263,058
14301	APORTACIONES AL SISTEMA PARA EL RETIRO	3,031,340
14303	APORTACIONES PARA EL FONDO DE PENSIÓN GARANTIZADA POR JUBILACIÓN	454,701
14403	APORTACIONES PARA SEGUROS CUERPOS DE SEGURIDAD	254,947
0260600001	DIRECCIÓN GENERAL DEL CENTRO DE COORDINACIÓN INTEGRAL DE CONTROL, COMANDO, COMUNICACIONES Y CÓMPUTO DEL ESTADO (C-5)	146,788,193
1000	SERVICIOS PERSONALES	
11301	SUELDOS BASE AL PERSONAL PERMANENTE	96,378,480
12101	HONORARIOS ASIMILABLES A SALARIOS	2,362,100
13201	PRIMA VACACIONAL	4,015,770
13203	AGUINALDO	16,063,080
14101	APORTACIONES PARA EL SERVICIO MÉDICO DE SERVIDORES PÚBLICOS	6,264,601
14103	APORTACIONES PARA PRESTACIONES DIVERSAS DE SERVIDORES PÚBLICOS	2,023,948
14201	APORTACIONES PARA VIVIENDA DE SERVIDORES PÚBLICOS	4,818,924
14301	APORTACIONES AL SISTEMA PARA EL RETIRO	11,565,418
14303	APORTACIONES PARA EL FONDO DE PENSIÓN GARANTIZADA POR JUBILACIÓN	1,734,813
14403	APORTACIONES PARA SEGUROS CUERPOS DE SEGURIDAD	1,561,059
0260603001	CENTRO DE CONTROL Y COORDINACIÓN DE OPERACIONES	462,488
1000	SERVICIOS PERSONALES	
11301	SUELDOS BASE AL PERSONAL PERMANENTE	312,000
13201	PRIMA VACACIONAL	13,000
13203	AGUINALDO	52,000
14101	APORTACIONES PARA EL SERVICIO MÉDICO DE SERVIDORES PÚBLICOS	20,280
14103	APORTACIONES PARA PRESTACIONES DIVERSAS DE SERVIDORES PÚBLICOS	6,552
14201	APORTACIONES PARA VIVIENDA DE SERVIDORES PÚBLICOS	15,600
14301	APORTACIONES AL SISTEMA PARA EL RETIRO	37,440
14303	APORTACIONES PARA EL FONDO DE PENSIÓN GARANTIZADA POR JUBILACIÓN	5,616
0261201001	COMISIÓN DE HONOR Y JUSTICIA	7,323,933
1000	SERVICIOS PERSONALES	
11301	SUELDOS BASE AL PERSONAL PERMANENTE	4,917,000
13201	PRIMA VACACIONAL	204,875
13203	AGUINALDO	819,500
14101	APORTACIONES PARA EL SERVICIO MÉDICO DE SERVIDORES PÚBLICOS	319,605
14103	APORTACIONES PARA PRESTACIONES DIVERSAS DE SERVIDORES PÚBLICOS	103,257
14201	APORTACIONES PARA VIVIENDA DE SERVIDORES PÚBLICOS	245,850
14301	APORTACIONES AL SISTEMA PARA EL RETIRO	590,040
14303	APORTACIONES PARA EL FONDO DE PENSIÓN GARANTIZADA POR JUBILACIÓN	88,506
14403	APORTACIONES PARA SEGUROS CUERPOS DE SEGURIDAD	35,300



Clave	Descripción	Monto 2022
3210000000	TRANSFERENCIAS A ENTIDADES PARAESTATALES	5,212,183
3210060001	INSTITUTO ESTATAL DE SEGURIDAD PÚBLICA	5,212,183
4000	TRANSFERENCIAS, ASIGNACIONES, SUBSIDIOS Y OTRAS AYUDAS	
41501	TRANSFERENCIAS INTERNAS OTORGADAS A ENTIDADES PARAESTATALES NO EMPRESARIALES Y NO FINANCIERAS	5,212,183
<b>GASTO DE CAPITAL</b>		<b>1,800,541,655</b>
<b>RECURSOS FISCALES</b>		<b>1,112,686,721</b>
0210000000	SECRETARÍA GENERAL DE GOBIERNO	80,181,880
0210100001	OFICINA DEL C. SECRETARIO GENERAL DE GOBIERNO	80,181,880
2000	MATERIALES Y SUMINISTROS	
21103	EQUIPOS MENORES DE OFICINA	258,000
5000	BIENES MUEBLES, INMUEBLES E INTANGIBLES	
51101	MUEBLES DE OFICINA Y ESTANTERÍA	881,000
51501	EQUIPO DE CÓMPUTO Y DE TECNOLOGÍAS DE LA INFORMACIÓN	2,160,158
51901	OTROS MOBILIARIOS Y EQUIPOS DE ADMINISTRACIÓN	298,677
52101	EQUIPOS Y APARATOS AUDIOVISUALES	4,845,214
54101	VEHÍCULOS Y EQUIPO TERRESTRE	60,726,232
56901	OTROS EQUIPOS	178,001
59701	LICENCIAS INFORMÁTICAS E INTELECTUALES	10,834,598
0260000000	SECRETARÍA DE SEGURIDAD	1,032,504,841
0260100001	OFICINA DEL C. SECRETARIO DE SEGURIDAD	1,032,504,841
5000	BIENES MUEBLES, INMUEBLES E INTANGIBLES	
51501	EQUIPO DE CÓMPUTO Y DE TECNOLOGÍAS DE LA INFORMACIÓN	627,504,841
54101	VEHÍCULOS Y EQUIPO TERRESTRE	405,000,000
<b>FINANCIAMIENTOS INTERNOS</b>		<b>507,063,759</b>
0260000000	SECRETARÍA DE SEGURIDAD	507,063,759
0260100001	OFICINA DEL C. SECRETARIO DE SEGURIDAD	507,063,759
5000	BIENES MUEBLES, INMUEBLES E INTANGIBLES	
54101	VEHÍCULOS Y EQUIPO TERRESTRE	487,063,759
55101	EQUIPO DE DEFENSA Y SEGURIDAD	20,000,000
<b>RECURSOS FEDERALES</b>		<b>180,791,175</b>
<b>RAMO 33 APORTACIONES FEDERALES PARA ENTIDADES FEDERATIVAS Y MUNICIPIOS</b>		<b>180,791,175</b>
0210000000	SECRETARÍA GENERAL DE GOBIERNO	180,791,175
0210100001	OFICINA DEL C. SECRETARIO GENERAL DE GOBIERNO	180,791,175
5000	BIENES MUEBLES, INMUEBLES E INTANGIBLES	
51501	EQUIPO DE CÓMPUTO Y DE TECNOLOGÍAS DE LA INFORMACIÓN	3,435,883
51901	OTROS MOBILIARIOS Y EQUIPOS DE ADMINISTRACIÓN	1,644,707
52101	EQUIPOS Y APARATOS AUDIOVISUALES	11,028,856
54101	VEHÍCULOS Y EQUIPO TERRESTRE	155,632,937
59701	LICENCIAS INFORMÁTICAS E INTELECTUALES	9,048,793

1.7.4 SISTEMA NACIONAL DE SEGURIDAD PÚBLICA		55,896,793
GASTO CORRIENTE		55,896,793
RECURSOS FISCALES		11,792,375
Clave	Descripción	Monto 2022
0210000000	SECRETARÍA GENERAL DE GOBIERNO	4,903,968
0210100001	OFICINA DEL C. SECRETARIO GENERAL DE GOBIERNO	495,759
2000	MATERIALES Y SUMINISTROS	
21401	MATERIALES, ÚTILES Y EQUIPOS MENORES DE TECNOLOGÍAS DE LA INFORMACIÓN Y COMUNICACIONES	360,500
25401	MATERIALES, ACCESORIOS Y SUMINISTROS MÉDICOS	32,372
3000	SERVICIOS GENERALES	
33401	SERVICIOS DE CAPACITACIÓN	102,887
0210150001	OFICINA DEL C. SECRETARIO EJECUTIVO DEL CONSEJO DE COORDINACIÓN DEL SISTEMA INTEGRAL DE SEGURIDAD PÚBLICA	290,113
2000	MATERIALES Y SUMINISTROS	
21101	MATERIALES Y ÚTILES DE OFICINA	5,366
21401	MATERIALES, ÚTILES Y EQUIPOS MENORES DE TECNOLOGÍAS DE LA INFORMACIÓN Y COMUNICACIONES	75,385
21601	MATERIAL DE LIMPIEZA	5,768
22101	PRODUCTOS ALIMENTICIOS PARA PERSONAS	4,366
26101	COMBUSTIBLES, LUBRICANTES Y ADITIVOS	158,357
3000	SERVICIOS GENERALES	
31501	TELEFONÍA CELULAR	12,028
31801	SERVICIOS POSTALES Y TELEGRÁFICOS	2,489
35501	REPARACIÓN Y MANTENIMIENTO DE EQUIPO DE TRANSPORTE	12,607
37101	PASAJES AÉREOS	7,891
37501	VIÁTICOS EN EL PAÍS	5,162
37901	OTROS SERVICIOS DE TRASLADO Y HOSPEDAJE	694
0210154001	COORDINACIÓN EJECUTIVA DEL FONDO DE APORTACIONES PARA LA SEGURIDAD PÚBLICA	4,118,097
2000	MATERIALES Y SUMINISTROS	
21101	MATERIALES Y ÚTILES DE OFICINA	52,954
21401	MATERIALES, ÚTILES Y EQUIPOS MENORES DE TECNOLOGÍAS DE LA INFORMACIÓN Y COMUNICACIONES	37,541
21601	MATERIAL DE LIMPIEZA	7,803
22101	PRODUCTOS ALIMENTICIOS PARA PERSONAS	13,801
25401	MATERIALES, ACCESORIOS Y SUMINISTROS MÉDICOS	293,638
26101	COMBUSTIBLES, LUBRICANTES Y ADITIVOS	97,647
29401	REFACCIONES Y ACCESORIOS MENORES DE EQUIPO DE CÓMPUTO Y TECNOLOGÍAS DE LA INFORMACIÓN	9,404
3000	SERVICIOS GENERALES	
31801	SERVICIOS POSTALES Y TELEGRÁFICOS	5,477
31901	SERVICIOS INTEGRALES Y OTROS SERVICIOS	1,303,994
33301	SERVICIOS DE CONSULTORÍA ADMINISTRATIVA, PROCESOS, TÉCNICA Y EN TECNOLOGÍAS DE LA INFORMACIÓN	1,766,291
35501	REPARACIÓN Y MANTENIMIENTO DE EQUIPO DE TRANSPORTE	16,204
35801	SERVICIOS DE LIMPIEZA Y MANEJO DE DESECHOS	210,523

Clave	Descripción	Monto 2022
37101	PASAJES AÉREOS	173,040
37501	VIÁTICOS EN EL PAÍS	129,780
0260000000	SECRETARÍA DE SEGURIDAD	6,888,407
0260100001	OFICINA DEL C. SECRETARIO DE SEGURIDAD	6,888,407
2000	MATERIALES Y SUMINISTROS	
21401	MATERIALES, ÚTILES Y EQUIPOS MENORES DE TECNOLOGÍAS DE LA INFORMACIÓN Y COMUNICACIONES	190,959
21601	MATERIAL DE LIMPIEZA	51,500
24601	MATERIAL ELÉCTRICO Y ELECTRÓNICO	21,908
26103	COMBUSTIBLES	1,648,000
27101	VESTUARIO Y UNIFORMES	277,515
3000	SERVICIOS GENERALES	
31901	SERVICIOS INTEGRALES Y OTROS SERVICIOS	1,630,741
33401	SERVICIOS DE CAPACITACIÓN	844,945
35101	CONSERVACIÓN Y MANTENIMIENTO MENOR DE INMUEBLES	89,868
35301	INSTALACIÓN, REPARACIÓN Y MANTENIMIENTO DE EQUIPO DE CÓMPUTO Y TECNOLOGÍA DE LA INFORMACIÓN	1,453,690
35705	INSTALACIÓN, REPARACIÓN Y MANTENIMIENTO DE EQUIPO ESPECIALIZADO DE INMUEBLES	679,281
RECURSOS FEDERALES		44,104,418
RAMO 28 PARTICIPACIONES A ENTIDADES FEDERATIVAS Y MUNICIPIOS		44,104,418
0210000000	SECRETARÍA GENERAL DE GOBIERNO	44,104,418
0210150001	OFICINA DEL C. SECRETARIO EJECUTIVO DEL CONSEJO DE COORDINACIÓN DEL SISTEMA INTEGRAL DE SEGURIDAD PÚBLICA	27,198,079
1000	SERVICIOS PERSONALES	
11301	SUELDOS BASE AL PERSONAL PERMANENTE	23,355,408
13201	PRIMA VACACIONAL	323,142
13203	AGUINALDO	1,292,568
14101	APORTACIONES PARA EL SERVICIO MÉDICO DE SERVIDORES PÚBLICOS	504,102
14103	APORTACIONES PARA PRESTACIONES DIVERSAS DE SERVIDORES PÚBLICOS	162,864
14201	APORTACIONES PARA VIVIENDA DE SERVIDORES PÚBLICOS	387,770
14301	APORTACIONES AL SISTEMA PARA EL RETIRO	930,649
14303	APORTACIONES PARA EL FONDO DE PENSIÓN GARANTIZADA POR JUBILACIÓN	139,597
14403	APORTACIONES PARA SEGUROS CUERPOS DE SEGURIDAD	101,979
0210154001	COORDINACIÓN EJECUTIVA DEL FONDO DE APORTACIONES PARA LA SEGURIDAD PÚBLICA	7,435,740
1000	SERVICIOS PERSONALES	
11301	SUELDOS BASE AL PERSONAL PERMANENTE	5,016,240
13201	PRIMA VACACIONAL	209,010
13203	AGUINALDO	836,040
14101	APORTACIONES PARA EL SERVICIO MÉDICO DE SERVIDORES PÚBLICOS	326,056
14103	APORTACIONES PARA PRESTACIONES DIVERSAS DE SERVIDORES PÚBLICOS	105,341
14201	APORTACIONES PARA VIVIENDA DE SERVIDORES PÚBLICOS	250,812
14301	APORTACIONES AL SISTEMA PARA EL RETIRO	601,949
14303	APORTACIONES PARA EL FONDO DE PENSIÓN GARANTIZADA POR JUBILACIÓN	90,292

Clave	Descripción	Monto 2022
0210360001	COMISIÓN EJECUTIVA ESTATAL DE ATENCIÓN A VÍCTIMAS, OAD	9,470,600
1000	SERVICIOS PERSONALES	
12101	HONORARIOS ASIMILABLES A SALARIOS	9,470,600

1.8 OTROS SERVICIOS GENERALES	2,308,334,166
1.8.1 SERVICIOS REGISTRALES, ADMINISTRATIVOS Y PATRIMONIALES	451,460,127
<b>GASTO CORRIENTE</b>	<b>430,218,836</b>

RECURSOS FISCALES	102,564,662
-------------------	-------------

Clave	Descripción	Monto 2022
0210000000	SECRETARÍA GENERAL DE GOBIERNO	64,371,764
0210300001	SUBSECRETARÍA DE ASUNTOS JURÍDICOS Y ATENCIÓN CIUDADANA	907,360
2000	MATERIALES Y SUMINISTROS	
21101	MATERIALES Y ÚTILES DE OFICINA	18,899
21601	MATERIAL DE LIMPIEZA	6,122
22101	PRODUCTOS ALIMENTICIOS PARA PERSONAS	3,563
24601	MATERIAL ELÉCTRICO Y ELECTRÓNICO	157
26101	COMBUSTIBLES, LUBRICANTES Y ADITIVOS	133,116
3000	SERVICIOS GENERALES	
32201	ARRENDAMIENTO DE EDIFICIOS	686,162
35501	REPARACIÓN Y MANTENIMIENTO DE EQUIPO DE TRANSPORTE	52,763
37901	OTROS SERVICIOS DE TRASLADO Y HOSPEDAJE	206
38101	GASTOS DE CEREMONIAL	6,372
0210320001	DIRECCIÓN GENERAL DEL REGISTRO CIVIL	34,498,818
2000	MATERIALES Y SUMINISTROS	
21101	MATERIALES Y ÚTILES DE OFICINA	289,318
21401	MATERIALES, ÚTILES Y EQUIPOS MENORES DE TECNOLOGÍAS DE LA INFORMACIÓN Y COMUNICACIONES	4,721,918
21601	MATERIAL DE LIMPIEZA	166,523
21801	MATERIALES PARA EL REGISTRO E IDENTIFICACIÓN DE BIENES Y PERSONAS	13,494,609
22101	PRODUCTOS ALIMENTICIOS PARA PERSONAS	11,996
26101	COMBUSTIBLES, LUBRICANTES Y ADITIVOS	366,495
29401	REFACCIONES Y ACCESORIOS MENORES DE EQUIPO DE CÓMPUTO Y TECNOLOGÍAS DE LA INFORMACIÓN	3,047
3000	SERVICIOS GENERALES	
31101	ENERGÍA ELÉCTRICA OFICINAS PÚBLICAS	1,311,194
31201	GAS OFICINAS PÚBLICAS	14,419
31301	AGUA OFICINAS PÚBLICAS	765,551
31401	TELEFONÍA TRADICIONAL	170,590
31701	SERVICIOS DE ACCESO DE INTERNET, REDES Y PROCESAMIENTO DE INFORMACIÓN	45,981
31801	SERVICIOS POSTALES Y TELEGRÁFICOS	3,375
32201	ARRENDAMIENTO DE EDIFICIOS	10,312,929
32301	ARRENDAMIENTO DE MÁQUINAS FOTOCOPIADORAS	1,660,591
33301	SERVICIOS DE CONSULTORÍA ADMINISTRATIVA, PROCESOS, TÉCNICA Y EN TECNOLOGÍAS DE LA INFORMACIÓN	3,143
33601	SERVICIOS DE APOYO ADMINISTRATIVO, FOTOCOPIADO E IMPRESIÓN	39,536
35101	CONSERVACIÓN Y MANTENIMIENTO MENOR DE INMUEBLES	292,794
35201	INSTALACIÓN, REPARACIÓN Y MANTENIMIENTO DE MOBILIARIO Y EQUIPO DE ADMINISTRACIÓN, EDUCACIONAL Y RECREATIVO	3,750
35301	INSTALACIÓN, REPARACIÓN Y MANTENIMIENTO DE EQUIPO DE CÓMPUTO Y TECNOLOGÍA DE LA INFORMACIÓN	698,168

Clave	Descripción	Monto 2022
35501	REPARACIÓN Y MANTENIMIENTO DE EQUIPO DE TRANSPORTE	26,013
35705	INSTALACIÓN, REPARACIÓN Y MANTENIMIENTO DE EQUIPO ESPECIALIZADO DE INMUEBLES	3,750
35901	SERVICIOS DE JARDINERÍA Y FUMIGACIÓN	64,033
36102	PUBLICACIONES DIARIO OFICIAL DE LA FEDERACIÓN	14,097
37101	PASAJES AÉREOS	7,500
37501	VIÁTICOS EN EL PAÍS	7,500
0210330001	DIRECCIÓN DEL ARCHIVO GENERAL DE NOTARÍAS	12,723,971
2000	MATERIALES Y SUMINISTROS	
21101	MATERIALES Y ÚTILES DE OFICINA	29,004
21505	FOLIOS NOTARIALES	1,782,453
21601	MATERIAL DE LIMPIEZA	13,998
26101	COMBUSTIBLES, LUBRICANTES Y ADITIVOS	25,086
3000	SERVICIOS GENERALES	
31801	SERVICIOS POSTALES Y TELEGRÁFICOS	4,500
32201	ARRENDAMIENTO DE EDIFICIOS	10,868,429
36101	DIFUSIÓN POR RADIO, TELEVISIÓN Y OTROS MEDIOS DE MENSAJES SOBRE PROGRAMAS Y ACTIVIDADES GUBERNAMENTALES	501
0210340001	DIRECCIÓN DEL ARCHIVO GENERAL DEL ESTADO	16,208,917
2000	MATERIALES Y SUMINISTROS	
21101	MATERIALES Y ÚTILES DE OFICINA	37,660
21401	MATERIALES, ÚTILES Y EQUIPOS MENORES DE TECNOLOGÍAS DE LA INFORMACIÓN Y COMUNICACIONES	8,216
21601	MATERIAL DE LIMPIEZA	30,000
22101	PRODUCTOS ALIMENTICIOS PARA PERSONAS	43,732
26101	COMBUSTIBLES, LUBRICANTES Y ADITIVOS	30,000
3000	SERVICIOS GENERALES	
31101	ENERGÍA ELÉCTRICA OFICINAS PÚBLICAS	34,333
32201	ARRENDAMIENTO DE EDIFICIOS	15,334,632
34701	FLETES Y MANIOBRAS	480,000
35101	CONSERVACIÓN Y MANTENIMIENTO MENOR DE INMUEBLES	160,343
35901	SERVICIOS DE JARDINERÍA Y FUMIGACIÓN	50,000
0210380001	UNIDAD DE LEGALIZACIONES	32,699
2000	MATERIALES Y SUMINISTROS	
21101	MATERIALES Y ÚTILES DE OFICINA	14,359
21401	MATERIALES, ÚTILES Y EQUIPOS MENORES DE TECNOLOGÍAS DE LA INFORMACIÓN Y COMUNICACIONES	18,340
3210000000	TRANSFERENCIAS A ENTIDADES PARAESTATALES	38,192,897
3210069001	INSTITUTO REGISTRAL Y CATASTRAL DEL ESTADO DE NUEVO LEÓN	38,192,897
4000	TRANSFERENCIAS, ASIGNACIONES, SUBSIDIOS Y OTRAS AYUDAS	
41501	TRANSFERENCIAS INTERNAS OTORGADAS A ENTIDADES PARAESTATALES NO EMPRESARIALES Y NO FINANCIERAS	4,587,313
41502	TRANSFERENCIAS INTERNAS OTORGADAS A ENTIDADES PARAESTATALES NO EMPRESARIALES Y NO FINANCIERAS	33,605,584

RECURSOS FEDERALES		327,654,174
RAMO 28 PARTICIPACIONES A ENTIDADES FEDERATIVAS Y MUNICIPIOS		327,654,174
Clave	Descripción	Monto 2022
0210000000	SECRETARÍA GENERAL DE GOBIERNO	155,688,412
0210300001	SUBSECRETARÍA DE ASUNTOS JURÍDICOS Y ATENCIÓN CIUDADANA	15,194,794
1000	SERVICIOS PERSONALES	
11301	SUELDOS BASE AL PERSONAL PERMANENTE	10,250,592
13201	PRIMA VACACIONAL	427,108
13203	AGUINALDO	1,708,432
14101	APORTACIONES PARA EL SERVICIO MÉDICO DE SERVIDORES PÚBLICOS	666,288
14103	APORTACIONES PARA PRESTACIONES DIVERSAS DE SERVIDORES PÚBLICOS	215,262
14201	APORTACIONES PARA VIVIENDA DE SERVIDORES PÚBLICOS	512,530
14301	APORTACIONES AL SISTEMA PARA EL RETIRO	1,230,071
14303	APORTACIONES PARA EL FONDO DE PENSIÓN GARANTIZADA POR JUBILACIÓN	184,511
0210320001	DIRECCIÓN GENERAL DEL REGISTRO CIVIL	124,821,269
1000	SERVICIOS PERSONALES	
11301	SUELDOS BASE AL PERSONAL PERMANENTE	83,792,076
12101	HONORARIOS ASIMILABLES A SALARIOS	541,684
13201	PRIMA VACACIONAL	3,491,337
13203	AGUINALDO	13,965,346
13301	HORAS EXTRAORDINARIAS	71,798
14101	APORTACIONES PARA EL SERVICIO MÉDICO DE SERVIDORES PÚBLICOS	5,446,485
14103	APORTACIONES PARA PRESTACIONES DIVERSAS DE SERVIDORES PÚBLICOS	1,759,634
14201	APORTACIONES PARA VIVIENDA DE SERVIDORES PÚBLICOS	4,189,604
14301	APORTACIONES AL SISTEMA PARA EL RETIRO	10,055,049
14303	APORTACIONES PARA EL FONDO DE PENSIÓN GARANTIZADA POR JUBILACIÓN	1,508,257
0210330001	DIRECCIÓN DEL ARCHIVO GENERAL DE NOTARÍAS	4,117,780
1000	SERVICIOS PERSONALES	
11301	SUELDOS BASE AL PERSONAL PERMANENTE	2,777,904
13201	PRIMA VACACIONAL	115,746
13203	AGUINALDO	462,984
14101	APORTACIONES PARA EL SERVICIO MÉDICO DE SERVIDORES PÚBLICOS	180,564
14103	APORTACIONES PARA PRESTACIONES DIVERSAS DE SERVIDORES PÚBLICOS	58,336
14201	APORTACIONES PARA VIVIENDA DE SERVIDORES PÚBLICOS	138,895
14301	APORTACIONES AL SISTEMA PARA EL RETIRO	333,348
14303	APORTACIONES PARA EL FONDO DE PENSIÓN GARANTIZADA POR JUBILACIÓN	50,002
0210340001	DIRECCIÓN DEL ARCHIVO GENERAL DEL ESTADO	9,192,821
1000	SERVICIOS PERSONALES	
11301	SUELDOS BASE AL PERSONAL PERMANENTE	6,201,588
13201	PRIMA VACACIONAL	258,400
13203	AGUINALDO	1,033,598
14101	APORTACIONES PARA EL SERVICIO MÉDICO DE SERVIDORES PÚBLICOS	403,103
14103	APORTACIONES PARA PRESTACIONES DIVERSAS DE SERVIDORES PÚBLICOS	130,233
14201	APORTACIONES PARA VIVIENDA DE SERVIDORES PÚBLICOS	310,079

Clave	Descripción	Monto 2022
14301	APORTACIONES AL SISTEMA PARA EL RETIRO	744,191
14303	APORTACIONES PARA EL FONDO DE PENSIÓN GARANTIZADA POR JUBILACIÓN	111,629
0210380001	UNIDAD DE LEGALIZACIONES	2,361,748
1000	SERVICIOS PERSONALES	
11301	SUELDOS BASE AL PERSONAL PERMANENTE	1,593,264
13201	PRIMA VACACIONAL	66,386
13203	AGUINALDO	265,544
14101	APORTACIONES PARA EL SERVICIO MÉDICO DE SERVIDORES PÚBLICOS	103,562
14103	APORTACIONES PARA PRESTACIONES DIVERSAS DE SERVIDORES PÚBLICOS	33,459
14201	APORTACIONES PARA VIVIENDA DE SERVIDORES PÚBLICOS	79,663
14301	APORTACIONES AL SISTEMA PARA EL RETIRO	191,192
14303	APORTACIONES PARA EL FONDO DE PENSIÓN GARANTIZADA POR JUBILACIÓN	28,679
3210000000	TRANSFERENCIAS A ENTIDADES PARAESTATALES	171,965,762
3210069001	INSTITUTO REGISTRAL Y CATASTRAL DEL ESTADO DE NUEVO LEÓN	171,965,762
4000	TRANSFERENCIAS, ASIGNACIONES, SUBSIDIOS Y OTRAS AYUDAS	
41501	TRANSFERENCIAS INTERNAS OTORGADAS A ENTIDADES PARAESTATALES NO EMPRESARIALES Y NO FINANCIERAS	171,965,762
<b>GASTO DE CAPITAL</b>		<b>21,241,291</b>
<b>RECURSOS FISCALES</b>		<b>20,000,000</b>
0210000000	SECRETARÍA GENERAL DE GOBIERNO	20,000,000
0210100001	OFICINA DEL C. SECRETARIO GENERAL DE GOBIERNO	20,000,000
5000	BIENES MUEBLES, INMUEBLES E INTANGIBLES	
51501	EQUIPO DE CÓMPUTO Y DE TECNOLOGÍAS DE LA INFORMACIÓN	20,000,000
<b>RECURSOS FEDERALES</b>		<b>1,241,291</b>
<b>RAMO 4 GOBERNACIÓN</b>		<b>1,241,291</b>
0210000000	SECRETARÍA GENERAL DE GOBIERNO	1,241,291
0210100001	OFICINA DEL C. SECRETARIO GENERAL DE GOBIERNO	1,241,291
5000	BIENES MUEBLES, INMUEBLES E INTANGIBLES	
54101	VEHÍCULOS Y EQUIPO TERRESTRE	1,241,291



1.8.3 SERVICIOS DE COMUNICACIÓN Y MEDIOS		202,397,310
<b>GASTO CORRIENTE</b>		<b>202,397,310</b>
<b>RECURSOS FISCALES</b>		<b>166,394,359</b>
Clave	Descripción	Monto 2022
0100000000	UNIDADES ADMINISTRATIVAS DEL GOBERNADOR	166,394,359
0100900001	COMUNICACIÓN	166,394,359
3000	SERVICIOS GENERALES	
31401	TELEFONÍA TRADICIONAL	8,342
31601	SERVICIOS DE TELECOMUNICACIONES Y SATÉLITES	84,389
32201	ARRENDAMIENTO DE EDIFICIOS	776,269
36101	DIFUSIÓN POR RADIO, TELEVISIÓN Y OTROS MEDIOS DE MENSAJES SOBRE PROGRAMAS Y ACTIVIDADES GUBERNAMENTALES	154,073,189
36601	SERVICIO DE CREACIÓN Y DIFUSIÓN DE CONTENIDO EXCLUSIVAMENTE A TRAVÉS DE INTERNET	6,796,440
36901	OTROS SERVICIOS DE INFORMACIÓN	4,655,730
<b>RECURSOS FEDERALES</b>		<b>36,002,952</b>
<b>RAMO 28 PARTICIPACIONES A ENTIDADES FEDERATIVAS Y MUNICIPIOS</b>		<b>36,002,952</b>
0100000000	UNIDADES ADMINISTRATIVAS DEL GOBERNADOR	36,002,952
0100900001	COMUNICACIÓN	36,002,952
1000	SERVICIOS PERSONALES	
11301	SUELDOS BASE AL PERSONAL PERMANENTE	23,881,500
13201	PRIMA VACACIONAL	995,063
13203	AGUINALDO	3,980,250
13301	HORAS EXTRAORDINARIAS	602,608
14101	APORTACIONES PARA EL SERVICIO MÉDICO DE SERVIDORES PÚBLICOS	1,552,298
14103	APORTACIONES PARA PRESTACIONES DIVERSAS DE SERVIDORES PÚBLICOS	501,512
14201	APORTACIONES PARA VIVIENDA DE SERVIDORES PÚBLICOS	1,194,075
14301	APORTACIONES AL SISTEMA PARA EL RETIRO	2,865,780
14303	APORTACIONES PARA EL FONDO DE PENSIÓN GARANTIZADA POR JUBILACIÓN	429,867
1.8.4 ACCESO A LA INFORMACIÓN PÚBLICA GUBERNAMENTAL		116,131,674
<b>GASTO CORRIENTE</b>		<b>116,131,674</b>
<b>RECURSOS FISCALES</b>		<b>96,084,389</b>
0210000000	SECRETARÍA GENERAL DE GOBIERNO	3,384,389
0210350001	DIRECCIÓN DE INFORMATTEL Y LOCATEL	3,384,389
2000	MATERIALES Y SUMINISTROS	
21101	MATERIALES Y ÚTILES DE OFICINA	17,604
21103	EQUIPOS MENORES DE OFICINA	2,425
21401	MATERIALES, ÚTILES Y EQUIPOS MENORES DE TECNOLOGÍAS DE LA INFORMACIÓN Y COMUNICACIONES	614
21601	MATERIAL DE LIMPIEZA	59,194
22101	PRODUCTOS ALIMENTICIOS PARA PERSONAS	23,554
24601	MATERIAL ELÉCTRICO Y ELECTRÓNICO	1,009
25401	MATERIALES, ACCESORIOS Y SUMINISTROS MÉDICOS	2,000
26101	COMBUSTIBLES, LUBRICANTES Y ADITIVOS	106,200

Clave	Descripción	Monto 2022
27101	VESTUARIO Y UNIFORMES	680
29302	REFACCIONES Y ACCESORIOS MENORES DE EQUIPO DE COMUNICACIÓN	8,273
29401	REFACCIONES Y ACCESORIOS MENORES DE EQUIPO DE CÓMPUTO Y TECNOLOGÍAS DE LA INFORMACIÓN	31,862
3000	SERVICIOS GENERALES	
31101	ENERGÍA ELÉCTRICA OFICINAS PÚBLICAS	542,257
31301	AGUA OFICINAS PÚBLICAS	32,030
31701	SERVICIOS DE ACCESO DE INTERNET, REDES Y PROCESAMIENTO DE INFORMACIÓN	8,943
32201	ARRENDAMIENTO DE EDIFICIOS	2,427,104
33601	SERVICIOS DE APOYO ADMINISTRATIVO, FOTOCOPIADO E IMPRESIÓN	1,239
35201	INSTALACIÓN, REPARACIÓN Y MANTENIMIENTO DE MOBILIARIO Y EQUIPO DE ADMINISTRACIÓN, EDUCACIONAL Y RECREATIVO	500
35501	REPARACIÓN Y MANTENIMIENTO DE EQUIPO DE TRANSPORTE	51,223
35705	INSTALACIÓN, REPARACIÓN Y MANTENIMIENTO DE EQUIPO ESPECIALIZADO DE INMUEBLES	49,500
35801	SERVICIOS DE LIMPIEZA Y MANEJO DE DESECHOS	500
35901	SERVICIOS DE JARDINERÍA Y FUMIGACIÓN	12,679
36105	ARTÍCULOS PROMOCIONALES	5,000
3210000000	TRANSFERENCIAS A ENTIDADES PARAESTATALES	92,700,000
3210030001	COMISIÓN DE TRANSPARENCIA Y ACCESO A LA INFORMACIÓN PÚBLICA DEL ESTADO DE NUEVO LEÓN	92,700,000
4000	TRANSFERENCIAS, ASIGNACIONES, SUBSIDIOS Y OTRAS AYUDAS	
41401	ASIGNACIONES PRESUPUESTARIAS A ÓRGANOS AUTÓNOMOS	92,700,000
<b>RECURSOS FEDERALES</b>		<b>20,047,285</b>
<b>RAMO 28 PARTICIPACIONES A ENTIDADES FEDERATIVAS Y MUNICIPIOS</b>		<b>20,047,285</b>
0210000000	SECRETARÍA GENERAL DE GOBIERNO	20,047,285
0210350001	DIRECCIÓN DE INFORMATTEL Y LOCATEL	20,047,285
1000	SERVICIOS PERSONALES	
11301	SUELDOS BASE AL PERSONAL PERMANENTE	13,145,340
12101	HONORARIOS ASIMILABLES A SALARIOS	561,509
13201	PRIMA VACACIONAL	547,723
13203	AGUINALDO	2,190,890
14101	APORTACIONES PARA EL SERVICIO MÉDICO DE SERVIDORES PÚBLICOS	854,447
14103	APORTACIONES PARA PRESTACIONES DIVERSAS DE SERVIDORES PÚBLICOS	276,052
14201	APORTACIONES PARA VIVIENDA DE SERVIDORES PÚBLICOS	657,267
14301	APORTACIONES AL SISTEMA PARA EL RETIRO	1,577,441
14303	APORTACIONES PARA EL FONDO DE PENSIÓN GARANTIZADA POR JUBILACIÓN	236,616

1.8.5 OTROS	1,538,345,055
<b>GASTO CORRIENTE</b>	<b>1,432,176,836</b>
<b>RECURSOS FISCALES</b>	<b>829,649,690</b>
Clave Descripción	Monto 2022
0100000000 UNIDADES ADMINISTRATIVAS DEL GOBERNADOR	2,385,640
0100700001 REPRESENTACIÓN DEL GOBIERNO DEL ESTADO EN LA CIUDAD DE MÉXICO	2,385,640
2000 MATERIALES Y SUMINISTROS	
21101 MATERIALES Y ÚTILES DE OFICINA	15,000
26101 COMBUSTIBLES, LUBRICANTES Y ADITIVOS	120,000
3000 SERVICIOS GENERALES	
31101 ENERGÍA ELÉCTRICA OFICINAS PÚBLICAS	86,400
31301 AGUA OFICINAS PÚBLICAS	2,250
31401 TELEFONÍA TRADICIONAL	61,408
31701 SERVICIOS DE ACCESO DE INTERNET, REDES Y PROCESAMIENTO DE INFORMACIÓN	175,230
31801 SERVICIOS POSTALES Y TELEGRÁFICOS	18,000
32201 ARRENDAMIENTO DE EDIFICIOS	249,341
33801 SERVICIOS DE VIGILANCIA	658,011
37101 PASAJES AÉREOS	500,000
37501 VIÁTICOS EN EL PAÍS	200,000
37601 VIÁTICOS EN EL EXTRANJERO	300,000
0210000000 SECRETARÍA GENERAL DE GOBIERNO	7,423,216
0210155001 COMISIÓN EJECUTIVA PARA LA REFORMA DEL SISTEMA DE JUSTICIA PENAL DEL ESTADO DE NUEVO LEÓN, OAD	6,618,841
2000 MATERIALES Y SUMINISTROS	
21101 MATERIALES Y ÚTILES DE OFICINA	14,000
21401 MATERIALES, ÚTILES Y EQUIPOS MENORES DE TECNOLOGÍAS DE LA INFORMACIÓN Y COMUNICACIONES	3,000
21601 MATERIAL DE LIMPIEZA	17,607
22101 PRODUCTOS ALIMENTICIOS PARA PERSONAS	10,000
24601 MATERIAL ELÉCTRICO Y ELECTRÓNICO	7,500
25401 MATERIALES, ACCESORIOS Y SUMINISTROS MÉDICOS	3,000
26101 COMBUSTIBLES, LUBRICANTES Y ADITIVOS	204,000
29601 REFACCIONES Y ACCESORIOS MENORES DE EQUIPO DE TRANSPORTE	2,000
3000 SERVICIOS GENERALES	
31801 SERVICIOS POSTALES Y TELEGRÁFICOS	3,600
32201 ARRENDAMIENTO DE EDIFICIOS	1,597,183
33301 SERVICIOS DE CONSULTORÍA ADMINISTRATIVA, PROCESOS, TÉCNICA Y EN TECNOLOGÍAS DE LA INFORMACIÓN	4,670,437
33601 SERVICIOS DE APOYO ADMINISTRATIVO, FOTOCOPIADO E IMPRESIÓN	2,514
35501 REPARACIÓN Y MANTENIMIENTO DE EQUIPO DE TRANSPORTE	25,000
37101 PASAJES AÉREOS	30,000
37501 VIÁTICOS EN EL PAÍS	14,000
37901 OTROS SERVICIOS DE TRASLADO Y HOSPEDAJE	15,000
0210315001 INSTITUTO DE INVESTIGACIONES JURÍDICAS Y DOCENCIA DE LA ADMINISTRACIÓN PÚBLICA DEL ESTADO	804,375
3000 SERVICIOS GENERALES	
31401 TELEFONÍA TRADICIONAL	9,592

Clave	Descripción	Monto 2022
31801	SERVICIOS POSTALES Y TELEGRÁFICOS	3,337
32701	ARRENDAMIENTO DE ACTIVOS INTANGIBLES	12,445
33401	SERVICIOS DE CAPACITACIÓN	718,582
33601	SERVICIOS DE APOYO ADMINISTRATIVO, FOTOCOPIADO E IMPRESIÓN	60,419
0240000000	SECRETARÍA DE ADMINISTRACIÓN	819,840,834
0240100001	OFICINA DE LA C. SECRETARIA DE ADMINISTRACIÓN	161,959
2000	MATERIALES Y SUMINISTROS	
21101	MATERIALES Y ÚTILES DE OFICINA	12,282
21103	EQUIPOS MENORES DE OFICINA	6,249
21401	MATERIALES, ÚTILES Y EQUIPOS MENORES DE TECNOLOGÍAS DE LA INFORMACIÓN Y COMUNICACIONES	9,006
21601	MATERIAL DE LIMPIEZA	7,022
26101	COMBUSTIBLES, LUBRICANTES Y ADITIVOS	105,029
3000	SERVICIOS GENERALES	
31401	TELEFONÍA TRADICIONAL	9,001
32301	ARRENDAMIENTO DE MÁQUINAS FOTOCOPIADORAS	10,280
35101	CONSERVACIÓN Y MANTENIMIENTO MENOR DE INMUEBLES	3,090
0240101001	SECRETARÍA TÉCNICA	24,587
2000	MATERIALES Y SUMINISTROS	
21101	MATERIALES Y ÚTILES DE OFICINA	1,062
21401	MATERIALES, ÚTILES Y EQUIPOS MENORES DE TECNOLOGÍAS DE LA INFORMACIÓN Y COMUNICACIONES	1,070
26101	COMBUSTIBLES, LUBRICANTES Y ADITIVOS	4,867
3000	SERVICIOS GENERALES	
35501	REPARACIÓN Y MANTENIMIENTO DE EQUIPO DE TRANSPORTE	17,588
0240102001	DIRECCIÓN JURÍDICA	563,281
2000	MATERIALES Y SUMINISTROS	
21101	MATERIALES Y ÚTILES DE OFICINA	47,655
21103	EQUIPOS MENORES DE OFICINA	100
21401	MATERIALES, ÚTILES Y EQUIPOS MENORES DE TECNOLOGÍAS DE LA INFORMACIÓN Y COMUNICACIONES	400
21601	MATERIAL DE LIMPIEZA	20,557
22101	PRODUCTOS ALIMENTICIOS PARA PERSONAS	11,000
24601	MATERIAL ELÉCTRICO Y ELECTRÓNICO	250
26101	COMBUSTIBLES, LUBRICANTES Y ADITIVOS	60,000
29201	REFACCIONES Y ACCESORIOS MENORES DE EDIFICIOS	200
29301	REFACCIONES Y ACCESORIOS MENORES DE MOBILIARIO Y EQUIPO DE ADMINISTRACIÓN, EDUCACIONAL Y RECREATIVO	150
3000	SERVICIOS GENERALES	
31801	SERVICIOS POSTALES Y TELEGRÁFICOS	601
32301	ARRENDAMIENTO DE MÁQUINAS FOTOCOPIADORAS	60,000
33101	SERVICIOS LEGALES, DE CONTABILIDAD, AUDITORÍA Y RELACIONADOS	349,968
35501	REPARACIÓN Y MANTENIMIENTO DE EQUIPO DE TRANSPORTE	12,400
0240200001	SUBSECRETARÍA DE ADMINISTRACIÓN	950,001
2000	MATERIALES Y SUMINISTROS	
26101	COMBUSTIBLES, LUBRICANTES Y ADITIVOS	104,400

Clave	Descripción	Monto 2022
3000	SERVICIOS GENERALES	
34501	SEGURO DE BIENES PATRIMONIALES	845,601
0240201001	DIRECCIÓN DE ADMINISTRACIÓN	26,259,153
2000	MATERIALES Y SUMINISTROS	
21101	MATERIALES Y ÚTILES DE OFICINA	86,483
21103	EQUIPOS MENORES DE OFICINA	3,907
21401	MATERIALES, ÚTILES Y EQUIPOS MENORES DE TECNOLOGÍAS DE LA INFORMACIÓN Y COMUNICACIONES	570,000
21601	MATERIAL DE LIMPIEZA	797,000
22101	PRODUCTOS ALIMENTICIOS PARA PERSONAS	30,000
24601	MATERIAL ELÉCTRICO Y ELECTRÓNICO	147,754
24701	ARTÍCULOS METÁLICOS PARA LA CONSTRUCCIÓN	33,993
24901	OTROS MATERIALES Y ARTÍCULOS DE CONSTRUCCIÓN Y REPARACIÓN	219,112
25401	MATERIALES, ACCESORIOS Y SUMINISTROS MÉDICOS	44,220
26101	COMBUSTIBLES, LUBRICANTES Y ADITIVOS	528,000
27101	VESTUARIO Y UNIFORMES	433,924
27201	PRENDAS DE SEGURIDAD Y PROTECCIÓN PERSONAL	155
29101	HERRAMIENTAS MENORES	66,626
29201	REFACCIONES Y ACCESORIOS MENORES DE EDIFICIOS	80,000
3000	SERVICIOS GENERALES	
32301	ARRENDAMIENTO DE MÁQUINAS FOTOCOPIADORAS	61,115
32701	ARRENDAMIENTO DE ACTIVOS INTANGIBLES	11,136
33301	SERVICIOS DE CONSULTORÍA ADMINISTRATIVA, PROCESOS, TÉCNICA Y EN TECNOLOGÍAS DE LA INFORMACIÓN	19,054
33401	SERVICIOS DE CAPACITACIÓN	82,631
33601	SERVICIOS DE APOYO ADMINISTRATIVO, FOTOCOPIADO E IMPRESIÓN	120,138
33801	SERVICIOS DE VIGILANCIA	1,917,741
34501	SEGURO DE BIENES PATRIMONIALES	1,575,138
35101	CONSERVACIÓN Y MANTENIMIENTO MENOR DE INMUEBLES	3,252,491
35201	INSTALACIÓN, REPARACIÓN Y MANTENIMIENTO DE MOBILIARIO Y EQUIPO DE ADMINISTRACIÓN, EDUCACIONAL Y RECREATIVO	40,680
35501	REPARACIÓN Y MANTENIMIENTO DE EQUIPO DE TRANSPORTE	108,891
35705	INSTALACIÓN, REPARACIÓN Y MANTENIMIENTO DE EQUIPO ESPECIALIZADO DE INMUEBLES	13,905,741
35901	SERVICIOS DE JARDINERÍA Y FUMIGACIÓN	2,123,223
0240201900	COORDINACIÓN DE SERVICIOS AEREOS	34,645,990
2000	MATERIALES Y SUMINISTROS	
21101	MATERIALES Y ÚTILES DE OFICINA	24,388
21103	EQUIPOS MENORES DE OFICINA	3,090
21401	MATERIALES, ÚTILES Y EQUIPOS MENORES DE TECNOLOGÍAS DE LA INFORMACIÓN Y COMUNICACIONES	500
21601	MATERIAL DE LIMPIEZA	14,492
22101	PRODUCTOS ALIMENTICIOS PARA PERSONAS	40,527
22301	UTENSILIOS PARA EL SERVICIO DE ALIMENTACIÓN	415
24601	MATERIAL ELÉCTRICO Y ELECTRÓNICO	2,608
24701	ARTÍCULOS METÁLICOS PARA LA CONSTRUCCIÓN	160
24901	OTROS MATERIALES Y ARTÍCULOS DE CONSTRUCCIÓN Y REPARACIÓN	2,708

Clave	Descripción	Monto 2022
25501	MATERIALES, ACCESORIOS Y SUMINISTROS DE LABORATORIO	207
25901	OTROS PRODUCTOS QUÍMICOS	177
26101	COMBUSTIBLES, LUBRICANTES Y ADITIVOS	444,000
26102	COMBUSTIBLES LUBRICANTES Y ADITIVOS PARA TRANSPORTE AÉREO	1,133,737
27101	VESTUARIO Y UNIFORMES	163,063
27201	PRENDAS DE SEGURIDAD Y PROTECCIÓN PERSONAL	150
29101	HERRAMIENTAS MENORES	1,006
29201	REFACCIONES Y ACCESORIOS MENORES DE EDIFICIOS	172
29301	REFACCIONES Y ACCESORIOS MENORES DE MOBILIARIO Y EQUIPO DE ADMINISTRACIÓN, EDUCACIONAL Y RECREATIVO	179
29601	REFACCIONES Y ACCESORIOS MENORES DE EQUIPO DE TRANSPORTE	233
3000	SERVICIOS GENERALES	
31801	SERVICIOS POSTALES Y TELEGRÁFICOS	145
32201	ARRENDAMIENTO DE EDIFICIOS	932,099
32301	ARRENDAMIENTO DE MÁQUINAS FOTOCOPIADORAS	27,311
32502	ARRENDAMIENTO DE EQUIPO DE TRANSPORTE AÉREO	9,270
32701	ARRENDAMIENTO DE ACTIVOS INTANGIBLES	185
33301	SERVICIOS DE CONSULTORÍA ADMINISTRATIVA, PROCESOS, TÉCNICA Y EN TECNOLOGÍAS DE LA INFORMACIÓN	494
33401	SERVICIOS DE CAPACITACIÓN	1,201,375
33601	SERVICIOS DE APOYO ADMINISTRATIVO, FOTOCOPIADO E IMPRESIÓN	205
33906	EXAMENES MÉDICOS	5,763
34501	SEGURO DE BIENES PATRIMONIALES	7,486,053
35101	CONSERVACIÓN Y MANTENIMIENTO MENOR DE INMUEBLES	551,127
35201	INSTALACIÓN, REPARACIÓN Y MANTENIMIENTO DE MOBILIARIO Y EQUIPO DE ADMINISTRACIÓN, EDUCACIONAL Y RECREATIVO	766
35501	REPARACIÓN Y MANTENIMIENTO DE EQUIPO DE TRANSPORTE	191,178
35502	REPARACIÓN Y MANTENIMIENTO DE AERONAVES	5,096,700
35704	REPARACIÓN Y MANTENIMIENTO DE AERONAVES	17,046,682
35705	INSTALACIÓN, REPARACIÓN Y MANTENIMIENTO DE EQUIPO ESPECIALIZADO DE INMUEBLES	16,886
35801	SERVICIOS DE LIMPIEZA Y MANEJO DE DESECHOS	150,000
35901	SERVICIOS DE JARDINERÍA Y FUMIGACIÓN	20,319
37501	VIÁTICOS EN EL PAÍS	61,945
37901	OTROS SERVICIOS DE TRASLADO Y HOSPEDAJE	1,194
39201	IMPUESTOS Y DERECHOS	14,483
0240201901	CENTRO DE GOBIERNO	2,715,427
3000	SERVICIOS GENERALES	
32901	OTROS ARRENDAMIENTOS	300,000
33301	SERVICIOS DE CONSULTORÍA ADMINISTRATIVA, PROCESOS, TÉCNICA Y EN TECNOLOGÍAS DE LA INFORMACIÓN	224,563
33401	SERVICIOS DE CAPACITACIÓN	77,771
35801	SERVICIOS DE LIMPIEZA Y MANEJO DE DESECHOS	2,113,093
0240202001	DIRECCIÓN DE RECURSOS HUMANOS	599,293,405
1000	SERVICIOS PERSONALES	
15401	PRESTACIONES CONTRACTUALES	579,245,827

Clave	Descripción	Monto 2022
2000	MATERIALES Y SUMINISTROS	
21101	MATERIALES Y ÚTILES DE OFICINA	340,157
21103	EQUIPOS MENORES DE OFICINA	150,000
21401	MATERIALES, ÚTILES Y EQUIPOS MENORES DE TECNOLOGÍAS DE LA INFORMACIÓN Y COMUNICACIONES	85,250
21504	FORMAS IMPRESAS DE USO GENERAL	227,500
21601	MATERIAL DE LIMPIEZA	328,000
22101	PRODUCTOS ALIMENTICIOS PARA PERSONAS	109,900
22301	UTENSILIOS PARA EL SERVICIO DE ALIMENTACIÓN	14,420
24601	MATERIAL ELÉCTRICO Y ELECTRÓNICO	22,500
25301	MEDICINAS Y PRODUCTOS FARMACÉUTICOS	45,000
25401	MATERIALES, ACCESORIOS Y SUMINISTROS MÉDICOS	30,000
26101	COMBUSTIBLES, LUBRICANTES Y ADITIVOS	720,000
27201	PRENDAS DE SEGURIDAD Y PROTECCIÓN PERSONAL	30,900
29101	HERRAMIENTAS MENORES	20,000
29401	REFACCIONES Y ACCESORIOS MENORES DE EQUIPO DE CÓMPUTO Y TECNOLOGÍAS DE LA INFORMACIÓN	19,500
29601	REFACCIONES Y ACCESORIOS MENORES DE EQUIPO DE TRANSPORTE	1,500
3000	SERVICIOS GENERALES	
31401	TELEFONÍA TRADICIONAL	3,469
31701	SERVICIOS DE ACCESO DE INTERNET, REDES Y PROCESAMIENTO DE INFORMACIÓN	152,764
31801	SERVICIOS POSTALES Y TELEGRÁFICOS	3,150
32201	ARRENDAMIENTO DE EDIFICIOS	1,349,072
32301	ARRENDAMIENTO DE MÁQUINAS FOTOCOPIADORAS	367,200
32902	ARRENDAMIENTOS PARA EVENTOS	170,000
33101	SERVICIOS LEGALES, DE CONTABILIDAD, AUDITORÍA Y RELACIONADOS	1,156,505
33301	SERVICIOS DE CONSULTORÍA ADMINISTRATIVA, PROCESOS, TÉCNICA Y EN TECNOLOGÍAS DE LA INFORMACIÓN	3,922,061
33401	SERVICIOS DE CAPACITACIÓN	6,385,919
33601	SERVICIOS DE APOYO ADMINISTRATIVO, FOTOCOPIADO E IMPRESIÓN	472,240
33906	EXAMENES MÉDICOS	2,673,370
35301	INSTALACIÓN, REPARACIÓN Y MANTENIMIENTO DE EQUIPO DE CÓMPUTO Y TECNOLOGÍA DE LA INFORMACIÓN	165,000
35501	REPARACIÓN Y MANTENIMIENTO DE EQUIPO DE TRANSPORTE	220,000
35705	INSTALACIÓN, REPARACIÓN Y MANTENIMIENTO DE EQUIPO ESPECIALIZADO DE INMUEBLES	190,000
35801	SERVICIOS DE LIMPIEZA Y MANEJO DE DESECHOS	24,000
35901	SERVICIOS DE JARDINERÍA Y FUMIGACIÓN	150,000
37101	PASAJES AÉREOS	30,000
37501	VIÁTICOS EN EL PAÍS	40,000
38202	ARREGLOS FLORALES Y DECORACIÓN DE EVENTOS	43,200
39401	SENTENCIAS Y RESOLUCIONES POR AUTORIDAD COMPETENTE	385,000
0240203001	UNIDAD DE GESTIÓN DOCUMENTAL	9,600
2000	MATERIALES Y SUMINISTROS	
21101	MATERIALES Y ÚTILES DE OFICINA	2,800
24701	ARTÍCULOS METÁLICOS PARA LA CONSTRUCCIÓN	800
24901	OTROS MATERIALES Y ARTÍCULOS DE CONSTRUCCIÓN Y REPARACIÓN	6,000

Clave	Descripción	Monto 2022
0240300001	SUBSECRETARÍA DE TECNOLOGÍAS	125,934,483
2000	MATERIALES Y SUMINISTROS	
21101	MATERIALES Y ÚTILES DE OFICINA	7,815
21401	MATERIALES, ÚTILES Y EQUIPOS MENORES DE TECNOLOGÍAS DE LA INFORMACIÓN Y COMUNICACIONES	94,005
21504	FORMAS IMPRESAS DE USO GENERAL	447,905
21601	MATERIAL DE LIMPIEZA	8,970
26101	COMBUSTIBLES, LUBRICANTES Y ADITIVOS	353,688
3000	SERVICIOS GENERALES	
31401	TELEFONÍA TRADICIONAL	44,553,192
31601	SERVICIOS DE TELECOMUNICACIONES Y SATÉLITES	9,601,690
31701	SERVICIOS DE ACCESO DE INTERNET, REDES Y PROCESAMIENTO DE INFORMACIÓN	37,475,741
32201	ARRENDAMIENTO DE EDIFICIOS	3,442,010
32301	ARRENDAMIENTO DE MÁQUINAS FOTOCOPIADORAS	43,368
33301	SERVICIOS DE CONSULTORÍA ADMINISTRATIVA, PROCESOS, TÉCNICA Y EN TECNOLOGÍAS DE LA INFORMACIÓN	26,485,254
35101	CONSERVACIÓN Y MANTENIMIENTO MENOR DE INMUEBLES	1,522,079
35301	INSTALACIÓN, REPARACIÓN Y MANTENIMIENTO DE EQUIPO DE CÓMPUTO Y TECNOLOGÍA DE LA INFORMACIÓN	1,583,044
35501	REPARACIÓN Y MANTENIMIENTO DE EQUIPO DE TRANSPORTE	93,252
35801	SERVICIOS DE LIMPIEZA Y MANEJO DE DESECHOS	204,741
35901	SERVICIOS DE JARDINERÍA Y FUMIGACIÓN	17,731
0240302001	DIRECCIÓN DE INFRAESTRUCTURA TECNOLÓGICA	39,396
3000	SERVICIOS GENERALES	
35301	INSTALACIÓN, REPARACIÓN Y MANTENIMIENTO DE EQUIPO DE CÓMPUTO Y TECNOLOGÍA DE LA INFORMACIÓN	39,396
0240400001	DIRECCIÓN GENERAL DE ADQUISICIONES Y SERVICIOS GENERALES	2,188,306
2000	MATERIALES Y SUMINISTROS	
21101	MATERIALES Y ÚTILES DE OFICINA	256,508
21103	EQUIPOS MENORES DE OFICINA	16,343
21401	MATERIALES, ÚTILES Y EQUIPOS MENORES DE TECNOLOGÍAS DE LA INFORMACIÓN Y COMUNICACIONES	74,223
21504	FORMAS IMPRESAS DE USO GENERAL	927,195
21601	MATERIAL DE LIMPIEZA	136,026
22101	PRODUCTOS ALIMENTICIOS PARA PERSONAS	5,402
22301	UTENSILIOS PARA EL SERVICIO DE ALIMENTACIÓN	5,078
24601	MATERIAL ELÉCTRICO Y ELECTRÓNICO	2,826
25401	MATERIALES, ACCESORIOS Y SUMINISTROS MÉDICOS	1,200
26101	COMBUSTIBLES, LUBRICANTES Y ADITIVOS	173,944
26104	LUBRICANTES Y ADITIVOS	749
29201	REFACCIONES Y ACCESORIOS MENORES DE EDIFICIOS	1,447
29401	REFACCIONES Y ACCESORIOS MENORES DE EQUIPO DE CÓMPUTO Y TECNOLOGÍAS DE LA INFORMACIÓN	10,898
29601	REFACCIONES Y ACCESORIOS MENORES DE EQUIPO DE TRANSPORTE	381
3000	SERVICIOS GENERALES	
31801	SERVICIOS POSTALES Y TELEGRÁFICOS	3,071
32201	ARRENDAMIENTO DE EDIFICIOS	409,334



Clave	Descripción	Monto 2022
33601	SERVICIOS DE APOYO ADMINISTRATIVO, FOTOCOPIADO E IMPRESIÓN	187
35201	INSTALACIÓN, REPARACIÓN Y MANTENIMIENTO DE MOBILIARIO Y EQUIPO DE ADMINISTRACIÓN, EDUCACIONAL Y RECREATIVO	2,881
35301	INSTALACIÓN, REPARACIÓN Y MANTENIMIENTO DE EQUIPO DE CÓMPUTO Y TECNOLOGÍA DE LA INFORMACIÓN	800
35501	REPARACIÓN Y MANTENIMIENTO DE EQUIPO DE TRANSPORTE	158,825
35710	INSTALACIÓN, REPARACIÓN Y MTTO. DE MAQUINARIA, OTROS EQUIPOS Y HERRAMIENTAS	986
0240401001	DIRECCIÓN DE ADQUISICIONES	414,510
3000	SERVICIOS GENERALES	
34501	SEGURO DE BIENES PATRIMONIALES	414,510
0240402001	DIRECCIÓN DE MANTENIMIENTO Y SERVICIOS GENERALES	26,635,867
3000	SERVICIOS GENERALES	
31101	ENERGÍA ELÉCTRICA OFICINAS PÚBLICAS	22,045,315
31201	GAS OFICINAS PÚBLICAS	58,124
31301	AGUA OFICINAS PÚBLICAS	3,490,092
31401	TELEFONÍA TRADICIONAL	5,549
31701	SERVICIOS DE ACCESO DE INTERNET, REDES Y PROCESAMIENTO DE INFORMACIÓN	17,219
32301	ARRENDAMIENTO DE MÁQUINAS FOTOCOPIADORAS	960,112
35101	CONSERVACIÓN Y MANTENIMIENTO MENOR DE INMUEBLES	46,749
35901	SERVICIOS DE JARDINERÍA Y FUMIGACIÓN	1,200
38202	ARREGLOS FLORALES Y DECORACIÓN DE EVENTOS	11,506
0240403001	DIRECCIÓN DE CONCURSOS	4,870
2000	MATERIALES Y SUMINISTROS	
21101	MATERIALES Y ÚTILES DE OFICINA	4,870
<b>RECURSOS FEDERALES</b>		<b>602,527,146</b>
<b>RAMO 28 PARTICIPACIONES A ENTIDADES FEDERATIVAS Y MUNICIPIOS</b>		<b>602,527,146</b>
0100000000	UNIDADES ADMINISTRATIVAS DEL GOBERNADOR	17,720,601
0100700001	REPRESENTACIÓN DEL GOBIERNO DEL ESTADO EN LA CIUDAD DE MÉXICO	17,720,601
1000	SERVICIOS PERSONALES	
11301	SUELDOS BASE AL PERSONAL PERMANENTE	11,954,532
13201	PRIMA VACACIONAL	498,106
13203	AGUINALDO	1,992,422
14101	APORTACIONES PARA EL SERVICIO MÉDICO DE SERVIDORES PÚBLICOS	777,045
14103	APORTACIONES PARA PRESTACIONES DIVERSAS DE SERVIDORES PÚBLICOS	251,045
14201	APORTACIONES PARA VIVIENDA DE SERVIDORES PÚBLICOS	597,727
14301	APORTACIONES AL SISTEMA PARA EL RETIRO	1,434,544
14303	APORTACIONES PARA EL FONDO DE PENSIÓN GARANTIZADA POR JUBILACIÓN	215,182
0210000000	SECRETARÍA GENERAL DE GOBIERNO	20,645,062
0210155001	COMISIÓN EJECUTIVA PARA LA REFORMA DEL SISTEMA DE JUSTICIA PENAL DEL ESTADO DE NUEVO LEÓN, OAD	18,566,623
1000	SERVICIOS PERSONALES	
11301	SUELDOS BASE AL PERSONAL PERMANENTE	8,227,584
13201	PRIMA VACACIONAL	342,816
13203	AGUINALDO	1,371,264

Clave	Descripción	Monto 2022
14101	APORTACIONES PARA EL SERVICIO MÉDICO DE SERVIDORES PÚBLICOS	534,793
14103	APORTACIONES PARA PRESTACIONES DIVERSAS DE SERVIDORES PÚBLICOS	172,779
14201	APORTACIONES PARA VIVIENDA DE SERVIDORES PÚBLICOS	411,379
14301	APORTACIONES AL SISTEMA PARA EL RETIRO	987,310
14303	APORTACIONES PARA EL FONDO DE PENSIÓN GARANTIZADA POR JUBILACIÓN	148,097
14403	APORTACIONES PARA SEGUROS CUERPOS DE SEGURIDAD	70,601
16101	PREVISIONES DE CARÁCTER LABORAL, ECONÓMICA Y DE SEGURIDAD SOCIAL	6,300,000
0210315001	INSTITUTO DE INVESTIGACIONES JURÍDICAS Y DOCENCIA DE LA ADMINISTRACIÓN PÚBLICA DEL ESTADO	2,078,439
1000	SERVICIOS PERSONALES	
11301	SUELDOS BASE AL PERSONAL PERMANENTE	1,402,140
13201	PRIMA VACACIONAL	58,423
13203	AGUINALDO	233,690
14101	APORTACIONES PARA EL SERVICIO MÉDICO DE SERVIDORES PÚBLICOS	91,139
14103	APORTACIONES PARA PRESTACIONES DIVERSAS DE SERVIDORES PÚBLICOS	29,445
14201	APORTACIONES PARA VIVIENDA DE SERVIDORES PÚBLICOS	70,107
14301	APORTACIONES AL SISTEMA PARA EL RETIRO	168,257
14303	APORTACIONES PARA EL FONDO DE PENSIÓN GARANTIZADA POR JUBILACIÓN	25,239
0240000000	SECRETARÍA DE ADMINISTRACIÓN	564,161,483
0240100001	OFICINA DE LA C. SECRETARIA DE ADMINISTRACIÓN	2,178,158
1000	SERVICIOS PERSONALES	
11301	SUELDOS BASE AL PERSONAL PERMANENTE	1,469,412
13201	PRIMA VACACIONAL	61,226
13203	AGUINALDO	244,902
14101	APORTACIONES PARA EL SERVICIO MÉDICO DE SERVIDORES PÚBLICOS	95,512
14103	APORTACIONES PARA PRESTACIONES DIVERSAS DE SERVIDORES PÚBLICOS	30,858
14201	APORTACIONES PARA VIVIENDA DE SERVIDORES PÚBLICOS	73,471
14301	APORTACIONES AL SISTEMA PARA EL RETIRO	176,329
14303	APORTACIONES PARA EL FONDO DE PENSIÓN GARANTIZADA POR JUBILACIÓN	26,449
0240101001	SECRETARÍA TÉCNICA	2,717,277
1000	SERVICIOS PERSONALES	
11301	SUELDOS BASE AL PERSONAL PERMANENTE	1,833,108
13201	PRIMA VACACIONAL	76,380
13203	AGUINALDO	305,518
14101	APORTACIONES PARA EL SERVICIO MÉDICO DE SERVIDORES PÚBLICOS	119,152
14103	APORTACIONES PARA PRESTACIONES DIVERSAS DE SERVIDORES PÚBLICOS	38,495
14201	APORTACIONES PARA VIVIENDA DE SERVIDORES PÚBLICOS	91,655
14301	APORTACIONES AL SISTEMA PARA EL RETIRO	219,973
14303	APORTACIONES PARA EL FONDO DE PENSIÓN GARANTIZADA POR JUBILACIÓN	32,996
0240102001	DIRECCIÓN JURÍDICA	18,721,689
1000	SERVICIOS PERSONALES	
11301	SUELDOS BASE AL PERSONAL PERMANENTE	12,495,636
12101	HONORARIOS ASIMILABLES A SALARIOS	198,991

Clave	Descripción	Monto 2022
13201	PRIMA VACACIONAL	520,652
13203	AGUINALDO	2,082,606
14101	APORTACIONES PARA EL SERVICIO MÉDICO DE SERVIDORES PÚBLICOS	812,216
14103	APORTACIONES PARA PRESTACIONES DIVERSAS DE SERVIDORES PÚBLICOS	262,408
14201	APORTACIONES PARA VIVIENDA DE SERVIDORES PÚBLICOS	624,782
14301	APORTACIONES AL SISTEMA PARA EL RETIRO	1,499,476
14303	APORTACIONES PARA EL FONDO DE PENSIÓN GARANTIZADA POR JUBILACIÓN	224,921
0240200001	SUBSECRETARÍA DE ADMINISTRACIÓN	4,823,003
1000	SERVICIOS PERSONALES	
11301	SUELDOS BASE AL PERSONAL PERMANENTE	3,253,656
13201	PRIMA VACACIONAL	135,569
13203	AGUINALDO	542,276
14101	APORTACIONES PARA EL SERVICIO MÉDICO DE SERVIDORES PÚBLICOS	211,488
14103	APORTACIONES PARA PRESTACIONES DIVERSAS DE SERVIDORES PÚBLICOS	68,327
14201	APORTACIONES PARA VIVIENDA DE SERVIDORES PÚBLICOS	162,683
14301	APORTACIONES AL SISTEMA PARA EL RETIRO	390,439
14303	APORTACIONES PARA EL FONDO DE PENSIÓN GARANTIZADA POR JUBILACIÓN	58,566
0240201001	DIRECCIÓN DE ADMINISTRACIÓN	36,230,624
1000	SERVICIOS PERSONALES	
11301	SUELDOS BASE AL PERSONAL PERMANENTE	21,904,644
12101	HONORARIOS ASIMILABLES A SALARIOS	3,760,640
13201	PRIMA VACACIONAL	912,694
13203	AGUINALDO	3,650,774
14101	APORTACIONES PARA EL SERVICIO MÉDICO DE SERVIDORES PÚBLICOS	1,423,802
14103	APORTACIONES PARA PRESTACIONES DIVERSAS DE SERVIDORES PÚBLICOS	459,998
14201	APORTACIONES PARA VIVIENDA DE SERVIDORES PÚBLICOS	1,095,232
14301	APORTACIONES AL SISTEMA PARA EL RETIRO	2,628,557
14303	APORTACIONES PARA EL FONDO DE PENSIÓN GARANTIZADA POR JUBILACIÓN	394,284
0240201900	COORDINACIÓN DE SERVICIOS AEREOS	10,725,079
1000	SERVICIOS PERSONALES	
11301	SUELDOS BASE AL PERSONAL PERMANENTE	7,235,268
13201	PRIMA VACACIONAL	301,470
13203	AGUINALDO	1,205,878
14101	APORTACIONES PARA EL SERVICIO MÉDICO DE SERVIDORES PÚBLICOS	470,292
14103	APORTACIONES PARA PRESTACIONES DIVERSAS DE SERVIDORES PÚBLICOS	151,941
14201	APORTACIONES PARA VIVIENDA DE SERVIDORES PÚBLICOS	361,763
14301	APORTACIONES AL SISTEMA PARA EL RETIRO	868,232
14303	APORTACIONES PARA EL FONDO DE PENSIÓN GARANTIZADA POR JUBILACIÓN	130,235
0240202001	DIRECCIÓN DE RECURSOS HUMANOS	392,742,880
1000	SERVICIOS PERSONALES	
11301	SUELDOS BASE AL PERSONAL PERMANENTE	97,513,692
13201	PRIMA VACACIONAL	4,063,071
13203	AGUINALDO	16,252,282

Clave	Descripción	Monto 2022
13301	HORAS EXTRAORDINARIAS	254,292
14101	APORTACIONES PARA EL SERVICIO MÉDICO DE SERVIDORES PÚBLICOS	6,338,390
14103	APORTACIONES PARA PRESTACIONES DIVERSAS DE SERVIDORES PÚBLICOS	2,047,788
14201	APORTACIONES PARA VIVIENDA DE SERVIDORES PÚBLICOS	4,875,685
14301	APORTACIONES AL SISTEMA PARA EL RETIRO	11,701,643
14303	APORTACIONES PARA EL FONDO DE PENSIÓN GARANTIZADA POR JUBILACIÓN	1,755,246
15201	INDEMNIZACIONES	49,068,601
15401	PRESTACIONES CONTRACTUALES	198,872,191
0240300001	SUBSECRETARÍA DE TECNOLOGÍAS	14,215,911
1000	SERVICIOS PERSONALES	
11301	SUELDOS BASE AL PERSONAL PERMANENTE	8,403,914
12101	HONORARIOS ASIMILABLES A SALARIOS	1,781,121
13201	PRIMA VACACIONAL	350,163
13203	AGUINALDO	1,378,041
14101	APORTACIONES PARA EL SERVICIO MÉDICO DE SERVIDORES PÚBLICOS	546,254
14103	APORTACIONES PARA PRESTACIONES DIVERSAS DE SERVIDORES PÚBLICOS	176,482
14201	APORTACIONES PARA VIVIENDA DE SERVIDORES PÚBLICOS	420,196
14301	APORTACIONES AL SISTEMA PARA EL RETIRO	1,008,470
14303	APORTACIONES PARA EL FONDO DE PENSIÓN GARANTIZADA POR JUBILACIÓN	151,270
0240301001	DIRECCIÓN DE SISTEMAS GUBERNAMENTALES	12,879,917
1000	SERVICIOS PERSONALES	
11301	SUELDOS BASE AL PERSONAL PERMANENTE	6,669,263
12101	HONORARIOS ASIMILABLES A SALARIOS	3,085,224
13201	PRIMA VACACIONAL	277,886
13203	AGUINALDO	937,857
14101	APORTACIONES PARA EL SERVICIO MÉDICO DE SERVIDORES PÚBLICOS	453,028
14103	APORTACIONES PARA PRESTACIONES DIVERSAS DE SERVIDORES PÚBLICOS	146,363
14201	APORTACIONES PARA VIVIENDA DE SERVIDORES PÚBLICOS	348,483
14301	APORTACIONES AL SISTEMA PARA EL RETIRO	836,359
14303	APORTACIONES PARA EL FONDO DE PENSIÓN GARANTIZADA POR JUBILACIÓN	125,454
0240302001	DIRECCIÓN DE INFRAESTRUCTURA TECNOLÓGICA	14,475,898
1000	SERVICIOS PERSONALES	
11301	SUELDOS BASE AL PERSONAL PERMANENTE	9,621,660
12101	HONORARIOS ASIMILABLES A SALARIOS	255,993
13201	PRIMA VACACIONAL	400,902
13203	AGUINALDO	1,561,009
14101	APORTACIONES PARA EL SERVICIO MÉDICO DE SERVIDORES PÚBLICOS	625,408
14103	APORTACIONES PARA PRESTACIONES DIVERSAS DE SERVIDORES PÚBLICOS	202,055
14201	APORTACIONES PARA VIVIENDA DE SERVIDORES PÚBLICOS	481,083
14301	APORTACIONES AL SISTEMA PARA EL RETIRO	1,154,599
14303	APORTACIONES PARA EL FONDO DE PENSIÓN GARANTIZADA POR JUBILACIÓN	173,190

Clave	Descripción	Monto 2022
0240400001	DIRECCIÓN GENERAL DE ADQUISICIONES Y SERVICIOS GENERALES	25,727,549
1000	SERVICIOS PERSONALES	
11301	SUELDOS BASE AL PERSONAL PERMANENTE	17,356,116
13201	PRIMA VACACIONAL	723,172
13203	AGUINALDO	2,892,686
14101	APORTACIONES PARA EL SERVICIO MÉDICO DE SERVIDORES PÚBLICOS	1,128,148
14103	APORTACIONES PARA PRESTACIONES DIVERSAS DE SERVIDORES PÚBLICOS	364,478
14201	APORTACIONES PARA VIVIENDA DE SERVIDORES PÚBLICOS	867,806
14301	APORTACIONES AL SISTEMA PARA EL RETIRO	2,082,734
14303	APORTACIONES PARA EL FONDO DE PENSIÓN GARANTIZADA POR JUBILACIÓN	312,410
0240401001	DIRECCIÓN DE ADQUISICIONES	7,366,918
1000	SERVICIOS PERSONALES	
11301	SUELDOS BASE AL PERSONAL PERMANENTE	4,969,812
13201	PRIMA VACACIONAL	207,076
13203	AGUINALDO	828,302
14101	APORTACIONES PARA EL SERVICIO MÉDICO DE SERVIDORES PÚBLICOS	323,038
14103	APORTACIONES PARA PRESTACIONES DIVERSAS DE SERVIDORES PÚBLICOS	104,366
14201	APORTACIONES PARA VIVIENDA DE SERVIDORES PÚBLICOS	248,491
14301	APORTACIONES AL SISTEMA PARA EL RETIRO	596,377
14303	APORTACIONES PARA EL FONDO DE PENSIÓN GARANTIZADA POR JUBILACIÓN	89,457
0240402001	DIRECCIÓN DE MANTENIMIENTO Y SERVICIOS GENERALES	15,617,335
1000	SERVICIOS PERSONALES	
11301	SUELDOS BASE AL PERSONAL PERMANENTE	10,521,120
13201	PRIMA VACACIONAL	438,380
13203	AGUINALDO	1,753,520
13301	HORAS EXTRAORDINARIAS	21,528
14101	APORTACIONES PARA EL SERVICIO MÉDICO DE SERVIDORES PÚBLICOS	683,873
14103	APORTACIONES PARA PRESTACIONES DIVERSAS DE SERVIDORES PÚBLICOS	220,944
14201	APORTACIONES PARA VIVIENDA DE SERVIDORES PÚBLICOS	526,056
14301	APORTACIONES AL SISTEMA PARA EL RETIRO	1,262,534
14303	APORTACIONES PARA EL FONDO DE PENSIÓN GARANTIZADA POR JUBILACIÓN	189,380
0240403001	DIRECCIÓN DE CONCURSOS	5,739,245
1000	SERVICIOS PERSONALES	
11301	SUELDOS BASE AL PERSONAL PERMANENTE	3,871,764
13201	PRIMA VACACIONAL	161,324
13203	AGUINALDO	645,294
14101	APORTACIONES PARA EL SERVICIO MÉDICO DE SERVIDORES PÚBLICOS	251,665
14103	APORTACIONES PARA PRESTACIONES DIVERSAS DE SERVIDORES PÚBLICOS	81,307
14201	APORTACIONES PARA VIVIENDA DE SERVIDORES PÚBLICOS	193,588
14301	APORTACIONES AL SISTEMA PARA EL RETIRO	464,612
14303	APORTACIONES PARA EL FONDO DE PENSIÓN GARANTIZADA POR JUBILACIÓN	69,692

GASTO DE CAPITAL		106,168,219
RECURSOS FISCALES		100,315,493
Clave	Descripción	Monto 2022
0100000000	UNIDADES ADMINISTRATIVAS DEL GOBERNADOR	315,493
0100700001	REPRESENTACIÓN DEL GOBIERNO DEL ESTADO EN LA CIUDAD DE MÉXICO	315,493
2000	MATERIALES Y SUMINISTROS	
21101	MATERIALES Y ÚTILES DE OFICINA	13,363
21103	EQUIPOS MENORES DE OFICINA	293,990
24801	MATERIALES COMPLEMENTARIOS	8,140
0230000000	SECRETARÍA DE FINANZAS Y TESORERÍA GENERAL DEL ESTADO	100,000,000
0230100001	OFICINA DEL C. SECRETARIO DE FINANZAS Y TESORERO GENERAL DEL ESTADO	100,000,000
5000	BIENES MUEBLES, INMUEBLES E INTANGIBLES	
59101	SOFTWARE	100,000,000
FINANCIAMIENTOS INTERNOS		5,852,726
0100000000	UNIDADES ADMINISTRATIVAS DEL GOBERNADOR	5,852,726
0100700001	REPRESENTACIÓN DEL GOBIERNO DEL ESTADO EN LA CIUDAD DE MÉXICO	5,852,726
5000	BIENES MUEBLES, INMUEBLES E INTANGIBLES	
51101	MUEBLES DE OFICINA Y ESTANTERÍA	3,274,572
51201	MUEBLES, EXCEPTO DE OFICINA Y ESTANTERÍA	492,725
51501	EQUIPO DE CÓMPUTO Y DE TECNOLOGÍAS DE LA INFORMACIÓN	85,434
52301	CÁMARAS FOTOGRÁFICAS Y DE VIDEO	47,043
54101	VEHÍCULOS Y EQUIPO TERRESTRE	1,952,953

2 DESARROLLO SOCIAL		64,541,240,012
2.1 PROTECCIÓN AMBIENTAL		203,282,834
2.1.2 ADMINISTRACIÓN DEL AGUA		1,530,220
GASTO CORRIENTE		1,530,220
RECURSOS FISCALES		1,530,220
Clave	Descripción	Monto 2022
3210000000	TRANSFERENCIAS A ENTIDADES PARAESTATALES	1,530,220
3210066001	INSTITUTO DEL AGUA DEL ESTADO DE NUEVO LEÓN	1,530,220
4000	TRANSFERENCIAS, ASIGNACIONES, SUBSIDIOS Y OTRAS AYUDAS	
41501	TRANSFERENCIAS INTERNAS OTORGADAS A ENTIDADES PARAESTATALES NO EMPRESARIALES Y NO FINANCIERAS	1,530,220
2.1.4	REDUCCIÓN DE LA CONTAMINACIÓN	26,043,459
GASTO CORRIENTE		21,823,593
RECURSOS FISCALES		7,333,133
0360000000	SECRETARÍA DEL MEDIO AMBIENTE	7,333,133
0360201001	DIRECCIÓN DE GESTIÓN INTEGRAL DE LA CALIDAD DEL AIRE	3,860,423
2000	MATERIALES Y SUMINISTROS	
21101	MATERIALES Y ÚTILES DE OFICINA	59,357
21401	MATERIALES, ÚTILES Y EQUIPOS MENORES DE TECNOLOGÍAS DE LA INFORMACIÓN Y COMUNICACIONES	508
22101	PRODUCTOS ALIMENTICIOS PARA PERSONAS	20,000
24601	MATERIAL ELÉCTRICO Y ELECTRÓNICO	10,000
24701	ARTÍCULOS METÁLICOS PARA LA CONSTRUCCIÓN	5,904
24801	MATERIALES COMPLEMENTARIOS	14,457
24901	OTROS MATERIALES Y ARTÍCULOS DE CONSTRUCCIÓN Y REPARACIÓN	10,000
26101	COMBUSTIBLES, LUBRICANTES Y ADITIVOS	105,794
29101	HERRAMIENTAS MENORES	1,000,320
29201	REFACCIONES Y ACCESORIOS MENORES DE EDIFICIOS	14,457
29801	REFACCIONES Y ACCESORIOS MENORES DE MAQUINARIA Y OTROS EQUIPOS	1,000,000
3000	SERVICIOS GENERALES	
31701	SERVICIOS DE ACCESO DE INTERNET, REDES Y PROCESAMIENTO DE INFORMACIÓN	33,856
32902	ARRENDAMIENTOS PARA EVENTOS	13,143
33301	SERVICIOS DE CONSULTORÍA ADMINISTRATIVA, PROCESOS, TÉCNICA Y EN TECNOLOGÍAS DE LA INFORMACIÓN	1,417,696
35101	CONSERVACIÓN Y MANTENIMIENTO MENOR DE INMUEBLES	24,459
35501	REPARACIÓN Y MANTENIMIENTO DE EQUIPO DE TRANSPORTE	8,214
35710	INSTALACIÓN, REPARACIÓN Y MTTO. DE MAQUINARIA, OTROS EQUIPOS Y HERRAMIENTAS	90,000
35901	SERVICIOS DE JARDINERÍA Y FUMIGACIÓN	32,260
0360202001	DIRECCIÓN DE GESTORÍA Y TRÁMITES	3,472,709
2000	MATERIALES Y SUMINISTROS	
21101	MATERIALES Y ÚTILES DE OFICINA	5,000
3000	SERVICIOS GENERALES	
33905	SERVICIOS PROFESIONALES, CIENTÍFICOS Y TÉCNICOS INTEGRALES	3,467,709

RECURSOS FEDERALES		14,490,461
RAMO 28 PARTICIPACIONES A ENTIDADES FEDERATIVAS Y MUNICIPIOS		14,490,461
Clave	Descripción	Monto 2022
0360000000	SECRETARÍA DEL MEDIO AMBIENTE	14,490,461
0360201001	DIRECCIÓN DE GESTIÓN INTEGRAL DE LA CALIDAD DEL AIRE	5,324,429
1000	SERVICIOS PERSONALES	
11301	SUELDOS BASE AL PERSONAL PERMANENTE	3,591,924
13201	PRIMA VACACIONAL	149,664
13203	AGUINALDO	598,654
14101	APORTACIONES PARA EL SERVICIO MÉDICO DE SERVIDORES PÚBLICOS	233,475
14103	APORTACIONES PARA PRESTACIONES DIVERSAS DE SERVIDORES PÚBLICOS	75,430
14201	APORTACIONES PARA VIVIENDA DE SERVIDORES PÚBLICOS	179,596
14301	APORTACIONES AL SISTEMA PARA EL RETIRO	431,031
14303	APORTACIONES PARA EL FONDO DE PENSIÓN GARANTIZADA POR JUBILACIÓN	64,655
0360202001	DIRECCIÓN DE GESTORÍA Y TRÁMITES	9,166,032
1000	SERVICIOS PERSONALES	
11301	SUELDOS BASE AL PERSONAL PERMANENTE	6,183,516
13201	PRIMA VACACIONAL	257,647
13203	AGUINALDO	1,030,586
14101	APORTACIONES PARA EL SERVICIO MÉDICO DE SERVIDORES PÚBLICOS	401,929
14103	APORTACIONES PARA PRESTACIONES DIVERSAS DE SERVIDORES PÚBLICOS	129,854
14201	APORTACIONES PARA VIVIENDA DE SERVIDORES PÚBLICOS	309,176
14301	APORTACIONES AL SISTEMA PARA EL RETIRO	742,022
14303	APORTACIONES PARA EL FONDO DE PENSIÓN GARANTIZADA POR JUBILACIÓN	111,303
<b>GASTO DE CAPITAL</b>		<b>4,219,866</b>
RECURSOS FISCALES		4,219,866
3210000000	TRANSFERENCIAS A ENTIDADES PARAESTATALES	4,219,866
3210500001	FIDEICOMISO PROMOTOR DE PROYECTOS ESTRATÉGICOS URBANOS (FIDEPROES)	4,219,866
4000	TRANSFERENCIAS, ASIGNACIONES, SUBSIDIOS Y OTRAS AYUDAS	
41501	TRANSFERENCIAS INTERNAS OTORGADAS A ENTIDADES PARAESTATALES NO EMPRESARIALES Y NO FINANCIERAS	4,219,866



2.1.5 PROTECCIÓN DE LA DIVERSIDAD BIOLÓGICA Y DEL PAISAJE		63,193,424
<b>GASTO CORRIENTE</b>		<b>4,135,135</b>
<b>RECURSOS FISCALES</b>		<b>1,344,963</b>
<b>Clave</b>	<b>Descripción</b>	<b>Monto 2022</b>
0360000000	SECRETARÍA DEL MEDIO AMBIENTE	794,019
0360200001	SUBSECRETARÍA DE PROTECCIÓN AL MEDIO AMBIENTE Y RECURSOS NATURALES	747,356
2000	MATERIALES Y SUMINISTROS	
21101	MATERIALES Y ÚTILES DE OFICINA	7,975
21103	EQUIPOS MENORES DE OFICINA	1,852
22101	PRODUCTOS ALIMENTICIOS PARA PERSONAS	2,575
26101	COMBUSTIBLES, LUBRICANTES Y ADITIVOS	106,512
3000	SERVICIOS GENERALES	
31101	ENERGÍA ELÉCTRICA OFICINAS PÚBLICAS	13,668
32202	ARRENDAMIENTOS DE AUDITORIOS, SALONES, TEATROS Y OTROS	1,030
33301	SERVICIOS DE CONSULTORÍA ADMINISTRATIVA, PROCESOS, TÉCNICA Y EN TECNOLOGÍAS DE LA INFORMACIÓN	346,449
35501	REPARACIÓN Y MANTENIMIENTO DE EQUIPO DE TRANSPORTE	206,463
35901	SERVICIOS DE JARDINERÍA Y FUMIGACIÓN	37,277
37101	PASAJES AÉREOS	20,000
37501	VIÁTICOS EN EL PAÍS	3,554
0360204001	DIRECCIÓN DE BIENESTAR Y SUSTENTABILIDAD ANIMAL	46,663
2000	MATERIALES Y SUMINISTROS	
21401	MATERIALES, ÚTILES Y EQUIPOS MENORES DE TECNOLOGÍAS DE LA INFORMACIÓN Y COMUNICACIONES	11,500
21501	MATERIAL IMPRESO E INFORMACIÓN DIGITAL	6,500
29601	REFACCIONES Y ACCESORIOS MENORES DE EQUIPO DE TRANSPORTE	15,000
3000	SERVICIOS GENERALES	
31801	SERVICIOS POSTALES Y TELEGRÁFICOS	2,494
33601	SERVICIOS DE APOYO ADMINISTRATIVO, FOTOCOPIADO E IMPRESIÓN	8,001
35101	CONSERVACIÓN Y MANTENIMIENTO MENOR DE INMUEBLES	3,168
3210000000	TRANSFERENCIAS A ENTIDADES PARAESTATALES	550,943
3210007001	FIDEICOMISO VIDA SILVESTRE DE NUEVO LEÓN	550,943
4000	TRANSFERENCIAS, ASIGNACIONES, SUBSIDIOS Y OTRAS AYUDAS	
41501	TRANSFERENCIAS INTERNAS OTORGADAS A ENTIDADES PARAESTATALES NO EMPRESARIALES Y NO FINANCIERAS	550,943
<b>RECURSOS FEDERALES</b>		<b>2,790,172</b>
<b>RAMO 28 PARTICIPACIONES A ENTIDADES FEDERATIVAS Y MUNICIPIOS</b>		<b>2,790,172</b>
0360000000	SECRETARÍA DEL MEDIO AMBIENTE	2,790,172
0360200001	SUBSECRETARÍA DE PROTECCIÓN AL MEDIO AMBIENTE Y RECURSOS NATURALES	1,697,829
1000	SERVICIOS PERSONALES	
11301	SUELDOS BASE AL PERSONAL PERMANENTE	1,145,376
13201	PRIMA VACACIONAL	47,724
13203	AGUINALDO	190,896
14101	APORTACIONES PARA EL SERVICIO MÉDICO DE SERVIDORES PÚBLICOS	74,449
14103	APORTACIONES PARA PRESTACIONES DIVERSAS DE SERVIDORES PÚBLICOS	24,053
14201	APORTACIONES PARA VIVIENDA DE SERVIDORES PÚBLICOS	57,269

Clave	Descripción	Monto 2022
14301	APORTACIONES AL SISTEMA PARA EL RETIRO	137,445
14303	APORTACIONES PARA EL FONDO DE PENSIÓN GARANTIZADA POR JUBILACIÓN	20,617
0360204001	DIRECCIÓN DE BIENESTAR Y SUSTENTABILIDAD ANIMAL	1,092,343
1000	SERVICIOS PERSONALES	
11301	SUELDOS BASE AL PERSONAL PERMANENTE	736,908
13201	PRIMA VACACIONAL	30,705
13203	AGUINALDO	122,818
14101	APORTACIONES PARA EL SERVICIO MÉDICO DE SERVIDORES PÚBLICOS	47,899
14103	APORTACIONES PARA PRESTACIONES DIVERSAS DE SERVIDORES PÚBLICOS	15,475
14201	APORTACIONES PARA VIVIENDA DE SERVIDORES PÚBLICOS	36,845
14301	APORTACIONES AL SISTEMA PARA EL RETIRO	88,429
14303	APORTACIONES PARA EL FONDO DE PENSIÓN GARANTIZADA POR JUBILACIÓN	13,264
<b>GASTO DE CAPITAL</b>		<b>59,058,289</b>
<b>RECURSOS FISCALES</b>		<b>59,058,289</b>
0340000000	SECRETARÍA DE MOVILIDAD Y PLANEACIÓN URBANA	962,499
0340100001	OFICINA DEL C. SECRETARIO DE MOVILIDAD Y PLANEACIÓN URBANA	962,499
5000	BIENES MUEBLES, INMUEBLES E INTANGIBLES	
57801	ÁRBOLES Y PLANTAS	962,499
0360000000	SECRETARÍA DEL MEDIO AMBIENTE	58,095,790
0360100001	OFICINA DEL C. SECRETARIO DEL MEDIO AMBIENTE	58,095,790
5000	BIENES MUEBLES, INMUEBLES E INTANGIBLES	
57801	ÁRBOLES Y PLANTAS	58,095,790
2.1.6	OTROS DE PROTECCIÓN AMBIENTAL	112,515,730
<b>GASTO CORRIENTE</b>		<b>82,395,407</b>
<b>RECURSOS FISCALES</b>		<b>43,011,903</b>
0360000000	SECRETARÍA DEL MEDIO AMBIENTE	43,011,903
0360100001	OFICINA DEL C. SECRETARIO DEL MEDIO AMBIENTE	35,622,017
2000	MATERIALES Y SUMINISTROS	
21101	MATERIALES Y ÚTILES DE OFICINA	12,349
21401	MATERIALES, ÚTILES Y EQUIPOS MENORES DE TECNOLOGÍAS DE LA INFORMACIÓN Y COMUNICACIONES	48,807
21601	MATERIAL DE LIMPIEZA	55,151
22101	PRODUCTOS ALIMENTICIOS PARA PERSONAS	23,162
24601	MATERIAL ELÉCTRICO Y ELECTRÓNICO	10,388
26101	COMBUSTIBLES, LUBRICANTES Y ADITIVOS	364,728
29401	REFACCIONES Y ACCESORIOS MENORES DE EQUIPO DE CÓMPUTO Y TECNOLOGÍAS DE LA INFORMACIÓN	5,493
3000	SERVICIOS GENERALES	
32201	ARRENDAMIENTO DE EDIFICIOS	267,097
32301	ARRENDAMIENTO DE MÁQUINAS FOTOCOPIADORAS	109,325
33101	SERVICIOS LEGALES, DE CONTABILIDAD, AUDITORÍA Y RELACIONADOS	2,178,923
33601	SERVICIOS DE APOYO ADMINISTRATIVO, FOTOCOPIADO E IMPRESIÓN	1,264,018
34501	SEGURO DE BIENES PATRIMONIALES	1,144,048

Clave	Descripción	Monto 2022
35501	REPARACIÓN Y MANTENIMIENTO DE EQUIPO DE TRANSPORTE	30,017,753
37101	PASAJES AÉREOS	85,557
37501	VIÁTICOS EN EL PAÍS	24,146
37901	OTROS SERVICIOS DE TRASLADO Y HOSPEDAJE	3,880
38201	GASTOS DE ORDEN SOCIAL Y CULTURAL	7,194
0360101001	SECRETARÍA PARTICULAR	708,526
2000	MATERIALES Y SUMINISTROS	
21101	MATERIALES Y ÚTILES DE OFICINA	31,166
21401	MATERIALES, ÚTILES Y EQUIPOS MENORES DE TECNOLOGÍAS DE LA INFORMACIÓN Y COMUNICACIONES	11,172
21601	MATERIAL DE LIMPIEZA	29,246
24601	MATERIAL ELÉCTRICO Y ELECTRÓNICO	8,000
26101	COMBUSTIBLES, LUBRICANTES Y ADITIVOS	284,557
29201	REFACCIONES Y ACCESORIOS MENORES DE EDIFICIOS	5,522
29601	REFACCIONES Y ACCESORIOS MENORES DE EQUIPO DE TRANSPORTE	14,870
3000	SERVICIOS GENERALES	
31701	SERVICIOS DE ACCESO DE INTERNET, REDES Y PROCESAMIENTO DE INFORMACIÓN	3,764
32902	ARRENDAMIENTOS PARA EVENTOS	43,373
35501	REPARACIÓN Y MANTENIMIENTO DE EQUIPO DE TRANSPORTE	275,091
36102	PUBLICACIONES DIARIO OFICIAL DE LA FEDERACIÓN	1,765
0360102001	DIRECCIÓN JURÍDICA	2,738,463
2000	MATERIALES Y SUMINISTROS	
21101	MATERIALES Y ÚTILES DE OFICINA	4,635
21401	MATERIALES, ÚTILES Y EQUIPOS MENORES DE TECNOLOGÍAS DE LA INFORMACIÓN Y COMUNICACIONES	8,000
22101	PRODUCTOS ALIMENTICIOS PARA PERSONAS	876
26101	COMBUSTIBLES, LUBRICANTES Y ADITIVOS	29,571
3000	SERVICIOS GENERALES	
32501	ARRENDAMIENTO DE EQUIPO DE TRANSPORTE	7,766
33101	SERVICIOS LEGALES, DE CONTABILIDAD, AUDITORÍA Y RELACIONADOS	2,679,615
35501	REPARACIÓN Y MANTENIMIENTO DE EQUIPO DE TRANSPORTE	8,000
0360105001	DIRECCIÓN DE VINCULACIÓN, COMUNICACIÓN SOCIAL Y ENLACE ADMINISTRATIVO	616,732
2000	MATERIALES Y SUMINISTROS	
21103	EQUIPOS MENORES DE OFICINA	1,020
21401	MATERIALES, ÚTILES Y EQUIPOS MENORES DE TECNOLOGÍAS DE LA INFORMACIÓN Y COMUNICACIONES	8,000
22106	PRODUCTOS ALIMENTICIOS PARA EVENTOS	12,278
24901	OTROS MATERIALES Y ARTÍCULOS DE CONSTRUCCIÓN Y REPARACIÓN	8,000
29201	REFACCIONES Y ACCESORIOS MENORES DE EDIFICIOS	15,000
3000	SERVICIOS GENERALES	
32701	ARRENDAMIENTO DE ACTIVOS INTANGIBLES	2,206
33301	SERVICIOS DE CONSULTORÍA ADMINISTRATIVA, PROCESOS, TÉCNICA Y EN TECNOLOGÍAS DE LA INFORMACIÓN	557,657
33601	SERVICIOS DE APOYO ADMINISTRATIVO, FOTOCOPIADO E IMPRESIÓN	12,571
0360400001	PROCURADURÍA ESTATAL DE DESARROLLO SUSTENTABLE	2,985,890
2000	MATERIALES Y SUMINISTROS	
21101	MATERIALES Y ÚTILES DE OFICINA	31,299

Clave	Descripción	Monto 2022
21103	EQUIPOS MENORES DE OFICINA	8,945
21401	MATERIALES, ÚTILES Y EQUIPOS MENORES DE TECNOLOGÍAS DE LA INFORMACIÓN Y COMUNICACIONES	100,000
21601	MATERIAL DE LIMPIEZA	5,345
21701	MATERIALES Y ÚTILES DE ENSEÑANZA	2,856
22101	PRODUCTOS ALIMENTICIOS PARA PERSONAS	1,030
22201	PRODUCTOS ALIMENTICIOS PARA ANIMALES	20,000
24601	MATERIAL ELÉCTRICO Y ELECTRÓNICO	10,000
25401	MATERIALES, ACCESORIOS Y SUMINISTROS MÉDICOS	6,632
25501	MATERIALES, ACCESORIOS Y SUMINISTROS DE LABORATORIO	6,699
26101	COMBUSTIBLES, LUBRICANTES Y ADITIVOS	281,298
27101	VESTUARIO Y UNIFORMES	80,000
27201	PRENDAS DE SEGURIDAD Y PROTECCIÓN PERSONAL	81,683
29101	HERRAMIENTAS MENORES	69,615
29401	REFACCIONES Y ACCESORIOS MENORES DE EQUIPO DE CÓMPUTO Y TECNOLOGÍAS DE LA INFORMACIÓN	3,060
29601	REFACCIONES Y ACCESORIOS MENORES DE EQUIPO DE TRANSPORTE	25,735
3000	SERVICIOS GENERALES	
31401	TELEFONÍA TRADICIONAL	7,968
31501	TELEFONÍA CELULAR	115,781
32301	ARRENDAMIENTO DE MÁQUINAS FOTOCOPIADORAS	28,135
32902	ARRENDAMIENTOS PARA EVENTOS	12,904
33201	SERVICIOS DE DISEÑO, ARQUITECTURA, INGENIERÍA Y ACTIVIDADES RELACIONADAS	1,520,966
33601	SERVICIOS DE APOYO ADMINISTRATIVO, FOTOCOPIADO E IMPRESIÓN	13,593
34501	SEGURO DE BIENES PATRIMONIALES	124,353
35301	INSTALACIÓN, REPARACIÓN Y MANTENIMIENTO DE EQUIPO DE CÓMPUTO Y TECNOLOGÍA DE LA INFORMACIÓN	7,049
35501	REPARACIÓN Y MANTENIMIENTO DE EQUIPO DE TRANSPORTE	390,445
35710	INSTALACIÓN, REPARACIÓN Y MTTO. DE MAQUINARIA, OTROS EQUIPOS Y HERRAMIENTAS	22,912
37501	VIÁTICOS EN EL PAÍS	7,586
0360401001	DIRECCIÓN DE INSPECCIÓN Y VIGILANCIA	340,275
2000	MATERIALES Y SUMINISTROS	
21101	MATERIALES Y ÚTILES DE OFICINA	4,000
21401	MATERIALES, ÚTILES Y EQUIPOS MENORES DE TECNOLOGÍAS DE LA INFORMACIÓN Y COMUNICACIONES	7,643
26101	COMBUSTIBLES, LUBRICANTES Y ADITIVOS	328,632
<b>RECURSOS FEDERALES</b>		<b>39,383,504</b>
<b>RAMO 28 PARTICIPACIONES A ENTIDADES FEDERATIVAS Y MUNICIPIOS</b>		<b>39,383,504</b>
<b>0360000000 SECRETARÍA DEL MEDIO AMBIENTE</b>		<b>39,383,504</b>
<b>0360100001 OFICINA DEL C. SECRETARIO DEL MEDIO AMBIENTE</b>		<b>11,525,201</b>
1000	SERVICIOS PERSONALES	
11301	SUELDOS BASE AL PERSONAL PERMANENTE	7,775,040
13201	PRIMA VACACIONAL	323,960
13203	AGUINALDO	1,295,840

Clave	Descripción	Monto 2022
14101	APORTACIONES PARA EL SERVICIO MÉDICO DE SERVIDORES PÚBLICOS	505,378
14103	APORTACIONES PARA PRESTACIONES DIVERSAS DE SERVIDORES PÚBLICOS	163,276
14201	APORTACIONES PARA VIVIENDA DE SERVIDORES PÚBLICOS	388,752
14301	APORTACIONES AL SISTEMA PARA EL RETIRO	933,005
14303	APORTACIONES PARA EL FONDO DE PENSIÓN GARANTIZADA POR JUBILACIÓN	139,951
0360101001	SECRETARÍA PARTICULAR	815,206
1000	SERVICIOS PERSONALES	
11301	SUELDOS BASE AL PERSONAL PERMANENTE	549,948
13201	PRIMA VACACIONAL	22,915
13203	AGUINALDO	91,658
14101	APORTACIONES PARA EL SERVICIO MÉDICO DE SERVIDORES PÚBLICOS	35,747
14103	APORTACIONES PARA PRESTACIONES DIVERSAS DE SERVIDORES PÚBLICOS	11,549
14201	APORTACIONES PARA VIVIENDA DE SERVIDORES PÚBLICOS	27,497
14301	APORTACIONES AL SISTEMA PARA EL RETIRO	65,994
14303	APORTACIONES PARA EL FONDO DE PENSIÓN GARANTIZADA POR JUBILACIÓN	9,899
0360102001	DIRECCIÓN JURÍDICA	5,661,298
1000	SERVICIOS PERSONALES	
11301	SUELDOS BASE AL PERSONAL PERMANENTE	3,819,180
13201	PRIMA VACACIONAL	159,133
13203	AGUINALDO	636,530
14101	APORTACIONES PARA EL SERVICIO MÉDICO DE SERVIDORES PÚBLICOS	248,247
14103	APORTACIONES PARA PRESTACIONES DIVERSAS DE SERVIDORES PÚBLICOS	80,203
14201	APORTACIONES PARA VIVIENDA DE SERVIDORES PÚBLICOS	190,959
14301	APORTACIONES AL SISTEMA PARA EL RETIRO	458,302
14303	APORTACIONES PARA EL FONDO DE PENSIÓN GARANTIZADA POR JUBILACIÓN	68,745
0360103001	DIRECCIÓN INTERSECTORIAL	2,200,233
1000	SERVICIOS PERSONALES	
11301	SUELDOS BASE AL PERSONAL PERMANENTE	1,484,304
13201	PRIMA VACACIONAL	61,846
13203	AGUINALDO	247,384
14101	APORTACIONES PARA EL SERVICIO MÉDICO DE SERVIDORES PÚBLICOS	96,480
14103	APORTACIONES PARA PRESTACIONES DIVERSAS DE SERVIDORES PÚBLICOS	31,170
14201	APORTACIONES PARA VIVIENDA DE SERVIDORES PÚBLICOS	74,215
14301	APORTACIONES AL SISTEMA PARA EL RETIRO	178,116
14303	APORTACIONES PARA EL FONDO DE PENSIÓN GARANTIZADA POR JUBILACIÓN	26,717
0360203001	DIRECCIÓN DE CULTURA Y REGULACIÓN AMBIENTAL	6,764,581
1000	SERVICIOS PERSONALES	
11301	SUELDOS BASE AL PERSONAL PERMANENTE	4,563,468
13201	PRIMA VACACIONAL	190,145
13203	AGUINALDO	760,578
14101	APORTACIONES PARA EL SERVICIO MÉDICO DE SERVIDORES PÚBLICOS	296,625
14103	APORTACIONES PARA PRESTACIONES DIVERSAS DE SERVIDORES PÚBLICOS	95,833
14201	APORTACIONES PARA VIVIENDA DE SERVIDORES PÚBLICOS	228,173

Clave	Descripción	Monto 2022
14301	APORTACIONES AL SISTEMA PARA EL RETIRO	547,616
14303	APORTACIONES PARA EL FONDO DE PENSIÓN GARANTIZADA POR JUBILACIÓN	82,142
0360400001	PROCURADURÍA ESTATAL DE DESARROLLO SUSTENTABLE	905,231
1000	SERVICIOS PERSONALES	
11301	SUELDOS BASE AL PERSONAL PERMANENTE	610,680
13201	PRIMA VACACIONAL	25,445
13203	AGUINALDO	101,780
14101	APORTACIONES PARA EL SERVICIO MÉDICO DE SERVIDORES PÚBLICOS	39,694
14103	APORTACIONES PARA PRESTACIONES DIVERSAS DE SERVIDORES PÚBLICOS	12,824
14201	APORTACIONES PARA VIVIENDA DE SERVIDORES PÚBLICOS	30,534
14301	APORTACIONES AL SISTEMA PARA EL RETIRO	73,282
14303	APORTACIONES PARA EL FONDO DE PENSIÓN GARANTIZADA POR JUBILACIÓN	10,992
0360401001	DIRECCIÓN DE INSPECCIÓN Y VIGILANCIA	11,511,753
1000	SERVICIOS PERSONALES	
11301	SUELDOS BASE AL PERSONAL PERMANENTE	7,765,968
13201	PRIMA VACACIONAL	323,582
13203	AGUINALDO	1,294,328
14101	APORTACIONES PARA EL SERVICIO MÉDICO DE SERVIDORES PÚBLICOS	504,788
14103	APORTACIONES PARA PRESTACIONES DIVERSAS DE SERVIDORES PÚBLICOS	163,085
14201	APORTACIONES PARA VIVIENDA DE SERVIDORES PÚBLICOS	388,298
14301	APORTACIONES AL SISTEMA PARA EL RETIRO	931,916
14303	APORTACIONES PARA EL FONDO DE PENSIÓN GARANTIZADA POR JUBILACIÓN	139,787
<b>GASTO DE CAPITAL</b>		<b>30,120,324</b>
<b>RECURSOS FISCALES</b>		<b>30,060,530</b>
0360000000	SECRETARÍA DEL MEDIO AMBIENTE	30,060,530
0360100001	OFICINA DEL C. SECRETARIO DEL MEDIO AMBIENTE	30,060,530
5000	BIENES MUEBLES, INMUEBLES E INTANGIBLES	
51501	EQUIPO DE CÓMPUTO Y DE TECNOLOGÍAS DE LA INFORMACIÓN	30,000,000
59701	LICENCIAS INFORMÁTICAS E INTELECTUALES	60,530
<b>FINANCIAMIENTOS INTERNOS</b>		<b>59,794</b>
0360000000	SECRETARÍA DEL MEDIO AMBIENTE	59,794
0360100001	OFICINA DEL C. SECRETARIO DEL MEDIO AMBIENTE	59,794
5000	BIENES MUEBLES, INMUEBLES E INTANGIBLES	
51501	EQUIPO DE CÓMPUTO Y DE TECNOLOGÍAS DE LA INFORMACIÓN	59,794

2.2 VIVIENDA Y SERVICIOS A LA COMUNIDAD	8,666,922,087
2.2.1 URBANIZACIÓN	7,643,676,913
<b>GASTO CORRIENTE</b>	<b>154,156,652</b>

<b>RECURSOS FISCALES</b>	<b>94,199,120</b>
--------------------------	-------------------

Clave	Descripción	Monto 2022
0340000000	SECRETARÍA DE MOVILIDAD Y PLANEACIÓN URBANA	58,741,370
0340100001	OFICINA DEL C. SECRETARIO DE MOVILIDAD Y PLANEACIÓN URBANA	55,126,784
2000	MATERIALES Y SUMINISTROS	
21101	MATERIALES Y ÚTILES DE OFICINA	59,184
21103	EQUIPOS MENORES DE OFICINA	25,000
21401	MATERIALES, ÚTILES Y EQUIPOS MENORES DE TECNOLOGÍAS DE LA INFORMACIÓN Y COMUNICACIONES	1,215,912
21504	FORMAS IMPRESAS DE USO GENERAL	29,691
21601	MATERIAL DE LIMPIEZA	141,693
22106	PRODUCTOS ALIMENTICIOS PARA EVENTOS	100,000
25401	MATERIALES, ACCESORIOS Y SUMINISTROS MÉDICOS	14,111
26101	COMBUSTIBLES, LUBRICANTES Y ADITIVOS	344,218
27201	PRENDAS DE SEGURIDAD Y PROTECCIÓN PERSONAL	251,501
29101	HERRAMIENTAS MENORES	2,339
29201	REFACCIONES Y ACCESORIOS MENORES DE EDIFICIOS	10,000
29401	REFACCIONES Y ACCESORIOS MENORES DE EQUIPO DE CÓMPUTO Y TECNOLOGÍAS DE LA INFORMACIÓN	11,994
3000	SERVICIOS GENERALES	
31101	ENERGÍA ELÉCTRICA OFICINAS PÚBLICAS	1,611,235
31301	AGUA OFICINAS PÚBLICAS	61,943
31501	TELEFONÍA CELULAR	15,300
31801	SERVICIOS POSTALES Y TELEGRÁFICOS	835
32201	ARRENDAMIENTO DE EDIFICIOS	563,981
32301	ARRENDAMIENTO DE MÁQUINAS FOTOCOPIADORAS	207,366
32901	OTROS ARRENDAMIENTOS	665,937
33201	SERVICIOS DE DISEÑO, ARQUITECTURA, INGENIERÍA Y ACTIVIDADES RELACIONADAS	46,314,479
33601	SERVICIOS DE APOYO ADMINISTRATIVO, FOTOCOPIADO E IMPRESIÓN	128,085
34501	SEGURO DE BIENES PATRIMONIALES	1,583,429
35101	CONSERVACIÓN Y MANTENIMIENTO MENOR DE INMUEBLES	261,747
35201	INSTALACIÓN, REPARACIÓN Y MANTENIMIENTO DE MOBILIARIO Y EQUIPO DE ADMINISTRACIÓN, EDUCACIONAL Y RECREATIVO	12,464
35301	INSTALACIÓN, REPARACIÓN Y MANTENIMIENTO DE EQUIPO DE CÓMPUTO Y TECNOLOGÍA DE LA INFORMACIÓN	176,587
35501	REPARACIÓN Y MANTENIMIENTO DE EQUIPO DE TRANSPORTE	169,000
35801	SERVICIOS DE LIMPIEZA Y MANEJO DE DESECHOS	201
36102	PUBLICACIONES DIARIO OFICIAL DE LA FEDERACIÓN	137,082
37101	PASAJES AÉREOS	224,971
37501	VIÁTICOS EN EL PAÍS	775,936
37901	OTROS SERVICIOS DE TRASLADO Y HOSPEDAJE	10,564

Clave	Descripción	Monto 2022
0340101001	SECRETARÍA TÉCNICA	10,000
2000	MATERIALES Y SUMINISTROS	
21101	MATERIALES Y ÚTILES DE OFICINA	5,000
21401	MATERIALES, ÚTILES Y EQUIPOS MENORES DE TECNOLOGÍAS DE LA INFORMACIÓN Y COMUNICACIONES	5,000
0340102001	DIRECCIÓN JURÍDICA	49,812
2000	MATERIALES Y SUMINISTROS	
21101	MATERIALES Y ÚTILES DE OFICINA	45,493
21601	MATERIAL DE LIMPIEZA	4,320
0340103001	UNIDAD DE ENLACE ADMINISTRATIVO	347,082
2000	MATERIALES Y SUMINISTROS	
21101	MATERIALES Y ÚTILES DE OFICINA	18,730
21401	MATERIALES, ÚTILES Y EQUIPOS MENORES DE TECNOLOGÍAS DE LA INFORMACIÓN Y COMUNICACIONES	47,641
21601	MATERIAL DE LIMPIEZA	5,288
22101	PRODUCTOS ALIMENTICIOS PARA PERSONAS	108,999
26101	COMBUSTIBLES, LUBRICANTES Y ADITIVOS	148,042
3000	SERVICIOS GENERALES	
35501	REPARACIÓN Y MANTENIMIENTO DE EQUIPO DE TRANSPORTE	18,381
0340104001	DIRECCIÓN DE LICITACIONES	114,420
2000	MATERIALES Y SUMINISTROS	
21101	MATERIALES Y ÚTILES DE OFICINA	33,000
21601	MATERIAL DE LIMPIEZA	5,494
26101	COMBUSTIBLES, LUBRICANTES Y ADITIVOS	44,403
3000	SERVICIOS GENERALES	
32301	ARRENDAMIENTO DE MÁQUINAS FOTOCOPIADORAS	28,522
35501	REPARACIÓN Y MANTENIMIENTO DE EQUIPO DE TRANSPORTE	3,000
0340107001	SECRETARÍA PARTICULAR	1,000
2000	MATERIALES Y SUMINISTROS	
21101	MATERIALES Y ÚTILES DE OFICINA	500
21401	MATERIALES, ÚTILES Y EQUIPOS MENORES DE TECNOLOGÍAS DE LA INFORMACIÓN Y COMUNICACIONES	500
0340400001	SUBSECRETARÍA DE CONSTRUCCIÓN	106,482
2000	MATERIALES Y SUMINISTROS	
21101	MATERIALES Y ÚTILES DE OFICINA	3,504
21401	MATERIALES, ÚTILES Y EQUIPOS MENORES DE TECNOLOGÍAS DE LA INFORMACIÓN Y COMUNICACIONES	4,905
21601	MATERIAL DE LIMPIEZA	1,051
26101	COMBUSTIBLES, LUBRICANTES Y ADITIVOS	82,781
3000	SERVICIOS GENERALES	
35501	REPARACIÓN Y MANTENIMIENTO DE EQUIPO DE TRANSPORTE	14,241
0340402001	DIRECCIÓN DE EDIFICACIÓN	1,579,576
2000	MATERIALES Y SUMINISTROS	
21101	MATERIALES Y ÚTILES DE OFICINA	27,500
21601	MATERIAL DE LIMPIEZA	5,348
26101	COMBUSTIBLES, LUBRICANTES Y ADITIVOS	1,305,818



Clave	Descripción	Monto 2022
3000	SERVICIOS GENERALES	
32301	ARRENDAMIENTO DE MÁQUINAS FOTOCOPIADORAS	20,910
35501	REPARACIÓN Y MANTENIMIENTO DE EQUIPO DE TRANSPORTE	220,000
0340403001	DIRECCIÓN DE PROYECTOS	646,513
2000	MATERIALES Y SUMINISTROS	
21101	MATERIALES Y ÚTILES DE OFICINA	81,876
21401	MATERIALES, ÚTILES Y EQUIPOS MENORES DE TECNOLOGÍAS DE LA INFORMACIÓN Y COMUNICACIONES	12,334
21601	MATERIAL DE LIMPIEZA	6,202
22101	PRODUCTOS ALIMENTICIOS PARA PERSONAS	1,532
26101	COMBUSTIBLES, LUBRICANTES Y ADITIVOS	170,661
3000	SERVICIOS GENERALES	
32301	ARRENDAMIENTO DE MÁQUINAS FOTOCOPIADORAS	17,025
33905	SERVICIOS PROFESIONALES, CIENTÍFICOS Y TÉCNICOS INTEGRALES	265,369
35501	REPARACIÓN Y MANTENIMIENTO DE EQUIPO DE TRANSPORTE	91,514
0340405001	DIRECCIÓN DE OBRAS ESPECIALES	433,449
2000	MATERIALES Y SUMINISTROS	
21101	MATERIALES Y ÚTILES DE OFICINA	22,001
26101	COMBUSTIBLES, LUBRICANTES Y ADITIVOS	298,170
3000	SERVICIOS GENERALES	
35501	REPARACIÓN Y MANTENIMIENTO DE EQUIPO DE TRANSPORTE	113,279
0340500001	SUBSECRETARÍA DE PLANEACIÓN	14,503
2000	MATERIALES Y SUMINISTROS	
21101	MATERIALES Y ÚTILES DE OFICINA	5,549
21401	MATERIALES, ÚTILES Y EQUIPOS MENORES DE TECNOLOGÍAS DE LA INFORMACIÓN Y COMUNICACIONES	5,104
21601	MATERIAL DE LIMPIEZA	3,850
0340501001	DIRECCIÓN DE PLANEACIÓN, PROGRAMACIÓN Y PRESUPUESTO	3,850
2000	MATERIALES Y SUMINISTROS	
21601	MATERIAL DE LIMPIEZA	3,850
0340504001	REGISTRO ESTATAL DE CONTRATISTAS DE OBRAS PÚBLICAS	1,000
2000	MATERIALES Y SUMINISTROS	
21101	MATERIALES Y ÚTILES DE OFICINA	500
21401	MATERIALES, ÚTILES Y EQUIPOS MENORES DE TECNOLOGÍAS DE LA INFORMACIÓN Y COMUNICACIONES	500
0340505001	DIRECCIÓN DE BIENESTAR CIUDADANO	305,477
2000	MATERIALES Y SUMINISTROS	
21601	MATERIAL DE LIMPIEZA	3,500
26101	COMBUSTIBLES, LUBRICANTES Y ADITIVOS	256,640
3000	SERVICIOS GENERALES	
35501	REPARACIÓN Y MANTENIMIENTO DE EQUIPO DE TRANSPORTE	45,337
0340506001	DIRECCIÓN DE INNOVACIÓN Y MEJORA CONTINUA DE PROCESOS	1,422
2000	MATERIALES Y SUMINISTROS	
21601	MATERIAL DE LIMPIEZA	1,422

Clave	Descripción	Monto 2022
3210000000	TRANSFERENCIAS A ENTIDADES PARAESTATALES	35,457,750
3210500001	FIDEICOMISO PROMOTOR DE PROYECTOS ESTRATÉGICOS URBANOS (FIDEPROES)	35,457,750
4000	TRANSFERENCIAS, ASIGNACIONES, SUBSIDIOS Y OTRAS AYUDAS	
41501	TRANSFERENCIAS INTERNAS OTORGADAS A ENTIDADES PARAESTATALES NO EMPRESARIALES Y NO FINANCIERAS	35,457,750
<b>RECURSOS FEDERALES</b>		<b>59,957,531</b>
<b>RAMO 28 PARTICIPACIONES A ENTIDADES FEDERATIVAS Y MUNICIPIOS</b>		<b>59,957,531</b>
0340000000	SECRETARÍA DE MOVILIDAD Y PLANEACIÓN URBANA	59,957,531
0340100001	OFICINA DEL C. SECRETARIO DE MOVILIDAD Y PLANEACIÓN URBANA	15,161,620
1000	SERVICIOS PERSONALES	
11301	SUELDOS BASE AL PERSONAL PERMANENTE	10,228,212
13201	PRIMA VACACIONAL	426,176
13203	AGUINALDO	1,704,702
14101	APORTACIONES PARA EL SERVICIO MÉDICO DE SERVIDORES PÚBLICOS	664,834
14103	APORTACIONES PARA PRESTACIONES DIVERSAS DE SERVIDORES PÚBLICOS	214,792
14201	APORTACIONES PARA VIVIENDA DE SERVIDORES PÚBLICOS	511,411
14301	APORTACIONES AL SISTEMA PARA EL RETIRO	1,227,385
14303	APORTACIONES PARA EL FONDO DE PENSIÓN GARANTIZADA POR JUBILACIÓN	184,108
0340103001	UNIDAD DE ENLACE ADMINISTRATIVO	8,415,681
1000	SERVICIOS PERSONALES	
11301	SUELDOS BASE AL PERSONAL PERMANENTE	5,677,320
13201	PRIMA VACACIONAL	236,555
13203	AGUINALDO	946,220
14101	APORTACIONES PARA EL SERVICIO MÉDICO DE SERVIDORES PÚBLICOS	369,026
14103	APORTACIONES PARA PRESTACIONES DIVERSAS DE SERVIDORES PÚBLICOS	119,224
14201	APORTACIONES PARA VIVIENDA DE SERVIDORES PÚBLICOS	283,866
14301	APORTACIONES AL SISTEMA PARA EL RETIRO	681,278
14303	APORTACIONES PARA EL FONDO DE PENSIÓN GARANTIZADA POR JUBILACIÓN	102,192
0340104001	DIRECCIÓN DE LICITACIONES	6,212,174
1000	SERVICIOS PERSONALES	
11301	SUELDOS BASE AL PERSONAL PERMANENTE	4,190,808
13201	PRIMA VACACIONAL	174,617
13203	AGUINALDO	698,468
14101	APORTACIONES PARA EL SERVICIO MÉDICO DE SERVIDORES PÚBLICOS	272,403
14103	APORTACIONES PARA PRESTACIONES DIVERSAS DE SERVIDORES PÚBLICOS	88,007
14201	APORTACIONES PARA VIVIENDA DE SERVIDORES PÚBLICOS	209,540
14301	APORTACIONES AL SISTEMA PARA EL RETIRO	502,897
14303	APORTACIONES PARA EL FONDO DE PENSIÓN GARANTIZADA POR JUBILACIÓN	75,435
0340400001	SUBSECRETARÍA DE CONSTRUCCIÓN	508,114
1000	SERVICIOS PERSONALES	
11301	SUELDOS BASE AL PERSONAL PERMANENTE	342,780
13201	PRIMA VACACIONAL	14,283
13203	AGUINALDO	57,130

Clave	Descripción	Monto 2022
14101	APORTACIONES PARA EL SERVICIO MÉDICO DE SERVIDORES PÚBLICOS	22,281
14103	APORTACIONES PARA PRESTACIONES DIVERSAS DE SERVIDORES PÚBLICOS	7,198
14201	APORTACIONES PARA VIVIENDA DE SERVIDORES PÚBLICOS	17,139
14301	APORTACIONES AL SISTEMA PARA EL RETIRO	41,134
14303	APORTACIONES PARA EL FONDO DE PENSIÓN GARANTIZADA POR JUBILACIÓN	6,170
0340402001	DIRECCIÓN DE EDIFICACIÓN	6,251,041
1000	SERVICIOS PERSONALES	
11301	SUELDOS BASE AL PERSONAL PERMANENTE	4,217,028
13201	PRIMA VACACIONAL	175,710
13203	AGUINALDO	702,838
14101	APORTACIONES PARA EL SERVICIO MÉDICO DE SERVIDORES PÚBLICOS	274,107
14103	APORTACIONES PARA PRESTACIONES DIVERSAS DE SERVIDORES PÚBLICOS	88,558
14201	APORTACIONES PARA VIVIENDA DE SERVIDORES PÚBLICOS	210,851
14301	APORTACIONES AL SISTEMA PARA EL RETIRO	506,043
14303	APORTACIONES PARA EL FONDO DE PENSIÓN GARANTIZADA POR JUBILACIÓN	75,907
0340403001	DIRECCIÓN DE PROYECTOS	9,397,098
1000	SERVICIOS PERSONALES	
11301	SUELDOS BASE AL PERSONAL PERMANENTE	6,339,396
13201	PRIMA VACACIONAL	264,142
13203	AGUINALDO	1,056,566
14101	APORTACIONES PARA EL SERVICIO MÉDICO DE SERVIDORES PÚBLICOS	412,061
14103	APORTACIONES PARA PRESTACIONES DIVERSAS DE SERVIDORES PÚBLICOS	133,127
14201	APORTACIONES PARA VIVIENDA DE SERVIDORES PÚBLICOS	316,970
14301	APORTACIONES AL SISTEMA PARA EL RETIRO	760,728
14303	APORTACIONES PARA EL FONDO DE PENSIÓN GARANTIZADA POR JUBILACIÓN	114,109
0340405001	DIRECCIÓN DE OBRAS ESPECIALES	3,970,210
1000	SERVICIOS PERSONALES	
11301	SUELDOS BASE AL PERSONAL PERMANENTE	2,678,352
13201	PRIMA VACACIONAL	111,598
13203	AGUINALDO	446,392
14101	APORTACIONES PARA EL SERVICIO MÉDICO DE SERVIDORES PÚBLICOS	174,093
14103	APORTACIONES PARA PRESTACIONES DIVERSAS DE SERVIDORES PÚBLICOS	56,245
14201	APORTACIONES PARA VIVIENDA DE SERVIDORES PÚBLICOS	133,918
14301	APORTACIONES AL SISTEMA PARA EL RETIRO	321,402
14303	APORTACIONES PARA EL FONDO DE PENSIÓN GARANTIZADA POR JUBILACIÓN	48,210
0340500001	SUBSECRETARÍA DE PLANEACIÓN	451,726
1000	SERVICIOS PERSONALES	
11301	SUELDOS BASE AL PERSONAL PERMANENTE	304,740
13201	PRIMA VACACIONAL	12,698
13203	AGUINALDO	50,790
14101	APORTACIONES PARA EL SERVICIO MÉDICO DE SERVIDORES PÚBLICOS	19,808
14103	APORTACIONES PARA PRESTACIONES DIVERSAS DE SERVIDORES PÚBLICOS	6,400
14201	APORTACIONES PARA VIVIENDA DE SERVIDORES PÚBLICOS	15,237

Clave	Descripción	Monto 2022
14301	APORTACIONES AL SISTEMA PARA EL RETIRO	36,569
14303	APORTACIONES PARA EL FONDO DE PENSIÓN GARANTIZADA POR JUBILACIÓN	5,485
0340501001	DIRECCIÓN DE PLANEACIÓN, PROGRAMACIÓN Y PRESUPUESTO	3,997,853
1000	SERVICIOS PERSONALES	
11301	SUELDOS BASE AL PERSONAL PERMANENTE	2,697,000
13201	PRIMA VACACIONAL	112,375
13203	AGUINALDO	449,500
14101	APORTACIONES PARA EL SERVICIO MÉDICO DE SERVIDORES PÚBLICOS	175,305
14103	APORTACIONES PARA PRESTACIONES DIVERSAS DE SERVIDORES PÚBLICOS	56,637
14201	APORTACIONES PARA VIVIENDA DE SERVIDORES PÚBLICOS	134,850
14301	APORTACIONES AL SISTEMA PARA EL RETIRO	323,640
14303	APORTACIONES PARA EL FONDO DE PENSIÓN GARANTIZADA POR JUBILACIÓN	48,546
0340505001	DIRECCIÓN DE BIENESTAR CIUDADANO	3,979,193
1000	SERVICIOS PERSONALES	
11301	SUELDOS BASE AL PERSONAL PERMANENTE	2,684,412
13201	PRIMA VACACIONAL	111,851
13203	AGUINALDO	447,402
14101	APORTACIONES PARA EL SERVICIO MÉDICO DE SERVIDORES PÚBLICOS	174,487
14103	APORTACIONES PARA PRESTACIONES DIVERSAS DE SERVIDORES PÚBLICOS	56,373
14201	APORTACIONES PARA VIVIENDA DE SERVIDORES PÚBLICOS	134,221
14301	APORTACIONES AL SISTEMA PARA EL RETIRO	322,129
14303	APORTACIONES PARA EL FONDO DE PENSIÓN GARANTIZADA POR JUBILACIÓN	48,319
0340506001	DIRECCIÓN DE INNOVACIÓN Y MEJORA CONTINUA DE PROCESOS	1,612,820
1000	SERVICIOS PERSONALES	
11301	SUELDOS BASE AL PERSONAL PERMANENTE	1,088,028
13201	PRIMA VACACIONAL	45,335
13203	AGUINALDO	181,338
14101	APORTACIONES PARA EL SERVICIO MÉDICO DE SERVIDORES PÚBLICOS	70,722
14103	APORTACIONES PARA PRESTACIONES DIVERSAS DE SERVIDORES PÚBLICOS	22,849
14201	APORTACIONES PARA VIVIENDA DE SERVIDORES PÚBLICOS	54,401
14301	APORTACIONES AL SISTEMA PARA EL RETIRO	130,563
14303	APORTACIONES PARA EL FONDO DE PENSIÓN GARANTIZADA POR JUBILACIÓN	19,585
<b>GASTO DE CAPITAL</b>		<b>7,489,520,261</b>
<b>RECURSOS FISCALES</b>		<b>4,187,619,859</b>
0340000000	SECRETARÍA DE MOVILIDAD Y PLANEACIÓN URBANA	4,152,920,529
0340100001	OFICINA DEL C. SECRETARIO DE MOVILIDAD Y PLANEACIÓN URBANA	4,152,920,529
5000	BIENES MUEBLES, INMUEBLES E INTANGIBLES	
59701	LICENCIAS INFORMÁTICAS E INTELECTUALES	600,000
6000	INVERSIÓN PÚBLICA	
61401	DIVISIÓN DE TERRENOS Y CONSTRUCCIÓN DE OBRAS DE URBANIZACIÓN	31,648,525
61501	CONSTRUCCIÓN DE VÍAS DE COMUNICACIÓN	1,817,976,556
62201	EDIFICACIÓN NO HABITACIONAL	967,992,593

Clave	Descripción	Monto 2022
62601	OTRAS CONSTRUCCIONES DE INGENIERÍA CIVIL U OBRA PESADA	1,334,702,854
3210000000	TRANSFERENCIAS A ENTIDADES PARAESTATALES	34,699,330
3210500001	FIDEICOMISO PROMOTOR DE PROYECTOS ESTRATÉGICOS URBANOS (FIDEPROES)	34,699,330
4000	TRANSFERENCIAS, ASIGNACIONES, SUBSIDIOS Y OTRAS AYUDAS	
41501	TRANSFERENCIAS INTERNAS OTORGADAS A ENTIDADES PARAESTATALES NO EMPRESARIALES Y NO FINANCIERAS	34,699,330
<b>FINANCIAMIENTOS INTERNOS</b>		<b>3,146,112,065</b>
0340000000	SECRETARÍA DE MOVILIDAD Y PLANEACIÓN URBANA	3,146,112,065
0340100001	OFICINA DEL C. SECRETARIO DE MOVILIDAD Y PLANEACIÓN URBANA	3,146,112,065
6000	INVERSIÓN PÚBLICA	
61401	DIVISIÓN DE TERRENOS Y CONSTRUCCIÓN DE OBRAS DE URBANIZACIÓN	1,319,251
61501	CONSTRUCCIÓN DE VÍAS DE COMUNICACIÓN	2,000,554,800
62201	EDIFICACIÓN NO HABITACIONAL	1,063,205
62601	OTRAS CONSTRUCCIONES DE INGENIERÍA CIVIL U OBRA PESADA	1,143,174,808
<b>RECURSOS FEDERALES</b>		<b>155,788,338</b>
<b>RAMO 23 PROVISIONES SALARIALES Y ECONÓMICAS</b>		<b>155,788,338</b>
0340000000	SECRETARÍA DE MOVILIDAD Y PLANEACIÓN URBANA	155,788,338
0340100001	OFICINA DEL C. SECRETARIO DE MOVILIDAD Y PLANEACIÓN URBANA	155,788,338
6000	INVERSIÓN PÚBLICA	
62601	OTRAS CONSTRUCCIONES DE INGENIERÍA CIVIL U OBRA PESADA	155,788,338
<b>2.2.2 DESARROLLO COMUNITARIO</b>		<b>20,404,866</b>
<b>GASTO CORRIENTE</b>		<b>20,404,866</b>
<b>RECURSOS FISCALES</b>		<b>800,124</b>
0340000000	SECRETARÍA DE MOVILIDAD Y PLANEACIÓN URBANA	800,124
0340300001	SUBSECRETARÍA DE DESARROLLO URBANO	352,944
2000	MATERIALES Y SUMINISTROS	
21101	MATERIALES Y ÚTILES DE OFICINA	22,092
21401	MATERIALES, ÚTILES Y EQUIPOS MENORES DE TECNOLOGÍAS DE LA INFORMACIÓN Y COMUNICACIONES	78,110
21502	PERIÓDICOS Y REVISTAS	17,475
22101	PRODUCTOS ALIMENTICIOS PARA PERSONAS	10,299
26101	COMBUSTIBLES, LUBRICANTES Y ADITIVOS	71,518
29101	HERRAMIENTAS MENORES	9,697
3000	SERVICIOS GENERALES	
31101	ENERGÍA ELÉCTRICA OFICINAS PÚBLICAS	9,194
33301	SERVICIOS DE CONSULTORÍA ADMINISTRATIVA, PROCESOS, TÉCNICA Y EN TECNOLOGÍAS DE LA INFORMACIÓN	107,124
37101	PASAJES AÉREOS	27,436
0340302001	DIRECCIÓN DE ORDENAMIENTO TERRITORIAL Y DESARROLLO URBANO	20,189
2000	MATERIALES Y SUMINISTROS	
21101	MATERIALES Y ÚTILES DE OFICINA	10,189
21601	MATERIAL DE LIMPIEZA	10,000

Clave	Descripción	Monto 2022
0340305001	DIRECCIÓN DE FORTALECIMIENTO URBANO	43,360
2000	MATERIALES Y SUMINISTROS	
21101	MATERIALES Y ÚTILES DE OFICINA	1,868
21401	MATERIALES, ÚTILES Y EQUIPOS MENORES DE TECNOLOGÍAS DE LA INFORMACIÓN Y COMUNICACIONES	41,492
0340306001	DIRECCIÓN DE INGENIERÍA URBANA	363,632
2000	MATERIALES Y SUMINISTROS	
21101	MATERIALES Y ÚTILES DE OFICINA	460
3000	SERVICIOS GENERALES	
33201	SERVICIOS DE DISEÑO, ARQUITECTURA, INGENIERÍA Y ACTIVIDADES RELACIONADAS	363,171
0340502001	DIRECCIÓN DEL CENTRO DE COLABORACIÓN GEOESPACIAL	20,000
2000	MATERIALES Y SUMINISTROS	
21101	MATERIALES Y ÚTILES DE OFICINA	10,000
21601	MATERIAL DE LIMPIEZA	10,000
<b>RECURSOS FEDERALES</b>		<b>19,604,742</b>
<b>RAMO 28 PARTICIPACIONES A ENTIDADES FEDERATIVAS Y MUNICIPIOS</b>		<b>19,604,742</b>
0340000000	SECRETARÍA DE MOVILIDAD Y PLANEACIÓN URBANA	19,604,742
0340300001	SUBSECRETARÍA DE DESARROLLO URBANO	1,755,587
1000	SERVICIOS PERSONALES	
11301	SUELDOS BASE AL PERSONAL PERMANENTE	1,184,340
13201	PRIMA VACACIONAL	49,348
13203	AGUINALDO	197,390
14101	APORTACIONES PARA EL SERVICIO MÉDICO DE SERVIDORES PÚBLICOS	76,982
14103	APORTACIONES PARA PRESTACIONES DIVERSAS DE SERVIDORES PÚBLICOS	24,871
14201	APORTACIONES PARA VIVIENDA DE SERVIDORES PÚBLICOS	59,217
14301	APORTACIONES AL SISTEMA PARA EL RETIRO	142,121
14303	APORTACIONES PARA EL FONDO DE PENSIÓN GARANTIZADA POR JUBILACIÓN	21,318
0340302001	DIRECCIÓN DE ORDENAMIENTO TERRITORIAL Y DESARROLLO URBANO	4,399,915
1000	SERVICIOS PERSONALES	
11301	SUELDOS BASE AL PERSONAL PERMANENTE	2,968,236
13201	PRIMA VACACIONAL	123,677
13203	AGUINALDO	494,706
14101	APORTACIONES PARA EL SERVICIO MÉDICO DE SERVIDORES PÚBLICOS	192,935
14103	APORTACIONES PARA PRESTACIONES DIVERSAS DE SERVIDORES PÚBLICOS	62,333
14201	APORTACIONES PARA VIVIENDA DE SERVIDORES PÚBLICOS	148,412
14301	APORTACIONES AL SISTEMA PARA EL RETIRO	356,188
14303	APORTACIONES PARA EL FONDO DE PENSIÓN GARANTIZADA POR JUBILACIÓN	53,428
0340305001	DIRECCIÓN DE FORTALECIMIENTO URBANO	5,399,547
1000	SERVICIOS PERSONALES	
11301	SUELDOS BASE AL PERSONAL PERMANENTE	3,642,600
13201	PRIMA VACACIONAL	151,775
13203	AGUINALDO	607,100
14101	APORTACIONES PARA EL SERVICIO MÉDICO DE SERVIDORES PÚBLICOS	236,769

Clave	Descripción	Monto 2022
14103	APORTACIONES PARA PRESTACIONES DIVERSAS DE SERVIDORES PÚBLICOS	76,495
14201	APORTACIONES PARA VIVIENDA DE SERVIDORES PÚBLICOS	182,130
14301	APORTACIONES AL SISTEMA PARA EL RETIRO	437,112
14303	APORTACIONES PARA EL FONDO DE PENSIÓN GARANTIZADA POR JUBILACIÓN	65,567
0340306001	DIRECCIÓN DE INGENIERÍA URBANA	4,923,505
1000	SERVICIOS PERSONALES	
11301	SUELDOS BASE AL PERSONAL PERMANENTE	3,321,456
13201	PRIMA VACACIONAL	138,394
13203	AGUINALDO	553,576
14101	APORTACIONES PARA EL SERVICIO MÉDICO DE SERVIDORES PÚBLICOS	215,895
14103	APORTACIONES PARA PRESTACIONES DIVERSAS DE SERVIDORES PÚBLICOS	69,751
14201	APORTACIONES PARA VIVIENDA DE SERVIDORES PÚBLICOS	166,073
14301	APORTACIONES AL SISTEMA PARA EL RETIRO	398,575
14303	APORTACIONES PARA EL FONDO DE PENSIÓN GARANTIZADA POR JUBILACIÓN	59,786
0340502001	DIRECCIÓN DEL CENTRO DE COLABORACIÓN GEOESPACIAL	3,126,188
1000	SERVICIOS PERSONALES	
11301	SUELDOS BASE AL PERSONAL PERMANENTE	2,108,964
13201	PRIMA VACACIONAL	87,874
13203	AGUINALDO	351,494
14101	APORTACIONES PARA EL SERVICIO MÉDICO DE SERVIDORES PÚBLICOS	137,083
14103	APORTACIONES PARA PRESTACIONES DIVERSAS DE SERVIDORES PÚBLICOS	44,288
14201	APORTACIONES PARA VIVIENDA DE SERVIDORES PÚBLICOS	105,448
14301	APORTACIONES AL SISTEMA PARA EL RETIRO	253,076
14303	APORTACIONES PARA EL FONDO DE PENSIÓN GARANTIZADA POR JUBILACIÓN	37,961
2.2.3	ABASTECIMIENTO DE AGUA	755,026,920
<b>GASTO DE CAPITAL</b>		<b>755,026,920</b>
<b>RECURSOS FISCALES</b>		<b>106,586,213</b>
0340000000	SECRETARÍA DE MOVILIDAD Y PLANEACIÓN URBANA	6,586,213
0340100001	OFICINA DEL C. SECRETARIO DE MOVILIDAD Y PLANEACIÓN URBANA	6,586,213
6000	INVERSIÓN PÚBLICA	
61401	DIVISIÓN DE TERRENOS Y CONSTRUCCIÓN DE OBRAS DE URBANIZACIÓN	6,586,213
3210000000	TRANSFERENCIAS A ENTIDADES PARAESTATALES	100,000,000
3210054001	SERVICIOS DE AGUA Y DRENAJE DE MONTERREY	100,000,000
4000	TRANSFERENCIAS, ASIGNACIONES, SUBSIDIOS Y OTRAS AYUDAS	
41501	TRANSFERENCIAS INTERNAS OTORGADAS A ENTIDADES PARAESTATALES NO EMPRESARIALES Y NO FINANCIERAS	100,000,000
<b>RECURSOS FEDERALES</b>		<b>648,440,707</b>
<b>RAMO 16 MEDIO AMBIENTE Y RECURSOS NATURALES</b>		<b>648,440,707</b>
3210000000	TRANSFERENCIAS A ENTIDADES PARAESTATALES	648,440,707
3210054001	SERVICIOS DE AGUA Y DRENAJE DE MONTERREY	648,440,707
8000	PARTICIPACIONES Y APORTACIONES	
83101	APORTACIONES DE LA FEDERACIÓN A LAS ENTIDADES FEDERATIVAS	648,440,707

2.2.5 VIVIENDA	212,298,968
<b>GASTO CORRIENTE</b>	<b>143,006,228</b>
<b>RECURSOS FISCALES</b>	<b>143,006,228</b>
Clave Descripción	Monto 2022
3210000000 TRANSFERENCIAS A ENTIDADES PARAESTATALES	143,006,228
3210037001 INSTITUTO DE LA VIVIENDA DE NUEVO LEÓN	114,398,309
4000 TRANSFERENCIAS, ASIGNACIONES, SUBSIDIOS Y OTRAS AYUDAS	
41501 TRANSFERENCIAS INTERNAS OTORGADAS A ENTIDADES PARAESTATALES NO EMPRESARIALES Y NO FINANCIERAS	114,398,309
3211040001 FOMENTO METROPOLITANO DE MONTERREY (FOMERREY)	28,607,920
4000 TRANSFERENCIAS, ASIGNACIONES, SUBSIDIOS Y OTRAS AYUDAS	
41501 TRANSFERENCIAS INTERNAS OTORGADAS A ENTIDADES PARAESTATALES NO EMPRESARIALES Y NO FINANCIERAS	28,607,920
<b>GASTO DE CAPITAL</b>	<b>69,292,739</b>
<b>FINANCIAMIENTOS INTERNOS</b>	<b>69,292,739</b>
3210000000 TRANSFERENCIAS A ENTIDADES PARAESTATALES	69,292,739
3210037001 INSTITUTO DE LA VIVIENDA DE NUEVO LEÓN	69,292,739
4000 TRANSFERENCIAS, ASIGNACIONES, SUBSIDIOS Y OTRAS AYUDAS	
41501 TRANSFERENCIAS INTERNAS OTORGADAS A ENTIDADES PARAESTATALES NO EMPRESARIALES Y NO FINANCIERAS	69,292,739
2.2.7 DESARROLLO REGIONAL	35,514,420
<b>GASTO CORRIENTE</b>	<b>35,514,420</b>
<b>RECURSOS FISCALES</b>	<b>15,778,351</b>
0210000000 SECRETARÍA GENERAL DE GOBIERNO	672,462
0210160001 COORDINACIÓN DE DESARROLLO Y FORTALECIMIENTO MUNICIPAL, OAD	672,462
2000 MATERIALES Y SUMINISTROS	
21101 MATERIALES Y ÚTILES DE OFICINA	886
22101 PRODUCTOS ALIMENTICIOS PARA PERSONAS	1,390
26101 COMBUSTIBLES, LUBRICANTES Y ADITIVOS	627,616
3000 SERVICIOS GENERALES	
35501 REPARACIÓN Y MANTENIMIENTO DE EQUIPO DE TRANSPORTE	41,694
37501 VIÁTICOS EN EL PAÍS	876
0330000000 SECRETARÍA DE DESARROLLO REGIONAL Y AGROPECUARIO	15,105,889
0330300001 SUBSECRETARÍA DE DESARROLLO REGIONAL	15,008,300
3000 SERVICIOS GENERALES	
37501 VIÁTICOS EN EL PAÍS	8,300
4000 TRANSFERENCIAS, ASIGNACIONES, SUBSIDIOS Y OTRAS AYUDAS	
43101 SUBSIDIOS A LA PRODUCCIÓN	15,000,000
0330301001 DIRECCIÓN DE INFRAESTRUCTURA Y COMUNIDADES	689
2000 MATERIALES Y SUMINISTROS	
21601 MATERIAL DE LIMPIEZA	689
0330303001 DIRECCIÓN DE OFICINAS REGIONALES	96,900
2000 MATERIALES Y SUMINISTROS	
26101 COMBUSTIBLES, LUBRICANTES Y ADITIVOS	76,800



Clave	Descripción	Monto 2022
3000	SERVICIOS GENERALES	
35501	REPARACIÓN Y MANTENIMIENTO DE EQUIPO DE TRANSPORTE	20,100
<b>RECURSOS FEDERALES</b>		<b>19,736,069</b>
<b>RAMO 28 PARTICIPACIONES A ENTIDADES FEDERATIVAS Y MUNICIPIOS</b>		<b>19,736,069</b>
0210000000	SECRETARÍA GENERAL DE GOBIERNO	13,661,842
0210160001	COORDINACIÓN DE DESARROLLO Y FORTALECIMIENTO MUNICIPAL, OAD	13,661,842
1000	SERVICIOS PERSONALES	
11301	SUELDOS BASE AL PERSONAL PERMANENTE	9,216,444
13201	PRIMA VACACIONAL	384,019
13203	AGUINALDO	1,536,074
14101	APORTACIONES PARA EL SERVICIO MÉDICO DE SERVIDORES PÚBLICOS	599,069
14103	APORTACIONES PARA PRESTACIONES DIVERSAS DE SERVIDORES PÚBLICOS	193,545
14201	APORTACIONES PARA VIVIENDA DE SERVIDORES PÚBLICOS	460,822
14301	APORTACIONES AL SISTEMA PARA EL RETIRO	1,105,973
14303	APORTACIONES PARA EL FONDO DE PENSIÓN GARANTIZADA POR JUBILACIÓN	165,896
0330000000	SECRETARÍA DE DESARROLLO REGIONAL Y AGROPECUARIO	6,074,227
0330300001	SUBSECRETARÍA DE DESARROLLO REGIONAL	2,101,313
1000	SERVICIOS PERSONALES	
11301	SUELDOS BASE AL PERSONAL PERMANENTE	1,041,252
12101	HONORARIOS ASIMILABLES A SALARIOS	557,830
13201	PRIMA VACACIONAL	43,386
13203	AGUINALDO	173,542
14101	APORTACIONES PARA EL SERVICIO MÉDICO DE SERVIDORES PÚBLICOS	67,681
14103	APORTACIONES PARA PRESTACIONES DIVERSAS DE SERVIDORES PÚBLICOS	21,866
14201	APORTACIONES PARA VIVIENDA DE SERVIDORES PÚBLICOS	52,063
14301	APORTACIONES AL SISTEMA PARA EL RETIRO	124,950
14303	APORTACIONES PARA EL FONDO DE PENSIÓN GARANTIZADA POR JUBILACIÓN	18,743
0330301001	DIRECCIÓN DE INFRAESTRUCTURA Y COMUNIDADES	981,702
1000	SERVICIOS PERSONALES	
11301	SUELDOS BASE AL PERSONAL PERMANENTE	662,268
13201	PRIMA VACACIONAL	27,595
13203	AGUINALDO	110,378
14101	APORTACIONES PARA EL SERVICIO MÉDICO DE SERVIDORES PÚBLICOS	43,047
14103	APORTACIONES PARA PRESTACIONES DIVERSAS DE SERVIDORES PÚBLICOS	13,908
14201	APORTACIONES PARA VIVIENDA DE SERVIDORES PÚBLICOS	33,113
14301	APORTACIONES AL SISTEMA PARA EL RETIRO	79,472
14303	APORTACIONES PARA EL FONDO DE PENSIÓN GARANTIZADA POR JUBILACIÓN	11,921
0330302001	DIRECCIÓN DE DESARROLLO EMPRESARIAL	2,606,991
1000	SERVICIOS PERSONALES	
11301	SUELDOS BASE AL PERSONAL PERMANENTE	1,758,708
13201	PRIMA VACACIONAL	73,280
13203	AGUINALDO	293,118
14101	APORTACIONES PARA EL SERVICIO MÉDICO DE SERVIDORES PÚBLICOS	114,316

Clave	Descripción	Monto 2022
14103	APORTACIONES PARA PRESTACIONES DIVERSAS DE SERVIDORES PÚBLICOS	36,933
14201	APORTACIONES PARA VIVIENDA DE SERVIDORES PÚBLICOS	87,935
14301	APORTACIONES AL SISTEMA PARA EL RETIRO	211,045
14303	APORTACIONES PARA EL FONDO DE PENSIÓN GARANTIZADA POR JUBILACIÓN	31,657
0330303001	DIRECCIÓN DE OFICINAS REGIONALES	384,221
1000	SERVICIOS PERSONALES	
11301	SUELDOS BASE AL PERSONAL PERMANENTE	259,200
13201	PRIMA VACACIONAL	10,800
13203	AGUINALDO	43,200
14101	APORTACIONES PARA EL SERVICIO MÉDICO DE SERVIDORES PÚBLICOS	16,848
14103	APORTACIONES PARA PRESTACIONES DIVERSAS DE SERVIDORES PÚBLICOS	5,443
14201	APORTACIONES PARA VIVIENDA DE SERVIDORES PÚBLICOS	12,960
14301	APORTACIONES AL SISTEMA PARA EL RETIRO	31,104
14303	APORTACIONES PARA EL FONDO DE PENSIÓN GARANTIZADA POR JUBILACIÓN	4,666

2.3 SALUD	7,353,964,998
2.3.1 PRESTACIÓN DE SERVICIOS DE SALUD A LA COMUNIDAD	1,205,903,128
<b>GASTO CORRIENTE</b>	<b>1,185,533,323</b>
<b>RECURSOS FISCALES</b>	<b>1,203,317</b>
Clave Descripción	Monto 2022
0430000000 SECRETARÍA DE SALUD	1,203,317
0430200001 SUBSECRETARÍA DE PREVENCIÓN Y CONTROL DE ENFERMEDADES	1,203,317
3000 SERVICIOS GENERALES	
32201 ARRENDAMIENTO DE EDIFICIOS	1,203,317
<b>RECURSOS FEDERALES</b>	<b>1,184,330,006</b>
<b>RAMO 12 SALUD</b>	<b>71,104,535</b>
3210000000 TRANSFERENCIAS A ENTIDADES PARAESTATALES	71,104,535
3210003001 SERVICIOS DE SALUD	71,104,535
8000 PARTICIPACIONES Y APORTACIONES	
85301 OTROS CONVENIOS	71,104,535
<b>RAMO 28 PARTICIPACIONES A ENTIDADES FEDERATIVAS Y MUNICIPIOS</b>	<b>108,241,932</b>
0430000000 SECRETARÍA DE SALUD	3,750,938
0430200001 SUBSECRETARÍA DE PREVENCIÓN Y CONTROL DE ENFERMEDADES	3,750,938
1000 SERVICIOS PERSONALES	
11301 SUELDOS BASE AL PERSONAL PERMANENTE	2,530,428
13201 PRIMA VACACIONAL	105,435
13203 AGUINALDO	421,738
14101 APORTACIONES PARA EL SERVICIO MÉDICO DE SERVIDORES PÚBLICOS	164,478
14103 APORTACIONES PARA PRESTACIONES DIVERSAS DE SERVIDORES PÚBLICOS	53,139
14201 APORTACIONES PARA VIVIENDA DE SERVIDORES PÚBLICOS	126,521
14301 APORTACIONES AL SISTEMA PARA EL RETIRO	303,651
14303 APORTACIONES PARA EL FONDO DE PENSIÓN GARANTIZADA POR JUBILACIÓN	45,548
3210000000 TRANSFERENCIAS A ENTIDADES PARAESTATALES	104,490,994
3210003001 SERVICIOS DE SALUD	104,490,994
4000 TRANSFERENCIAS, ASIGNACIONES, SUBSIDIOS Y OTRAS AYUDAS	
41501 TRANSFERENCIAS INTERNAS OTORGADAS A ENTIDADES PARAESTATALES NO EMPRESARIALES Y NO FINANCIERAS	104,490,994
<b>RAMO 33 APORTACIONES FEDERALES PARA ENTIDADES FEDERATIVAS Y MUNICIPIOS</b>	<b>1,004,983,538</b>
3210000000 TRANSFERENCIAS A ENTIDADES PARAESTATALES	1,004,983,538
3210003001 SERVICIOS DE SALUD	1,004,983,538
8000 PARTICIPACIONES Y APORTACIONES	
83101 APORTACIONES DE LA FEDERACIÓN A LAS ENTIDADES FEDERATIVAS	1,004,983,538

<b>GASTO DE CAPITAL</b>		<b>20,369,805</b>
<b>RECURSOS FISCALES</b>		<b>20,369,805</b>
Clave	Descripción	Monto 2022
0340000000	SECRETARÍA DE MOVILIDAD Y PLANEACIÓN URBANA	20,369,805
0340100001	OFICINA DEL C. SECRETARIO DE MOVILIDAD Y PLANEACIÓN URBANA	20,369,805
6000	INVERSIÓN PÚBLICA	
62201	EDIFICACIÓN NO HABITACIONAL	20,369,805
2.3.2	PRESTACIÓN DE SERVICIOS DE SALUD A LA PERSONA	5,589,216,902
<b>GASTO CORRIENTE</b>		<b>5,589,216,902</b>
<b>RECURSOS FISCALES</b>		<b>1,529,908</b>
0430000000	SECRETARÍA DE SALUD	1,529,908
0430503001	COMISIÓN ESTATAL DE ARBITRAJE MÉDICO (COESAMED)	1,529,908
2000	MATERIALES Y SUMINISTROS	
21101	MATERIALES Y ÚTILES DE OFICINA	9,855
21401	MATERIALES, ÚTILES Y EQUIPOS MENORES DE TECNOLOGÍAS DE LA INFORMACIÓN Y COMUNICACIONES	3,746
21601	MATERIAL DE LIMPIEZA	7,545
22101	PRODUCTOS ALIMENTICIOS PARA PERSONAS	3,225
24601	MATERIAL ELÉCTRICO Y ELECTRÓNICO	5,869
26101	COMBUSTIBLES, LUBRICANTES Y ADITIVOS	48,000
3000	SERVICIOS GENERALES	
31801	SERVICIOS POSTALES Y TELEGRÁFICOS	2,080
32201	ARRENDAMIENTO DE EDIFICIOS	1,405,279
32301	ARRENDAMIENTO DE MÁQUINAS FOTOCOPIADORAS	9,270
33902	SERVICIO MÉDICO	2,158
35501	REPARACIÓN Y MANTENIMIENTO DE EQUIPO DE TRANSPORTE	5,811
37901	OTROS SERVICIOS DE TRASLADO Y HOSPEDAJE	27,070
<b>RECURSOS FEDERALES</b>		<b>5,587,686,995</b>
<b>RAMO 12 SALUD</b>		<b>1,307,807,443</b>
3210000000	TRANSFERENCIAS A ENTIDADES PARAESTATALES	1,307,807,443
3210003001	SERVICIOS DE SALUD	1,307,807,443
8000	PARTICIPACIONES Y APORTACIONES	
83401	APORTACIONES PREVISTAS EN LEYES Y DECRETOS AL SISTEMA DE PROTECCIÓN SOCIAL	1,300,096,345
85301	OTROS CONVENIOS	7,711,098
<b>RAMO 28 PARTICIPACIONES A ENTIDADES FEDERATIVAS Y MUNICIPIOS</b>		<b>2,381,103,528</b>
0430000000	SECRETARÍA DE SALUD	22,070,221
0430105001	DIRECCIÓN DE SALUD MENTAL Y ADICCIONES	14,097,320
1000	SERVICIOS PERSONALES	
11301	SUELDOS BASE AL PERSONAL PERMANENTE	8,937,132
12101	HONORARIOS ASIMILABLES A SALARIOS	849,511
13201	PRIMA VACACIONAL	372,381
13203	AGUINALDO	1,489,522
14101	APORTACIONES PARA EL SERVICIO MÉDICO DE SERVIDORES PÚBLICOS	580,914
14103	APORTACIONES PARA PRESTACIONES DIVERSAS DE SERVIDORES PÚBLICOS	187,680

Clave	Descripción	Monto 2022
14201	APORTACIONES PARA VIVIENDA DE SERVIDORES PÚBLICOS	446,857
14301	APORTACIONES AL SISTEMA PARA EL RETIRO	1,072,456
14303	APORTACIONES PARA EL FONDO DE PENSIÓN GARANTIZADA POR JUBILACIÓN	160,868
0430503001	COMISIÓN ESTATAL DE ARBITRAJE MÉDICO (COESAMED)	7,276,146
1000	SERVICIOS PERSONALES	
11301	SUELDOS BASE AL PERSONAL PERMANENTE	4,908,576
13201	PRIMA VACACIONAL	204,524
13203	AGUINALDO	818,096
14101	APORTACIONES PARA EL SERVICIO MÉDICO DE SERVIDORES PÚBLICOS	319,057
14103	APORTACIONES PARA PRESTACIONES DIVERSAS DE SERVIDORES PÚBLICOS	103,080
14201	APORTACIONES PARA VIVIENDA DE SERVIDORES PÚBLICOS	245,429
14301	APORTACIONES AL SISTEMA PARA EL RETIRO	589,029
14303	APORTACIONES PARA EL FONDO DE PENSIÓN GARANTIZADA POR JUBILACIÓN	88,354
0430509001	CENTRO DE ESPECIALIDADES DENTALES	696,756
1000	SERVICIOS PERSONALES	
11301	SUELDOS BASE AL PERSONAL PERMANENTE	470,040
13201	PRIMA VACACIONAL	19,585
13203	AGUINALDO	78,340
14101	APORTACIONES PARA EL SERVICIO MÉDICO DE SERVIDORES PÚBLICOS	30,553
14103	APORTACIONES PARA PRESTACIONES DIVERSAS DE SERVIDORES PÚBLICOS	9,871
14201	APORTACIONES PARA VIVIENDA DE SERVIDORES PÚBLICOS	23,502
14301	APORTACIONES AL SISTEMA PARA EL RETIRO	56,405
14303	APORTACIONES PARA EL FONDO DE PENSIÓN GARANTIZADA POR JUBILACIÓN	8,461
3210000000	TRANSFERENCIAS A ENTIDADES PARAESTATALES	2,359,033,306
3210002001	HOSPITAL UNIVERSITARIO	640,251,908
4000	TRANSFERENCIAS, ASIGNACIONES, SUBSIDIOS Y OTRAS AYUDAS	
41501	TRANSFERENCIAS INTERNAS OTORGADAS A ENTIDADES PARAESTATALES NO EMPRESARIALES Y NO FINANCIERAS	640,251,908
3210003001	SERVICIOS DE SALUD	1,718,781,398
4000	TRANSFERENCIAS, ASIGNACIONES, SUBSIDIOS Y OTRAS AYUDAS	
41501	TRANSFERENCIAS INTERNAS OTORGADAS A ENTIDADES PARAESTATALES NO EMPRESARIALES Y NO FINANCIERAS	1,488,781,398
7000	INVERSIONES FINANCIERAS Y OTRAS PROVISIONES	
79901	OTRAS EROGACIONES ESPECIALES	230,000,000
RAMO 33	APORTACIONES FEDERALES PARA ENTIDADES FEDERATIVAS Y MUNICIPIOS	1,898,776,025
3210000000	TRANSFERENCIAS A ENTIDADES PARAESTATALES	1,898,776,025
3210003001	SERVICIOS DE SALUD	1,898,776,025
8000	PARTICIPACIONES Y APORTACIONES	
83101	APORTACIONES DE LA FEDERACIÓN A LAS ENTIDADES FEDERATIVAS	1,898,776,025

2.3.3 GENERACIÓN DE RECURSOS PARA LA SALUD	277,071,945
<b>GASTO CORRIENTE</b>	<b>143,266,439</b>
RECURSOS FEDERALES	143,266,439
RAMO 33 APORTACIONES FEDERALES PARA ENTIDADES FEDERATIVAS Y MUNICIPIOS	143,266,439
Clave Descripción	Monto 2022
3210000000 TRANSFERENCIAS A ENTIDADES PARAESTATALES	143,266,439
3210003001 SERVICIOS DE SALUD	143,266,439
8000 PARTICIPACIONES Y APORTACIONES	
83101 APORTACIONES DE LA FEDERACIÓN A LAS ENTIDADES FEDERATIVAS	143,266,439
<b>GASTO DE CAPITAL</b>	<b>133,805,505</b>
RECURSOS FISCALES	29,065,525
0340000000 SECRETARÍA DE MOVILIDAD Y PLANEACIÓN URBANA	19,750,567
0340100001 OFICINA DEL C. SECRETARIO DE MOVILIDAD Y PLANEACIÓN URBANA	19,750,567
6000 INVERSIÓN PÚBLICA	
62201 EDIFICACIÓN NO HABITACIONAL	19,750,567
3210000000 TRANSFERENCIAS A ENTIDADES PARAESTATALES	9,314,958
3210003001 SERVICIOS DE SALUD	9,314,958
4000 TRANSFERENCIAS, ASIGNACIONES, SUBSIDIOS Y OTRAS AYUDAS	
41501 TRANSFERENCIAS INTERNAS OTORGADAS A ENTIDADES PARAESTATALES NO EMPRESARIALES Y NO FINANCIERAS	9,314,958
FINANCIAMIENTOS INTERNOS	104,739,981
0340000000 SECRETARÍA DE MOVILIDAD Y PLANEACIÓN URBANA	14,575,397
0340100001 OFICINA DEL C. SECRETARIO DE MOVILIDAD Y PLANEACIÓN URBANA	14,575,397
6000 INVERSIÓN PÚBLICA	
62201 EDIFICACIÓN NO HABITACIONAL	14,575,397
3210000000 TRANSFERENCIAS A ENTIDADES PARAESTATALES	90,164,583
3210003001 SERVICIOS DE SALUD	90,164,583
4000 TRANSFERENCIAS, ASIGNACIONES, SUBSIDIOS Y OTRAS AYUDAS	
41501 TRANSFERENCIAS INTERNAS OTORGADAS A ENTIDADES PARAESTATALES NO EMPRESARIALES Y NO FINANCIERAS	90,164,583
2.3.4 RECTORÍA DEL SISTEMA DE SALUD	281,773,023
<b>GASTO CORRIENTE</b>	<b>281,773,023</b>
RECURSOS FISCALES	12,946,495
0430000000 SECRETARÍA DE SALUD	12,946,495
0430100001 OFICINA DE LA C. SECRETARIA DE SALUD	12,946,495
3000 SERVICIOS GENERALES	
31101 ENERGÍA ELÉCTRICA OFICINAS PÚBLICAS	4,806,938
31301 AGUA OFICINAS PÚBLICAS	1,741,808
32201 ARRENDAMIENTO DE EDIFICIOS	4,648,517
34501 SEGURO DE BIENES PATRIMONIALES	1,749,233

RECURSOS FEDERALES		268,826,528
RAMO 28 PARTICIPACIONES A ENTIDADES FEDERATIVAS Y MUNICIPIOS		15,472,252
Clave	Descripción	Monto 2022
0430000000	SECRETARÍA DE SALUD	15,357,465
0430100001	OFICINA DE LA C. SECRETARIA DE SALUD	12,790,675
1000	SERVICIOS PERSONALES	
11301	SUELDOS BASE AL PERSONAL PERMANENTE	8,628,744
13201	PRIMA VACACIONAL	359,531
13203	AGUINALDO	1,438,124
14101	APORTACIONES PARA EL SERVICIO MÉDICO DE SERVIDORES PÚBLICOS	560,868
14103	APORTACIONES PARA PRESTACIONES DIVERSAS DE SERVIDORES PÚBLICOS	181,204
14201	APORTACIONES PARA VIVIENDA DE SERVIDORES PÚBLICOS	431,437
14301	APORTACIONES AL SISTEMA PARA EL RETIRO	1,035,449
14303	APORTACIONES PARA EL FONDO DE PENSIÓN GARANTIZADA POR JUBILACIÓN	155,317
0430201001	DIRECCIÓN DE SALUD PÚBLICA	1,066,711
1000	SERVICIOS PERSONALES	
11301	SUELDOS BASE AL PERSONAL PERMANENTE	719,616
13201	PRIMA VACACIONAL	29,984
13203	AGUINALDO	119,936
14101	APORTACIONES PARA EL SERVICIO MÉDICO DE SERVIDORES PÚBLICOS	46,775
14103	APORTACIONES PARA PRESTACIONES DIVERSAS DE SERVIDORES PÚBLICOS	15,112
14201	APORTACIONES PARA VIVIENDA DE SERVIDORES PÚBLICOS	35,981
14301	APORTACIONES AL SISTEMA PARA EL RETIRO	86,354
14303	APORTACIONES PARA EL FONDO DE PENSIÓN GARANTIZADA POR JUBILACIÓN	12,953
0430300001	SUBSECRETARÍA DE REGULACIÓN Y FOMENTO SANITARIO	1,500,080
1000	SERVICIOS PERSONALES	
11301	SUELDOS BASE AL PERSONAL PERMANENTE	1,011,972
13201	PRIMA VACACIONAL	42,166
13203	AGUINALDO	168,662
14101	APORTACIONES PARA EL SERVICIO MÉDICO DE SERVIDORES PÚBLICOS	65,778
14103	APORTACIONES PARA PRESTACIONES DIVERSAS DE SERVIDORES PÚBLICOS	21,251
14201	APORTACIONES PARA VIVIENDA DE SERVIDORES PÚBLICOS	50,599
14301	APORTACIONES AL SISTEMA PARA EL RETIRO	121,437
14303	APORTACIONES PARA EL FONDO DE PENSIÓN GARANTIZADA POR JUBILACIÓN	18,216
3210000000	TRANSFERENCIAS A ENTIDADES PARAESTATALES	114,786
3210003001	SERVICIOS DE SALUD	114,786
4000	TRANSFERENCIAS, ASIGNACIONES, SUBSIDIOS Y OTRAS AYUDAS	
41501	TRANSFERENCIAS INTERNAS OTORGADAS A ENTIDADES PARAESTATALES NO EMPRESARIALES Y NO FINANCIERAS	114,786
RAMO 33	APORTACIONES FEDERALES PARA ENTIDADES FEDERATIVAS Y MUNICIPIOS	253,354,276
3210000000	TRANSFERENCIAS A ENTIDADES PARAESTATALES	253,354,276
3210003001	SERVICIOS DE SALUD	253,354,276
8000	PARTICIPACIONES Y APORTACIONES	
83101	APORTACIONES DE LA FEDERACIÓN A LAS ENTIDADES FEDERATIVAS	253,354,276

2.4 RECREACIÓN, CULTURA Y OTRAS MANIFESTACIONES SOCIALES	909,751,371
2.4.1 DEPORTE Y RECREACIÓN	343,836,266
<b>GASTO CORRIENTE</b>	<b>336,740,186</b>
<b>RECURSOS FISCALES</b>	<b>3,796,425</b>
Clave Descripción	Monto 2022
3210000000 TRANSFERENCIAS A ENTIDADES PARAESTATALES	3,796,425
3210048001 PARQUES Y VIDA SILVESTRE DE NUEVO LEÓN	3,796,425
4000 TRANSFERENCIAS, ASIGNACIONES, SUBSIDIOS Y OTRAS AYUDAS	
41501 TRANSFERENCIAS INTERNAS OTORGADAS A ENTIDADES PARAESTATALES NO EMPRESARIALES Y NO FINANCIERAS	3,796,425
<b>RECURSOS FEDERALES</b>	<b>332,943,761</b>
<b>RAMO 28 PARTICIPACIONES A ENTIDADES FEDERATIVAS Y MUNICIPIOS</b>	<b>332,943,761</b>
3210000000 TRANSFERENCIAS A ENTIDADES PARAESTATALES	332,943,761
3210038001 INSTITUTO ESTATAL DE CULTURA FÍSICA Y DEPORTE	282,746,323
4000 TRANSFERENCIAS, ASIGNACIONES, SUBSIDIOS Y OTRAS AYUDAS	
41501 TRANSFERENCIAS INTERNAS OTORGADAS A ENTIDADES PARAESTATALES NO EMPRESARIALES Y NO FINANCIERAS	282,746,323
3210048001 PARQUES Y VIDA SILVESTRE DE NUEVO LEÓN	50,197,438
4000 TRANSFERENCIAS, ASIGNACIONES, SUBSIDIOS Y OTRAS AYUDAS	
41501 TRANSFERENCIAS INTERNAS OTORGADAS A ENTIDADES PARAESTATALES NO EMPRESARIALES Y NO FINANCIERAS	50,197,438
<b>GASTO DE CAPITAL</b>	<b>7,096,080</b>
<b>FINANCIAMIENTOS INTERNOS</b>	<b>7,096,080</b>
0340000000 SECRETARÍA DE MOVILIDAD Y PLANEACIÓN URBANA	500,000
0340100001 OFICINA DEL C. SECRETARIO DE MOVILIDAD Y PLANEACIÓN URBANA	500,000
6000 INVERSIÓN PÚBLICA	
62201 EDIFICACIÓN NO HABITACIONAL	500,000
3210000000 TRANSFERENCIAS A ENTIDADES PARAESTATALES	6,596,080
3210500001 FIDEICOMISO PROMOTOR DE PROYECTOS ESTRATÉGICOS URBANOS (FIDEPROES)	6,596,080
4000 TRANSFERENCIAS, ASIGNACIONES, SUBSIDIOS Y OTRAS AYUDAS	
41501 TRANSFERENCIAS INTERNAS OTORGADAS A ENTIDADES PARAESTATALES NO EMPRESARIALES Y NO FINANCIERAS	6,596,080



2.4.2 CULTURA		487,590,872
GASTO CORRIENTE		409,947,006
RECURSOS FISCALES		358,346,614
Clave	Descripción	Monto 2022
0210000000	SECRETARÍA GENERAL DE GOBIERNO	3,681,584
0210430001	DIRECCIÓN DE FORMACIÓN CÍVICA	3,681,584
2000	MATERIALES Y SUMINISTROS	
21101	MATERIALES Y ÚTILES DE OFICINA	16,995
21103	EQUIPOS MENORES DE OFICINA	152,170
21601	MATERIAL DE LIMPIEZA	16,995
24601	MATERIAL ELÉCTRICO Y ELECTRÓNICO	3,399
26101	COMBUSTIBLES, LUBRICANTES Y ADITIVOS	47,893
27101	VESTUARIO Y UNIFORMES	3,399
3000	SERVICIOS GENERALES	
31101	ENERGÍA ELÉCTRICA OFICINAS PÚBLICAS	95,096
31301	AGUA OFICINAS PÚBLICAS	53,481
32201	ARRENDAMIENTO DE EDIFICIOS	487,232
32501	ARRENDAMIENTO DE EQUIPO DE TRANSPORTE	251,773
32902	ARRENDAMIENTOS PARA EVENTOS	216,584
33601	SERVICIOS DE APOYO ADMINISTRATIVO, FOTOCOPIADO E IMPRESIÓN	47,144
35101	CONSERVACIÓN Y MANTENIMIENTO MENOR DE INMUEBLES	60,119
35501	REPARACIÓN Y MANTENIMIENTO DE EQUIPO DE TRANSPORTE	28,325
35705	INSTALACIÓN, REPARACIÓN Y MANTENIMIENTO DE EQUIPO ESPECIALIZADO DE INMUEBLES	24,926
35901	SERVICIOS DE JARDINERÍA Y FUMIGACIÓN	5,112
38101	GASTOS DE CEREMONIAL	374,150
38201	GASTOS DE ORDEN SOCIAL Y CULTURAL	1,625,922
38202	ARREGLOS FLORALES Y DECORACIÓN DE EVENTOS	170,868
0230000000	SECRETARÍA DE FINANZAS Y TESORERÍA GENERAL DEL ESTADO	8,618,807
0230202998	FIDEICOMISO DE PATRIMONIO CULTURAL BP-5518	8,618,807
7000	INVERSIONES FINANCIERAS Y OTRAS PROVISIONES	
75101	INVERSIONES EN FIDEICOMISOS DEL PODER EJECUTIVO	8,618,807
0450000000	SECRETARÍA DE CULTURA	34,943,462
0450100001	OFICINA DE LA C. SECRETARIA DE CULTURA	34,943,462
2000	MATERIALES Y SUMINISTROS	
21101	MATERIALES Y ÚTILES DE OFICINA	448,000
21103	EQUIPOS MENORES DE OFICINA	253,000
21501	MATERIAL IMPRESO E INFORMACIÓN DIGITAL	932,800
21601	MATERIAL DE LIMPIEZA	255,000
21701	MATERIALES Y ÚTILES DE ENSEÑANZA	2,468,000
22101	PRODUCTOS ALIMENTICIOS PARA PERSONAS	140,000
26101	COMBUSTIBLES, LUBRICANTES Y ADITIVOS	938,000
29101	HERRAMIENTAS MENORES	30,000
3000	SERVICIOS GENERALES	
31501	TELEFONÍA CELULAR	48,000
31701	SERVICIOS DE ACCESO DE INTERNET, REDES Y PROCESAMIENTO DE INFORMACIÓN	279,600
31801	SERVICIOS POSTALES Y TELEGRÁFICOS	10,000

Clave	Descripción	Monto 2022
32901	OTROS ARRENDAMIENTOS	1,468,000
33905	SERVICIOS PROFESIONALES, CIENTÍFICOS Y TÉCNICOS INTEGRALES	2,153,422
35101	CONSERVACIÓN Y MANTENIMIENTO MENOR DE INMUEBLES	565,000
36101	DIFUSIÓN POR RADIO, TELEVISIÓN Y OTROS MEDIOS DE MENSAJES SOBRE PROGRAMAS Y ACTIVIDADES GUBERNAMENTALES	10,000
36601	SERVICIO DE CREACIÓN Y DIFUSIÓN DE CONTENIDO EXCLUSIVAMENTE A TRAVÉS DE INTERNET	450,000
37101	PASAJES AÉREOS	400,000
37601	VIÁTICOS EN EL EXTRANJERO	350,000
37801	SERVICIOS INTEGRALES DE TRASLADO Y VIÁTICOS	397,800
37901	OTROS SERVICIOS DE TRASLADO Y HOSPEDAJE	644,000
38201	GASTOS DE ORDEN SOCIAL Y CULTURAL	307,840
39202	PLACAS Y TENENCIA DE VEHÍCULOS OFICIALES	195,000
4000	TRANSFERENCIAS, ASIGNACIONES, SUBSIDIOS Y OTRAS AYUDAS	
44201	BECAS Y OTRAS AYUDAS PARA PROGRAMAS DE CAPACITACIÓN	22,200,000
3210000000	TRANSFERENCIAS A ENTIDADES PARAESTATALES	311,102,761
3210008001	MUSEO DE HISTORIA MEXICANA	79,256,802
4000	TRANSFERENCIAS, ASIGNACIONES, SUBSIDIOS Y OTRAS AYUDAS	
41501	TRANSFERENCIAS INTERNAS OTORGADAS A ENTIDADES PARAESTATALES NO EMPRESARIALES Y NO FINANCIERAS	79,256,802
3210009001	CONSEJO PARA LA CULTURA Y LAS ARTES (CONARTE)	172,963,241
4000	TRANSFERENCIAS, ASIGNACIONES, SUBSIDIOS Y OTRAS AYUDAS	
41501	TRANSFERENCIAS INTERNAS OTORGADAS A ENTIDADES PARAESTATALES NO EMPRESARIALES Y NO FINANCIERAS	172,963,241
3210022001	PARQUE FUNDIDORA	20,000,000
4000	TRANSFERENCIAS, ASIGNACIONES, SUBSIDIOS Y OTRAS AYUDAS	
41601	TRANSFERENCIAS INTERNAS OTORGADAS A ENTIDADES PARAESTATALES EMPRESARIALES Y NO FINANCIERAS	20,000,000
3210047001	FIDEICOMISO FONDO EDITORIAL DE NUEVO LEÓN	5,413,494
4000	TRANSFERENCIAS, ASIGNACIONES, SUBSIDIOS Y OTRAS AYUDAS	
41501	TRANSFERENCIAS INTERNAS OTORGADAS A ENTIDADES PARAESTATALES NO EMPRESARIALES Y NO FINANCIERAS	5,413,494
3210050001	CONSEJO ESTATAL PARA LA PROMOCIÓN DE VALORES Y CULTURA DE LA LEGALIDAD	5,050,373
4000	TRANSFERENCIAS, ASIGNACIONES, SUBSIDIOS Y OTRAS AYUDAS	
41501	TRANSFERENCIAS INTERNAS OTORGADAS A ENTIDADES PARAESTATALES NO EMPRESARIALES Y NO FINANCIERAS	5,050,373
3210056001	FIDEICOMISO FESTIVAL INTERNACIONAL DE SANTA LUCÍA	28,418,851
4000	TRANSFERENCIAS, ASIGNACIONES, SUBSIDIOS Y OTRAS AYUDAS	
41501	TRANSFERENCIAS INTERNAS OTORGADAS A ENTIDADES PARAESTATALES NO EMPRESARIALES Y NO FINANCIERAS	28,418,851
RECURSOS FEDERALES		51,600,392
RAMO 28 PARTICIPACIONES A ENTIDADES FEDERATIVAS Y MUNICIPIOS		51,600,392
0210000000	SECRETARÍA GENERAL DE GOBIERNO	16,543,854
0210430001	DIRECCIÓN DE FORMACIÓN CÍVICA	16,543,854
1000	SERVICIOS PERSONALES	
11301	SUELDOS BASE AL PERSONAL PERMANENTE	11,160,684

Clave	Descripción	Monto 2022
13201	PRIMA VACACIONAL	465,029
13203	AGUINALDO	1,860,114
14101	APORTACIONES PARA EL SERVICIO MÉDICO DE SERVIDORES PÚBLICOS	725,444
14103	APORTACIONES PARA PRESTACIONES DIVERSAS DE SERVIDORES PÚBLICOS	234,374
14201	APORTACIONES PARA VIVIENDA DE SERVIDORES PÚBLICOS	558,034
14301	APORTACIONES AL SISTEMA PARA EL RETIRO	1,339,282
14303	APORTACIONES PARA EL FONDO DE PENSIÓN GARANTIZADA POR JUBILACIÓN	200,892
0450000000	SECRETARÍA DE CULTURA	35,056,538
0450100001	OFICINA DE LA C. SECRETARIA DE CULTURA	35,056,538
1000	SERVICIOS PERSONALES	
11301	SUELDOS BASE AL PERSONAL PERMANENTE	23,487,658
13201	PRIMA VACACIONAL	978,652
13203	AGUINALDO	3,914,610
14101	APORTACIONES PARA EL SERVICIO MÉDICO DE SERVIDORES PÚBLICOS	1,526,698
14103	APORTACIONES PARA PRESTACIONES DIVERSAS DE SERVIDORES PÚBLICOS	493,241
14201	APORTACIONES PARA VIVIENDA DE SERVIDORES PÚBLICOS	1,174,383
14301	APORTACIONES AL SISTEMA PARA EL RETIRO	2,818,519
14303	APORTACIONES PARA EL FONDO DE PENSIÓN GARANTIZADA POR JUBILACIÓN	422,778
14401	APORTACIONES PARA SEGUROS	240,000
<b>GASTO DE CAPITAL</b>		<b>77,643,866</b>
<b>RECURSOS FISCALES</b>		<b>70,000,000</b>
3210000000	TRANSFERENCIAS A ENTIDADES PARAESTATALES	70,000,000
3210022001	PARQUE FUNDIDORA	70,000,000
4000	TRANSFERENCIAS, ASIGNACIONES, SUBSIDIOS Y OTRAS AYUDAS	
41601	TRANSFERENCIAS INTERNAS OTORGADAS A ENTIDADES PARAESTATALES EMPRESARIALES Y NO FINANCIERAS	70,000,000
<b>FINANCIAMIENTOS INTERNOS</b>		<b>7,643,866</b>
0230000000	SECRETARÍA DE FINANZAS Y TESORERÍA GENERAL DEL ESTADO	3,289,823
0230202998	FIDEICOMISO DE PATRIMONIO CULTURAL BP-5518	3,289,823
7000	INVERSIONES FINANCIERAS Y OTRAS PROVISIONES	
75101	INVERSIONES EN FIDEICOMISOS DEL PODER EJECUTIVO	3,289,823
0340000000	SECRETARÍA DE MOVILIDAD Y PLANEACIÓN URBANA	2,214,877
0340100001	OFICINA DEL C. SECRETARIO DE MOVILIDAD Y PLANEACIÓN URBANA	2,214,877
6000	INVERSIÓN PÚBLICA	
62201	EDIFICACIÓN NO HABITACIONAL	2,214,877
3210000000	TRANSFERENCIAS A ENTIDADES PARAESTATALES	2,139,166
3210009001	CONSEJO PARA LA CULTURA Y LAS ARTES (CONARTE)	2,139,166
4000	TRANSFERENCIAS, ASIGNACIONES, SUBSIDIOS Y OTRAS AYUDAS	
41501	TRANSFERENCIAS INTERNAS OTORGADAS A ENTIDADES PARAESTATALES NO EMPRESARIALES Y NO FINANCIERAS	2,139,166

2.4.3 RADIO, TELEVISIÓN Y EDITORIALES	72,912,252
<b>GASTO CORRIENTE</b>	<b>69,619,044</b>
RECURSOS FISCALES	14,820,541
Clave Descripción	Monto 2022
321000000 TRANSFERENCIAS A ENTIDADES PARAESTATALES	14,820,541
3210108001 SISTEMA DE RADIO Y TELEVISIÓN DE NUEVO LEÓN	14,820,541
4000 TRANSFERENCIAS, ASIGNACIONES, SUBSIDIOS Y OTRAS AYUDAS	
41501 TRANSFERENCIAS INTERNAS OTORGADAS A ENTIDADES PARAESTATALES NO EMPRESARIALES Y NO FINANCIERAS	14,820,541
RECURSOS FEDERALES	54,798,504
RAMO 28 PARTICIPACIONES A ENTIDADES FEDERATIVAS Y MUNICIPIOS	54,798,504
321000000 TRANSFERENCIAS A ENTIDADES PARAESTATALES	54,798,504
3210108001 SISTEMA DE RADIO Y TELEVISIÓN DE NUEVO LEÓN	54,798,504
4000 TRANSFERENCIAS, ASIGNACIONES, SUBSIDIOS Y OTRAS AYUDAS	
41501 TRANSFERENCIAS INTERNAS OTORGADAS A ENTIDADES PARAESTATALES NO EMPRESARIALES Y NO FINANCIERAS	54,798,504
<b>GASTO DE CAPITAL</b>	<b>3,293,207</b>
RECURSOS FISCALES	198,852
321000000 TRANSFERENCIAS A ENTIDADES PARAESTATALES	198,852
3210108001 SISTEMA DE RADIO Y TELEVISIÓN DE NUEVO LEÓN	198,852
4000 TRANSFERENCIAS, ASIGNACIONES, SUBSIDIOS Y OTRAS AYUDAS	
41501 TRANSFERENCIAS INTERNAS OTORGADAS A ENTIDADES PARAESTATALES NO EMPRESARIALES Y NO FINANCIERAS	198,852
FINANCIAMIENTOS INTERNOS	3,094,355
321000000 TRANSFERENCIAS A ENTIDADES PARAESTATALES	3,094,355
3210108001 SISTEMA DE RADIO Y TELEVISIÓN DE NUEVO LEÓN	3,094,355
4000 TRANSFERENCIAS, ASIGNACIONES, SUBSIDIOS Y OTRAS AYUDAS	
41501 TRANSFERENCIAS INTERNAS OTORGADAS A ENTIDADES PARAESTATALES NO EMPRESARIALES Y NO FINANCIERAS	3,094,355
2.4.4 ASUNTOS RELIGIOSOS Y OTRAS MANIFESTACIONES SOCIALES	5,411,981
<b>GASTO CORRIENTE</b>	<b>5,411,981</b>
RECURSOS FISCALES	59,376
021000000 SECRETARÍA GENERAL DE GOBIERNO	59,376
0210240001 DIRECCIÓN DE ASUNTOS RELIGIOSOS	59,376
2000 MATERIALES Y SUMINISTROS	
26101 COMBUSTIBLES, LUBRICANTES Y ADITIVOS	58,180
3000 SERVICIOS GENERALES	
31801 SERVICIOS POSTALES Y TELEGRÁFICOS	1,196

RECURSOS FEDERALES	5,352,605
RAMO 28 PARTICIPACIONES A ENTIDADES FEDERATIVAS Y MUNICIPIOS	5,352,605

Clave	Descripción	Monto 2022
0210000000	SECRETARÍA GENERAL DE GOBIERNO	5,352,605
0210240001	DIRECCIÓN DE ASUNTOS RELIGIOSOS	5,352,605
1000	SERVICIOS PERSONALES	
11301	SUELDOS BASE AL PERSONAL PERMANENTE	3,610,932
13201	PRIMA VACACIONAL	150,456
13203	AGUINALDO	601,822
14101	APORTACIONES PARA EL SERVICIO MÉDICO DE SERVIDORES PÚBLICOS	234,711
14103	APORTACIONES PARA PRESTACIONES DIVERSAS DE SERVIDORES PÚBLICOS	75,830
14201	APORTACIONES PARA VIVIENDA DE SERVIDORES PÚBLICOS	180,547
14301	APORTACIONES AL SISTEMA PARA EL RETIRO	433,312
14303	APORTACIONES PARA EL FONDO DE PENSIÓN GARANTIZADA POR JUBILACIÓN	64,997

2.5 EDUCACIÓN	40,621,441,653
2.5.1 EDUCACIÓN BÁSICA	30,166,822,586
<b>GASTO CORRIENTE</b>	<b>29,876,030,551</b>

<b>RECURSOS FISCALES</b>	<b>3,370,928,926</b>
--------------------------	----------------------

Clave	Descripción	Monto 2022
0420000000	SECRETARÍA DE EDUCACIÓN	3,370,928,926
0420100001	OFICINA DE LA C. SECRETARIA DE EDUCACIÓN	34,172,868
4000	TRANSFERENCIAS, ASIGNACIONES, SUBSIDIOS Y OTRAS AYUDAS	
44201	BECAS Y OTRAS AYUDAS PARA PROGRAMAS DE CAPACITACIÓN	34,172,868
0420100992	FIDEICOMISO PROGRAMA ESCUELAS DE CALIDAD (PEC)	151,195
7000	INVERSIONES FINANCIERAS Y OTRAS PROVISIONES	
75101	INVERSIONES EN FIDEICOMISOS DEL PODER EJECUTIVO	151,195
0420215001	SUELDOS Y PRESTACIONES MAGISTERIO	3,226,588,470
1000	SERVICIOS PERSONALES	
11302	SUELDOS BASE MAGISTERIO	3,226,588,470
0420230001	DIRECCIÓN GENERAL DE PLANEACIÓN Y COORDINACIÓN EDUCATIVA	46,687,834
3000	SERVICIOS GENERALES	
31302	AGUA EDIFICIOS ESCOLARES	46,687,834
0420300001	SUBSECRETARÍA DE EDUCACIÓN BÁSICA	53,560
2000	MATERIALES Y SUMINISTROS	
21101	MATERIALES Y ÚTILES DE OFICINA	15,000
21401	MATERIALES, ÚTILES Y EQUIPOS MENORES DE TECNOLOGÍAS DE LA INFORMACIÓN Y COMUNICACIONES	15,000
21601	MATERIAL DE LIMPIEZA	8,560
22101	PRODUCTOS ALIMENTICIOS PARA PERSONAS	15,000
0420300900	FIDEICOMISO 62364 INNOVEC NUEVO LEÓN	121,729
7000	INVERSIONES FINANCIERAS Y OTRAS PROVISIONES	
75101	INVERSIONES EN FIDEICOMISOS DEL PODER EJECUTIVO	121,729
0420300901	FIDEICOMISO BP3417 CENDIS	63,036,000
7000	INVERSIONES FINANCIERAS Y OTRAS PROVISIONES	
75101	INVERSIONES EN FIDEICOMISOS DEL PODER EJECUTIVO	63,036,000
0420301001	DIRECCIÓN DE EDUCACIÓN INICIAL	25,087
2000	MATERIALES Y SUMINISTROS	
21101	MATERIALES Y ÚTILES DE OFICINA	12,544
21401	MATERIALES, ÚTILES Y EQUIPOS MENORES DE TECNOLOGÍAS DE LA INFORMACIÓN Y COMUNICACIONES	12,544
0420303001	DIRECCIÓN DE EDUCACIÓN PRIMARIA	4,218
2000	MATERIALES Y SUMINISTROS	
21101	MATERIALES Y ÚTILES DE OFICINA	2,109
21401	MATERIALES, ÚTILES Y EQUIPOS MENORES DE TECNOLOGÍAS DE LA INFORMACIÓN Y COMUNICACIONES	2,109
0420305001	COORDINACIÓN DE IDIOMAS	10,710
2000	MATERIALES Y SUMINISTROS	
21101	MATERIALES Y ÚTILES DE OFICINA	5,355
21401	MATERIALES, ÚTILES Y EQUIPOS MENORES DE TECNOLOGÍAS DE LA INFORMACIÓN Y COMUNICACIONES	5,355

Clave	Descripción	Monto 2022
0420306001	COORDINACIÓN DE TECNOLOGÍA EDUCATIVA	10,239
2000	MATERIALES Y SUMINISTROS	
21101	MATERIALES Y ÚTILES DE OFICINA	5,119
21401	MATERIALES, ÚTILES Y EQUIPOS MENORES DE TECNOLOGÍAS DE LA INFORMACIÓN Y COMUNICACIONES	5,119
0420307001	DIRECCIÓN DE EDUCACIÓN FÍSICA Y DEPORTES	67,016
2000	MATERIALES Y SUMINISTROS	
21101	MATERIALES Y ÚTILES DE OFICINA	10,005
21401	MATERIALES, ÚTILES Y EQUIPOS MENORES DE TECNOLOGÍAS DE LA INFORMACIÓN Y COMUNICACIONES	10,005
21601	MATERIAL DE LIMPIEZA	10,005
27101	VESTUARIO Y UNIFORMES	37,000
RECURSOS FEDERALES		26,505,101,625
RAMO 11 EDUCACIÓN PÚBLICA		70,523,091
3210000000	TRANSFERENCIAS A ENTIDADES PARAESTATALES	70,523,091
3210028001	UNIDAD DE INTEGRACIÓN EDUCATIVA	70,523,091
8000	PARTICIPACIONES Y APORTACIONES	
85301	OTROS CONVENIOS	70,523,091
RAMO 28 PARTICIPACIONES A ENTIDADES FEDERATIVAS Y MUNICIPIOS		10,403,148,207
0230000000	SECRETARÍA DE FINANZAS Y TESORERÍA GENERAL DEL ESTADO	882,916,691
0230100001	OFICINA DEL C. SECRETARIO DE FINANZAS Y TESORERO GENERAL DEL ESTADO	882,916,691
1000	SERVICIOS PERSONALES	
16101	PREVISIONES DE CARÁCTER LABORAL, ECONÓMICA Y DE SEGURIDAD SOCIAL	882,916,691
0420000000	SECRETARÍA DE EDUCACIÓN	8,638,991,992
0420215001	SUELDOS Y PRESTACIONES MAGISTERIO	8,543,731,052
1000	SERVICIOS PERSONALES	
11302	SUELDOS BASE MAGISTERIO	2,601,955,087
12201	INTERINATOS	38,814,034
13202	PRIMA VACACIONAL MAGISTERIO	120,182,535
13204	AGUINALDO MAGISTERIO	1,181,174,789
13403	COMPENSACIONES MAGISTERIO	21,240,574
14102	APORTACIONES PARA EL SERVICIO MÉDICO DEL MAGISTERIO	269,344,999
14104	APORTACIONES PARA PRESTACIONES DIVERSAS DEL MAGISTERIO	85,237,366
14202	APORTACIONES PARA VIVIENDA DEL MAGISTERIO	207,185,816
14302	APORTACIONES PARA JUBILACIONES Y PENSIONES DEL MAGISTERIO	384,633,515
14304	APORTACIONES PARA EL FONDO DE PENSIÓN GARANTIZADA POR JUBILACIÓN	40,804,134
15402	PRESTACIONES CONTRACTUALES MAGISTERIO	3,223,548,373
15503	PRESTACIONES BONOS PARA LIBROS	18,350,345
16101	PREVISIONES DE CARÁCTER LABORAL, ECONÓMICA Y DE SEGURIDAD SOCIAL	50,000,000
17103	COMPENSACIONES PUNTUALIDAD Y ASISTENCIA	247,259,485
3000	SERVICIOS GENERALES	
39901	OTROS SERVICIOS GENERALES	54,000,000
0420230001	DIRECCIÓN GENERAL DE PLANEACIÓN Y COORDINACIÓN EDUCATIVA	46,987,631
1000	SERVICIOS PERSONALES	
11301	SUELDOS BASE AL PERSONAL PERMANENTE	11,582,004

Clave	Descripción	Monto 2022
13201	PRIMA VACACIONAL	482,584
13203	AGUINALDO	1,930,334
13401	COMPENSACIONES	29,819,240
14101	APORTACIONES PARA EL SERVICIO MÉDICO DE SERVIDORES PÚBLICOS	752,830
14103	APORTACIONES PARA PRESTACIONES DIVERSAS DE SERVIDORES PÚBLICOS	243,222
14201	APORTACIONES PARA VIVIENDA DE SERVIDORES PÚBLICOS	579,100
14301	APORTACIONES AL SISTEMA PARA EL RETIRO	1,389,840
14303	APORTACIONES PARA EL FONDO DE PENSIÓN GARANTIZADA POR JUBILACIÓN	208,476
0420231001	DIRECCIÓN DE PROGRAMACIÓN Y PRESUPUESTO	1,581,353
1000	SERVICIOS PERSONALES	
11301	SUELDOS BASE AL PERSONAL PERMANENTE	1,066,800
13201	PRIMA VACACIONAL	44,450
13203	AGUINALDO	177,800
14101	APORTACIONES PARA EL SERVICIO MÉDICO DE SERVIDORES PÚBLICOS	69,342
14103	APORTACIONES PARA PRESTACIONES DIVERSAS DE SERVIDORES PÚBLICOS	22,403
14201	APORTACIONES PARA VIVIENDA DE SERVIDORES PÚBLICOS	53,340
14301	APORTACIONES AL SISTEMA PARA EL RETIRO	128,016
14303	APORTACIONES PARA EL FONDO DE PENSIÓN GARANTIZADA POR JUBILACIÓN	19,202
0420300001	SUBSECRETARÍA DE EDUCACIÓN BÁSICA	15,229,801
1000	SERVICIOS PERSONALES	
11301	SUELDOS BASE AL PERSONAL PERMANENTE	10,274,208
13201	PRIMA VACACIONAL	428,092
13203	AGUINALDO	1,712,368
14101	APORTACIONES PARA EL SERVICIO MÉDICO DE SERVIDORES PÚBLICOS	667,824
14103	APORTACIONES PARA PRESTACIONES DIVERSAS DE SERVIDORES PÚBLICOS	215,758
14201	APORTACIONES PARA VIVIENDA DE SERVIDORES PÚBLICOS	513,710
14301	APORTACIONES AL SISTEMA PARA EL RETIRO	1,232,905
14303	APORTACIONES PARA EL FONDO DE PENSIÓN GARANTIZADA POR JUBILACIÓN	184,936
0420301001	DIRECCIÓN DE EDUCACIÓN INICIAL	5,007,277
1000	SERVICIOS PERSONALES	
11301	SUELDOS BASE AL PERSONAL PERMANENTE	2,089,164
13201	PRIMA VACACIONAL	87,049
13203	AGUINALDO	348,194
13401	COMPENSACIONES	1,910,440
14101	APORTACIONES PARA EL SERVICIO MÉDICO DE SERVIDORES PÚBLICOS	135,796
14103	APORTACIONES PARA PRESTACIONES DIVERSAS DE SERVIDORES PÚBLICOS	43,872
14201	APORTACIONES PARA VIVIENDA DE SERVIDORES PÚBLICOS	104,458
14301	APORTACIONES AL SISTEMA PARA EL RETIRO	250,700
14303	APORTACIONES PARA EL FONDO DE PENSIÓN GARANTIZADA POR JUBILACIÓN	37,605
0420304001	DIRECCIÓN DE EDUCACIÓN SECUNDARIA	2,389,907
1000	SERVICIOS PERSONALES	
11301	SUELDOS BASE AL PERSONAL PERMANENTE	1,612,260
13201	PRIMA VACACIONAL	67,178



Clave	Descripción	Monto 2022
13203	AGUINALDO	268,710
14101	APORTACIONES PARA EL SERVICIO MÉDICO DE SERVIDORES PÚBLICOS	104,797
14103	APORTACIONES PARA PRESTACIONES DIVERSAS DE SERVIDORES PÚBLICOS	33,857
14201	APORTACIONES PARA VIVIENDA DE SERVIDORES PÚBLICOS	80,613
14301	APORTACIONES AL SISTEMA PARA EL RETIRO	193,471
14303	APORTACIONES PARA EL FONDO DE PENSIÓN GARANTIZADA POR JUBILACIÓN	29,021
0420305001	COORDINACIÓN DE IDIOMAS	22,162,900
1000	SERVICIOS PERSONALES	
13401	COMPENSACIONES	22,162,900
0420306001	COORDINACIÓN DE TECNOLOGÍA EDUCATIVA	1,250,941
1000	SERVICIOS PERSONALES	
11301	SUELDOS BASE AL PERSONAL PERMANENTE	843,900
13201	PRIMA VACACIONAL	35,163
13203	AGUINALDO	140,650
14101	APORTACIONES PARA EL SERVICIO MÉDICO DE SERVIDORES PÚBLICOS	54,854
14103	APORTACIONES PARA PRESTACIONES DIVERSAS DE SERVIDORES PÚBLICOS	17,722
14201	APORTACIONES PARA VIVIENDA DE SERVIDORES PÚBLICOS	42,195
14301	APORTACIONES AL SISTEMA PARA EL RETIRO	101,268
14303	APORTACIONES PARA EL FONDO DE PENSIÓN GARANTIZADA POR JUBILACIÓN	15,190
0420307001	DIRECCIÓN DE EDUCACIÓN FÍSICA Y DEPORTES	261,057
1000	SERVICIOS PERSONALES	
11301	SUELDOS BASE AL PERSONAL PERMANENTE	176,112
13201	PRIMA VACACIONAL	7,338
13203	AGUINALDO	29,352
14101	APORTACIONES PARA EL SERVICIO MÉDICO DE SERVIDORES PÚBLICOS	11,447
14103	APORTACIONES PARA PRESTACIONES DIVERSAS DE SERVIDORES PÚBLICOS	3,698
14201	APORTACIONES PARA VIVIENDA DE SERVIDORES PÚBLICOS	8,806
14301	APORTACIONES AL SISTEMA PARA EL RETIRO	21,133
14303	APORTACIONES PARA EL FONDO DE PENSIÓN GARANTIZADA POR JUBILACIÓN	3,170
0420310001	DIRECCIÓN DE PARTICIPACIÓN SOCIAL	390,073
1000	SERVICIOS PERSONALES	
11301	SUELDOS BASE AL PERSONAL PERMANENTE	263,148
13201	PRIMA VACACIONAL	10,965
13203	AGUINALDO	43,858
14101	APORTACIONES PARA EL SERVICIO MÉDICO DE SERVIDORES PÚBLICOS	17,105
14103	APORTACIONES PARA PRESTACIONES DIVERSAS DE SERVIDORES PÚBLICOS	5,526
14201	APORTACIONES PARA VIVIENDA DE SERVIDORES PÚBLICOS	13,157
14301	APORTACIONES AL SISTEMA PARA EL RETIRO	31,578
14303	APORTACIONES PARA EL FONDO DE PENSIÓN GARANTIZADA POR JUBILACIÓN	4,737
3210000000	TRANSFERENCIAS A ENTIDADES PARAESTATALES	881,239,524
3210028001	UNIDAD DE INTEGRACIÓN EDUCATIVA	881,239,524
4000	TRANSFERENCIAS, ASIGNACIONES, SUBSIDIOS Y OTRAS AYUDAS	
41501	TRANSFERENCIAS INTERNAS OTORGADAS A ENTIDADES PARAESTATALES NO EMPRESARIALES Y NO FINANCIERAS	881,239,524

Clave	Descripción	Monto 2022
RAMO 33	APORTACIONES FEDERALES PARA ENTIDADES FEDERATIVAS Y MUNICIPIOS	16,031,430,327
3210000000	TRANSFERENCIAS A ENTIDADES PARAESTATALES	16,031,430,327
3210028001	UNIDAD DE INTEGRACIÓN EDUCATIVA	16,031,430,327
8000	PARTICIPACIONES Y APORTACIONES	
83101	APORTACIONES DE LA FEDERACIÓN A LAS ENTIDADES FEDERATIVAS	16,031,430,327
	MANTENIMIENTO DE EDIFICIOS ESCOLARES	150,000,000
<b>GASTO DE CAPITAL</b>		<b>290,792,035</b>
<b>RECURSOS FEDERALES</b>		<b>290,792,035</b>
RAMO 33	APORTACIONES FEDERALES PARA ENTIDADES FEDERATIVAS Y MUNICIPIOS	290,792,035
3210000000	TRANSFERENCIAS A ENTIDADES PARAESTATALES	290,792,035
3210024001	INSTITUTO CONSTRUCTOR DE INFRAESTRUCTURA FISICA, EDUCATIVA Y DEPORTIVA DE NUEVO LEÓN	290,792,035
8000	PARTICIPACIONES Y APORTACIONES	
83101	APORTACIONES DE LA FEDERACIÓN A LAS ENTIDADES FEDERATIVAS	290,792,035
<b>2.5.2 EDUCACIÓN MEDIA SUPERIOR</b>		<b>1,084,497,791</b>
<b>GASTO CORRIENTE</b>		<b>1,032,760,014</b>
<b>RECURSOS FISCALES</b>		<b>418,485,280</b>
0420000000	SECRETARÍA DE EDUCACIÓN	804,628
0420502001	DIRECCIÓN DE EDUCACIÓN MEDIA SUPERIOR	804,628
2000	MATERIALES Y SUMINISTROS	
21101	MATERIALES Y ÚTILES DE OFICINA	214,744
21103	EQUIPOS MENORES DE OFICINA	251,323
21401	MATERIALES, ÚTILES Y EQUIPOS MENORES DE TECNOLOGÍAS DE LA INFORMACIÓN Y COMUNICACIONES	120,110
21601	MATERIAL DE LIMPIEZA	5,596
24601	MATERIAL ELÉCTRICO Y ELECTRÓNICO	74,760
26101	COMBUSTIBLES, LUBRICANTES Y ADITIVOS	130,000
29101	HERRAMIENTAS MENORES	8,094
3210000000	TRANSFERENCIAS A ENTIDADES PARAESTATALES	417,680,651
3210006001	COLEGIO DE ESTUDIOS CIENTÍFICOS Y TECNOLÓGICOS (CECYTE)	106,340,530
4000	TRANSFERENCIAS, ASIGNACIONES, SUBSIDIOS Y OTRAS AYUDAS	
41501	TRANSFERENCIAS INTERNAS OTORGADAS A ENTIDADES PARAESTATALES NO EMPRESARIALES Y NO FINANCIERAS	106,340,530
3210023001	COLEGIO DE EDUCACIÓN PROFESIONAL TÉCNICA DE NUEVO LEÓN (CONALEP)	75,584,192
4000	TRANSFERENCIAS, ASIGNACIONES, SUBSIDIOS Y OTRAS AYUDAS	
41501	TRANSFERENCIAS INTERNAS OTORGADAS A ENTIDADES PARAESTATALES NO EMPRESARIALES Y NO FINANCIERAS	75,584,192
3210111001	COLEGIO DE BACHILLERES MILITARIZADO "GENERAL MARIANO ESCOBEDO"	235,755,929
4000	TRANSFERENCIAS, ASIGNACIONES, SUBSIDIOS Y OTRAS AYUDAS	
41501	TRANSFERENCIAS INTERNAS OTORGADAS A ENTIDADES PARAESTATALES NO EMPRESARIALES Y NO FINANCIERAS	235,755,929

RECURSOS FEDERALES		614,274,735
RAMO 11 EDUCACIÓN PÚBLICA		186,430,117
Clave	Descripción	Monto 2022
3210000000	TRANSFERENCIAS A ENTIDADES PARAESTATALES	186,430,117
3210006001	COLEGIO DE ESTUDIOS CIENTÍFICOS Y TECNOLÓGICOS (CECYTE)	161,404,657
8000	PARTICIPACIONES Y APORTACIONES	
85301	OTROS CONVENIOS	161,404,657
3210028001	UNIDAD DE INTEGRACIÓN EDUCATIVA	25,025,460
8000	PARTICIPACIONES Y APORTACIONES	
85301	OTROS CONVENIOS	25,025,460
RAMO 28 PARTICIPACIONES A ENTIDADES FEDERATIVAS Y MUNICIPIOS		167,160,200
0420000000	SECRETARÍA DE EDUCACIÓN	167,160,200
0420215001	SUELDOS Y PRESTACIONES MAGISTERIO	122,042,805
1000	SERVICIOS PERSONALES	
11302	SUELDOS BASE MAGISTERIO	77,286,769
12102	HONORARIOS ASIMILABLES A SALARIOS MAGISTERIO	7,152,663
12201	INTERINATOS	151,260
13202	PRIMA VACACIONAL MAGISTERIO	1,275,562
13204	AGUINALDO MAGISTERIO	11,873,000
13403	COMPENSACIONES MAGISTERIO	2,015,625
14102	APORTACIONES PARA EL SERVICIO MÉDICO DEL MAGISTERIO	1,869,548
14104	APORTACIONES PARA PRESTACIONES DIVERSAS DEL MAGISTERIO	603,954
14202	APORTACIONES PARA VIVIENDA DEL MAGISTERIO	1,438,111
14302	APORTACIONES PARA JUBILACIONES Y PENSIONES DEL MAGISTERIO	1,794,732
14304	APORTACIONES PARA EL FONDO DE PENSIÓN GARANTIZADA POR JUBILACIÓN	472,752
15402	PRESTACIONES CONTRACTUALES MAGISTERIO	14,556,587
17103	COMPENSACIONES PUNTUALIDAD Y ASISTENCIA	1,552,242
0420502001	DIRECCIÓN DE EDUCACIÓN MEDIA SUPERIOR	45,117,395
1000	SERVICIOS PERSONALES	
11301	SUELDOS BASE AL PERSONAL PERMANENTE	328,608
12101	HONORARIOS ASIMILABLES A SALARIOS	43,364,529
13201	PRIMA VACACIONAL	13,692
13203	AGUINALDO	54,768
13401	COMPENSACIONES	1,265,760
14101	APORTACIONES PARA EL SERVICIO MÉDICO DE SERVIDORES PÚBLICOS	21,360
14103	APORTACIONES PARA PRESTACIONES DIVERSAS DE SERVIDORES PÚBLICOS	6,901
14201	APORTACIONES PARA VIVIENDA DE SERVIDORES PÚBLICOS	16,430
14301	APORTACIONES AL SISTEMA PARA EL RETIRO	39,433
14303	APORTACIONES PARA EL FONDO DE PENSIÓN GARANTIZADA POR JUBILACIÓN	5,915
RAMO 33 APORTACIONES FEDERALES PARA ENTIDADES FEDERATIVAS Y MUNICIPIOS		260,684,417
3210000000	TRANSFERENCIAS A ENTIDADES PARAESTATALES	260,684,417
3210023001	COLEGIO DE EDUCACIÓN PROFESIONAL TÉCNICA DE NUEVO LEÓN (CONALEP)	260,684,417
8000	PARTICIPACIONES Y APORTACIONES	
83101	APORTACIONES DE LA FEDERACIÓN A LAS ENTIDADES FEDERATIVAS	260,684,417

<b>GASTO DE CAPITAL</b>		<b>51,737,777</b>
<b>RECURSOS FISCALES</b>		<b>20,000,000</b>
Clave	Descripción	Monto 2022
3210000000	TRANSFERENCIAS A ENTIDADES PARAESTATALES	20,000,000
3210001001	UNIVERSIDAD AUTÓNOMA DE NUEVO LEÓN	20,000,000
4000	TRANSFERENCIAS, ASIGNACIONES, SUBSIDIOS Y OTRAS AYUDAS	
41501	TRANSFERENCIAS INTERNAS OTORGADAS A ENTIDADES PARAESTATALES NO EMPRESARIALES Y NO FINANCIERAS	20,000,000
<b>RECURSOS FEDERALES</b>		<b>31,737,777</b>
<b>RAMO 33 APORTACIONES FEDERALES PARA ENTIDADES FEDERATIVAS Y MUNICIPIOS</b>		<b>31,737,777</b>
3210000000	TRANSFERENCIAS A ENTIDADES PARAESTATALES	31,737,777
3210001001	UNIVERSIDAD AUTÓNOMA DE NUEVO LEÓN	31,737,777
8000	PARTICIPACIONES Y APORTACIONES	
83101	APORTACIONES DE LA FEDERACIÓN A LAS ENTIDADES FEDERATIVAS	31,737,777
2.5.3	EDUCACIÓN SUPERIOR	8,696,483,618
<b>GASTO CORRIENTE</b>		<b>8,573,892,736</b>
<b>RECURSOS FISCALES</b>		<b>130,676,400</b>
0260000000	SECRETARÍA DE SEGURIDAD	119,060
0261100001	ESCUELA SUPERIOR DE INTELIGENCIA	28,474
2000	MATERIALES Y SUMINISTROS	
21101	MATERIALES Y ÚTILES DE OFICINA	12,590
21401	MATERIALES, ÚTILES Y EQUIPOS MENORES DE TECNOLOGÍAS DE LA INFORMACIÓN Y COMUNICACIONES	9,630
22101	PRODUCTOS ALIMENTICIOS PARA PERSONAS	6,254
0261104001	DIVISIÓN CIENTÍFICA (ESI)	40,631
2000	MATERIALES Y SUMINISTROS	
21101	MATERIALES Y ÚTILES DE OFICINA	17,024
21401	MATERIALES, ÚTILES Y EQUIPOS MENORES DE TECNOLOGÍAS DE LA INFORMACIÓN Y COMUNICACIONES	22,652
21601	MATERIAL DE LIMPIEZA	955
0261107001	DIRECCIÓN DE PLANEACIÓN Y ADMINISTRACIÓN	46,113
2000	MATERIALES Y SUMINISTROS	
21101	MATERIALES Y ÚTILES DE OFICINA	12,857
21401	MATERIALES, ÚTILES Y EQUIPOS MENORES DE TECNOLOGÍAS DE LA INFORMACIÓN Y COMUNICACIONES	7,539
21601	MATERIAL DE LIMPIEZA	18,622
22101	PRODUCTOS ALIMENTICIOS PARA PERSONAS	7,095
0261108001	UNIDAD JURÍDICA	3,842
2000	MATERIALES Y SUMINISTROS	
21101	MATERIALES Y ÚTILES DE OFICINA	3,842
0420000000	SECRETARÍA DE EDUCACIÓN	20,537,682
0420100001	OFICINA DE LA C. SECRETARIA DE EDUCACIÓN	20,000,000
4000	TRANSFERENCIAS, ASIGNACIONES, SUBSIDIOS Y OTRAS AYUDAS	
44101	AYUDAS SOCIALES A PERSONAS	20,000,000

Clave	Descripción	Monto 2022
0420400001	SUBSECRETARÍA DE DESARROLLO MAGISTERIAL	36,000
2000	MATERIALES Y SUMINISTROS	
21101	MATERIALES Y ÚTILES DE OFICINA	12,000
21401	MATERIALES, ÚTILES Y EQUIPOS MENORES DE TECNOLOGÍAS DE LA INFORMACIÓN Y COMUNICACIONES	12,000
21601	MATERIAL DE LIMPIEZA	12,000
0420401001	DIRECCIÓN DE INSTITUCIONES FORMADORAS DE DOCENTES	24,000
2000	MATERIALES Y SUMINISTROS	
21101	MATERIALES Y ÚTILES DE OFICINA	12,000
21401	MATERIALES, ÚTILES Y EQUIPOS MENORES DE TECNOLOGÍAS DE LA INFORMACIÓN Y COMUNICACIONES	12,000
0420402001	DIRECCIÓN DE CENTROS DE CAPACITACIÓN DEL MAGISTERIO	24,000
2000	MATERIALES Y SUMINISTROS	
21101	MATERIALES Y ÚTILES DE OFICINA	12,000
21401	MATERIALES, ÚTILES Y EQUIPOS MENORES DE TECNOLOGÍAS DE LA INFORMACIÓN Y COMUNICACIONES	12,000
0420501001	DIRECCIÓN DE EDUCACIÓN SUPERIOR	24,000
2000	MATERIALES Y SUMINISTROS	
21101	MATERIALES Y ÚTILES DE OFICINA	12,000
21401	MATERIALES, ÚTILES Y EQUIPOS MENORES DE TECNOLOGÍAS DE LA INFORMACIÓN Y COMUNICACIONES	12,000
0421200001	UNIVERSIDAD CIUDADANA	429,682
2000	MATERIALES Y SUMINISTROS	
21101	MATERIALES Y ÚTILES DE OFICINA	39,955
21401	MATERIALES, ÚTILES Y EQUIPOS MENORES DE TECNOLOGÍAS DE LA INFORMACIÓN Y COMUNICACIONES	39,955
21504	FORMAS IMPRESAS DE USO GENERAL	39,955
21601	MATERIAL DE LIMPIEZA	39,955
26101	COMBUSTIBLES, LUBRICANTES Y ADITIVOS	150,000
27401	PRODUCTOS TEXTILES	39,955
29401	REFACCIONES Y ACCESORIOS MENORES DE EQUIPO DE CÓMPUTO Y TECNOLOGÍAS DE LA INFORMACIÓN	39,955
3000	SERVICIOS GENERALES	
35101	CONSERVACIÓN Y MANTENIMIENTO MENOR DE INMUEBLES	39,955
3210000000	TRANSFERENCIAS A ENTIDADES PARAESTATALES	110,019,658
3210020001	UNIVERSIDAD TECNOLÓGICA GRAL. MARIANO ESCOBEDO	29,963,296
4000	TRANSFERENCIAS, ASIGNACIONES, SUBSIDIOS Y OTRAS AYUDAS	
41501	TRANSFERENCIAS INTERNAS OTORGADAS A ENTIDADES PARAESTATALES NO EMPRESARIALES Y NO FINANCIERAS	29,963,296
3210026001	UNIVERSIDAD TECNOLÓGICA SANTA CATARINA	30,996,513
4000	TRANSFERENCIAS, ASIGNACIONES, SUBSIDIOS Y OTRAS AYUDAS	
41501	TRANSFERENCIAS INTERNAS OTORGADAS A ENTIDADES PARAESTATALES NO EMPRESARIALES Y NO FINANCIERAS	30,996,513
3210032001	UNIVERSIDAD TECNOLÓGICA CADEREYTA	18,597,908
4000	TRANSFERENCIAS, ASIGNACIONES, SUBSIDIOS Y OTRAS AYUDAS	
41501	TRANSFERENCIAS INTERNAS OTORGADAS A ENTIDADES PARAESTATALES NO EMPRESARIALES Y NO FINANCIERAS	18,597,908

Clave	Descripción	Monto 2022
3210033001	UNIVERSIDAD TECNOLÓGICA LINARES	15,498,256
4000	TRANSFERENCIAS, ASIGNACIONES, SUBSIDIOS Y OTRAS AYUDAS	
41501	TRANSFERENCIAS INTERNAS OTORGADAS A ENTIDADES PARAESTATALES NO EMPRESARIALES Y NO FINANCIERAS	15,498,256
3210062001	UNIVERSIDAD POLITÉCNICA DE APODACA	6,830,166
4000	TRANSFERENCIAS, ASIGNACIONES, SUBSIDIOS Y OTRAS AYUDAS	
41501	TRANSFERENCIAS INTERNAS OTORGADAS A ENTIDADES PARAESTATALES NO EMPRESARIALES Y NO FINANCIERAS	6,830,166
3210089001	UNIVERSIDAD POLITÉCNICA DE GARCÍA	4,321,651
4000	TRANSFERENCIAS, ASIGNACIONES, SUBSIDIOS Y OTRAS AYUDAS	
41501	TRANSFERENCIAS INTERNAS OTORGADAS A ENTIDADES PARAESTATALES NO EMPRESARIALES Y NO FINANCIERAS	4,321,651
3210112001	UNIVERSIDAD TECNOLÓGICA BILINGÜE FRANCO MEXICANA DE NUEVO LEÓN	3,811,869
4000	TRANSFERENCIAS, ASIGNACIONES, SUBSIDIOS Y OTRAS AYUDAS	
41501	TRANSFERENCIAS INTERNAS OTORGADAS A ENTIDADES PARAESTATALES NO EMPRESARIALES Y NO FINANCIERAS	3,811,869
<b>RECURSOS FEDERALES</b>		<b>8,443,216,336</b>
<b>RAMO 11 EDUCACIÓN PÚBLICA</b>		<b>5,995,209,165</b>
3210000000	TRANSFERENCIAS A ENTIDADES PARAESTATALES	5,995,209,165
3210001001	UNIVERSIDAD AUTÓNOMA DE NUEVO LEÓN	5,995,209,165
8000	PARTICIPACIONES Y APORTACIONES	
85301	OTROS CONVENIOS	5,995,209,165
<b>RAMO 28 PARTICIPACIONES A ENTIDADES FEDERATIVAS Y MUNICIPIOS</b>		<b>2,448,007,171</b>
0260000000	SECRETARÍA DE SEGURIDAD	2,947,952
0261100001	ESCUELA SUPERIOR DE INTELIGENCIA	2,947,952
1000	SERVICIOS PERSONALES	
11301	SUELDOS BASE AL PERSONAL PERMANENTE	1,988,724
13201	PRIMA VACACIONAL	82,864
13203	AGUINALDO	331,454
14101	APORTACIONES PARA EL SERVICIO MÉDICO DE SERVIDORES PÚBLICOS	129,267
14103	APORTACIONES PARA PRESTACIONES DIVERSAS DE SERVIDORES PÚBLICOS	41,763
14201	APORTACIONES PARA VIVIENDA DE SERVIDORES PÚBLICOS	99,436
14301	APORTACIONES AL SISTEMA PARA EL RETIRO	238,647
14303	APORTACIONES PARA EL FONDO DE PENSIÓN GARANTIZADA POR JUBILACIÓN	35,797
0420000000	SECRETARÍA DE EDUCACIÓN	361,843,708
0420101001	ESCUELA NORMAL SUPERIOR	299,389,240
1000	SERVICIOS PERSONALES	
11302	SUELDOS BASE MAGISTERIO	117,694,683
13202	PRIMA VACACIONAL MAGISTERIO	5,332,961
13204	AGUINALDO MAGISTERIO	22,293,286
14102	APORTACIONES PARA EL SERVICIO MÉDICO DEL MAGISTERIO	5,451,660
14104	APORTACIONES PARA PRESTACIONES DIVERSAS DEL MAGISTERIO	1,645,018
14202	APORTACIONES PARA VIVIENDA DEL MAGISTERIO	4,193,588
14302	APORTACIONES PARA JUBILACIONES Y PENSIONES DEL MAGISTERIO	7,900,746
14304	APORTACIONES PARA EL FONDO DE PENSIÓN GARANTIZADA POR JUBILACIÓN	860,553

Clave	Descripción	Monto 2022
15402	PRESTACIONES CONTRACTUALES MAGISTERIO	64,671,795
15503	PRESTACIONES BONOS PARA LIBROS	445,727
15504	CURSOS INTENSIVOS	64,497,325
17103	COMPENSACIONES PUNTUALIDAD Y ASISTENCIA	4,401,897
0420400001	SUBSECRETARÍA DE DESARROLLO MAGISTERIAL	857,097
1000	SERVICIOS PERSONALES	
11301	SUELDOS BASE AL PERSONAL PERMANENTE	578,208
13201	PRIMA VACACIONAL	24,092
13203	AGUINALDO	96,368
14101	APORTACIONES PARA EL SERVICIO MÉDICO DE SERVIDORES PÚBLICOS	37,584
14103	APORTACIONES PARA PRESTACIONES DIVERSAS DE SERVIDORES PÚBLICOS	12,142
14201	APORTACIONES PARA VIVIENDA DE SERVIDORES PÚBLICOS	28,910
14301	APORTACIONES AL SISTEMA PARA EL RETIRO	69,385
14303	APORTACIONES PARA EL FONDO DE PENSIÓN GARANTIZADA POR JUBILACIÓN	10,408
0420401001	DIRECCIÓN DE INSTITUCIONES FORMADORAS DE DOCENTES	712,445
1000	SERVICIOS PERSONALES	
11301	SUELDOS BASE AL PERSONAL PERMANENTE	480,624
13201	PRIMA VACACIONAL	20,026
13203	AGUINALDO	80,104
14101	APORTACIONES PARA EL SERVICIO MÉDICO DE SERVIDORES PÚBLICOS	31,241
14103	APORTACIONES PARA PRESTACIONES DIVERSAS DE SERVIDORES PÚBLICOS	10,093
14201	APORTACIONES PARA VIVIENDA DE SERVIDORES PÚBLICOS	24,031
14301	APORTACIONES AL SISTEMA PARA EL RETIRO	57,675
14303	APORTACIONES PARA EL FONDO DE PENSIÓN GARANTIZADA POR JUBILACIÓN	8,651
0420402001	DIRECCIÓN DE CENTROS DE CAPACITACIÓN DEL MAGISTERIO	1,249,536
1000	SERVICIOS PERSONALES	
11301	SUELDOS BASE AL PERSONAL PERMANENTE	842,952
13201	PRIMA VACACIONAL	35,123
13203	AGUINALDO	140,492
14101	APORTACIONES PARA EL SERVICIO MÉDICO DE SERVIDORES PÚBLICOS	54,792
14103	APORTACIONES PARA PRESTACIONES DIVERSAS DE SERVIDORES PÚBLICOS	17,702
14201	APORTACIONES PARA VIVIENDA DE SERVIDORES PÚBLICOS	42,148
14301	APORTACIONES AL SISTEMA PARA EL RETIRO	101,154
14303	APORTACIONES PARA EL FONDO DE PENSIÓN GARANTIZADA POR JUBILACIÓN	15,173
0420403001	DIRECCIÓN DE CARRERA MAGISTERIAL	1,063,118
1000	SERVICIOS PERSONALES	
11301	SUELDOS BASE AL PERSONAL PERMANENTE	717,192
13201	PRIMA VACACIONAL	29,883
13203	AGUINALDO	119,532
14101	APORTACIONES PARA EL SERVICIO MÉDICO DE SERVIDORES PÚBLICOS	46,617
14103	APORTACIONES PARA PRESTACIONES DIVERSAS DE SERVIDORES PÚBLICOS	15,061
14201	APORTACIONES PARA VIVIENDA DE SERVIDORES PÚBLICOS	35,860
14301	APORTACIONES AL SISTEMA PARA EL RETIRO	86,063
14303	APORTACIONES PARA EL FONDO DE PENSIÓN GARANTIZADA POR JUBILACIÓN	12,909

Clave	Descripción	Monto 2022
0420501001	DIRECCIÓN DE EDUCACIÓN SUPERIOR	768,388
1000	SERVICIOS PERSONALES	
11301	SUELDOS BASE AL PERSONAL PERMANENTE	518,364
13201	PRIMA VACACIONAL	21,599
13203	AGUINALDO	86,394
14101	APORTACIONES PARA EL SERVICIO MÉDICO DE SERVIDORES PÚBLICOS	33,694
14103	APORTACIONES PARA PRESTACIONES DIVERSAS DE SERVIDORES PÚBLICOS	10,886
14201	APORTACIONES PARA VIVIENDA DE SERVIDORES PÚBLICOS	25,918
14301	APORTACIONES AL SISTEMA PARA EL RETIRO	62,204
14303	APORTACIONES PARA EL FONDO DE PENSIÓN GARANTIZADA POR JUBILACIÓN	9,331
0421200001	UNIVERSIDAD CIUDADANA	57,803,884
1000	SERVICIOS PERSONALES	
12101	HONORARIOS ASIMILABLES A SALARIOS	14,104,885
16101	PREVISIONES DE CARÁCTER LABORAL, ECONÓMICA Y DE SEGURIDAD SOCIAL	43,698,999
3210000000	TRANSFERENCIAS A ENTIDADES PARAESTATALES	2,083,215,512
3210001001	UNIVERSIDAD AUTÓNOMA DE NUEVO LEÓN	2,083,215,512
4000	TRANSFERENCIAS, ASIGNACIONES, SUBSIDIOS Y OTRAS AYUDAS	
41501	TRANSFERENCIAS INTERNAS OTORGADAS A ENTIDADES PARAESTATALES NO EMPRESARIALES Y NO FINANCIERAS	2,083,215,512
<b>GASTO DE CAPITAL</b>		<b>122,590,882</b>
<b>RECURSOS FEDERALES</b>		<b>122,590,882</b>
<b>RAMO 33 APORTACIONES FEDERALES PARA ENTIDADES FEDERATIVAS Y MUNICIPIOS</b>		<b>122,590,882</b>
3210000000	TRANSFERENCIAS A ENTIDADES PARAESTATALES	122,590,882
3210001001	UNIVERSIDAD AUTÓNOMA DE NUEVO LEÓN	122,590,882
8000	PARTICIPACIONES Y APORTACIONES	
83101	APORTACIONES DE LA FEDERACIÓN A LAS ENTIDADES FEDERATIVAS	122,590,882
<b>2.5.4 POSGRADO</b>		<b>11,445,817</b>
<b>GASTO CORRIENTE</b>		<b>11,445,817</b>
<b>RECURSOS FISCALES</b>		<b>11,445,817</b>
3210000000	TRANSFERENCIAS A ENTIDADES PARAESTATALES	11,445,817
3210068001	INSTITUTO DE INVESTIGACIÓN, INNOVACIÓN Y ESTUDIOS DE POSGRADO PARA LA EDUCACIÓN DE NUEVO LEÓN	11,445,817
4000	TRANSFERENCIAS, ASIGNACIONES, SUBSIDIOS Y OTRAS AYUDAS	
41501	TRANSFERENCIAS INTERNAS OTORGADAS A ENTIDADES PARAESTATALES NO EMPRESARIALES Y NO FINANCIERAS	11,445,817



2.5.5 EDUCACIÓN PARA ADULTOS		3,481,827
<b>GASTO CORRIENTE</b>		<b>3,481,827</b>
<b>RECURSOS FISCALES</b>		<b>24,000</b>
Clave	Descripción	Monto 2022
0420000000	SECRETARÍA DE EDUCACIÓN	24,000
0420404001	COORDINACIÓN DEL SISTEMA ESTATAL DE EDUCACIÓN PARA ADULTOS	24,000
2000	MATERIALES Y SUMINISTROS	
21101	MATERIALES Y ÚTILES DE OFICINA	12,000
21401	MATERIALES, ÚTILES Y EQUIPOS MENORES DE TECNOLOGÍAS DE LA INFORMACIÓN Y COMUNICACIONES	12,000
<b>RECURSOS FEDERALES</b>		<b>3,457,827</b>
<b>RAMO 28 PARTICIPACIONES A ENTIDADES FEDERATIVAS Y MUNICIPIOS</b>		<b>3,457,827</b>
0420000000	SECRETARÍA DE EDUCACIÓN	3,457,827
0420404001	COORDINACIÓN DEL SISTEMA ESTATAL DE EDUCACIÓN PARA ADULTOS	3,457,827
1000	SERVICIOS PERSONALES	
11301	SUELDOS BASE AL PERSONAL PERMANENTE	2,332,692
13201	PRIMA VACACIONAL	97,196
13203	AGUINALDO	388,782
14101	APORTACIONES PARA EL SERVICIO MÉDICO DE SERVIDORES PÚBLICOS	151,625
14103	APORTACIONES PARA PRESTACIONES DIVERSAS DE SERVIDORES PÚBLICOS	48,987
14201	APORTACIONES PARA VIVIENDA DE SERVIDORES PÚBLICOS	116,635
14301	APORTACIONES AL SISTEMA PARA EL RETIRO	279,923
14303	APORTACIONES PARA EL FONDO DE PENSIÓN GARANTIZADA POR JUBILACIÓN	41,988
2.5.6 OTROS SERVICIOS EDUCATIVOS Y ACTIVIDADES INHERENTES		658,710,014
<b>GASTO CORRIENTE</b>		<b>658,710,014</b>
<b>RECURSOS FISCALES</b>		<b>198,483,831</b>
0420000000	SECRETARÍA DE EDUCACIÓN	172,032,516
0420100001	OFICINA DE LA C. SECRETARIA DE EDUCACIÓN	2,124,322
2000	MATERIALES Y SUMINISTROS	
21101	MATERIALES Y ÚTILES DE OFICINA	28,000
21401	MATERIALES, ÚTILES Y EQUIPOS MENORES DE TECNOLOGÍAS DE LA INFORMACIÓN Y COMUNICACIONES	28,000
21601	MATERIAL DE LIMPIEZA	13,345
3000	SERVICIOS GENERALES	
31101	ENERGÍA ELÉCTRICA OFICINAS PÚBLICAS	520,077
31201	GAS OFICINAS PÚBLICAS	1,213
34501	SEGURO DE BIENES PATRIMONIALES	1,533,687
0420100993	FIDEICOMISO DE EQUIPAMIENTO EDUCATIVO BP1018 (FIDEQUIPA)	996,714
7000	INVERSIONES FINANCIERAS Y OTRAS PROVISIONES	
75101	INVERSIONES EN FIDEICOMISOS DEL PODER EJECUTIVO	996,714
0420200001	SUBSECRETARÍA DE PLANEACIÓN Y FINANZAS	48,944
2000	MATERIALES Y SUMINISTROS	
21101	MATERIALES Y ÚTILES DE OFICINA	18,503
21401	MATERIALES, ÚTILES Y EQUIPOS MENORES DE TECNOLOGÍAS DE LA INFORMACIÓN Y COMUNICACIONES	18,442

Clave	Descripción	Monto 2022
	21601 MATERIAL DE LIMPIEZA	12,000
0420211001	DIRECCIÓN DE SELECCIÓN Y CONTRATACIÓN	610,633
	2000 MATERIALES Y SUMINISTROS	
	21101 MATERIALES Y ÚTILES DE OFICINA	12,000
	21401 MATERIALES, ÚTILES Y EQUIPOS MENORES DE TECNOLOGÍAS DE LA INFORMACIÓN Y COMUNICACIONES	12,000
	3000 SERVICIOS GENERALES	
	33906 EXAMENES MÉDICOS	586,633
0420212001	DIRECCIÓN DE NÓMINAS Y PRESTACIONES	24,000
	2000 MATERIALES Y SUMINISTROS	
	21101 MATERIALES Y ÚTILES DE OFICINA	12,000
	21401 MATERIALES, ÚTILES Y EQUIPOS MENORES DE TECNOLOGÍAS DE LA INFORMACIÓN Y COMUNICACIONES	12,000
0420220001	DIRECCIÓN GENERAL DE ADMINISTRACIÓN Y FINANZAS	12,146,492
	2000 MATERIALES Y SUMINISTROS	
	21101 MATERIALES Y ÚTILES DE OFICINA	27,831
	21401 MATERIALES, ÚTILES Y EQUIPOS MENORES DE TECNOLOGÍAS DE LA INFORMACIÓN Y COMUNICACIONES	17,665
	21601 MATERIAL DE LIMPIEZA	2,425
	29101 HERRAMIENTAS MENORES	89,610
	29201 REFACCIONES Y ACCESORIOS MENORES DE EDIFICIOS	89,610
	3000 SERVICIOS GENERALES	
	32201 ARRENDAMIENTO DE EDIFICIOS	1,198,877
	39401 SENTENCIAS Y RESOLUCIONES POR AUTORIDAD COMPETENTE	956,949
	4000 TRANSFERENCIAS, ASIGNACIONES, SUBSIDIOS Y OTRAS AYUDAS	
	44101 AYUDAS SOCIALES A PERSONAS	9,763,524
0420230001	DIRECCIÓN GENERAL DE PLANEACIÓN Y COORDINACIÓN EDUCATIVA	91,590,877
	2000 MATERIALES Y SUMINISTROS	
	21101 MATERIALES Y ÚTILES DE OFICINA	30,000
	21103 EQUIPOS MENORES DE OFICINA	40,000
	21401 MATERIALES, ÚTILES Y EQUIPOS MENORES DE TECNOLOGÍAS DE LA INFORMACIÓN Y COMUNICACIONES	30,000
	21601 MATERIAL DE LIMPIEZA	16,396
	3000 SERVICIOS GENERALES	
	31102 ENERGÍA ELÉCTRICA EDIFICIOS ESCOLARES	84,267,743
	31202 GAS EDIFICIOS ESCOLARES	330,330
	4000 TRANSFERENCIAS, ASIGNACIONES, SUBSIDIOS Y OTRAS AYUDAS	
	44213 APOYO PARA CONCURSO ESCOLAR	6,876,408
0420231001	DIRECCIÓN DE PROGRAMACIÓN Y PRESUPUESTO	3,140,442
	2000 MATERIALES Y SUMINISTROS	
	21101 MATERIALES Y ÚTILES DE OFICINA	120,000
	21103 EQUIPOS MENORES DE OFICINA	600,000
	21401 MATERIALES, ÚTILES Y EQUIPOS MENORES DE TECNOLOGÍAS DE LA INFORMACIÓN Y COMUNICACIONES	120,000
	21504 FORMAS IMPRESAS DE USO GENERAL	375,000
	21601 MATERIAL DE LIMPIEZA	120,000
	22101 PRODUCTOS ALIMENTICIOS PARA PERSONAS	20,000

Clave	Descripción	Monto 2022
27101	VESTUARIO Y UNIFORMES	216,000
29401	REFACCIONES Y ACCESORIOS MENORES DE EQUIPO DE CÓMPUTO Y TECNOLOGÍAS DE LA INFORMACIÓN	400,000
3000	SERVICIOS GENERALES	
32901	OTROS ARRENDAMIENTOS	126,000
33301	SERVICIOS DE CONSULTORÍA ADMINISTRATIVA, PROCESOS, TÉCNICA Y EN TECNOLOGÍAS DE LA INFORMACIÓN	67,044
33601	SERVICIOS DE APOYO ADMINISTRATIVO, FOTOCOPIADO E IMPRESIÓN	83,805
35301	INSTALACIÓN, REPARACIÓN Y MANTENIMIENTO DE EQUIPO DE CÓMPUTO Y TECNOLOGÍA DE LA INFORMACIÓN	100,000
38201	GASTOS DE ORDEN SOCIAL Y CULTURAL	792,593
0420236001	COORDINACIÓN DE PROGRAMAS COMPENSATORIOS	24,000
2000	MATERIALES Y SUMINISTROS	
21101	MATERIALES Y ÚTILES DE OFICINA	12,000
21401	MATERIALES, ÚTILES Y EQUIPOS MENORES DE TECNOLOGÍAS DE LA INFORMACIÓN Y COMUNICACIONES	12,000
0420308001	DIRECCIÓN DE EDUCACIÓN EXTRAESCOLAR	95,418
2000	MATERIALES Y SUMINISTROS	
27101	VESTUARIO Y UNIFORMES	49,056
3000	SERVICIOS GENERALES	
38201	GASTOS DE ORDEN SOCIAL Y CULTURAL	46,362
0420500001	SUBSECRETARÍA DE EDUCACIÓN MEDIA SUPERIOR Y SUPERIOR	36,000
2000	MATERIALES Y SUMINISTROS	
21101	MATERIALES Y ÚTILES DE OFICINA	12,000
21401	MATERIALES, ÚTILES Y EQUIPOS MENORES DE TECNOLOGÍAS DE LA INFORMACIÓN Y COMUNICACIONES	12,000
21601	MATERIAL DE LIMPIEZA	12,000
0420503001	DIRECCIÓN DE ACREDITACIÓN, CERTIFICACIÓN Y CONTROL ESCOLAR	24,000
2000	MATERIALES Y SUMINISTROS	
21101	MATERIALES Y ÚTILES DE OFICINA	12,000
21401	MATERIALES, ÚTILES Y EQUIPOS MENORES DE TECNOLOGÍAS DE LA INFORMACIÓN Y COMUNICACIONES	12,000
0420504001	COORDINACIÓN DEL PROYECTO DE MODERNIZACIÓN DE LA EDUCACIÓN TÉCNICA (PMETYC)	24,000
2000	MATERIALES Y SUMINISTROS	
21101	MATERIALES Y ÚTILES DE OFICINA	12,000
21401	MATERIALES, ÚTILES Y EQUIPOS MENORES DE TECNOLOGÍAS DE LA INFORMACIÓN Y COMUNICACIONES	12,000
0420800001	DIRECCIÓN JURÍDICA	24,517
2000	MATERIALES Y SUMINISTROS	
21101	MATERIALES Y ÚTILES DE OFICINA	12,517
21401	MATERIALES, ÚTILES Y EQUIPOS MENORES DE TECNOLOGÍAS DE LA INFORMACIÓN Y COMUNICACIONES	12,000
0421000001	CENTRO ESTATAL DE BECAS	60,055,018
2000	MATERIALES Y SUMINISTROS	
21101	MATERIALES Y ÚTILES DE OFICINA	12,000
21401	MATERIALES, ÚTILES Y EQUIPOS MENORES DE TECNOLOGÍAS DE LA INFORMACIÓN Y COMUNICACIONES	12,000

Clave	Descripción	Monto 2022
21601	MATERIAL DE LIMPIEZA	10,000
4000	TRANSFERENCIAS, ASIGNACIONES, SUBSIDIOS Y OTRAS AYUDAS	
44205	BECAS	60,021,018
0421100001	COORDINACIÓN DEL INSTITUTO DE SALUD MENTAL	1,067,139
2000	MATERIALES Y SUMINISTROS	
21101	MATERIALES Y ÚTILES DE OFICINA	12,000
21401	MATERIALES, ÚTILES Y EQUIPOS MENORES DE TECNOLOGÍAS DE LA INFORMACIÓN Y COMUNICACIONES	12,000
21601	MATERIAL DE LIMPIEZA	10,000
3000	SERVICIOS GENERALES	
32201	ARRENDAMIENTO DE EDIFICIOS	1,033,139
3210000000	TRANSFERENCIAS A ENTIDADES PARAESTATALES	26,451,315
3210024001	INSTITUTO CONSTRUCTOR DE INFRAESTRUCTURA FISICA, EDUCATIVA Y DEPORTIVA DE NUEVO LEÓN	26,451,315
4000	TRANSFERENCIAS, ASIGNACIONES, SUBSIDIOS Y OTRAS AYUDAS	
41501	TRANSFERENCIAS INTERNAS OTORGADAS A ENTIDADES PARAESTATALES NO EMPRESARIALES Y NO FINANCIERAS	26,451,315
<b>RECURSOS FEDERALES</b>		<b>460,226,183</b>
<b>RAMO 11 EDUCACIÓN PÚBLICA</b>		<b>229,259,856</b>
3210000000	TRANSFERENCIAS A ENTIDADES PARAESTATALES	229,259,856
3210028001	UNIDAD DE INTEGRACIÓN EDUCATIVA	229,259,856
8000	PARTICIPACIONES Y APORTACIONES	
85301	OTROS CONVENIOS	229,259,856
<b>RAMO 28 PARTICIPACIONES A ENTIDADES FEDERATIVAS Y MUNICIPIOS</b>		<b>230,966,327</b>
0420000000	SECRETARÍA DE EDUCACIÓN	230,966,327
0420100001	OFICINA DE LA C. SECRETARIA DE EDUCACIÓN	47,506,850
1000	SERVICIOS PERSONALES	
11301	SUELDOS BASE AL PERSONAL PERMANENTE	16,136,688
13201	PRIMA VACACIONAL	672,362
13203	AGUINALDO	2,689,448
14101	APORTACIONES PARA EL SERVICIO MÉDICO DE SERVIDORES PÚBLICOS	1,048,885
14103	APORTACIONES PARA PRESTACIONES DIVERSAS DE SERVIDORES PÚBLICOS	338,870
14201	APORTACIONES PARA VIVIENDA DE SERVIDORES PÚBLICOS	806,834
14301	APORTACIONES AL SISTEMA PARA EL RETIRO	1,936,403
14303	APORTACIONES PARA EL FONDO DE PENSIÓN GARANTIZADA POR JUBILACIÓN	290,460
15402	PRESTACIONES CONTRACTUALES MAGISTERIO	23,586,899
0420211001	DIRECCIÓN DE SELECCIÓN Y CONTRATACIÓN	4,016,335
1000	SERVICIOS PERSONALES	
11301	SUELDOS BASE AL PERSONAL PERMANENTE	2,709,468
13201	PRIMA VACACIONAL	112,895
13203	AGUINALDO	451,578
14101	APORTACIONES PARA EL SERVICIO MÉDICO DE SERVIDORES PÚBLICOS	176,115
14103	APORTACIONES PARA PRESTACIONES DIVERSAS DE SERVIDORES PÚBLICOS	56,899
14201	APORTACIONES PARA VIVIENDA DE SERVIDORES PÚBLICOS	135,473
14301	APORTACIONES AL SISTEMA PARA EL RETIRO	325,136

Clave	Descripción	Monto 2022
14303	APORTACIONES PARA EL FONDO DE PENSIÓN GARANTIZADA POR JUBILACIÓN	48,770
0420220001	DIRECCIÓN GENERAL DE ADMINISTRACIÓN Y FINANZAS	148,380,210
1000	SERVICIOS PERSONALES	
11301	SUELDOS BASE AL PERSONAL PERMANENTE	20,484,780
13201	PRIMA VACACIONAL	853,533
13203	AGUINALDO	3,414,130
13401	COMPENSACIONES	118,014,938
14101	APORTACIONES PARA EL SERVICIO MÉDICO DE SERVIDORES PÚBLICOS	1,331,511
14103	APORTACIONES PARA PRESTACIONES DIVERSAS DE SERVIDORES PÚBLICOS	430,180
14201	APORTACIONES PARA VIVIENDA DE SERVIDORES PÚBLICOS	1,024,239
14301	APORTACIONES AL SISTEMA PARA EL RETIRO	2,458,174
14303	APORTACIONES PARA EL FONDO DE PENSIÓN GARANTIZADA POR JUBILACIÓN	368,726
0420221001	DIRECCIÓN DE ADMINISTRACIÓN FINANCIERA Y CONTABILIDAD	3,850,017
1000	SERVICIOS PERSONALES	
11301	SUELDOS BASE AL PERSONAL PERMANENTE	2,597,268
13201	PRIMA VACACIONAL	108,220
13203	AGUINALDO	432,878
14101	APORTACIONES PARA EL SERVICIO MÉDICO DE SERVIDORES PÚBLICOS	168,822
14103	APORTACIONES PARA PRESTACIONES DIVERSAS DE SERVIDORES PÚBLICOS	54,543
14201	APORTACIONES PARA VIVIENDA DE SERVIDORES PÚBLICOS	129,863
14301	APORTACIONES AL SISTEMA PARA EL RETIRO	311,672
14303	APORTACIONES PARA EL FONDO DE PENSIÓN GARANTIZADA POR JUBILACIÓN	46,751
0420222001	DIRECCIÓN DE INFORMÁTICA	1,751,335
1000	SERVICIOS PERSONALES	
11301	SUELDOS BASE AL PERSONAL PERMANENTE	1,181,472
13201	PRIMA VACACIONAL	49,228
13203	AGUINALDO	196,912
14101	APORTACIONES PARA EL SERVICIO MÉDICO DE SERVIDORES PÚBLICOS	76,796
14103	APORTACIONES PARA PRESTACIONES DIVERSAS DE SERVIDORES PÚBLICOS	24,811
14201	APORTACIONES PARA VIVIENDA DE SERVIDORES PÚBLICOS	59,074
14301	APORTACIONES AL SISTEMA PARA EL RETIRO	141,777
14303	APORTACIONES PARA EL FONDO DE PENSIÓN GARANTIZADA POR JUBILACIÓN	21,267
0420308001	DIRECCIÓN DE EDUCACIÓN EXTRAESCOLAR	3,422,465
1000	SERVICIOS PERSONALES	
11301	SUELDOS BASE AL PERSONAL PERMANENTE	2,308,836
13201	PRIMA VACACIONAL	96,202
13203	AGUINALDO	384,806
14101	APORTACIONES PARA EL SERVICIO MÉDICO DE SERVIDORES PÚBLICOS	150,074
14103	APORTACIONES PARA PRESTACIONES DIVERSAS DE SERVIDORES PÚBLICOS	48,486
14201	APORTACIONES PARA VIVIENDA DE SERVIDORES PÚBLICOS	115,442
14301	APORTACIONES AL SISTEMA PARA EL RETIRO	277,060
14303	APORTACIONES PARA EL FONDO DE PENSIÓN GARANTIZADA POR JUBILACIÓN	41,559

Clave	Descripción	Monto 2022
0420500001	SUBSECRETARÍA DE EDUCACIÓN MEDIA SUPERIOR Y SUPERIOR	6,958,716
1000	SERVICIOS PERSONALES	
11301	SUELDOS BASE AL PERSONAL PERMANENTE	4,115,652
12101	HONORARIOS ASIMILABLES A SALARIOS	857,948
13201	PRIMA VACACIONAL	171,486
13203	AGUINALDO	685,942
14101	APORTACIONES PARA EL SERVICIO MÉDICO DE SERVIDORES PÚBLICOS	267,517
14103	APORTACIONES PARA PRESTACIONES DIVERSAS DE SERVIDORES PÚBLICOS	86,429
14201	APORTACIONES PARA VIVIENDA DE SERVIDORES PÚBLICOS	205,783
14301	APORTACIONES AL SISTEMA PARA EL RETIRO	493,878
14303	APORTACIONES PARA EL FONDO DE PENSIÓN GARANTIZADA POR JUBILACIÓN	74,082
0420503001	DIRECCIÓN DE ACREDITACIÓN, CERTIFICACIÓN Y CONTROL ESCOLAR	3,221,087
1000	SERVICIOS PERSONALES	
11301	SUELDOS BASE AL PERSONAL PERMANENTE	2,172,984
13201	PRIMA VACACIONAL	90,541
13203	AGUINALDO	362,164
14101	APORTACIONES PARA EL SERVICIO MÉDICO DE SERVIDORES PÚBLICOS	141,244
14103	APORTACIONES PARA PRESTACIONES DIVERSAS DE SERVIDORES PÚBLICOS	45,633
14201	APORTACIONES PARA VIVIENDA DE SERVIDORES PÚBLICOS	108,649
14301	APORTACIONES AL SISTEMA PARA EL RETIRO	260,758
14303	APORTACIONES PARA EL FONDO DE PENSIÓN GARANTIZADA POR JUBILACIÓN	39,114
0420700001	DIRECCIÓN GENERAL DE EVALUACIÓN EDUCATIVA	1,445,844
1000	SERVICIOS PERSONALES	
11301	SUELDOS BASE AL PERSONAL PERMANENTE	975,384
13201	PRIMA VACACIONAL	40,641
13203	AGUINALDO	162,564
14101	APORTACIONES PARA EL SERVICIO MÉDICO DE SERVIDORES PÚBLICOS	63,400
14103	APORTACIONES PARA PRESTACIONES DIVERSAS DE SERVIDORES PÚBLICOS	20,483
14201	APORTACIONES PARA VIVIENDA DE SERVIDORES PÚBLICOS	48,769
14301	APORTACIONES AL SISTEMA PARA EL RETIRO	117,046
14303	APORTACIONES PARA EL FONDO DE PENSIÓN GARANTIZADA POR JUBILACIÓN	17,557
0420800001	DIRECCIÓN JURÍDICA	3,513,094
1000	SERVICIOS PERSONALES	
11301	SUELDOS BASE AL PERSONAL PERMANENTE	2,369,976
13201	PRIMA VACACIONAL	98,749
13203	AGUINALDO	394,996
14101	APORTACIONES PARA EL SERVICIO MÉDICO DE SERVIDORES PÚBLICOS	154,048
14103	APORTACIONES PARA PRESTACIONES DIVERSAS DE SERVIDORES PÚBLICOS	49,770
14201	APORTACIONES PARA VIVIENDA DE SERVIDORES PÚBLICOS	118,499
14301	APORTACIONES AL SISTEMA PARA EL RETIRO	284,397
14303	APORTACIONES PARA EL FONDO DE PENSIÓN GARANTIZADA POR JUBILACIÓN	42,660

Clave	Descripción	Monto 2022
0421000001	CENTRO ESTATAL DE BECAS	748,021
1000	SERVICIOS PERSONALES	
11301	SUELDOS BASE AL PERSONAL PERMANENTE	504,624
13201	PRIMA VACACIONAL	21,026
13203	AGUINALDO	84,104
14101	APORTACIONES PARA EL SERVICIO MÉDICO DE SERVIDORES PÚBLICOS	32,801
14103	APORTACIONES PARA PRESTACIONES DIVERSAS DE SERVIDORES PÚBLICOS	10,597
14201	APORTACIONES PARA VIVIENDA DE SERVIDORES PÚBLICOS	25,231
14301	APORTACIONES AL SISTEMA PARA EL RETIRO	60,555
14303	APORTACIONES PARA EL FONDO DE PENSIÓN GARANTIZADA POR JUBILACIÓN	9,083
0421100001	COORDINACIÓN DEL INSTITUTO DE SALUD MENTAL	6,152,353
1000	SERVICIOS PERSONALES	
11301	SUELDOS BASE AL PERSONAL PERMANENTE	4,150,452
13201	PRIMA VACACIONAL	172,936
13203	AGUINALDO	691,742
14101	APORTACIONES PARA EL SERVICIO MÉDICO DE SERVIDORES PÚBLICOS	269,779
14103	APORTACIONES PARA PRESTACIONES DIVERSAS DE SERVIDORES PÚBLICOS	87,159
14201	APORTACIONES PARA VIVIENDA DE SERVIDORES PÚBLICOS	207,523
14301	APORTACIONES AL SISTEMA PARA EL RETIRO	498,054
14303	APORTACIONES PARA EL FONDO DE PENSIÓN GARANTIZADA POR JUBILACIÓN	74,708

2.6 PROTECCIÓN SOCIAL	6,707,625,225
2.6.3 FAMILIA E HIJOS	953,538,179
<b>GASTO CORRIENTE</b>	<b>953,538,179</b>
RECURSOS FEDERALES	953,538,179
RAMO 12 SALUD	715,377
Clave Descripción	Monto 2022
3210000000 TRANSFERENCIAS A ENTIDADES PARAESTATALES	715,377
3210004001 SISTEMA PARA EL DESARROLLO INTEGRAL DE LA FAMILIA (DIF)	715,377
8000 PARTICIPACIONES Y APORTACIONES	
85301 OTROS CONVENIOS	715,377
RAMO 28 PARTICIPACIONES A ENTIDADES FEDERATIVAS Y MUNICIPIOS	617,838,638
3210000000 TRANSFERENCIAS A ENTIDADES PARAESTATALES	617,838,638
3210004001 SISTEMA PARA EL DESARROLLO INTEGRAL DE LA FAMILIA (DIF)	617,838,638
4000 TRANSFERENCIAS, ASIGNACIONES, SUBSIDIOS Y OTRAS AYUDAS	
41501 TRANSFERENCIAS INTERNAS OTORGADAS A ENTIDADES PARAESTATALES NO EMPRESARIALES Y NO FINANCIERAS	617,838,638
RAMO 33 APORTACIONES FEDERALES PARA ENTIDADES FEDERATIVAS Y MUNICIPIOS	334,984,164
3210000000 TRANSFERENCIAS A ENTIDADES PARAESTATALES	334,984,164
3210004001 SISTEMA PARA EL DESARROLLO INTEGRAL DE LA FAMILIA (DIF)	334,984,164
8000 PARTICIPACIONES Y APORTACIONES	
83101 APORTACIONES DE LA FEDERACIÓN A LAS ENTIDADES FEDERATIVAS	334,984,164
2.6.8 OTROS GRUPOS VULNERABLES	1,153,812,021
<b>GASTO CORRIENTE</b>	<b>1,002,476,769</b>
RECURSOS FISCALES	796,955,088
0210000000 SECRETARÍA GENERAL DE GOBIERNO	10,367,764
0210360001 COMISIÓN EJECUTIVA ESTATAL DE ATENCIÓN A VÍCTIMAS, OAD	10,367,764
2000 MATERIALES Y SUMINISTROS	
21101 MATERIALES Y ÚTILES DE OFICINA	60,645
21401 MATERIALES, ÚTILES Y EQUIPOS MENORES DE TECNOLOGÍAS DE LA INFORMACIÓN Y COMUNICACIONES	5,485
21601 MATERIAL DE LIMPIEZA	15,560
22101 PRODUCTOS ALIMENTICIOS PARA PERSONAS	2,865
24601 MATERIAL ELÉCTRICO Y ELECTRÓNICO	11,803
26101 COMBUSTIBLES, LUBRICANTES Y ADITIVOS	116,928
27201 PRENDAS DE SEGURIDAD Y PROTECCIÓN PERSONAL	2,730
29201 REFACCIONES Y ACCESORIOS MENORES DE EDIFICIOS	361
3000 SERVICIOS GENERALES	
31501 TELEFONÍA CELULAR	12,011
31801 SERVICIOS POSTALES Y TELEGRÁFICOS	1,315
35101 CONSERVACIÓN Y MANTENIMIENTO MENOR DE INMUEBLES	30,826
35501 REPARACIÓN Y MANTENIMIENTO DE EQUIPO DE TRANSPORTE	34,581
35705 INSTALACIÓN, REPARACIÓN Y MANTENIMIENTO DE EQUIPO ESPECIALIZADO DE INMUEBLES	58,247
35801 SERVICIOS DE LIMPIEZA Y MANEJO DE DESECHOS	14,409



Clave	Descripción	Monto 2022
4000	TRANSFERENCIAS, ASIGNACIONES, SUBSIDIOS Y OTRAS AYUDAS	
44101	AYUDAS SOCIALES A PERSONAS	10,000,000
0230000000	SECRETARÍA DE FINANZAS Y TESORERÍA GENERAL DEL ESTADO	86,000,000
0230100001	OFICINA DEL C. SECRETARIO DE FINANZAS Y TESORERO GENERAL DEL ESTADO	86,000,000
7000	INVERSIONES FINANCIERAS Y OTRAS PROVISIONES	
79901	OTRAS EROGACIONES ESPECIALES	86,000,000
0410000000	SECRETARÍA DE IGUALDAD E INCLUSIÓN	661,229,889
0410100001	OFICINA DE LA C. SECRETARIA DE IGUALDAD E INCLUSIÓN	497,153
2000	MATERIALES Y SUMINISTROS	
21502	PERIÓDICOS Y REVISTAS	16,000
27101	VESTUARIO Y UNIFORMES	24,000
3000	SERVICIOS GENERALES	
32301	ARRENDAMIENTO DE MÁQUINAS FOTOCOPIADORAS	430,000
33601	SERVICIOS DE APOYO ADMINISTRATIVO, FOTOCOPIADO E IMPRESIÓN	27,153
0410200001	SUBSECRETARÍA DE INCLUSIÓN SOCIAL Y ATENCIÓN A GRUPOS VULNERABLES	297,309
2000	MATERIALES Y SUMINISTROS	
21101	MATERIALES Y ÚTILES DE OFICINA	297,309
0410202001	DIRECCIÓN DE ATENCIÓN A GRUPOS VULNERABLES	625,455,050
2000	MATERIALES Y SUMINISTROS	
21101	MATERIALES Y ÚTILES DE OFICINA	211,583
21103	EQUIPOS MENORES DE OFICINA	1,075
21601	MATERIAL DE LIMPIEZA	139,213
22101	PRODUCTOS ALIMENTICIOS PARA PERSONAS	315,384
25401	MATERIALES, ACCESORIOS Y SUMINISTROS MÉDICOS	44,007
26101	COMBUSTIBLES, LUBRICANTES Y ADITIVOS	1,045,000
27101	VESTUARIO Y UNIFORMES	33,000
29301	REFACCIONES Y ACCESORIOS MENORES DE MOBILIARIO Y EQUIPO DE ADMINISTRACIÓN, EDUCACIONAL Y RECREATIVO	30,200
29401	REFACCIONES Y ACCESORIOS MENORES DE EQUIPO DE CÓMPUTO Y TECNOLOGÍAS DE LA INFORMACIÓN	404,643
29501	REFACCIONES Y ACCESORIOS MENORES DE EQUIPO E INSTRUMENTAL MÉDICO Y DE LABORATORIO	33,200
3000	SERVICIOS GENERALES	
32501	ARRENDAMIENTO DE EQUIPO DE TRANSPORTE	176,244
32901	OTROS ARRENDAMIENTOS	525,384
33301	SERVICIOS DE CONSULTORÍA ADMINISTRATIVA, PROCESOS, TÉCNICA Y EN TECNOLOGÍAS DE LA INFORMACIÓN	7,709,565
33401	SERVICIOS DE CAPACITACIÓN	18,127
33601	SERVICIOS DE APOYO ADMINISTRATIVO, FOTOCOPIADO E IMPRESIÓN	778,732
33902	SERVICIO MÉDICO	51,959
33903	SERVICIOS DE FOTOGRAFÍA Y VIDEO	167
33905	SERVICIOS PROFESIONALES, CIENTÍFICOS Y TÉCNICOS INTEGRALES	291,640
34101	SERVICIO POR COMISIONES BANCARIAS	310,040
34501	SEGURO DE BIENES PATRIMONIALES	853,891
34701	FLETES Y MANIOBRAS	124,218
35501	REPARACIÓN Y MANTENIMIENTO DE EQUIPO DE TRANSPORTE	639,260
36105	ARTÍCULOS PROMOCIONALES	43,260

Clave	Descripción	Monto 2022
37501	VIÁTICOS EN EL PAÍS	711,800
38201	GASTOS DE ORDEN SOCIAL Y CULTURAL	2,278,984
38202	ARREGLOS FLORALES Y DECORACIÓN DE EVENTOS	25,800
4000	TRANSFERENCIAS, ASIGNACIONES, SUBSIDIOS Y OTRAS AYUDAS	
44101	AYUDAS SOCIALES A PERSONAS	418,658,674
44501	AYUDAS SOCIALES A INSTITUCIONES SIN FINES DE LUCRO	190,000,000
0410302001	DIRECCIÓN DE CENTROS COMUNITARIOS	34,515,025
2000	MATERIALES Y SUMINISTROS	
21101	MATERIALES Y ÚTILES DE OFICINA	20,277
21401	MATERIALES, ÚTILES Y EQUIPOS MENORES DE TECNOLOGÍAS DE LA INFORMACIÓN Y COMUNICACIONES	264,427
21601	MATERIAL DE LIMPIEZA	398,009
21701	MATERIALES Y ÚTILES DE ENSEÑANZA	159,013
24601	MATERIAL ELÉCTRICO Y ELECTRÓNICO	247,325
24701	ARTÍCULOS METÁLICOS PARA LA CONSTRUCCIÓN	61,100
24901	OTROS MATERIALES Y ARTÍCULOS DE CONSTRUCCIÓN Y REPARACIÓN	1,242,663
25401	MATERIALES, ACCESORIOS Y SUMINISTROS MÉDICOS	35,000
26101	COMBUSTIBLES, LUBRICANTES Y ADITIVOS	420,000
27301	ARTÍCULOS DEPORTIVOS	189,007
27501	BLANCOS Y OTROS PRODUCTOS TEXTILES, EXCEPTO PRENDAS DE VESTIR	21,862
29101	HERRAMIENTAS MENORES	168,311
29201	REFACCIONES Y ACCESORIOS MENORES DE EDIFICIOS	329
29801	REFACCIONES Y ACCESORIOS MENORES DE MAQUINARIA Y OTROS EQUIPOS	33,800
3000	SERVICIOS GENERALES	
31201	GAS OFICINAS PÚBLICAS	35,280
31501	TELEFONÍA CELULAR	38,780
32302	ARRENDAMIENTO DE EQUIPO DE CÓMPUTO	541,779
32901	OTROS ARRENDAMIENTOS	836,896
33801	SERVICIOS DE VIGILANCIA	442,834
34701	FLETES Y MANIOBRAS	130,543
35101	CONSERVACIÓN Y MANTENIMIENTO MENOR DE INMUEBLES	2,035,234
35501	REPARACIÓN Y MANTENIMIENTO DE EQUIPO DE TRANSPORTE	430,000
35705	INSTALACIÓN, REPARACIÓN Y MANTENIMIENTO DE EQUIPO ESPECIALIZADO DE INMUEBLES	128,065
35801	SERVICIOS DE LIMPIEZA Y MANEJO DE DESECHOS	1,645,022
35901	SERVICIOS DE JARDINERÍA Y FUMIGACIÓN	24,840
37501	VIÁTICOS EN EL PAÍS	183,584
38201	GASTOS DE ORDEN SOCIAL Y CULTURAL	1,926,495
4000	TRANSFERENCIAS, ASIGNACIONES, SUBSIDIOS Y OTRAS AYUDAS	
44201	BECAS Y OTRAS AYUDAS PARA PROGRAMAS DE CAPACITACIÓN	22,854,552
0410500001	SUBSECRETARÍA DE VINCULACIÓN Y PROYECTOS ESTRATÉGICOS	155,118
2000	MATERIALES Y SUMINISTROS	
21101	MATERIALES Y ÚTILES DE OFICINA	155,118
0410501001	DIRECCIÓN DE VINCULACIÓN	155,118
2000	MATERIALES Y SUMINISTROS	
21101	MATERIALES Y ÚTILES DE OFICINA	155,118

Clave	Descripción	Monto 2022
0410502001	DIRECCIÓN DE DESARROLLO DE PROYECTOS	155,118
2000	MATERIALES Y SUMINISTROS	
21101	MATERIALES Y ÚTILES DE OFICINA	155,118
3210000000	TRANSFERENCIAS A ENTIDADES PARAESTATALES	39,357,435
3210039001	INSTITUTO ESTATAL DE LA JUVENTUD	19,246,007
4000	TRANSFERENCIAS, ASIGNACIONES, SUBSIDIOS Y OTRAS AYUDAS	
41501	TRANSFERENCIAS INTERNAS OTORGADAS A ENTIDADES PARAESTATALES NO EMPRESARIALES Y NO FINANCIERAS	19,246,007
3210109001	INSTITUTO ESTATAL DE LAS PERSONAS ADULTAS MAYORES	20,111,428
4000	TRANSFERENCIAS, ASIGNACIONES, SUBSIDIOS Y OTRAS AYUDAS	
41501	TRANSFERENCIAS INTERNAS OTORGADAS A ENTIDADES PARAESTATALES NO EMPRESARIALES Y NO FINANCIERAS	20,111,428
<b>RECURSOS FEDERALES</b>		<b>205,521,681</b>
<b>RAMO 28 PARTICIPACIONES A ENTIDADES FEDERATIVAS Y MUNICIPIOS</b>		<b>205,521,681</b>
0210000000	SECRETARÍA GENERAL DE GOBIERNO	28,722,315
0210360001	COMISIÓN EJECUTIVA ESTATAL DE ATENCIÓN A VÍCTIMAS, OAD	28,722,315
1000	SERVICIOS PERSONALES	
11301	SUELDOS BASE AL PERSONAL PERMANENTE	19,250,256
12101	HONORARIOS ASIMILABLES A SALARIOS	187,019
13201	PRIMA VACACIONAL	802,094
13203	AGUINALDO	3,208,376
14101	APORTACIONES PARA EL SERVICIO MÉDICO DE SERVIDORES PÚBLICOS	1,251,267
14103	APORTACIONES PARA PRESTACIONES DIVERSAS DE SERVIDORES PÚBLICOS	404,255
14201	APORTACIONES PARA VIVIENDA DE SERVIDORES PÚBLICOS	962,513
14301	APORTACIONES AL SISTEMA PARA EL RETIRO	2,310,031
14303	APORTACIONES PARA EL FONDO DE PENSIÓN GARANTIZADA POR JUBILACIÓN	346,505
0410000000	SECRETARÍA DE IGUALDAD E INCLUSIÓN	176,799,366
0410202001	DIRECCIÓN DE ATENCIÓN A GRUPOS VULNERABLES	157,371,802
1000	SERVICIOS PERSONALES	
11301	SUELDOS BASE AL PERSONAL PERMANENTE	10,260,780
12101	HONORARIOS ASIMILABLES A SALARIOS	42,832,976
13201	PRIMA VACACIONAL	427,533
13203	AGUINALDO	1,710,130
14101	APORTACIONES PARA EL SERVICIO MÉDICO DE SERVIDORES PÚBLICOS	666,951
14103	APORTACIONES PARA PRESTACIONES DIVERSAS DE SERVIDORES PÚBLICOS	215,476
14201	APORTACIONES PARA VIVIENDA DE SERVIDORES PÚBLICOS	513,039
14301	APORTACIONES AL SISTEMA PARA EL RETIRO	1,231,294
14303	APORTACIONES PARA EL FONDO DE PENSIÓN GARANTIZADA POR JUBILACIÓN	184,694
16101	PREVISIONES DE CARÁCTER LABORAL, ECONÓMICA Y DE SEGURIDAD SOCIAL	99,328,929
0410302001	DIRECCIÓN DE CENTROS COMUNITARIOS	19,427,565
1000	SERVICIOS PERSONALES	
11301	SUELDOS BASE AL PERSONAL PERMANENTE	2,027,904
12101	HONORARIOS ASIMILABLES A SALARIOS	4,007,064
13201	PRIMA VACACIONAL	84,496

Clave	Descripción	Monto 2022
13203	AGUINALDO	337,984
14101	APORTACIONES PARA EL SERVICIO MÉDICO DE SERVIDORES PÚBLICOS	131,814
14103	APORTACIONES PARA PRESTACIONES DIVERSAS DE SERVIDORES PÚBLICOS	42,586
14201	APORTACIONES PARA VIVIENDA DE SERVIDORES PÚBLICOS	101,395
14301	APORTACIONES AL SISTEMA PARA EL RETIRO	243,348
14303	APORTACIONES PARA EL FONDO DE PENSIÓN GARANTIZADA POR JUBILACIÓN	36,502
16101	PREVISIONES DE CARÁCTER LABORAL, ECONÓMICA Y DE SEGURIDAD SOCIAL	12,414,471
<b>GASTO DE CAPITAL</b>		<b>151,335,252</b>
<b>FINANCIAMIENTOS INTERNOS</b>		<b>1,817,243</b>
0340000000	SECRETARÍA DE MOVILIDAD Y PLANEACIÓN URBANA	1,817,243
0340100001	OFICINA DEL C. SECRETARIO DE MOVILIDAD Y PLANEACIÓN URBANA	1,817,243
6000	INVERSIÓN PÚBLICA	
62201	EDIFICACIÓN NO HABITACIONAL	1,817,243
<b>RECURSOS FEDERALES</b>		<b>149,518,009</b>
RAMO 33 APORTACIONES FEDERALES PARA ENTIDADES FEDERATIVAS Y MUNICIPIOS		149,518,009
0410000000	SECRETARÍA DE IGUALDAD E INCLUSIÓN	149,518,009
0410100001	OFICINA DE LA C. SECRETARIA DE IGUALDAD E INCLUSIÓN	149,518,009
6000	INVERSIÓN PÚBLICA	
61401	DIVISIÓN DE TERRENOS Y CONSTRUCCIÓN DE OBRAS DE URBANIZACIÓN	149,518,009
2.6.9 OTROS DE SEGURIDAD SOCIAL Y ASISTENCIA SOCIAL		4,600,275,025
<b>GASTO CORRIENTE</b>		<b>1,898,288,488</b>
<b>RECURSOS FISCALES</b>		<b>28,173,557</b>
0410000000	SECRETARÍA DE IGUALDAD E INCLUSIÓN	28,173,557
0410100001	OFICINA DE LA C. SECRETARIA DE IGUALDAD E INCLUSIÓN	24,825,851
2000	MATERIALES Y SUMINISTROS	
21101	MATERIALES Y ÚTILES DE OFICINA	114,430
21601	MATERIAL DE LIMPIEZA	53,778
26101	COMBUSTIBLES, LUBRICANTES Y ADITIVOS	700,000
3000	SERVICIOS GENERALES	
31101	ENERGÍA ELÉCTRICA OFICINAS PÚBLICAS	2,204,866
31301	AGUA OFICINAS PÚBLICAS	3,544,165
31401	TELEFONÍA TRADICIONAL	28,016
31701	SERVICIOS DE ACCESO DE INTERNET, REDES Y PROCESAMIENTO DE INFORMACIÓN	16,800
32201	ARRENDAMIENTO DE EDIFICIOS	1,665,812
34501	SEGURO DE BIENES PATRIMONIALES	1,434,205
35301	INSTALACIÓN, REPARACIÓN Y MANTENIMIENTO DE EQUIPO DE CÓMPUTO Y TECNOLOGÍA DE LA INFORMACIÓN	13,130
35501	REPARACIÓN Y MANTENIMIENTO DE EQUIPO DE TRANSPORTE	345,000
37501	VIÁTICOS EN EL PAÍS	170,000
4000	TRANSFERENCIAS, ASIGNACIONES, SUBSIDIOS Y OTRAS AYUDAS	
44110	PROGRAMA DE APOYO A LA ECONOMÍA FAMILIAR	14,535,648

Clave	Descripción	Monto 2022
0410101001	DIRECCIÓN DE OPERACIONES Y COMUNICACIÓN SOCIAL	106,210
2000	MATERIALES Y SUMINISTROS	
21101	MATERIALES Y ÚTILES DE OFICINA	106,210
0410102001	DIRECCIÓN JURÍDICA	106,210
2000	MATERIALES Y SUMINISTROS	
21101	MATERIALES Y ÚTILES DE OFICINA	106,210
0410103001	ENLACE DE GESTIÓN ADMINISTRATIVA	106,210
2000	MATERIALES Y SUMINISTROS	
21101	MATERIALES Y ÚTILES DE OFICINA	106,210
0410400001	SUBSECRETARÍA DE PLANEACIÓN, EVALUACIÓN E INNOVACIÓN	106,210
2000	MATERIALES Y SUMINISTROS	
21101	MATERIALES Y ÚTILES DE OFICINA	106,210
0410401001	DIRECCIÓN DE PLANEACIÓN Y EVALUACIÓN	106,210
2000	MATERIALES Y SUMINISTROS	
21101	MATERIALES Y ÚTILES DE OFICINA	106,210
0410402001	DIRECCIÓN DE INNOVACIÓN SOCIAL	106,210
2000	MATERIALES Y SUMINISTROS	
21101	MATERIALES Y ÚTILES DE OFICINA	106,210
0410600001	JUNTA DE BENEFICENCIA PRIVADA DEL ESTADO DE NUEVO LEÓN	2,710,448
3000	SERVICIOS GENERALES	
31101	ENERGÍA ELÉCTRICA OFICINAS PÚBLICAS	57,947
32201	ARRENDAMIENTO DE EDIFICIOS	460,170
33101	SERVICIOS LEGALES, DE CONTABILIDAD, AUDITORÍA Y RELACIONADOS	351,980
33301	SERVICIOS DE CONSULTORÍA ADMINISTRATIVA, PROCESOS, TÉCNICA Y EN TECNOLOGÍAS DE LA INFORMACIÓN	1,840,352
<b>RECURSOS FEDERALES</b>		<b>1,870,114,931</b>
<b>RAMO 28 PARTICIPACIONES A ENTIDADES FEDERATIVAS Y MUNICIPIOS</b>		<b>463,425,685</b>
0260000000	SECRETARÍA DE SEGURIDAD	3,679,546
0260501001	CENTRO ESTATAL DE PREVENCIÓN DEL DELITO	1,101,557
1000	SERVICIOS PERSONALES	
11301	SUELDOS BASE AL PERSONAL PERMANENTE	743,124
13201	PRIMA VACACIONAL	30,964
13203	AGUINALDO	123,854
14101	APORTACIONES PARA EL SERVICIO MÉDICO DE SERVIDORES PÚBLICOS	48,303
14103	APORTACIONES PARA PRESTACIONES DIVERSAS DE SERVIDORES PÚBLICOS	15,606
14201	APORTACIONES PARA VIVIENDA DE SERVIDORES PÚBLICOS	37,156
14301	APORTACIONES AL SISTEMA PARA EL RETIRO	89,175
14303	APORTACIONES PARA EL FONDO DE PENSIÓN GARANTIZADA POR JUBILACIÓN	13,376
0260502001	DIRECCIÓN CONTRA LA VIOLENCIA DE GÉNERO	1,512,887
1000	SERVICIOS PERSONALES	
11301	SUELDOS BASE AL PERSONAL PERMANENTE	1,020,612
13201	PRIMA VACACIONAL	42,526
13203	AGUINALDO	170,102
14101	APORTACIONES PARA EL SERVICIO MÉDICO DE SERVIDORES PÚBLICOS	66,340
14103	APORTACIONES PARA PRESTACIONES DIVERSAS DE SERVIDORES PÚBLICOS	21,433

Clave	Descripción	Monto 2022
14201	APORTACIONES PARA VIVIENDA DE SERVIDORES PÚBLICOS	51,031
14301	APORTACIONES AL SISTEMA PARA EL RETIRO	122,473
14303	APORTACIONES PARA EL FONDO DE PENSIÓN GARANTIZADA POR JUBILACIÓN	18,371
0260503001	DIRECCIÓN DE POLÍTICAS PÚBLICAS	1,065,101
1000	SERVICIOS PERSONALES	
11301	SUELDOS BASE AL PERSONAL PERMANENTE	715,884
13201	PRIMA VACACIONAL	29,829
13203	AGUINALDO	119,314
14101	APORTACIONES PARA EL SERVICIO MÉDICO DE SERVIDORES PÚBLICOS	46,532
14103	APORTACIONES PARA PRESTACIONES DIVERSAS DE SERVIDORES PÚBLICOS	15,034
14201	APORTACIONES PARA VIVIENDA DE SERVIDORES PÚBLICOS	35,794
14301	APORTACIONES AL SISTEMA PARA EL RETIRO	85,906
14303	APORTACIONES PARA EL FONDO DE PENSIÓN GARANTIZADA POR JUBILACIÓN	12,886
14403	APORTACIONES PARA SEGUROS CUERPOS DE SEGURIDAD	3,922
0410000000	SECRETARÍA DE IGUALDAD E INCLUSIÓN	39,702,211
0410100001	OFICINA DE LA C. SECRETARIA DE IGUALDAD E INCLUSIÓN	39,702,211
1000	SERVICIOS PERSONALES	
11301	SUELDOS BASE AL PERSONAL PERMANENTE	26,783,592
13201	PRIMA VACACIONAL	1,115,983
13203	AGUINALDO	4,463,932
14101	APORTACIONES PARA EL SERVICIO MÉDICO DE SERVIDORES PÚBLICOS	1,740,933
14103	APORTACIONES PARA PRESTACIONES DIVERSAS DE SERVIDORES PÚBLICOS	562,455
14201	APORTACIONES PARA VIVIENDA DE SERVIDORES PÚBLICOS	1,339,180
14301	APORTACIONES AL SISTEMA PARA EL RETIRO	3,214,031
14303	APORTACIONES PARA EL FONDO DE PENSIÓN GARANTIZADA POR JUBILACIÓN	482,105
3210000000	TRANSFERENCIAS A ENTIDADES PARAESTATALES	420,043,928
3210064001	INSTITUTO DE SEGURIDAD Y SERVICIOS SOCIALES DE LOS TRABAJADORES DEL ESTADO DE NUEVO LEÓN	420,043,928
4000	TRANSFERENCIAS, ASIGNACIONES, SUBSIDIOS Y OTRAS AYUDAS	
41501	TRANSFERENCIAS INTERNAS OTORGADAS A ENTIDADES PARAESTATALES NO EMPRESARIALES Y NO FINANCIERAS	420,043,928
RAMO 33	APORTACIONES FEDERALES PARA ENTIDADES FEDERATIVAS Y MUNICIPIOS	1,406,689,246
3210000000	TRANSFERENCIAS A ENTIDADES PARAESTATALES	1,406,689,246
3210064001	INSTITUTO DE SEGURIDAD Y SERVICIOS SOCIALES DE LOS TRABAJADORES DEL ESTADO DE NUEVO LEÓN	1,406,689,246
8000	PARTICIPACIONES Y APORTACIONES	
83102	APOYO PARA EL SANEAMIENTO DE PENSIONES	1,406,689,246

PENSIONES Y JUBILACIONES		2,701,986,537
RECURSOS FEDERALES		2,701,986,537
RAMO 28 PARTICIPACIONES A ENTIDADES FEDERATIVAS Y MUNICIPIOS		2,701,986,537
Clave	Descripción	Monto 2022
3210000000	TRANSFERENCIAS A ENTIDADES PARAESTATALES	2,701,986,537
3210064001	INSTITUTO DE SEGURIDAD Y SERVICIOS SOCIALES DE LOS TRABAJADORES DEL ESTADO DE NUEVO LEÓN	2,701,986,537
4000	TRANSFERENCIAS, ASIGNACIONES, SUBSIDIOS Y OTRAS AYUDAS	
45201	JUBILACIONES	2,701,986,537

2.7 OTROS ASUNTOS SOCIALES	78,251,846
2.7.1 OTROS ASUNTOS SOCIALES	78,251,846
<b>GASTO CORRIENTE</b>	<b>78,251,846</b>

<b>RECURSOS FISCALES</b>	<b>34,820,738</b>
--------------------------	-------------------

Clave	Descripción	Monto 2022
0210000000	SECRETARÍA GENERAL DE GOBIERNO	568,722
0210420001	DIRECCIÓN DE PARTICIPACIÓN CIUDADANA	568,722
2000	MATERIALES Y SUMINISTROS	
21101	MATERIALES Y ÚTILES DE OFICINA	21,549
26101	COMBUSTIBLES, LUBRICANTES Y ADITIVOS	370,800
3000	SERVICIOS GENERALES	
31101	ENERGÍA ELÉCTRICA OFICINAS PÚBLICAS	118,054
35501	REPARACIÓN Y MANTENIMIENTO DE EQUIPO DE TRANSPORTE	12,584
38201	GASTOS DE ORDEN SOCIAL Y CULTURAL	1,935
4000	TRANSFERENCIAS, ASIGNACIONES, SUBSIDIOS Y OTRAS AYUDAS	
44215	CURSOS, TALLERES, CONFERENCIAS Y CURSOS DE FORMACIÓN	43,800
0220000000	SECRETARÍA DE PARTICIPACIÓN CIUDADANA	34,252,016
0220100001	OFICINA DE LA C. SECRETARIA DE PARTICIPACIÓN CIUDADANA	34,252,016
2000	MATERIALES Y SUMINISTROS	
21101	MATERIALES Y ÚTILES DE OFICINA	66,000
21103	EQUIPOS MENORES DE OFICINA	30,000
21401	MATERIALES, ÚTILES Y EQUIPOS MENORES DE TECNOLOGÍAS DE LA INFORMACIÓN Y COMUNICACIONES	36,006
21501	MATERIAL IMPRESO E INFORMACIÓN DIGITAL	24,000
21601	MATERIAL DE LIMPIEZA	66,000
22101	PRODUCTOS ALIMENTICIOS PARA PERSONAS	840,000
22301	UTENSILIOS PARA EL SERVICIO DE ALIMENTACIÓN	32,000
26101	COMBUSTIBLES, LUBRICANTES Y ADITIVOS	730,806
27101	VESTUARIO Y UNIFORMES	300,000
29401	REFACCIONES Y ACCESORIOS MENORES DE EQUIPO DE CÓMPUTO Y TECNOLOGÍAS DE LA INFORMACIÓN	40,000
29601	REFACCIONES Y ACCESORIOS MENORES DE EQUIPO DE TRANSPORTE	60,000
3000	SERVICIOS GENERALES	
31101	ENERGÍA ELÉCTRICA OFICINAS PÚBLICAS	128,400
32202	ARRENDAMIENTOS DE AUDITORIOS, SALONES, TEATROS Y OTROS	1,020,000
32501	ARRENDAMIENTO DE EQUIPO DE TRANSPORTE	600,000
32901	OTROS ARRENDAMIENTOS	300,000
33401	SERVICIOS DE CAPACITACIÓN	263,804
33601	SERVICIOS DE APOYO ADMINISTRATIVO, FOTOCOPIADO E IMPRESIÓN	2,400,000
33901	ATENCIÓN HOSPITALARIA A INTERNOS	700,000
35301	INSTALACIÓN, REPARACIÓN Y MANTENIMIENTO DE EQUIPO DE CÓMPUTO Y TECNOLOGÍA DE LA INFORMACIÓN	120,000
35501	REPARACIÓN Y MANTENIMIENTO DE EQUIPO DE TRANSPORTE	480,000
37101	PASAJES AÉREOS	200,000
37501	VIÁTICOS EN EL PAÍS	240,000
37601	VIÁTICOS EN EL EXTRANJERO	360,000



Clave	Descripción	Monto 2022
37901	OTROS SERVICIOS DE TRASLADO Y HOSPEDAJE	40,000
38201	GASTOS DE ORDEN SOCIAL Y CULTURAL	5,175,000
7000	INVERSIONES FINANCIERAS Y OTRAS PROVISIONES	
79901	OTRAS EROGACIONES ESPECIALES	20,000,000
<b>RECURSOS FEDERALES</b>		<b>43,431,108</b>
<b>RAMO 28 PARTICIPACIONES A ENTIDADES FEDERATIVAS Y MUNICIPIOS</b>		<b>43,431,108</b>
<b>0210000000 SECRETARÍA GENERAL DE GOBIERNO</b>		<b>7,683,124</b>
0210420001 DIRECCIÓN DE PARTICIPACIÓN CIUDADANA		7,683,124
1000 SERVICIOS PERSONALES		
11301	SUELDOS BASE AL PERSONAL PERMANENTE	4,748,244
12101	HONORARIOS ASIMILABLES A SALARIOS	644,644
13201	PRIMA VACACIONAL	197,844
13203	AGUINALDO	791,374
14101	APORTACIONES PARA EL SERVICIO MÉDICO DE SERVIDORES PÚBLICOS	308,636
14103	APORTACIONES PARA PRESTACIONES DIVERSAS DE SERVIDORES PÚBLICOS	99,713
14201	APORTACIONES PARA VIVIENDA DE SERVIDORES PÚBLICOS	237,412
14301	APORTACIONES AL SISTEMA PARA EL RETIRO	569,789
14303	APORTACIONES PARA EL FONDO DE PENSIÓN GARANTIZADA POR JUBILACIÓN	85,468
<b>0220000000 SECRETARÍA DE PARTICIPACIÓN CIUDADANA</b>		<b>35,747,984</b>
0220100001 OFICINA DE LA C. SECRETARIA DE PARTICIPACIÓN CIUDADANA		35,747,984
1000 SERVICIOS PERSONALES		
11301	SUELDOS BASE AL PERSONAL PERMANENTE	22,416,000
12101	HONORARIOS ASIMILABLES A SALARIOS	2,160,000
13201	PRIMA VACACIONAL	934,000
13203	AGUINALDO	4,096,000
14101	APORTACIONES PARA EL SERVICIO MÉDICO DE SERVIDORES PÚBLICOS	1,457,040
14103	APORTACIONES PARA PRESTACIONES DIVERSAS DE SERVIDORES PÚBLICOS	470,736
14201	APORTACIONES PARA VIVIENDA DE SERVIDORES PÚBLICOS	1,120,800
14301	APORTACIONES AL SISTEMA PARA EL RETIRO	2,689,920
14303	APORTACIONES PARA EL FONDO DE PENSIÓN GARANTIZADA POR JUBILACIÓN	403,488

<b>3 DESARROLLO ECONÓMICO</b>		<b>3,086,205,913</b>
3.1 ASUNTOS ECONÓMICOS, COMERCIALES Y LABORALES EN GENERAL		544,056,471
3.1.1 ASUNTOS ECONÓMICOS Y COMERCIALES EN GENERAL		308,491,207
<b>GASTO CORRIENTE</b>		<b>288,491,207</b>
<b>RECURSOS FISCALES</b>		<b>223,801,051</b>
Clave	Descripción	Monto 2022
031000000	SECRETARÍA DE ECONOMÍA	120,885,677
031010001	OFICINA DEL C. SECRETARIO DE ECONOMÍA	6,443,948
2000	MATERIALES Y SUMINISTROS	
21101	MATERIALES Y ÚTILES DE OFICINA	9,226
21401	MATERIALES, ÚTILES Y EQUIPOS MENORES DE TECNOLOGÍAS DE LA INFORMACIÓN Y COMUNICACIONES	21,702
21601	MATERIAL DE LIMPIEZA	8,090
22101	PRODUCTOS ALIMENTICIOS PARA PERSONAS	12,408
22106	PRODUCTOS ALIMENTICIOS PARA EVENTOS	40,000
26101	COMBUSTIBLES, LUBRICANTES Y ADITIVOS	133,100
3000	SERVICIOS GENERALES	
31101	ENERGÍA ELÉCTRICA OFICINAS PÚBLICAS	303,750
31301	AGUA OFICINAS PÚBLICAS	186,309
32201	ARRENDAMIENTO DE EDIFICIOS	533,892
32301	ARRENDAMIENTO DE MÁQUINAS FOTOCOPIADORAS	34,547
33301	SERVICIOS DE CONSULTORÍA ADMINISTRATIVA, PROCESOS, TÉCNICA Y EN TECNOLOGÍAS DE LA INFORMACIÓN	521,089
34501	SEGURO DE BIENES PATRIMONIALES	1,931,617
35501	REPARACIÓN Y MANTENIMIENTO DE EQUIPO DE TRANSPORTE	37,190
36101	DIFUSIÓN POR RADIO, TELEVISIÓN Y OTROS MEDIOS DE MENSAJES SOBRE PROGRAMAS Y ACTIVIDADES GUBERNAMENTALES	11,653
37101	PASAJES AÉREOS	114,639
37501	VIÁTICOS EN EL PAÍS	2,060
37901	OTROS SERVICIOS DE TRASLADO Y HOSPEDAJE	6,616
38201	GASTOS DE ORDEN SOCIAL Y CULTURAL	375,000
4000	TRANSFERENCIAS, ASIGNACIONES, SUBSIDIOS Y OTRAS AYUDAS	
43301	SUBSIDIOS A LA INVERSIÓN	2,161,060
0310101001	SECRETARÍA TÉCNICA	93,750
2000	MATERIALES Y SUMINISTROS	
21101	MATERIALES Y ÚTILES DE OFICINA	8,578
26101	COMBUSTIBLES, LUBRICANTES Y ADITIVOS	66,600
3000	SERVICIOS GENERALES	
33601	SERVICIOS DE APOYO ADMINISTRATIVO, FOTOCOPIADO E IMPRESIÓN	8,572
37101	PASAJES AÉREOS	5,000
37501	VIÁTICOS EN EL PAÍS	5,000
0310102001	DIRECCIÓN GENERAL JURÍDICA	858,327
2000	MATERIALES Y SUMINISTROS	
22101	PRODUCTOS ALIMENTICIOS PARA PERSONAS	500
26101	COMBUSTIBLES, LUBRICANTES Y ADITIVOS	8,500

Clave	Descripción	Monto 2022
3000	SERVICIOS GENERALES	
33101	SERVICIOS LEGALES, DE CONTABILIDAD, AUDITORÍA Y RELACIONADOS	849,327
0310103001	UNIDAD DE ENLACE DE ADMINISTRACIÓN Y FINANZAS	513,282
2000	MATERIALES Y SUMINISTROS	
21101	MATERIALES Y ÚTILES DE OFICINA	50,000
21401	MATERIALES, ÚTILES Y EQUIPOS MENORES DE TECNOLOGÍAS DE LA INFORMACIÓN Y COMUNICACIONES	16,220
21601	MATERIAL DE LIMPIEZA	51,323
22101	PRODUCTOS ALIMENTICIOS PARA PERSONAS	30,645
24601	MATERIAL ELÉCTRICO Y ELECTRÓNICO	4,762
24701	ARTÍCULOS METÁLICOS PARA LA CONSTRUCCIÓN	515
24901	OTROS MATERIALES Y ARTÍCULOS DE CONSTRUCCIÓN Y REPARACIÓN	1,030
26101	COMBUSTIBLES, LUBRICANTES Y ADITIVOS	136,900
26103	COMBUSTIBLES	500
29401	REFACCIONES Y ACCESORIOS MENORES DE EQUIPO DE CÓMPUTO Y TECNOLOGÍAS DE LA INFORMACIÓN	7,348
29601	REFACCIONES Y ACCESORIOS MENORES DE EQUIPO DE TRANSPORTE	2,472
3000	SERVICIOS GENERALES	
35101	CONSERVACIÓN Y MANTENIMIENTO MENOR DE INMUEBLES	15,799
35201	INSTALACIÓN, REPARACIÓN Y MANTENIMIENTO DE MOBILIARIO Y EQUIPO DE ADMINISTRACIÓN, EDUCACIONAL Y RECREATIVO	1,000
35501	REPARACIÓN Y MANTENIMIENTO DE EQUIPO DE TRANSPORTE	190,987
37901	OTROS SERVICIOS DE TRASLADO Y HOSPEDAJE	3,781
0310104001	COMISIÓN ESTATAL DE MEJORA REGULATORIA	5,094,461
2000	MATERIALES Y SUMINISTROS	
21103	EQUIPOS MENORES DE OFICINA	1,555
21401	MATERIALES, ÚTILES Y EQUIPOS MENORES DE TECNOLOGÍAS DE LA INFORMACIÓN Y COMUNICACIONES	9,940
22101	PRODUCTOS ALIMENTICIOS PARA PERSONAS	2,833
26101	COMBUSTIBLES, LUBRICANTES Y ADITIVOS	28,200
3000	SERVICIOS GENERALES	
33301	SERVICIOS DE CONSULTORÍA ADMINISTRATIVA, PROCESOS, TÉCNICA Y EN TECNOLOGÍAS DE LA INFORMACIÓN	5,695
35501	REPARACIÓN Y MANTENIMIENTO DE EQUIPO DE TRANSPORTE	25,668
37101	PASAJES AÉREOS	11,300
37501	VIÁTICOS EN EL PAÍS	9,270
7000	INVERSIONES FINANCIERAS Y OTRAS PROVISIONES	
79901	OTRAS EROGACIONES ESPECIALES	5,000,000
0310200001	SUBSECRETARÍA DE INVERSIÓN Y FOMENTO INDUSTRIAL	90,779
2000	MATERIALES Y SUMINISTROS	
21101	MATERIALES Y ÚTILES DE OFICINA	5,196
22101	PRODUCTOS ALIMENTICIOS PARA PERSONAS	5,000
26101	COMBUSTIBLES, LUBRICANTES Y ADITIVOS	71,700
26103	COMBUSTIBLES	1,350
3000	SERVICIOS GENERALES	
31801	SERVICIOS POSTALES Y TELEGRÁFICOS	533
35501	REPARACIÓN Y MANTENIMIENTO DE EQUIPO DE TRANSPORTE	5,000

Clave	Descripción	Monto 2022
	37901 OTROS SERVICIOS DE TRASLADO Y HOSPEDAJE	2,000
0310201001	DIRECCIÓN DE APOYO Y FOMENTO A PYMES	20,045,839
	2000 MATERIALES Y SUMINISTROS	
	21101 MATERIALES Y ÚTILES DE OFICINA	2,287
	21601 MATERIAL DE LIMPIEZA	1,186
	3000 SERVICIOS GENERALES	
	37901 OTROS SERVICIOS DE TRASLADO Y HOSPEDAJE	42,366
	4000 TRANSFERENCIAS, ASIGNACIONES, SUBSIDIOS Y OTRAS AYUDAS	
	43101 SUBSIDIOS A LA PRODUCCIÓN	20,000,000
0310202001	DIRECCIÓN DE CADENAS PRODUCTIVAS	12,000
	2000 MATERIALES Y SUMINISTROS	
	21101 MATERIALES Y ÚTILES DE OFICINA	2,000
	22101 PRODUCTOS ALIMENTICIOS PARA PERSONAS	1,000
	3000 SERVICIOS GENERALES	
	37101 PASAJES AÉREOS	5,000
	37501 VIÁTICOS EN EL PAÍS	1,000
	37601 VIÁTICOS EN EL EXTRANJERO	1,000
	38201 GASTOS DE ORDEN SOCIAL Y CULTURAL	1,000
	38401 EXPOSICIONES	1,000
0310203001	DIRECCIÓN DE INVERSIÓN	42,315,090
	3000 SERVICIOS GENERALES	
	33301 SERVICIOS DE CONSULTORÍA ADMINISTRATIVA, PROCESOS, TÉCNICA Y EN TECNOLOGÍAS DE LA INFORMACIÓN	192,154
	37101 PASAJES AÉREOS	229,278
	37501 VIÁTICOS EN EL PAÍS	4,120
	37601 VIÁTICOS EN EL EXTRANJERO	518,862
	38201 GASTOS DE ORDEN SOCIAL Y CULTURAL	82,521
	4000 TRANSFERENCIAS, ASIGNACIONES, SUBSIDIOS Y OTRAS AYUDAS	
	43301 SUBSIDIOS A LA INVERSIÓN	41,288,155
0310300001	SUBSECRETARÍA DE INDUSTRIA, COMERCIO Y SERVICIOS	114,620
	2000 MATERIALES Y SUMINISTROS	
	21101 MATERIALES Y ÚTILES DE OFICINA	4,000
	21401 MATERIALES, ÚTILES Y EQUIPOS MENORES DE TECNOLOGÍAS DE LA INFORMACIÓN Y COMUNICACIONES	13,000
	22101 PRODUCTOS ALIMENTICIOS PARA PERSONAS	1,015
	26101 COMBUSTIBLES, LUBRICANTES Y ADITIVOS	62,400
	3000 SERVICIOS GENERALES	
	31801 SERVICIOS POSTALES Y TELEGRÁFICOS	320
	32301 ARRENDAMIENTO DE MÁQUINAS FOTOCOPIADORAS	17,327
	35501 REPARACIÓN Y MANTENIMIENTO DE EQUIPO DE TRANSPORTE	5,000
	36105 ARTÍCULOS PROMOCIONALES	4,228
	37101 PASAJES AÉREOS	5,000
	37501 VIÁTICOS EN EL PAÍS	330
	37601 VIÁTICOS EN EL EXTRANJERO	1,000
	37901 OTROS SERVICIOS DE TRASLADO Y HOSPEDAJE	1,000

Clave	Descripción	Monto 2022
0310301001	DIRECCIÓN DE FONDOS DE FOMENTO	18,933,019
2000	MATERIALES Y SUMINISTROS	
21101	MATERIALES Y ÚTILES DE OFICINA	2,215
3000	SERVICIOS GENERALES	
32701	ARRENDAMIENTO DE ACTIVOS INTANGIBLES	50,363
37101	PASAJES AÉREOS	5,000
37501	VIÁTICOS EN EL PAÍS	3,500
37901	OTROS SERVICIOS DE TRASLADO Y HOSPEDAJE	1,000
4000	TRANSFERENCIAS, ASIGNACIONES, SUBSIDIOS Y OTRAS AYUDAS	
43101	SUBSIDIOS A LA PRODUCCIÓN	18,870,941
0310302001	DIRECCIÓN DE CLUSTERS	26,351,961
2000	MATERIALES Y SUMINISTROS	
21101	MATERIALES Y ÚTILES DE OFICINA	5,000
3000	SERVICIOS GENERALES	
37101	PASAJES AÉREOS	5,000
37501	VIÁTICOS EN EL PAÍS	5,000
4000	TRANSFERENCIAS, ASIGNACIONES, SUBSIDIOS Y OTRAS AYUDAS	
43101	SUBSIDIOS A LA PRODUCCIÓN	26,336,961
0310304001	DIRECCIÓN DE DESARROLLO MINERO	18,600
2000	MATERIALES Y SUMINISTROS	
21601	MATERIAL DE LIMPIEZA	10,300
3000	SERVICIOS GENERALES	
37101	PASAJES AÉREOS	5,000
37501	VIÁTICOS EN EL PAÍS	3,000
37901	OTROS SERVICIOS DE TRASLADO Y HOSPEDAJE	300
0320000000	SECRETARÍA DEL TRABAJO	2,915,374
0320100001	OFICINA DEL C. SECRETARIO DEL TRABAJO	1,348,899
2000	MATERIALES Y SUMINISTROS	
21101	MATERIALES Y ÚTILES DE OFICINA	1,527
21401	MATERIALES, ÚTILES Y EQUIPOS MENORES DE TECNOLOGÍAS DE LA INFORMACIÓN Y COMUNICACIONES	21,702
21601	MATERIAL DE LIMPIEZA	8,090
22101	PRODUCTOS ALIMENTICIOS PARA PERSONAS	12,408
26101	COMBUSTIBLES, LUBRICANTES Y ADITIVOS	133,161
3000	SERVICIOS GENERALES	
31501	TELEFONÍA CELULAR	6,929
32301	ARRENDAMIENTO DE MÁQUINAS FOTOCOPIADORAS	34,547
33301	SERVICIOS DE CONSULTORÍA ADMINISTRATIVA, PROCESOS, TÉCNICA Y EN TECNOLOGÍAS DE LA INFORMACIÓN	555,030
35501	REPARACIÓN Y MANTENIMIENTO DE EQUIPO DE TRANSPORTE	37,190
37101	PASAJES AÉREOS	76,699
37501	VIÁTICOS EN EL PAÍS	40,000
38201	GASTOS DE ORDEN SOCIAL Y CULTURAL	421,616
0320101001	DIRECCIÓN GENERAL JURÍDICA	858,018
2000	MATERIALES Y SUMINISTROS	
22101	PRODUCTOS ALIMENTICIOS PARA PERSONAS	180
26101	COMBUSTIBLES, LUBRICANTES Y ADITIVOS	8,510

Clave	Descripción	Monto 2022
3000	SERVICIOS GENERALES	
33101	SERVICIOS LEGALES, DE CONTABILIDAD, AUDITORÍA Y RELACIONADOS	849,328
0320103001	UNIDAD DE ENLACE DE ADMINISTRACIÓN Y FINANZAS	539,422
2000	MATERIALES Y SUMINISTROS	
21101	MATERIALES Y ÚTILES DE OFICINA	58,578
21401	MATERIALES, ÚTILES Y EQUIPOS MENORES DE TECNOLOGÍAS DE LA INFORMACIÓN Y COMUNICACIONES	16,220
21601	MATERIAL DE LIMPIEZA	51,323
22101	PRODUCTOS ALIMENTICIOS PARA PERSONAS	30,646
24601	MATERIAL ELÉCTRICO Y ELECTRÓNICO	4,762
24701	ARTÍCULOS METÁLICOS PARA LA CONSTRUCCIÓN	515
24901	OTROS MATERIALES Y ARTÍCULOS DE CONSTRUCCIÓN Y REPARACIÓN	1,030
26101	COMBUSTIBLES, LUBRICANTES Y ADITIVOS	136,960
26103	COMBUSTIBLES	500
29401	REFACCIONES Y ACCESORIOS MENORES DE EQUIPO DE CÓMPUTO Y TECNOLOGÍAS DE LA INFORMACIÓN	7,348
29601	REFACCIONES Y ACCESORIOS MENORES DE EQUIPO DE TRANSPORTE	2,472
3000	SERVICIOS GENERALES	
35101	CONSERVACIÓN Y MANTENIMIENTO MENOR DE INMUEBLES	16,799
35501	REPARACIÓN Y MANTENIMIENTO DE EQUIPO DE TRANSPORTE	208,487
37901	OTROS SERVICIOS DE TRASLADO Y HOSPEDAJE	3,781
0320200001	SUBSECRETARÍA DE COMPETITIVIDAD	169,035
2000	MATERIALES Y SUMINISTROS	
21101	MATERIALES Y ÚTILES DE OFICINA	4,430
22101	PRODUCTOS ALIMENTICIOS PARA PERSONAS	964
26101	COMBUSTIBLES, LUBRICANTES Y ADITIVOS	15,000
3000	SERVICIOS GENERALES	
33301	SERVICIOS DE CONSULTORÍA ADMINISTRATIVA, PROCESOS, TÉCNICA Y EN TECNOLOGÍAS DE LA INFORMACIÓN	87,182
33401	SERVICIOS DE CAPACITACIÓN	4,316
33905	SERVICIOS PROFESIONALES, CIENTÍFICOS Y TÉCNICOS INTEGRALES	51,992
37101	PASAJES AÉREOS	5,150
3210000000	TRANSFERENCIAS A ENTIDADES PARAESTATALES	100,000,000
3211010001	FIDEICOMISO FONDO DE APOYO PARA LA CREACIÓN Y CONSOLIDACIÓN DEL EMPLEO PRODUCTIVO EN EL ESTADO DE NUEVO LEÓN (FOCRECE)	100,000,000
4000	TRANSFERENCIAS, ASIGNACIONES, SUBSIDIOS Y OTRAS AYUDAS	
41501	TRANSFERENCIAS INTERNAS OTORGADAS A ENTIDADES PARAESTATALES NO EMPRESARIALES Y NO FINANCIERAS	100,000,000
<b>RECURSOS FEDERALES</b>		<b>64,690,156</b>
<b>RAMO 28 PARTICIPACIONES A ENTIDADES FEDERATIVAS Y MUNICIPIOS</b>		<b>64,690,156</b>
0310000000	SECRETARÍA DE ECONOMÍA	59,444,901
0310100001	OFICINA DEL C. SECRETARIO DE ECONOMÍA	12,687,471
1000	SERVICIOS PERSONALES	
11301	SUELDOS BASE AL PERSONAL PERMANENTE	8,099,076
12101	HONORARIOS ASIMILABLES A SALARIOS	681,941
13201	PRIMA VACACIONAL	337,462

Clave	Descripción	Monto 2022
13203	AGUINALDO	1,349,846
14101	APORTACIONES PARA EL SERVICIO MÉDICO DE SERVIDORES PÚBLICOS	526,440
14103	APORTACIONES PARA PRESTACIONES DIVERSAS DE SERVIDORES PÚBLICOS	170,081
14201	APORTACIONES PARA VIVIENDA DE SERVIDORES PÚBLICOS	404,954
14301	APORTACIONES AL SISTEMA PARA EL RETIRO	971,889
14303	APORTACIONES PARA EL FONDO DE PENSIÓN GARANTIZADA POR JUBILACIÓN	145,783
0310101001	SECRETARÍA TÉCNICA	2,424,220
1000	SERVICIOS PERSONALES	
11301	SUELDOS BASE AL PERSONAL PERMANENTE	1,635,408
13201	PRIMA VACACIONAL	68,142
13203	AGUINALDO	272,568
14101	APORTACIONES PARA EL SERVICIO MÉDICO DE SERVIDORES PÚBLICOS	106,302
14103	APORTACIONES PARA PRESTACIONES DIVERSAS DE SERVIDORES PÚBLICOS	34,344
14201	APORTACIONES PARA VIVIENDA DE SERVIDORES PÚBLICOS	81,770
14301	APORTACIONES AL SISTEMA PARA EL RETIRO	196,249
14303	APORTACIONES PARA EL FONDO DE PENSIÓN GARANTIZADA POR JUBILACIÓN	29,437
0310102001	DIRECCIÓN GENERAL JURÍDICA	4,038,018
1000	SERVICIOS PERSONALES	
11301	SUELDOS BASE AL PERSONAL PERMANENTE	2,724,096
13201	PRIMA VACACIONAL	113,504
13203	AGUINALDO	454,016
14101	APORTACIONES PARA EL SERVICIO MÉDICO DE SERVIDORES PÚBLICOS	177,066
14103	APORTACIONES PARA PRESTACIONES DIVERSAS DE SERVIDORES PÚBLICOS	57,206
14201	APORTACIONES PARA VIVIENDA DE SERVIDORES PÚBLICOS	136,205
14301	APORTACIONES AL SISTEMA PARA EL RETIRO	326,892
14303	APORTACIONES PARA EL FONDO DE PENSIÓN GARANTIZADA POR JUBILACIÓN	49,034
0310103001	UNIDAD DE ENLACE DE ADMINISTRACIÓN Y FINANZAS	12,848,664
1000	SERVICIOS PERSONALES	
11301	SUELDOS BASE AL PERSONAL PERMANENTE	8,667,864
13201	PRIMA VACACIONAL	361,161
13203	AGUINALDO	1,444,644
14101	APORTACIONES PARA EL SERVICIO MÉDICO DE SERVIDORES PÚBLICOS	563,411
14103	APORTACIONES PARA PRESTACIONES DIVERSAS DE SERVIDORES PÚBLICOS	182,025
14201	APORTACIONES PARA VIVIENDA DE SERVIDORES PÚBLICOS	433,393
14301	APORTACIONES AL SISTEMA PARA EL RETIRO	1,040,144
14303	APORTACIONES PARA EL FONDO DE PENSIÓN GARANTIZADA POR JUBILACIÓN	156,022
0310104001	COMISIÓN ESTATAL DE MEJORA REGULATORIA	3,026,557
1000	SERVICIOS PERSONALES	
11301	SUELDOS BASE AL PERSONAL PERMANENTE	2,041,752
13201	PRIMA VACACIONAL	85,073
13203	AGUINALDO	340,292
14101	APORTACIONES PARA EL SERVICIO MÉDICO DE SERVIDORES PÚBLICOS	132,714
14103	APORTACIONES PARA PRESTACIONES DIVERSAS DE SERVIDORES PÚBLICOS	42,877

Clave	Descripción	Monto 2022
14201	APORTACIONES PARA VIVIENDA DE SERVIDORES PÚBLICOS	102,088
14301	APORTACIONES AL SISTEMA PARA EL RETIRO	245,010
14303	APORTACIONES PARA EL FONDO DE PENSIÓN GARANTIZADA POR JUBILACIÓN	36,752
0310200001	SUBSECRETARÍA DE INVERSIÓN Y FOMENTO INDUSTRIAL	2,998,150
1000	SERVICIOS PERSONALES	
11301	SUELDOS BASE AL PERSONAL PERMANENTE	2,022,588
13201	PRIMA VACACIONAL	84,275
13203	AGUINALDO	337,098
14101	APORTACIONES PARA EL SERVICIO MÉDICO DE SERVIDORES PÚBLICOS	131,468
14103	APORTACIONES PARA PRESTACIONES DIVERSAS DE SERVIDORES PÚBLICOS	42,474
14201	APORTACIONES PARA VIVIENDA DE SERVIDORES PÚBLICOS	101,129
14301	APORTACIONES AL SISTEMA PARA EL RETIRO	242,711
14303	APORTACIONES PARA EL FONDO DE PENSIÓN GARANTIZADA POR JUBILACIÓN	36,407
0310201001	DIRECCIÓN DE APOYO Y FOMENTO A PYMES	4,517,690
1000	SERVICIOS PERSONALES	
11301	SUELDOS BASE AL PERSONAL PERMANENTE	3,047,688
13201	PRIMA VACACIONAL	126,987
13203	AGUINALDO	507,948
14101	APORTACIONES PARA EL SERVICIO MÉDICO DE SERVIDORES PÚBLICOS	198,100
14103	APORTACIONES PARA PRESTACIONES DIVERSAS DE SERVIDORES PÚBLICOS	64,001
14201	APORTACIONES PARA VIVIENDA DE SERVIDORES PÚBLICOS	152,384
14301	APORTACIONES AL SISTEMA PARA EL RETIRO	365,723
14303	APORTACIONES PARA EL FONDO DE PENSIÓN GARANTIZADA POR JUBILACIÓN	54,858
0310202001	DIRECCIÓN DE CADENAS PRODUCTIVAS	2,415,006
1000	SERVICIOS PERSONALES	
11301	SUELDOS BASE AL PERSONAL PERMANENTE	1,629,192
13201	PRIMA VACACIONAL	67,883
13203	AGUINALDO	271,532
14101	APORTACIONES PARA EL SERVICIO MÉDICO DE SERVIDORES PÚBLICOS	105,897
14103	APORTACIONES PARA PRESTACIONES DIVERSAS DE SERVIDORES PÚBLICOS	34,213
14201	APORTACIONES PARA VIVIENDA DE SERVIDORES PÚBLICOS	81,460
14301	APORTACIONES AL SISTEMA PARA EL RETIRO	195,503
14303	APORTACIONES PARA EL FONDO DE PENSIÓN GARANTIZADA POR JUBILACIÓN	29,325
0310203001	DIRECCIÓN DE INVERSIÓN	2,957,237
1000	SERVICIOS PERSONALES	
11301	SUELDOS BASE AL PERSONAL PERMANENTE	1,994,988
13201	PRIMA VACACIONAL	83,125
13203	AGUINALDO	332,498
14101	APORTACIONES PARA EL SERVICIO MÉDICO DE SERVIDORES PÚBLICOS	129,674
14103	APORTACIONES PARA PRESTACIONES DIVERSAS DE SERVIDORES PÚBLICOS	41,895
14201	APORTACIONES PARA VIVIENDA DE SERVIDORES PÚBLICOS	99,749
14301	APORTACIONES AL SISTEMA PARA EL RETIRO	239,399
14303	APORTACIONES PARA EL FONDO DE PENSIÓN GARANTIZADA POR JUBILACIÓN	35,910



Clave	Descripción	Monto 2022
0310300001	SUBSECRETARÍA DE INDUSTRIA, COMERCIO Y SERVICIOS	7,027,843
1000	SERVICIOS PERSONALES	
11301	SUELDOS BASE AL PERSONAL PERMANENTE	4,741,068
13201	PRIMA VACACIONAL	197,545
13203	AGUINALDO	790,178
14101	APORTACIONES PARA EL SERVICIO MÉDICO DE SERVIDORES PÚBLICOS	308,169
14103	APORTACIONES PARA PRESTACIONES DIVERSAS DE SERVIDORES PÚBLICOS	99,562
14201	APORTACIONES PARA VIVIENDA DE SERVIDORES PÚBLICOS	237,053
14301	APORTACIONES AL SISTEMA PARA EL RETIRO	568,928
14303	APORTACIONES PARA EL FONDO DE PENSIÓN GARANTIZADA POR JUBILACIÓN	85,339
0310301001	DIRECCIÓN DE FONDOS DE FOMENTO	2,773,612
1000	SERVICIOS PERSONALES	
11301	SUELDOS BASE AL PERSONAL PERMANENTE	1,871,112
13201	PRIMA VACACIONAL	77,963
13203	AGUINALDO	311,852
14101	APORTACIONES PARA EL SERVICIO MÉDICO DE SERVIDORES PÚBLICOS	121,622
14103	APORTACIONES PARA PRESTACIONES DIVERSAS DE SERVIDORES PÚBLICOS	39,293
14201	APORTACIONES PARA VIVIENDA DE SERVIDORES PÚBLICOS	93,556
14301	APORTACIONES AL SISTEMA PARA EL RETIRO	224,533
14303	APORTACIONES PARA EL FONDO DE PENSIÓN GARANTIZADA POR JUBILACIÓN	33,680
0310302001	DIRECCIÓN DE CLUSTERS	1,730,434
1000	SERVICIOS PERSONALES	
11301	SUELDOS BASE AL PERSONAL PERMANENTE	1,167,372
13201	PRIMA VACACIONAL	48,641
13203	AGUINALDO	194,562
14101	APORTACIONES PARA EL SERVICIO MÉDICO DE SERVIDORES PÚBLICOS	75,879
14103	APORTACIONES PARA PRESTACIONES DIVERSAS DE SERVIDORES PÚBLICOS	24,515
14201	APORTACIONES PARA VIVIENDA DE SERVIDORES PÚBLICOS	58,369
14301	APORTACIONES AL SISTEMA PARA EL RETIRO	140,085
14303	APORTACIONES PARA EL FONDO DE PENSIÓN GARANTIZADA POR JUBILACIÓN	21,013
0320000000	SECRETARÍA DEL TRABAJO	5,245,254
0320200001	SUBSECRETARÍA DE COMPETITIVIDAD	5,245,254
1000	SERVICIOS PERSONALES	
11301	SUELDOS BASE AL PERSONAL PERMANENTE	3,538,512
13201	PRIMA VACACIONAL	147,438
13203	AGUINALDO	589,752
14101	APORTACIONES PARA EL SERVICIO MÉDICO DE SERVIDORES PÚBLICOS	230,003
14103	APORTACIONES PARA PRESTACIONES DIVERSAS DE SERVIDORES PÚBLICOS	74,309
14201	APORTACIONES PARA VIVIENDA DE SERVIDORES PÚBLICOS	176,926
14301	APORTACIONES AL SISTEMA PARA EL RETIRO	424,621
14303	APORTACIONES PARA EL FONDO DE PENSIÓN GARANTIZADA POR JUBILACIÓN	63,693

<b>GASTO DE CAPITAL</b>		<b>20,000,000</b>
<b>RECURSOS FISCALES</b>		<b>20,000,000</b>
Clave	Descripción	Monto 2022
0310000000	SECRETARÍA DE ECONOMÍA	20,000,000
0310100001	OFICINA DEL C. SECRETARIO DE ECONOMÍA	20,000,000
5000	BIENES MUEBLES, INMUEBLES E INTANGIBLES	
51501	EQUIPO DE CÓMPUTO Y DE TECNOLOGÍAS DE LA INFORMACIÓN	20,000,000
3.1.2	ASUNTOS LABORALES GENERALES	235,565,265
<b>GASTO CORRIENTE</b>		<b>235,565,265</b>
<b>RECURSOS FISCALES</b>		<b>121,109,160</b>
0320000000	SECRETARÍA DEL TRABAJO	105,689,111
0320102001	DIRECCIÓN DE CAPACITACIÓN Y CERTIFICACIÓN	3,428,432
2000	MATERIALES Y SUMINISTROS	
21101	MATERIALES Y ÚTILES DE OFICINA	2,644
21601	MATERIAL DE LIMPIEZA	2,947
22101	PRODUCTOS ALIMENTICIOS PARA PERSONAS	17,202
26101	COMBUSTIBLES, LUBRICANTES Y ADITIVOS	56,000
3000	SERVICIOS GENERALES	
32301	ARRENDAMIENTO DE MÁQUINAS FOTOCOPIADORAS	55,620
35501	REPARACIÓN Y MANTENIMIENTO DE EQUIPO DE TRANSPORTE	8,404
38201	GASTOS DE ORDEN SOCIAL Y CULTURAL	8,145
4000	TRANSFERENCIAS, ASIGNACIONES, SUBSIDIOS Y OTRAS AYUDAS	
44201	BECAS Y OTRAS AYUDAS PARA PROGRAMAS DE CAPACITACIÓN	3,277,470
0320300001	SUBSECRETARÍA DE TRABAJO	514,783
2000	MATERIALES Y SUMINISTROS	
22101	PRODUCTOS ALIMENTICIOS PARA PERSONAS	2,029
26101	COMBUSTIBLES, LUBRICANTES Y ADITIVOS	73,570
3000	SERVICIOS GENERALES	
31101	ENERGÍA ELÉCTRICA OFICINAS PÚBLICAS	359,908
31801	SERVICIOS POSTALES Y TELEGRÁFICOS	464
32301	ARRENDAMIENTO DE MÁQUINAS FOTOCOPIADORAS	20,781
34501	SEGURO DE BIENES PATRIMONIALES	58,031
0320301001	DIRECCIÓN DE SERVICIO ESTATAL DEL EMPLEO	100,530,499
2000	MATERIALES Y SUMINISTROS	
21101	MATERIALES Y ÚTILES DE OFICINA	9,401
21601	MATERIAL DE LIMPIEZA	1,058
26101	COMBUSTIBLES, LUBRICANTES Y ADITIVOS	509,455
3000	SERVICIOS GENERALES	
31801	SERVICIOS POSTALES Y TELEGRÁFICOS	4,205
32301	ARRENDAMIENTO DE MÁQUINAS FOTOCOPIADORAS	87,356
33601	SERVICIOS DE APOYO ADMINISTRATIVO, FOTOCOPIADO E IMPRESIÓN	2,191
35501	REPARACIÓN Y MANTENIMIENTO DE EQUIPO DE TRANSPORTE	13,236
38201	GASTOS DE ORDEN SOCIAL Y CULTURAL	38,030
4000	TRANSFERENCIAS, ASIGNACIONES, SUBSIDIOS Y OTRAS AYUDAS	
44112	APOYOS EN ESPECIE PARA PROYECTOS PRODUCTIVOS	2,171,873
44201	BECAS Y OTRAS AYUDAS PARA PROGRAMAS DE CAPACITACIÓN	97,693,694

Clave	Descripción	Monto 2022
0320302001	DIRECCIÓN DE INSPECCIÓN Y DEFENSA	1,215,398
2000	MATERIALES Y SUMINISTROS	
21101	MATERIALES Y ÚTILES DE OFICINA	2,442
21504	FORMAS IMPRESAS DE USO GENERAL	58,712
21601	MATERIAL DE LIMPIEZA	2,349
22101	PRODUCTOS ALIMENTICIOS PARA PERSONAS	5,404
25401	MATERIALES, ACCESORIOS Y SUMINISTROS MÉDICOS	8,695
26101	COMBUSTIBLES, LUBRICANTES Y ADITIVOS	508,416
3000	SERVICIOS GENERALES	
31701	SERVICIOS DE ACCESO DE INTERNET, REDES Y PROCESAMIENTO DE INFORMACIÓN	102,771
32201	ARRENDAMIENTO DE EDIFICIOS	460,260
32301	ARRENDAMIENTO DE MÁQUINAS FOTOCOPIADORAS	37,055
33601	SERVICIOS DE APOYO ADMINISTRATIVO, FOTOCOPIADO E IMPRESIÓN	17,860
35501	REPARACIÓN Y MANTENIMIENTO DE EQUIPO DE TRANSPORTE	2,471
35801	SERVICIOS DE LIMPIEZA Y MANEJO DE DESECHOS	8,961
3210000000	TRANSFERENCIAS A ENTIDADES PARAESTATALES	15,420,049
3210018001	INSTITUTO DE CAPACITACIÓN Y EDUCACIÓN PARA EL TRABAJO (ICET)	15,420,049
4000	TRANSFERENCIAS, ASIGNACIONES, SUBSIDIOS Y OTRAS AYUDAS	
41501	TRANSFERENCIAS INTERNAS OTORGADAS A ENTIDADES PARAESTATALES NO EMPRESARIALES Y NO FINANCIERAS	15,420,049
<b>RECURSOS FEDERALES</b>		<b>114,456,105</b>
<b>RAMO 11 EDUCACIÓN PÚBLICA</b>		<b>72,919,524</b>
3210000000	TRANSFERENCIAS A ENTIDADES PARAESTATALES	72,919,524
3210018001	INSTITUTO DE CAPACITACIÓN Y EDUCACIÓN PARA EL TRABAJO (ICET)	72,919,524
8000	PARTICIPACIONES Y APORTACIONES	
85301	OTROS CONVENIOS	72,919,524
<b>RAMO 28 PARTICIPACIONES A ENTIDADES FEDERATIVAS Y MUNICIPIOS</b>		<b>41,536,581</b>
0320000000	SECRETARÍA DEL TRABAJO	41,536,581
0320102001	DIRECCIÓN DE CAPACITACIÓN Y CERTIFICACIÓN	11,388,340
1000	SERVICIOS PERSONALES	
11301	SUELDOS BASE AL PERSONAL PERMANENTE	7,682,712
13201	PRIMA VACACIONAL	320,113
13203	AGUINALDO	1,280,452
14101	APORTACIONES PARA EL SERVICIO MÉDICO DE SERVIDORES PÚBLICOS	499,376
14103	APORTACIONES PARA PRESTACIONES DIVERSAS DE SERVIDORES PÚBLICOS	161,337
14201	APORTACIONES PARA VIVIENDA DE SERVIDORES PÚBLICOS	384,136
14301	APORTACIONES AL SISTEMA PARA EL RETIRO	921,925
14303	APORTACIONES PARA EL FONDO DE PENSIÓN GARANTIZADA POR JUBILACIÓN	138,289
0320300001	SUBSECRETARÍA DE TRABAJO	2,434,057
1000	SERVICIOS PERSONALES	
11301	SUELDOS BASE AL PERSONAL PERMANENTE	1,642,044
13201	PRIMA VACACIONAL	68,419
13203	AGUINALDO	273,674
14101	APORTACIONES PARA EL SERVICIO MÉDICO DE SERVIDORES PÚBLICOS	106,733
14103	APORTACIONES PARA PRESTACIONES DIVERSAS DE SERVIDORES PÚBLICOS	34,483

Clave	Descripción	Monto 2022
14201	APORTACIONES PARA VIVIENDA DE SERVIDORES PÚBLICOS	82,102
14301	APORTACIONES AL SISTEMA PARA EL RETIRO	197,045
14303	APORTACIONES PARA EL FONDO DE PENSIÓN GARANTIZADA POR JUBILACIÓN	29,557
0320301001	DIRECCIÓN DE SERVICIO ESTATAL DEL EMPLEO	16,651,596
1000	SERVICIOS PERSONALES	
11301	SUELDOS BASE AL PERSONAL PERMANENTE	11,233,368
13201	PRIMA VACACIONAL	468,057
13203	AGUINALDO	1,872,228
14101	APORTACIONES PARA EL SERVICIO MÉDICO DE SERVIDORES PÚBLICOS	730,169
14103	APORTACIONES PARA PRESTACIONES DIVERSAS DE SERVIDORES PÚBLICOS	235,901
14201	APORTACIONES PARA VIVIENDA DE SERVIDORES PÚBLICOS	561,668
14301	APORTACIONES AL SISTEMA PARA EL RETIRO	1,348,004
14303	APORTACIONES PARA EL FONDO DE PENSIÓN GARANTIZADA POR JUBILACIÓN	202,201
0320302001	DIRECCIÓN DE INSPECCIÓN Y DEFENSA	11,062,588
1000	SERVICIOS PERSONALES	
11301	SUELDOS BASE AL PERSONAL PERMANENTE	7,462,956
13201	PRIMA VACACIONAL	310,957
13203	AGUINALDO	1,243,826
14101	APORTACIONES PARA EL SERVICIO MÉDICO DE SERVIDORES PÚBLICOS	485,092
14103	APORTACIONES PARA PRESTACIONES DIVERSAS DE SERVIDORES PÚBLICOS	156,722
14201	APORTACIONES PARA VIVIENDA DE SERVIDORES PÚBLICOS	373,148
14301	APORTACIONES AL SISTEMA PARA EL RETIRO	895,555
14303	APORTACIONES PARA EL FONDO DE PENSIÓN GARANTIZADA POR JUBILACIÓN	134,333

3.2 AGROPECUARIA, SILVICULTURA, PESCA Y CAZA	295,842,076
3.2.1 AGROPECUARIA	295,842,076
<b>GASTO CORRIENTE</b>	<b>285,880,095</b>

<b>RECURSOS FISCALES</b>	<b>152,314,341</b>
--------------------------	--------------------

Clave	Descripción	Monto 2022
0210000000	SECRETARÍA GENERAL DE GOBIERNO	1,069,801
0210250001	DIRECCIÓN DE ASUNTOS AGRARIOS	1,069,801
2000	MATERIALES Y SUMINISTROS	
21101	MATERIALES Y ÚTILES DE OFICINA	12,964
21401	MATERIALES, ÚTILES Y EQUIPOS MENORES DE TECNOLOGÍAS DE LA INFORMACIÓN Y COMUNICACIONES	3,000
21601	MATERIAL DE LIMPIEZA	9,000
22101	PRODUCTOS ALIMENTICIOS PARA PERSONAS	9,000
26101	COMBUSTIBLES, LUBRICANTES Y ADITIVOS	468,000
27101	VESTUARIO Y UNIFORMES	10,500
29401	REFACCIONES Y ACCESORIOS MENORES DE EQUIPO DE CÓMPUTO Y TECNOLOGÍAS DE LA INFORMACIÓN	6,000
29601	REFACCIONES Y ACCESORIOS MENORES DE EQUIPO DE TRANSPORTE	1,000
3000	SERVICIOS GENERALES	
31301	AGUA OFICINAS PÚBLICAS	43,131
33601	SERVICIOS DE APOYO ADMINISTRATIVO, FOTOCOPIADO E IMPRESIÓN	1,006
35501	REPARACIÓN Y MANTENIMIENTO DE EQUIPO DE TRANSPORTE	110,000
37501	VIÁTICOS EN EL PAÍS	395,000
39201	IMPUESTOS Y DERECHOS	1,200
0330000000	SECRETARÍA DE DESARROLLO REGIONAL Y AGROPECUARIO	112,617,568
0330100001	OFICINA DEL C. SECRETARIO DE DESARROLLO REGIONAL Y AGROPECUARIO	920,540
2000	MATERIALES Y SUMINISTROS	
21101	MATERIALES Y ÚTILES DE OFICINA	22,000
21401	MATERIALES, ÚTILES Y EQUIPOS MENORES DE TECNOLOGÍAS DE LA INFORMACIÓN Y COMUNICACIONES	25,000
21601	MATERIAL DE LIMPIEZA	20,000
22101	PRODUCTOS ALIMENTICIOS PARA PERSONAS	20,000
24601	MATERIAL ELÉCTRICO Y ELECTRÓNICO	2,100
24901	OTROS MATERIALES Y ARTÍCULOS DE CONSTRUCCIÓN Y REPARACIÓN	2,000
26101	COMBUSTIBLES, LUBRICANTES Y ADITIVOS	90,000
3000	SERVICIOS GENERALES	
31101	ENERGÍA ELÉCTRICA OFICINAS PÚBLICAS	280,408
31701	SERVICIOS DE ACCESO DE INTERNET, REDES Y PROCESAMIENTO DE INFORMACIÓN	1,215
31801	SERVICIOS POSTALES Y TELEGRÁFICOS	4,500
32301	ARRENDAMIENTO DE MÁQUINAS FOTOCOPIADORAS	100,000
32902	ARRENDAMIENTOS PARA EVENTOS	6,000
33601	SERVICIOS DE APOYO ADMINISTRATIVO, FOTOCOPIADO E IMPRESIÓN	1,844
35501	REPARACIÓN Y MANTENIMIENTO DE EQUIPO DE TRANSPORTE	40,000
35901	SERVICIOS DE JARDINERÍA Y FUMIGACIÓN	5,000
37501	VIÁTICOS EN EL PAÍS	300,000
37901	OTROS SERVICIOS DE TRASLADO Y HOSPEDAJE	472

Clave	Descripción	Monto 2022
0330100900	FIDEICOMISO ESTATAL AGROPECUARIO	54,151,629
7000	INVERSIONES FINANCIERAS Y OTRAS PROVISIONES	
75101	INVERSIONES EN FIDEICOMISOS DEL PODER EJECUTIVO	54,151,629
0330100901	FIDEICOMISO FONDO DE FOMENTO AGROPECUARIO	56,186,500
7000	INVERSIONES FINANCIERAS Y OTRAS PROVISIONES	
75101	INVERSIONES EN FIDEICOMISOS DEL PODER EJECUTIVO	56,186,500
0330101001	SECRETARÍA TÉCNICA	45,400
2000	MATERIALES Y SUMINISTROS	
26101	COMBUSTIBLES, LUBRICANTES Y ADITIVOS	30,000
3000	SERVICIOS GENERALES	
35501	REPARACIÓN Y MANTENIMIENTO DE EQUIPO DE TRANSPORTE	15,400
0330102001	DIRECCIÓN DE ASUNTOS JURÍDICOS	96,900
2000	MATERIALES Y SUMINISTROS	
26101	COMBUSTIBLES, LUBRICANTES Y ADITIVOS	76,800
3000	SERVICIOS GENERALES	
35501	REPARACIÓN Y MANTENIMIENTO DE EQUIPO DE TRANSPORTE	20,100
0330103001	DIRECCIÓN DE INFORMACIÓN SECTORIAL Y ESTADÍSTICA	126,200
2000	MATERIALES Y SUMINISTROS	
26101	COMBUSTIBLES, LUBRICANTES Y ADITIVOS	90,000
3000	SERVICIOS GENERALES	
35501	REPARACIÓN Y MANTENIMIENTO DE EQUIPO DE TRANSPORTE	36,200
0330104001	DIRECCIÓN DE CONTROL DE PROCESOS	96,900
2000	MATERIALES Y SUMINISTROS	
26101	COMBUSTIBLES, LUBRICANTES Y ADITIVOS	76,800
3000	SERVICIOS GENERALES	
35501	REPARACIÓN Y MANTENIMIENTO DE EQUIPO DE TRANSPORTE	20,100
0330105001	UNIDAD DE ENLACE ADMINISTRATIVO Y CONTROL DE FIDEICOMISOS	104,000
2000	MATERIALES Y SUMINISTROS	
26101	COMBUSTIBLES, LUBRICANTES Y ADITIVOS	90,000
3000	SERVICIOS GENERALES	
35501	REPARACIÓN Y MANTENIMIENTO DE EQUIPO DE TRANSPORTE	14,000
0330200001	SUBSECRETARÍA DE FOMENTO AGROPECUARIO, RURAL Y SANIDAD	153,200
2000	MATERIALES Y SUMINISTROS	
26101	COMBUSTIBLES, LUBRICANTES Y ADITIVOS	115,200
3000	SERVICIOS GENERALES	
35501	REPARACIÓN Y MANTENIMIENTO DE EQUIPO DE TRANSPORTE	38,000
0330201001	DIRECCIÓN DE SEGURIDAD SANITARIA E INOCUIDAD	230,700
2000	MATERIALES Y SUMINISTROS	
26101	COMBUSTIBLES, LUBRICANTES Y ADITIVOS	172,000
3000	SERVICIOS GENERALES	
35501	REPARACIÓN Y MANTENIMIENTO DE EQUIPO DE TRANSPORTE	58,700
0330202001	DIRECCIÓN DE FOMENTO AGROPECUARIO	296,200
2000	MATERIALES Y SUMINISTROS	
26101	COMBUSTIBLES, LUBRICANTES Y ADITIVOS	220,000
3000	SERVICIOS GENERALES	
35501	REPARACIÓN Y MANTENIMIENTO DE EQUIPO DE TRANSPORTE	76,200

Clave	Descripción	Monto 2022
0330203001	DIRECCIÓN DE FOMENTO RURAL	209,400
2000	MATERIALES Y SUMINISTROS	
26101	COMBUSTIBLES, LUBRICANTES Y ADITIVOS	148,800
3000	SERVICIOS GENERALES	
35501	REPARACIÓN Y MANTENIMIENTO DE EQUIPO DE TRANSPORTE	60,600
3210000000	TRANSFERENCIAS A ENTIDADES PARAESTATALES	38,626,971
3210019001	PROMOTORA DE DESARROLLO RURAL (PRODERLEÓN)	19,467,000
4000	TRANSFERENCIAS, ASIGNACIONES, SUBSIDIOS Y OTRAS AYUDAS	
41501	TRANSFERENCIAS INTERNAS OTORGADAS A ENTIDADES PARAESTATALES NO EMPRESARIALES Y NO FINANCIERAS	19,467,000
3210045001	FIDEICOMISO PARA EL DESARROLLO DE LA ZONA CITRÍCOLA (FIDECITRUS)	9,088,869
4000	TRANSFERENCIAS, ASIGNACIONES, SUBSIDIOS Y OTRAS AYUDAS	
41501	TRANSFERENCIAS INTERNAS OTORGADAS A ENTIDADES PARAESTATALES NO EMPRESARIALES Y NO FINANCIERAS	9,088,869
3210067001	FIDEICOMISO PARA EL DESARROLLO DEL SUR DEL ESTADO DE NUEVO LEÓN (FIDESUR)	10,071,103
4000	TRANSFERENCIAS, ASIGNACIONES, SUBSIDIOS Y OTRAS AYUDAS	
41501	TRANSFERENCIAS INTERNAS OTORGADAS A ENTIDADES PARAESTATALES NO EMPRESARIALES Y NO FINANCIERAS	10,071,103
<b>RECURSOS FEDERALES</b>		<b>133,565,754</b>
<b>RAMO 16 MEDIO AMBIENTE Y RECURSOS NATURALES</b>		<b>16,978,104</b>
0330000000	SECRETARÍA DE DESARROLLO REGIONAL Y AGROPECUARIO	16,978,104
0330100901	FIDEICOMISO FONDO DE FOMENTO AGROPECUARIO	16,978,104
7000	INVERSIONES FINANCIERAS Y OTRAS PROVISIONES	
75101	INVERSIONES EN FIDEICOMISOS DEL PODER EJECUTIVO	16,978,104
<b>RAMO 28 PARTICIPACIONES A ENTIDADES FEDERATIVAS Y MUNICIPIOS</b>		<b>116,587,650</b>
0210000000	SECRETARÍA GENERAL DE GOBIERNO	10,737,370
0210250001	DIRECCIÓN DE ASUNTOS AGRARIOS	10,737,370
1000	SERVICIOS PERSONALES	
11301	SUELDOS BASE AL PERSONAL PERMANENTE	7,243,560
13201	PRIMA VACACIONAL	301,815
13203	AGUINALDO	1,207,260
14101	APORTACIONES PARA EL SERVICIO MÉDICO DE SERVIDORES PÚBLICOS	470,831
14103	APORTACIONES PARA PRESTACIONES DIVERSAS DE SERVIDORES PÚBLICOS	152,115
14201	APORTACIONES PARA VIVIENDA DE SERVIDORES PÚBLICOS	362,178
14301	APORTACIONES AL SISTEMA PARA EL RETIRO	869,227
14303	APORTACIONES PARA EL FONDO DE PENSIÓN GARANTIZADA POR JUBILACIÓN	130,384
0330000000	SECRETARÍA DE DESARROLLO REGIONAL Y AGROPECUARIO	105,850,279
0330100001	OFICINA DEL C. SECRETARIO DE DESARROLLO REGIONAL Y AGROPECUARIO	54,420,905
1000	SERVICIOS PERSONALES	
11301	SUELDOS BASE AL PERSONAL PERMANENTE	35,014,788
12101	HONORARIOS ASIMILABLES A SALARIOS	1,425,996
13201	PRIMA VACACIONAL	1,458,950
13203	AGUINALDO	5,835,798
13401	COMPENSACIONES	1,091,322
14101	APORTACIONES PARA EL SERVICIO MÉDICO DE SERVIDORES PÚBLICOS	2,275,961

Clave	Descripción	Monto 2022
14103	APORTACIONES PARA PRESTACIONES DIVERSAS DE SERVIDORES PÚBLICOS	735,311
14201	APORTACIONES PARA VIVIENDA DE SERVIDORES PÚBLICOS	1,750,739
14301	APORTACIONES AL SISTEMA PARA EL RETIRO	4,201,775
14303	APORTACIONES PARA EL FONDO DE PENSIÓN GARANTIZADA POR JUBILACIÓN	630,266
0330100900	FIDEICOMISO ESTATAL AGROPECUARIO	45,848,371
7000	INVERSIONES FINANCIERAS Y OTRAS PROVISIONES	
75101	INVERSIONES EN FIDEICOMISOS DEL PODER EJECUTIVO	45,848,371
0330101001	SECRETARÍA TÉCNICA	600,114
1000	SERVICIOS PERSONALES	
11301	SUELDOS BASE AL PERSONAL PERMANENTE	404,844
13201	PRIMA VACACIONAL	16,869
13203	AGUINALDO	67,474
14101	APORTACIONES PARA EL SERVICIO MÉDICO DE SERVIDORES PÚBLICOS	26,315
14103	APORTACIONES PARA PRESTACIONES DIVERSAS DE SERVIDORES PÚBLICOS	8,502
14201	APORTACIONES PARA VIVIENDA DE SERVIDORES PÚBLICOS	20,242
14301	APORTACIONES AL SISTEMA PARA EL RETIRO	48,581
14303	APORTACIONES PARA EL FONDO DE PENSIÓN GARANTIZADA POR JUBILACIÓN	7,287
0330105001	UNIDAD DE ENLACE ADMINISTRATIVO Y CONTROL DE FIDEICOMISOS	934,386
1000	SERVICIOS PERSONALES	
11301	SUELDOS BASE AL PERSONAL PERMANENTE	630,348
13201	PRIMA VACACIONAL	26,265
13203	AGUINALDO	105,058
14101	APORTACIONES PARA EL SERVICIO MÉDICO DE SERVIDORES PÚBLICOS	40,973
14103	APORTACIONES PARA PRESTACIONES DIVERSAS DE SERVIDORES PÚBLICOS	13,237
14201	APORTACIONES PARA VIVIENDA DE SERVIDORES PÚBLICOS	31,517
14301	APORTACIONES AL SISTEMA PARA EL RETIRO	75,642
14303	APORTACIONES PARA EL FONDO DE PENSIÓN GARANTIZADA POR JUBILACIÓN	11,346
0330201001	DIRECCIÓN DE SEGURIDAD SANITARIA E INOCUIDAD	2,280,066
1000	SERVICIOS PERSONALES	
11301	SUELDOS BASE AL PERSONAL PERMANENTE	1,538,160
13201	PRIMA VACACIONAL	64,090
13203	AGUINALDO	256,360
14101	APORTACIONES PARA EL SERVICIO MÉDICO DE SERVIDORES PÚBLICOS	99,980
14103	APORTACIONES PARA PRESTACIONES DIVERSAS DE SERVIDORES PÚBLICOS	32,301
14201	APORTACIONES PARA VIVIENDA DE SERVIDORES PÚBLICOS	76,908
14301	APORTACIONES AL SISTEMA PARA EL RETIRO	184,579
14303	APORTACIONES PARA EL FONDO DE PENSIÓN GARANTIZADA POR JUBILACIÓN	27,687
0330202001	DIRECCIÓN DE FOMENTO AGROPECUARIO	1,766,437
1000	SERVICIOS PERSONALES	
11301	SUELDOS BASE AL PERSONAL PERMANENTE	1,191,660
13201	PRIMA VACACIONAL	49,653
13203	AGUINALDO	198,610
14101	APORTACIONES PARA EL SERVICIO MÉDICO DE SERVIDORES PÚBLICOS	77,458



Clave	Descripción	Monto 2022
14103	APORTACIONES PARA PRESTACIONES DIVERSAS DE SERVIDORES PÚBLICOS	25,025
14201	APORTACIONES PARA VIVIENDA DE SERVIDORES PÚBLICOS	59,583
14301	APORTACIONES AL SISTEMA PARA EL RETIRO	142,999
14303	APORTACIONES PARA EL FONDO DE PENSIÓN GARANTIZADA POR JUBILACIÓN	21,450
<b>GASTO DE CAPITAL</b>		<b>9,961,981</b>
<b>RECURSOS FISCALES</b>		<b>5,185,604</b>
0330000000	SECRETARÍA DE DESARROLLO REGIONAL Y AGROPECUARIO	5,185,604
0330100001	OFICINA DEL C. SECRETARIO DE DESARROLLO REGIONAL Y AGROPECUARIO	5,185,604
5000	BIENES MUEBLES, INMUEBLES E INTANGIBLES	
56201	MAQUINARIA Y EQUIPO INDUSTRIAL	5,185,604
<b>FINANCIAMIENTOS INTERNOS</b>		<b>4,776,377</b>
0330000000	SECRETARÍA DE DESARROLLO REGIONAL Y AGROPECUARIO	4,776,377
0330100001	OFICINA DEL C. SECRETARIO DE DESARROLLO REGIONAL Y AGROPECUARIO	4,776,377
6000	INVERSIÓN PÚBLICA	
61201	EDIFICACIÓN NO HABITACIONAL	4,776,377

3.3 COMBUSTIBLES Y ENERGÍA	4,481,823
3.3.6 ENERGÍA NO ELÉCTRICA	4,481,823
<b>GASTO CORRIENTE</b>	<b>4,481,823</b>

<b>RECURSOS FISCALES</b>	<b>1,003,308</b>
--------------------------	------------------

Clave	Descripción	Monto 2022
0310000000	SECRETARÍA DE ECONOMÍA	686,884
0310305001	DIRECCIÓN DE FOMENTO ENERGÉTICO	686,884
3000	SERVICIOS GENERALES	
33301	SERVICIOS DE CONSULTORÍA ADMINISTRATIVA, PROCESOS, TÉCNICA Y EN TECNOLOGÍAS DE LA INFORMACIÓN	531,310
37101	PASAJES AÉREOS	48,399
37501	VIÁTICOS EN EL PAÍS	4,949
37601	VIÁTICOS EN EL EXTRANJERO	98,681
38201	GASTOS DE ORDEN SOCIAL Y CULTURAL	3,545
0360000000	SECRETARÍA DEL MEDIO AMBIENTE	316,424
0360104001	DIRECCIÓN DE PLANEACIÓN Y SUSTENTABILIDAD ENERGÉTICA	316,424
2000	MATERIALES Y SUMINISTROS	
21103	EQUIPOS MENORES DE OFICINA	3,345
3000	SERVICIOS GENERALES	
33301	SERVICIOS DE CONSULTORÍA ADMINISTRATIVA, PROCESOS, TÉCNICA Y EN TECNOLOGÍAS DE LA INFORMACIÓN	313,079
<b>RECURSOS FEDERALES</b>		<b>3,478,515</b>
<b>RAMO 28 PARTICIPACIONES A ENTIDADES FEDERATIVAS Y MUNICIPIOS</b>		<b>3,478,515</b>
0310000000	SECRETARÍA DE ECONOMÍA	1,785,933
0310305001	DIRECCIÓN DE FOMENTO ENERGÉTICO	1,785,933
1000	SERVICIOS PERSONALES	
11301	SUELDOS BASE AL PERSONAL PERMANENTE	1,204,812
13201	PRIMA VACACIONAL	50,201
13203	AGUINALDO	200,802
14101	APORTACIONES PARA EL SERVICIO MÉDICO DE SERVIDORES PÚBLICOS	78,313
14103	APORTACIONES PARA PRESTACIONES DIVERSAS DE SERVIDORES PÚBLICOS	25,301
14201	APORTACIONES PARA VIVIENDA DE SERVIDORES PÚBLICOS	60,241
14301	APORTACIONES AL SISTEMA PARA EL RETIRO	144,577
14303	APORTACIONES PARA EL FONDO DE PENSIÓN GARANTIZADA POR JUBILACIÓN	21,687
0360000000	SECRETARÍA DEL MEDIO AMBIENTE	1,692,582
0360104001	DIRECCIÓN DE PLANEACIÓN Y SUSTENTABILIDAD ENERGÉTICA	1,692,582
1000	SERVICIOS PERSONALES	
11301	SUELDOS BASE AL PERSONAL PERMANENTE	1,141,836
13201	PRIMA VACACIONAL	47,577
13203	AGUINALDO	190,306
14101	APORTACIONES PARA EL SERVICIO MÉDICO DE SERVIDORES PÚBLICOS	74,219
14103	APORTACIONES PARA PRESTACIONES DIVERSAS DE SERVIDORES PÚBLICOS	23,979
14201	APORTACIONES PARA VIVIENDA DE SERVIDORES PÚBLICOS	57,092
14301	APORTACIONES AL SISTEMA PARA EL RETIRO	137,020

Clave	Descripción	Monto 2022
14303	APORTACIONES PARA EL FONDO DE PENSIÓN GARANTIZADA POR JUBILACIÓN	20,553

3.5 TRANSPORTE	2,034,677,225
3.5.1 TRANSPORTE POR CARRETERA	52,148,367
<b>GASTO CORRIENTE</b>	<b>30,000,000</b>
RECURSOS FISCALES	30,000,000
Clave Descripción	Monto 2022
3210000000 TRANSFERENCIAS A ENTIDADES PARAESTATALES	30,000,000
3210011001 SISTEMA DE CAMINOS	30,000,000
4000 TRANSFERENCIAS, ASIGNACIONES, SUBSIDIOS Y OTRAS AYUDAS	
41501 TRANSFERENCIAS INTERNAS OTORGADAS A ENTIDADES PARAESTATALES NO EMPRESARIALES Y NO FINANCIERAS	30,000,000
<b>GASTO DE CAPITAL</b>	<b>22,148,367</b>
RECURSOS FISCALES	16,913,354
3210000000 TRANSFERENCIAS A ENTIDADES PARAESTATALES	16,913,354
3210011001 SISTEMA DE CAMINOS	16,913,354
4000 TRANSFERENCIAS, ASIGNACIONES, SUBSIDIOS Y OTRAS AYUDAS	
41501 TRANSFERENCIAS INTERNAS OTORGADAS A ENTIDADES PARAESTATALES NO EMPRESARIALES Y NO FINANCIERAS	16,913,354
FINANCIAMIENTOS INTERNOS	5,235,013
3210000000 TRANSFERENCIAS A ENTIDADES PARAESTATALES	5,235,013
3210011001 SISTEMA DE CAMINOS	5,235,013
4000 TRANSFERENCIAS, ASIGNACIONES, SUBSIDIOS Y OTRAS AYUDAS	
41501 TRANSFERENCIAS INTERNAS OTORGADAS A ENTIDADES PARAESTATALES NO EMPRESARIALES Y NO FINANCIERAS	5,235,013
3.5.6 OTROS RELACIONADOS CON TRANSPORTE	1,982,528,858
<b>GASTO CORRIENTE</b>	<b>1,102,077,562</b>
RECURSOS FISCALES	770,036,290
3210000000 TRANSFERENCIAS A ENTIDADES PARAESTATALES	770,036,290
3210029001 FIDEICOMISO SISTEMA INTEGRAL DE TRÁNSITO METROPOLITANO (SINTRAM)	3,832,170
4000 TRANSFERENCIAS, ASIGNACIONES, SUBSIDIOS Y OTRAS AYUDAS	
41501 TRANSFERENCIAS INTERNAS OTORGADAS A ENTIDADES PARAESTATALES NO EMPRESARIALES Y NO FINANCIERAS	3,832,170
3210113001 INSTITUTO DE MOVILIDAD Y ACCESIBILIDAD DEL ESTADO DE NUEVO LEÓN	766,204,121
4000 TRANSFERENCIAS, ASIGNACIONES, SUBSIDIOS Y OTRAS AYUDAS	
41501 TRANSFERENCIAS INTERNAS OTORGADAS A ENTIDADES PARAESTATALES NO EMPRESARIALES Y NO FINANCIERAS	1,204,121
7000 INVERSIONES FINANCIERAS Y OTRAS PROVISIONES	
79901 OTRAS EROGACIONES ESPECIALES	765,000,000

RECURSOS FEDERALES		332,041,272
RAMO 28 PARTICIPACIONES A ENTIDADES FEDERATIVAS Y MUNICIPIOS		332,041,272
Clave	Descripción	Monto 2022
3210000000	TRANSFERENCIAS A ENTIDADES PARAESTATALES	332,041,272
3210015001	SISTEMA DE TRANSPORTE COLECTIVO METRORREY	268,134,352
4000	TRANSFERENCIAS, ASIGNACIONES, SUBSIDIOS Y OTRAS AYUDAS	
41601	TRANSFERENCIAS INTERNAS OTORGADAS A ENTIDADES PARAESTATALES EMPRESARIALES Y NO FINANCIERAS	268,134,352
3210113001	INSTITUTO DE MOVILIDAD Y ACCESIBILIDAD DEL ESTADO DE NUEVO LEÓN	63,906,920
4000	TRANSFERENCIAS, ASIGNACIONES, SUBSIDIOS Y OTRAS AYUDAS	
41501	TRANSFERENCIAS INTERNAS OTORGADAS A ENTIDADES PARAESTATALES NO EMPRESARIALES Y NO FINANCIERAS	63,906,920
<b>GASTO DE CAPITAL</b>		<b>880,451,296</b>
RECURSOS FISCALES		235,198,001
0230000000	SECRETARÍA DE FINANZAS Y TESORERÍA GENERAL DEL ESTADO	3,000,000
0230500900	FIDEICOMISO LINEA 3	3,000,000
7000	INVERSIONES FINANCIERAS Y OTRAS PROVISIONES	
75101	INVERSIONES EN FIDEICOMISOS DEL PODER EJECUTIVO	3,000,000
0340000000	SECRETARÍA DE MOVILIDAD Y PLANEACIÓN URBANA	229,335,673
0340100001	OFICINA DEL C. SECRETARIO DE MOVILIDAD Y PLANEACIÓN URBANA	229,335,673
6000	INVERSIÓN PÚBLICA	
61501	CONSTRUCCIÓN DE VÍAS DE COMUNICACIÓN	229,335,673
3210000000	TRANSFERENCIAS A ENTIDADES PARAESTATALES	2,862,328
3210113001	INSTITUTO DE MOVILIDAD Y ACCESIBILIDAD DEL ESTADO DE NUEVO LEÓN	2,862,328
4000	TRANSFERENCIAS, ASIGNACIONES, SUBSIDIOS Y OTRAS AYUDAS	
41501	TRANSFERENCIAS INTERNAS OTORGADAS A ENTIDADES PARAESTATALES NO EMPRESARIALES Y NO FINANCIERAS	2,862,328
FINANCIAMIENTOS INTERNOS		645,253,295
3210000000	TRANSFERENCIAS A ENTIDADES PARAESTATALES	645,253,295
3210015001	SISTEMA DE TRANSPORTE COLECTIVO METRORREY	45,207,768
4000	TRANSFERENCIAS, ASIGNACIONES, SUBSIDIOS Y OTRAS AYUDAS	
41601	TRANSFERENCIAS INTERNAS OTORGADAS A ENTIDADES PARAESTATALES EMPRESARIALES Y NO FINANCIERAS	45,207,768
3210029001	FIDEICOMISO SISTEMA INTEGRAL DE TRÁNSITO METROPOLITANO (SINTRAM)	596,825,192
4000	TRANSFERENCIAS, ASIGNACIONES, SUBSIDIOS Y OTRAS AYUDAS	
41501	TRANSFERENCIAS INTERNAS OTORGADAS A ENTIDADES PARAESTATALES NO EMPRESARIALES Y NO FINANCIERAS	596,825,192
3210500001	FIDEICOMISO PROMOTOR DE PROYECTOS ESTRATÉGICOS URBANOS (FIDEPROES)	3,220,334
4000	TRANSFERENCIAS, ASIGNACIONES, SUBSIDIOS Y OTRAS AYUDAS	
41501	TRANSFERENCIAS INTERNAS OTORGADAS A ENTIDADES PARAESTATALES NO EMPRESARIALES Y NO FINANCIERAS	3,220,334

3.7 TURISMO	178,159,504
3.7.1 TURISMO	137,766,610
<b>GASTO CORRIENTE</b>	<b>137,630,595</b>

<b>RECURSOS FISCALES</b>	<b>85,608,749</b>
--------------------------	-------------------

Clave	Descripción	Monto 2022
0350000000	SECRETARÍA DE TURISMO	35,421,017
0350100001	OFICINA DE LA C. SECRETARIA DE TURISMO	35,421,017
2000	MATERIALES Y SUMINISTROS	
21101	MATERIALES Y ÚTILES DE OFICINA	30,000
21103	EQUIPOS MENORES DE OFICINA	60,000
21401	MATERIALES, ÚTILES Y EQUIPOS MENORES DE TECNOLOGÍAS DE LA INFORMACIÓN Y COMUNICACIONES	30,000
21601	MATERIAL DE LIMPIEZA	12,000
22101	PRODUCTOS ALIMENTICIOS PARA PERSONAS	36,000
22106	PRODUCTOS ALIMENTICIOS PARA EVENTOS	462,000
26101	COMBUSTIBLES, LUBRICANTES Y ADITIVOS	240,000
27101	VESTUARIO Y UNIFORMES	120,000
29401	REFACCIONES Y ACCESORIOS MENORES DE EQUIPO DE CÓMPUTO Y TECNOLOGÍAS DE LA INFORMACIÓN	24,000
3000	SERVICIOS GENERALES	
31101	ENERGÍA ELÉCTRICA OFICINAS PÚBLICAS	30,000
31301	AGUA OFICINAS PÚBLICAS	18,000
31401	TELEFONÍA TRADICIONAL	36,000
31501	TELEFONÍA CELULAR	24,000
32202	ARRENDAMIENTOS DE AUDITORIOS, SALONES, TEATROS Y OTROS	360,000
32301	ARRENDAMIENTO DE MÁQUINAS FOTOCOPIADORAS	24,000
35101	CONSERVACIÓN Y MANTENIMIENTO MENOR DE INMUEBLES	60,000
35301	INSTALACIÓN, REPARACIÓN Y MANTENIMIENTO DE EQUIPO DE CÓMPUTO Y TECNOLOGÍA DE LA INFORMACIÓN	24,000
35501	REPARACIÓN Y MANTENIMIENTO DE EQUIPO DE TRANSPORTE	24,000
35801	SERVICIOS DE LIMPIEZA Y MANEJO DE DESECHOS	192,000
36101	DIFUSIÓN POR RADIO, TELEVISIÓN Y OTROS MEDIOS DE MENSAJES SOBRE PROGRAMAS Y ACTIVIDADES GUBERNAMENTALES	1,995,017
37101	PASAJES AÉREOS	120,000
37501	VIÁTICOS EN EL PAÍS	96,000
38201	GASTOS DE ORDEN SOCIAL Y CULTURAL	924,000
4000	TRANSFERENCIAS, ASIGNACIONES, SUBSIDIOS Y OTRAS AYUDAS	
44501	AYUDAS SOCIALES A INSTITUCIONES SIN FINES DE LUCRO	480,000
7000	INVERSIONES FINANCIERAS Y OTRAS PROVISIONES	
79901	OTRAS EROGACIONES ESPECIALES	30,000,000
3210000000	TRANSFERENCIAS A ENTIDADES PARAESTATALES	50,187,732
3210031001	OPERADORA DE SERVICIOS TURÍSTICOS DE NUEVO LEÓN	2,630,595
4000	TRANSFERENCIAS, ASIGNACIONES, SUBSIDIOS Y OTRAS AYUDAS	
41601	TRANSFERENCIAS INTERNAS OTORGADAS A ENTIDADES PARAESTATALES EMPRESARIALES Y NO FINANCIERAS	2,630,595

Clave	Descripción	Monto 2022
3210035001	CORPORACIÓN PARA EL DESARROLLO TURÍSTICO DE NUEVO LEÓN	47,557,137
4000	TRANSFERENCIAS, ASIGNACIONES, SUBSIDIOS Y OTRAS AYUDAS	
41501	TRANSFERENCIAS INTERNAS OTORGADAS A ENTIDADES PARAESTATALES NO EMPRESARIALES Y NO FINANCIERAS	47,557,137
<b>RECURSOS FEDERALES</b>		<b>52,021,846</b>
<b>RAMO 28 PARTICIPACIONES A ENTIDADES FEDERATIVAS Y MUNICIPIOS</b>		<b>52,021,846</b>
0350000000	SECRETARÍA DE TURISMO	34,578,983
0350100001	OFICINA DE LA C. SECRETARIA DE TURISMO	34,578,983
1000	SERVICIOS PERSONALES	
11301	SUELDOS BASE AL PERSONAL PERMANENTE	23,327,400
13201	PRIMA VACACIONAL	971,975
13203	AGUINALDO	3,887,900
14101	APORTACIONES PARA EL SERVICIO MÉDICO DE SERVIDORES PÚBLICOS	1,516,281
14103	APORTACIONES PARA PRESTACIONES DIVERSAS DE SERVIDORES PÚBLICOS	489,875
14201	APORTACIONES PARA VIVIENDA DE SERVIDORES PÚBLICOS	1,166,370
14301	APORTACIONES AL SISTEMA PARA EL RETIRO	2,799,288
14303	APORTACIONES PARA EL FONDO DE PENSIÓN GARANTIZADA POR JUBILACIÓN	419,893
3210000000	TRANSFERENCIAS A ENTIDADES PARAESTATALES	17,442,863
3210035001	CORPORACIÓN PARA EL DESARROLLO TURÍSTICO DE NUEVO LEÓN	17,442,863
4000	TRANSFERENCIAS, ASIGNACIONES, SUBSIDIOS Y OTRAS AYUDAS	
41501	TRANSFERENCIAS INTERNAS OTORGADAS A ENTIDADES PARAESTATALES NO EMPRESARIALES Y NO FINANCIERAS	17,442,863
<b>GASTO DE CAPITAL</b>		<b>136,016</b>
<b>FINANCIAMIENTOS INTERNOS</b>		<b>136,016</b>
0340000000	SECRETARÍA DE MOVILIDAD Y PLANEACIÓN URBANA	136,016
0340100001	OFICINA DEL C. SECRETARIO DE MOVILIDAD Y PLANEACIÓN URBANA	136,016
6000	INVERSIÓN PÚBLICA	
61401	DIVISIÓN DE TERRENOS Y CONSTRUCCIÓN DE OBRAS DE URBANIZACIÓN	136,016
<b>3.7.2 HOTELES Y RESTAURANTES</b>		<b>40,392,894</b>
<b>GASTO CORRIENTE</b>		<b>40,392,894</b>
<b>RECURSOS FISCALES</b>		<b>40,392,894</b>
3210000000	TRANSFERENCIAS A ENTIDADES PARAESTATALES	40,392,894
3210016001	FIDEICOMISO TURISMO NUEVO LEÓN	40,392,894
4000	TRANSFERENCIAS, ASIGNACIONES, SUBSIDIOS Y OTRAS AYUDAS	
41501	TRANSFERENCIAS INTERNAS OTORGADAS A ENTIDADES PARAESTATALES NO EMPRESARIALES Y NO FINANCIERAS	40,392,894

3.8 CIENCIA, TECNOLOGÍA E INNOVACIÓN	28,252,598	
3.8.4 INNOVACIÓN	28,252,598	
<b>GASTO CORRIENTE</b>	<b>28,252,598</b>	
<b>RECURSOS FISCALES</b>	<b>28,252,598</b>	
Clave	Descripción	Monto 2022
3210000000	TRANSFERENCIAS A ENTIDADES PARAESTATALES	28,252,598
3210042001	INSTITUTO DE INNOVACIÓN Y TRANSFERENCIA DE TECNOLOGÍA	28,252,598
4000	TRANSFERENCIAS, ASIGNACIONES, SUBSIDIOS Y OTRAS AYUDAS	
41501	TRANSFERENCIAS INTERNAS OTORGADAS A ENTIDADES PARAESTATALES NO EMPRESARIALES Y NO FINANCIERAS	28,252,598



3.9 OTRAS INDUSTRIAS Y OTROS ASUNTOS ECONÓMICOS	736,216
3.9.1 COMERCIO, DISTRIBUCIÓN, ALMACENAMIENTO Y DEPÓSITO	736,216
<b>GASTO CORRIENTE</b>	<b>736,216</b>
<b>RECURSOS FISCALES</b>	<b>736,216</b>

Clave	Descripción	Monto 2022
3210000000	TRANSFERENCIAS A ENTIDADES PARAESTATALES	736,216
3210014001	FIDEICOMISO PARA LA REORDENACIÓN COMERCIAL (FIRECOM)	736,216
4000	TRANSFERENCIAS, ASIGNACIONES, SUBSIDIOS Y OTRAS AYUDAS	
41501	TRANSFERENCIAS INTERNAS OTORGADAS A ENTIDADES PARAESTATALES NO EMPRESARIALES Y NO FINANCIERAS	736,216

4 OTRAS NO CLASIFICADAS EN FUNCIONES ANTERIORES		29,454,175,707
4.1 TRANSACCIONES DE LA DEUDA PÚBLICA / COSTO FINANCIERO DE LA DEUDA		8,500,839,979
4.1.1 DEUDA PÚBLICA INTERNA		8,500,839,979
GASTO CORRIENTE		1,805,441
RECURSOS FISCALES		1,805,441
Clave	Descripción	Monto 2022
0230000000	SECRETARÍA DE FINANZAS Y TESORERÍA GENERAL DEL ESTADO	1,805,441
0230204900	FIDEICOMISO 73102 AFIRME	1,805,441
7000	INVERSIONES FINANCIERAS Y OTRAS PROVISIONES	
75101	INVERSIONES EN FIDEICOMISOS DEL PODER EJECUTIVO	1,805,441
AMORTIZACIÓN DE LA DEUDA Y DISMINUCIÓN DE PASIVOS		8,499,034,539
RECURSOS FISCALES		3,096,064,222
0230000000	SECRETARÍA DE FINANZAS Y TESORERÍA GENERAL DEL ESTADO	3,096,064,222
0230204001	DIRECCIÓN DE DEUDA PÚBLICA	3,096,064,222
9000	DEUDA PÚBLICA	
91102	AMORTIZACIÓN DE LA DEUDA INTERNA CON INSTITUCIONES BANCARIAS CORTO PLAZO	2,970,000,000
92105	INTERESES DE LA DEUDA INTERNA INSTITUCIONES BANCARIAS CORTO PLAZO	126,064,222
RECURSOS FEDERALES		5,402,970,317
RAMO 28 PARTICIPACIONES A ENTIDADES FEDERATIVAS Y MUNICIPIOS		5,290,373,744
0230000000	SECRETARÍA DE FINANZAS Y TESORERÍA GENERAL DEL ESTADO	5,290,373,744
0230204001	DIRECCIÓN DE DEUDA PÚBLICA	5,290,373,744
9000	DEUDA PÚBLICA	
91101	AMORTIZACIÓN DE LA DEUDA INTERNA CON INSTITUCIONES BANCARIAS A LARGO PLAZO	750,129,238
92101	INTERESES DE LA DEUDA INTERNA CON INSTITUCIONES BANCARIAS LARGO PLAZO	3,452,905,246
92103	INTERESES DE LA DEUDA INTERNA FONAREC LARGO PLAZO	542,720,894
92104	INTERESES DE LA DEUDA INTERNA FONDO DE INFRAESTRUCTURA LARGO PLAZO	81,948,306
93101	COMISIONES DE LA DEUDA PÚBLICA INTERNA	181,262,500
94101	GASTOS DE LA DEUDA PÚBLICA INTERNA	20,737,500
95101	COSTOS POR COBERTURA	260,670,060
RAMO 33 APORTACIONES FEDERALES PARA ENTIDADES FEDERATIVAS Y MUNICIPIOS		112,596,573
0230000000	SECRETARÍA DE FINANZAS Y TESORERÍA GENERAL DEL ESTADO	112,596,573
0230204001	DIRECCIÓN DE DEUDA PÚBLICA	112,596,573
9000	DEUDA PÚBLICA	
91101	AMORTIZACIÓN DE LA DEUDA INTERNA CON INSTITUCIONES BANCARIAS A LARGO PLAZO	16,958,755
92101	INTERESES DE LA DEUDA INTERNA CON INSTITUCIONES BANCARIAS LARGO PLAZO	95,637,818

4.2 TRANSFERENCIAS, PARTICIPACIONES Y APORTACIONES ENTRE DIFERENTES NIVELES Y ÓRDENES DE GOBIERNO	20,153,335,728
4.2.1 TRANSFERENCIAS ENTRE DIFERENTES NIVELES Y ÓRDENES DE GOBIERNO	3,287,602,341
<b>GASTO CORRIENTE</b>	<b>1,536,927,586</b>
<b>RECURSOS FISCALES</b>	<b>1,497,980,501</b>
Clave Descripción	Monto 2022
3220000000 TRANSFERENCIAS A MUNICIPIOS DEL ESTADO	1,497,980,501
3220100000 TRANSFERENCIAS A MUNICIPIOS DEL ESTADO	1,497,980,501
4000 TRANSFERENCIAS, ASIGNACIONES, SUBSIDIOS Y OTRAS AYUDAS	
42401 TRANSFERENCIAS OTORGADAS A MUNICIPIOS	221,796,672
42420 FONDOS DESCENTRALIZADOS A MUNICIPIOS(SEGURIDAD)	698,430,923
42424 PROVISIONES ECONÓMICAS PARA MUNICIPIOS	500,000,000
42425 DERECHOS DE CONTROL VEHICULAR PARTICIPABLE	72,054,480
8000 PARTICIPACIONES Y APORTACIONES	
85301 OTROS CONVENIOS	5,698,426
<b>RECURSOS FEDERALES</b>	<b>38,947,084</b>
<b>RAMO 23 PROVISIONES SALARIALES Y ECONÓMICAS</b>	<b>38,947,084</b>
3220000000 TRANSFERENCIAS A MUNICIPIOS DEL ESTADO	38,947,084
3220100000 TRANSFERENCIAS A MUNICIPIOS DEL ESTADO	38,947,084
8000 PARTICIPACIONES Y APORTACIONES	
85301 OTROS CONVENIOS	38,947,084
<b>GASTO DE CAPITAL</b>	<b>1,750,674,756</b>
<b>RECURSOS FISCALES</b>	<b>1,596,028,008</b>
3220000000 TRANSFERENCIAS A MUNICIPIOS DEL ESTADO	1,596,028,008
3220100000 TRANSFERENCIAS A MUNICIPIOS DEL ESTADO	1,596,028,008
4000 TRANSFERENCIAS, ASIGNACIONES, SUBSIDIOS Y OTRAS AYUDAS	
42401 TRANSFERENCIAS OTORGADAS A MUNICIPIOS	36,186,032
42403 FONDOS DESCENTRALIZADOS A MUNICIPIOS	443,163,501
42407 FONDO DE DESARROLLO MUNICIPAL	529,718,872
42411 FONDO DE ULTRACRECIMIENTO	186,959,602
42429 FONDO PARA PROYECTOS DE INFRAESTRUCTURA MUNICIPAL	400,000,000
<b>FINANCIAMIENTOS INTERNOS</b>	<b>154,646,748</b>
3220000000 TRANSFERENCIAS A MUNICIPIOS DEL ESTADO	154,646,748
3220100000 TRANSFERENCIAS A MUNICIPIOS DEL ESTADO	154,646,748
4000 TRANSFERENCIAS, ASIGNACIONES, SUBSIDIOS Y OTRAS AYUDAS	
42401 TRANSFERENCIAS OTORGADAS A MUNICIPIOS	154,646,748

4.2.2 PARTICIPACIONES ENTRE DIFERENTES NIVELES Y ÓRDENES DE GOBIERNO	10,749,426,614
<b>PARTICIPACIONES</b>	<b>10,749,426,614</b>
RECURSOS FEDERALES	10,749,426,614
RAMO 28 PARTICIPACIONES A ENTIDADES FEDERATIVAS Y MUNICIPIOS	10,749,426,614
Clave Descripción	Monto 2022
3220000000 TRANSFERENCIAS A MUNICIPIOS DEL ESTADO	10,749,426,614
3220100000 TRANSFERENCIAS A MUNICIPIOS DEL ESTADO	10,749,426,614
8000 PARTICIPACIONES Y APORTACIONES	
81101 FONDO GENERAL DE PARTICIPACIONES	7,384,597,457
81201 FONDO DE FOMENTO MUNICIPAL	1,353,067,133
81302 FONDO DE FISCALIZACIÓN	439,508,724
81303 I.S.A.N. Y RECARGOS	185,573,762
81306 IMPUESTO A LA VENTA FINAL DE GASOLINAS Y DIESEL	254,154,798
81313 OTRAS PARTICIPACIONES	106,000,000
81402 FONDO DE COMPENSACIÓN ISAN	41,535,556
81501 IMPUESTO ESPECIAL SOBRE PRODUCTOS Y SERVICIOS, BEBIDAS ALCOHÓLICAS Y TABACO	244,166,834
81503 IMPUESTO SOBRE LA RENTA	740,822,350
4.2.3 APORTACIONES ENTRE DIFERENTES NIVELES Y ÓRDENES DE GOBIERNO	6,116,306,773
<b>GASTO CORRIENTE</b>	<b>5,249,465,388</b>
RECURSOS FISCALES	810,297,533
3220000000 TRANSFERENCIAS A MUNICIPIOS DEL ESTADO	810,297,533
3220100000 TRANSFERENCIAS A MUNICIPIOS DEL ESTADO	810,297,533
4000 TRANSFERENCIAS, ASIGNACIONES, SUBSIDIOS Y OTRAS AYUDAS	
42430 APORTACIÓN ESTATAL A MUNICIPIOS (IMPUESTO A LAS EROGACIONES EN JUEGOS POR APUESTAS)	173,250,000
42431 FONDO DE SEGURIDAD PARA MUNICIPIOS	637,047,533
RECURSOS FEDERALES	4,439,167,855
RAMO 33 APORTACIONES FEDERALES PARA ENTIDADES FEDERATIVAS Y MUNICIPIOS	4,439,167,855
3220000000 TRANSFERENCIAS A MUNICIPIOS DEL ESTADO	4,439,167,855
3220100000 TRANSFERENCIAS A MUNICIPIOS DEL ESTADO	4,439,167,855
8000 PARTICIPACIONES Y APORTACIONES	
83201 APORTACIONES DE LA FEDERACIÓN A MUNICIPIOS	4,439,167,855
<b>GASTO DE CAPITAL</b>	<b>866,841,385</b>
RECURSOS FEDERALES	866,841,385
RAMO 33 APORTACIONES FEDERALES PARA ENTIDADES FEDERATIVAS Y MUNICIPIOS	866,841,385
3220000000 TRANSFERENCIAS A MUNICIPIOS DEL ESTADO	866,841,385
3220100000 TRANSFERENCIAS A MUNICIPIOS DEL ESTADO	866,841,385
8000 PARTICIPACIONES Y APORTACIONES	
83301 FONDO DE INFRAESTRUCTURA SOCIAL MUNICIPAL	866,841,385

4.4 ADEUDOS DE EJERCICIOS FISCALES ANTERIORES	800,000,000
4.4.1 ADEUDOS DE EJERCICIOS FISCALES ANTERIORES	800,000,000
AMORTIZACIÓN DE LA DEUDA Y DISMINUCIÓN DE PASIVOS	800,000,000
RECURSOS FISCALES	800,000,000
Clave Descripción	Monto 2022
0230000000 SECRETARÍA DE FINANZAS Y TESORERÍA GENERAL DEL ESTADO	800,000,000
0230204001 DIRECCIÓN DE DEUDA PÚBLICA	800,000,000
9000 DEUDA PÚBLICA	
99101 ADEFAS	800,000,000
<b>TOTAL GENERAL</b>	<b>118,194,252,959</b>

## C.1.18 TRANSFERENCIAS A FIDEICOMISOS PÚBLICOS.

ADMINISTRATIVA	NOMBRE DEL FIDEICOMISO	MONTO 2022
211110230202900	FIDEICOMISO 71479 CONSEJO NUEVO LEÓN	18,945,234
211110230202998	FIDEICOMISO DE PATRIMONIO CULTURAL BP-5518	11,908,630
211110230204900	FIDEICOMISO 73102 AFIRME	1,805,441
211110230500900	FIDEICOMISO LINEA 3	3,000,000
211110330100900	FIDEICOMISO ESTATAL AGROPECUARIO	100,000,000
211110330100901	FIDEICOMISO FONDO DE FOMENTO AGROPECUARIO (FOFAE)	73,164,604
211110420100992	FIDEICOMISO PROGRAMA ESCUELAS DE CALIDAD (PEC)	151,195
211110420100993	FIDEICOMISO DE EQUIPAMIENTO EDUCATIVO BP1018 (FIDEQUIPA)	996,714
211110420300900	FIDEICOMISO 62364 INNOVEC NUEVO LEÓN	121,729
211110420300901	FIDEICOMISO BP3417 CENDIS	63,036,000
211213210007001	FIDEICOMISO VIDA SILVESTRE DE NUEVO LEÓN	550,943
211213210014001	FIDEICOMISO PARA LA REORDENACIÓN COMERCIAL (FIRECOM)	736,216
211213210016001	FIDEICOMISO TURISMO NUEVO LEÓN	40,392,894
211213210029001	FIDEICOMISO SISTEMA INTEGRAL DE TRÁNSITO METROPOLITANO (SINTRAM)	600,657,362
211213210045001	FIDEICOMISO PARA EL DESARROLLO DE LA ZONA CITRÍCOLA (FIDECITRUS)	9,088,869
211213210047001	FIDEICOMISO FONDO EDITORIAL DE NUEVO LEÓN	5,413,494
211213210056001	FIDEICOMISO FESTIVAL INTERNACIONAL DE SANTA LUCÍA	28,418,851
211213210067001	FIDEICOMISO PARA EL DESARROLLO DEL SUR DEL ESTADO DE NUEVO LEÓN (FIDESUR)	10,071,103
211213210500001	FIDEICOMISO PROMOTOR DE PROYECTOS ESTRATÉGICOS URBANOS (FIDEPROES)	84,193,360
211213211010001	FIDEICOMISO FONDO DE APOYO PARA LA CREACIÓN Y CONSOLIDACIÓN DEL EMPLEO PRODUCTIVO EN EL ESTADO DE NUEVO LEÓN (FOCRECE)	100,000,000
<b>TOTAL</b>		<b>1,152,652,637</b>

C.1.19 FIDEICOMISOS PÚBLICOS POR NÚMERO DE CONTRATO, FIDUCIARIO Y SALDO PATRIMONIAL

DEPENDENCIA	NOMBRE DEL FIDEICOMISO	PRESUPUESTO	CONTRATO	FIDUCIARIO	SALDO PATRIMONIAL al 31/10/2021
Secretaría de Desarrollo Agropecuario	Fideicomiso Fondo de Fomento Agropecuario (FOFAE)	\$ 120,613,969	FID.47400-7	BBVA BANCOMER	\$ 22,593,313
Fideicomiso Sistema Integral de Tránsito Metropolitano (SINTRAM)	Banobras Fid 2012 Sistema Integral de Tránsito Metropolitano (SINTRAM)	\$ 4,133,948	FID 2012	BANOBRAS	\$ 18,806
Secretaría de Desarrollo Regional y Agropecuario	Fideicomiso para el Desarrollo de la Zona Citricola (FIDECITRUS)	\$ 9,804,605	246-9	BANCA AFIRME, S.A.DE C.V.	\$ 13,533,865
Secretaría de Desarrollo Agropecuario	Fideicomiso Estatal Agropecuario (FIDEAGRO)	\$ 217,340,141	BP1517	BANCO BANCREA	\$ 1,982,866
Secretaría de Educación	Fideicomiso para las Escuelas de Calidad del Estado de Nuevo León	\$ 0	1111114	Banco Nacional de México, S.A.	\$ 19,568,061
Secretaría de Economía y Trabajo	Fideicomiso para la Reordenación Comercial (FIRECOM)	\$ 7,897,731	94552	Banco HSBC	\$ 383,616
Fideicomiso Puente Internacional Solidaridad	Fideicomiso Puente Internacional Solidaridad	\$ 73,668,000	304-6553	Banco Mercantil del Norte	\$ 6,340,950
Fideicomiso Proyectos Estratégicos Urbanos (FIDEPROES)	Fideicomiso Proyectos Estratégicos Urbanos (FIDEPROES)	\$ 72,752,694	Cuarto Convenio Modificatorio al Contrato de Fideicomiso de Administración y Pago BP3617	Bancrea, S.A., Institución de Banca Múltiple	\$ 39,866,752
Secretaría de Economía y Trabajo	Fideicomiso Fondo de Apoyo para la Creación y Consol. del Empleo Prod. en el Edo. de N.L. (FOCRECE)	\$ 36,721,574	1065514	Nacional Financiera S.N.C.	\$ 70,294,368
Secretaría de Economía y Trabajo	Fideicomiso Fondo de Garantías p/Empresas en Solidaridad	\$ 0	31190046	Financiera Nacional de Desarrollo Agropecuario,Rural,Forestal y Pesquero	\$ 27,829,327
Fideicomiso Festival Intemacional de Santa Lucía	Fideicomiso Festival Internacional de Santa Lucía	\$ 30,656,797	7636-06-132	Banco del Bajío S.A.	\$ 4,473,716
Fideicomiso de Vida Silvestre	Fideicomiso de Vida Silvestre	\$ 1,634,098	F23353-6	BBVA Bancomer	\$ 963,694
Fomento de Metropolitano de Monterre FOMERREY	Fomento de Metropolitano de Monterre FOMERREY	\$ 104,671,459	80075	Nacional Financiera (SNC)	\$ 25,196,520
Fideicomiso Ciudad Solidaridad	Fideicomiso Ciudad Solidaridad	\$ 0	48966	Banco Santander México, S.A.	\$ 7,370,427
Fideicomiso Turismo Nuevo Leon 776	Fideicomiso Turismo Nuevo Leon 776	\$ 40,392,894	77-6	Banca Afirme, SA	\$ 34,969,406
Fondo Editorial de Nuevo León	Fondo Editorial de Nuevo León	\$ 5,413,494	2105	Banco Nacional de Obras y Servicios Públicos S.N.C.	\$ 1,360,135
Fideicomiso para el Desarrollo de la Zona Sur del Estado FIDESUR	Fideicomiso para el Desarrollo de la Zona Sur del Estado FIDESUR	\$ 10,864,188	573-06-091	Banco del Bajío	\$ 30,848,843
Fideicomiso Zaragoza	Fideicomiso Zaragoza	\$ 0	200269	Banco Mercantil del Norte	\$ 1,341,562
Secretaría de Educación	BP-3417	\$ 122,400,000	BP-3417	BANCREA	\$ 161,318
					<b>\$ 309,097,545</b>

**Anexo C.2**  
**Información Financiera conforme a la**  
**Ley de Disciplina Financiera de las**  
**Entidades Federativas y de los**  
**Municipios**



### **C.2 Información Financiera conforme a la Ley de Disciplina Financiera de las Entidades Federativas y de los Municipios**

- C.2.1 Balance Presupuestario Sostenible (Formato 4) (LDF)
- C.2.2 Estado Analítico de Ingresos Detallado (Formato 5) (LDF)
- C.2.3 Estado Analítico del Ejercicio del Presupuesto de Egresos Detallado – Clasificación por Objeto del Gasto (Formato 6a) (LDF)
- C.2.4 Estado Analítico del Ejercicio del Presupuesto de Egresos – Clasificación Administrativa (Formato 6b) (LDF)
- C.2.5 Estado Analítico del Ejercicio del Presupuesto de Egresos – Clasificación Funcional del Gasto (Formato 6c) (LDF)
- C.2.6 Estado Analítico del Ejercicio del Presupuesto de Egresos Detallado – Clasificación de Servicios Personales por Categoría (Formato 6d) (LDF)
- C.2.7 Proyecciones de Ingresos (Formato 7a) (LDF) (2022 a 2027)
- C.2.8 Proyecciones de Egresos (Formato 7b) (LDF) (2022 a 2027)
- C.2.9 Resultados de Ingresos (Formato 7c) (LDF) (2016 a 2021)
- C.2.10 Resultado de Egresos (Formato 7d) (LDF) (2016 a 2021)
- C.2.11 Estudio actuarial de las pensiones de los trabajadores (Formato 8) (LDF)

## C.2 INFORMACIÓN FINANCIERA CONFORME A LA LEY DE DISCIPLINA FINANCIERA DE LAS ENTIDADES FEDERATIVAS Y DE LOS MUNICIPIOS

### C.2.1 BALANCE PRESUPUESTARIO SOSTENIBLE (FORMATO 4) (LDF)

CONCEPTO	MONTO 2022
<b>A. INGRESOS TOTALES</b>	<b>117,447,815,071</b>
A1. INGRESOS DE LIBRE DISPOSICIÓN	74,494,155,898
A2. TRANSFERENCIAS FEDERALES ETIQUETADAS	36,443,659,173
A3. FINANCIAMIENTO NETO	6,510,000,000
<b>B. EGRESOS PRESUPUESTALES 1/</b>	<b>114,457,164,967</b>
B1. GASTO NO ETIQUETADO (SIN INCLUIR AMORTIZACIÓN DE LA DEUDA PÚBLICA)	77,832,081,251
B2. GASTO ETIQUETADO (SIN INCLUIR AMORTIZACIÓN DE LA DEUDA PÚBLICA)	36,625,083,716
<b>C. REMANENTES DEL EJERCICIO ANTERIOR</b>	<b>746,437,888</b>
C1. REMANENTES DE INGRESOS DE LIBRE DISPOSICIÓN APLICADOS EN EL PERIODO	548,054,591
C2. REMANENTES DE TRANSFERENCIAS FEDERALES ETIQUETADAS APLICADOS EN EL PERIODO	198,383,297
<b>I. BALANCE PRESUPUESTARIO (I = A - B + C)</b>	<b>3,737,087,992</b>
<b>II. BALANCE PRESUPUESTARIO SIN FINANCIAMIENTO NETO (II = I - A3)</b>	<b>(2,772,912,008)</b>
<b>III. BALANCE PRESUPUESTARIO SIN FINANCIAMIENTO NETO Y SIN REMANENTES DEL EJERCICIO ANTERIOR (III = II - C)</b>	<b>(3,519,349,896)</b>
<b>CONCEPTO</b>	
<b>E. INTERESES, COMISIONES Y GASTOS DE LA DEUDA (E = E1 + E2)</b>	<b>4,761,946,547</b>
E1. INTERESES, COMISIONES Y GASTOS DE LA DEUDA CON GASTO NO ETIQUETADO	4,666,308,728
E2. INTERESES, COMISIONES Y GASTOS DE LA DEUDA CON GASTO ETIQUETADO	95,637,818
<b>IV. BALANCE PRIMARIO (IV = III + E)</b>	<b>1,242,596,651</b>
<b>CONCEPTO</b>	
<b>F. FINANCIAMIENTO (F = F1 + F2)</b>	<b>6,510,000,000</b>
F1. FINANCIAMIENTO CON FUENTE DE PAGO DE INGRESOS DE LIBRE DISPOSICIÓN	6,510,000,000
F2. FINANCIAMIENTO CON FUENTE DE PAGO DE TRANSFERENCIAS FEDERALES ETIQUETADAS	
<b>G. AMORTIZACIÓN DE LA DEUDA (G = G1 + G2)</b>	<b>3,737,087,992</b>
G1. AMORTIZACIÓN DE LA DEUDA PÚBLICA CON GASTO NO ETIQUETADO	3,720,129,238
G2. AMORTIZACIÓN DE LA DEUDA PÚBLICA CON GASTO ETIQUETADO	16,958,755
<b>A3. FINANCIAMIENTO NETO (A3 = F - G)</b>	<b>2,772,912,008</b>
<b>CONCEPTO</b>	
A1. INGRESOS DE LIBRE DISPOSICIÓN	74,494,155,898
A3.1 FINANCIAMIENTO NETO CON FUENTE DE PAGO DE INGRESOS DE LIBRE DISPOSICIÓN	2,789,870,763
F1. FINANCIAMIENTO CON FUENTE DE PAGO DE INGRESOS DE LIBRE DISPOSICIÓN	6,510,000,000
G1. AMORTIZACIÓN DE LA DEUDA PÚBLICA CON GASTO NO ETIQUETADO	3,720,129,238
B1. GASTO NO ETIQUETADO (SIN INCLUIR AMORTIZACIÓN DE LA DEUDA PÚBLICA)	77,832,081,251
C1. REMANENTES DE INGRESOS DE LIBRE DISPOSICIÓN APLICADOS EN EL PERIODO	548,054,591
<b>V. BALANCE PRESUPUESTARIO DE RECURSOS DISPONIBLES (V = A1 + A3.1 - B1 + C1)</b>	<b>0</b>
<b>VI. BALANCE PRESUPUESTARIO DE RECURSOS DISPONIBLES SIN FINANCIAMIENTO NETO (VI = V - A3.1)</b>	<b>(2,789,870,762)</b>
<b>CONCEPTO</b>	
A2. TRANSFERENCIAS FEDERALES ETIQUETADAS	36,443,659,173
A3.2 FINANCIAMIENTO NETO CON FUENTE DE PAGO DE TRANSFERENCIAS FEDERALES ETIQUETADAS	(16,958,755)
F2. FINANCIAMIENTO CON FUENTE DE PAGO DE TRANSFERENCIAS FEDERALES ETIQUETADAS	0
G2. AMORTIZACIÓN DE LA DEUDA PÚBLICA CON GASTO ETIQUETADO	16,958,755
B2. GASTO ETIQUETADO (SIN INCLUIR AMORTIZACIÓN DE LA DEUDA PÚBLICA)	36,625,083,716
C2. REMANENTES DE TRANSFERENCIAS FEDERALES ETIQUETADAS APLICADOS EN EL PERIODO	198,383,297
<b>VII. BALANCE PRESUPUESTARIO DE RECURSOS ETIQUETADOS (VII = A2 + A3.2 - B2 + C2)</b>	<b>(0)</b>
<b>VIII. BALANCE PRESUPUESTARIO DE RECURSOS ETIQUETADOS SIN FINANCIAMIENTO NETO (VIII = VII - A3.2)</b>	<b>16,958,755</b>

**C.2.2 ESTADO ANALÍTICO DE INGRESOS DETALLADO (FORMATO 5) (LDF)**

<b>CONCEPTO</b>	<b>MONTO 2022</b>
<b>1. INGRESOS DE LIBRE DISPOSICIÓN (1=A+B+C+D+E+F+G+H+I+J+K+L)</b>	<b>74,494,155,898</b>
A. IMPUESTOS	12,873,389,636
B. CUOTAS Y APORTACIONES DE SEGURIDAD SOCIAL	0
C. CONTRIBUCIONES DE MEJORAS	0
D. DERECHOS	2,145,868,651
E. PRODUCTOS	310,464,373
F. APROVECHAMIENTOS	8,360,812,927
G. INGRESOS POR VENTAS DE BIENES Y PRESTACIÓN DE SERVICIOS	0
H. PARTICIPACIONES (H=H1+H2+H3+H4+H5+H6+H7+H8+H9+H10+H11)	47,595,345,887
H1) FONDO GENERAL DE PARTICIPACIONES	36,922,987,286
H2) FONDO DE FOMENTO MUNICIPAL	1,353,067,133
H3) FONDO DE FISCALIZACIÓN Y RECAUDACIÓN	2,197,543,620
H4) FONDO DE COMPENSACIÓN	0
H5) FONDO DE EXTRACCIÓN DE HIDROCARBUROS	0
H6) IMPUESTO ESPECIAL SOBRE PRODUCCIÓN Y SERVICIOS	1,220,834,171
H7) 0.136% DE LA RECAUDACIÓN FEDERAL PARTICIPABLE	0
H8) 3.17% SOBRE EXTRACCIÓN DE PETRÓLEO	0
H9) GASOLINAS Y DIÉSEL	1,270,773,990
H10) FONDO DEL IMPUESTO SOBRE LA RENTA	4,630,139,687
H11) FONDO DE ESTABILIZACIÓN DE LOS INGRESOS DE LAS ENTIDADES FEDERATIVAS	0
I. INCENTIVOS DERIVADOS DE LA COLABORACIÓN FISCAL (I=I1+I2+I3+I4+I5)	3,208,274,424
I1) TENENCIA O USO DE VEHÍCULOS	0
I2) FONDO DE COMPENSACIÓN ISAN	207,677,778
I3) IMPUESTO SOBRE AUTOMÓVILES NUEVOS	927,868,809
I4) FONDO DE COMPENSACIÓN DE REPECOS-INTERMEDIOS	34,471,029
I5) OTROS INCENTIVOS ECONÓMICOS	2,038,256,808
J. TRANSFERENCIAS Y ASIGNACIONES	0
K. CONVENIOS	0
K1) OTROS CONVENIOS Y SUBSIDIOS	0
L. OTROS INGRESOS DE LIBRE DISPOSICIÓN (L=L1+L2)	0
L1) PARTICIPACIONES EN INGRESOS LOCALES	0
L2) OTROS INGRESOS DE LIBRE DISPOSICIÓN	0
<b>2. TRANSFERENCIAS FEDERALES ETIQUETADAS (2=A+B+C+D+E)</b>	<b>36,443,659,173</b>
A. APORTACIONES (A=A1+A2+A3+A4+A5+A6+A7+A8)	27,597,667,799
A1) FONDO DE APORTACIONES PARA LA NÓMINA EDUCATIVA Y GASTO OPERATIVO	16,031,430,327
A2) FONDO DE APORTACIONES PARA LOS SERVICIOS DE SALUD	3,300,380,278
A3) FONDO DE APORTACIONES PARA LA INFRAESTRUCTURA SOCIAL	986,408,403
A4) FONDO DE APORTACIONES PARA EL FORTALECIMIENTO DE LOS MUNICIPIOS Y DE LAS DEMARCACIONES TERRITORIALES DEL DISTRITO FEDERAL	4,439,167,855
A5) FONDO DE APORTACIONES MÚLTIPLES	780,104,858
A6) FONDO DE APORTACIONES PARA LA EDUCACIÓN TECNOLÓGICA Y DE ADULTOS	260,684,417
A7) FONDO DE APORTACIONES PARA LA SEGURIDAD PÚBLICA DE LOS ESTADOS Y DEL DISTRITO FEDERAL	280,205,841
A8) FONDO DE APORTACIONES PARA EL FORTALECIMIENTO DE LAS ENTIDADES FEDERATIVAS	1,519,285,819
B. CONVENIOS (B=B1+B2+B3+B4)	8,651,255,953
B1) CONVENIOS DE PROTECCIÓN SOCIAL EN SALUD	1,379,627,355
B2) CONVENIOS DE DESCENTRALIZACIÓN	0
B3) CONVENIOS DE REASIGNACIÓN	0
B4) OTROS CONVENIOS Y SUBSIDIOS	7,271,628,598
C. FONDOS DISTINTOS DE APORTACIONES (C=C1+C2)	194,735,422
C1) FONDO PARA ENTIDADES FEDERATIVAS Y MUNICIPIOS PRODUCTORES DE HIDROCARBUROS	194,735,422
C2) FONDO MINERO	0
D. TRANSFERENCIAS, ASIGNACIONES, SUBSIDIOS Y SUBVENCIONES, Y PENSIONES Y JUBILACIONES	0
E. OTRAS TRANSFERENCIAS FEDERALES ETIQUETADAS	0
<b>3. INGRESOS DERIVADOS DE FINANCIAMIENTOS (3=A)</b>	<b>7,256,437,888</b>
A. INGRESOS DERIVADOS DE FINANCIAMIENTOS	7,256,437,888
<b>4. TOTAL DE INGRESOS (4=1+2+3)</b>	<b>118,194,252,959</b>

**C.2.3 ESTADO ANALÍTICO DEL EJERCICIO DEL PRESUPUESTO DE EGRESOS DETALLADO**  
**CLASIFICACIÓN POR OBJETO DEL GASTO (FORMATO 6a LDF)**

	<b>MONTO 2022</b>
<b>1 GASTO NO ETIQUETADO</b>	<b>81,552,210,488</b>
1000SERVICIOS PERSONALES	20,819,928,531
1100 REMUNERACIONES AL PERSONAL DE CARÁCTER PERMANENTE	9,798,948,723
1200 REMUNERACIONES AL PERSONAL DE CARACTER TRANSITORIO	201,560,356
1300 REMUNERACIONES ADICIONALES Y ESPECIALES	2,496,547,397
1400 SEGURIDAD SOCIAL	2,066,472,924
1500 OTRAS PRESTACIONES SOCIALES Y ECONÓMICAS	4,236,843,671
1600 PREVISIONES	1,766,341,837
1700 PAGO DE ESTIMULOS A SERVIDORES PÚBLICOS	253,213,624
1800 IMPUESTO SOBRE NOMINAS Y OTROS QUE SE DERIVEN DE UNA RELACION LABORAL	0
2000MATERIALES Y SUMINISTROS	818,249,081
2100 MATERIALES DE ADMINISTRACIÓN, EMISIÓN DE DOCUMENTOS Y ARTÍCULOS OFICIALES	68,990,258
2200 ALIMENTOS Y UTENSILIOS	444,586,710
2300 MATERIAS PRIMAS Y MATERIALES DE PRODUCCIÓN Y COMERCIALIZACIÓN	0
2400 MATERIALES Y ARTÍCULOS DE CONSTRUCCIÓN Y DE REPARACIÓN	7,868,611
2500 PRODUCTOS QUÍMICOS, FARMACEUTICOS Y DE LABORATORIO	9,274,627
2600 COMBUSTIBLES, LUBRICANTES Y ADITIVOS	236,875,231
2700 VESTUARIO, BLANCOS, PRENDAS DE PROTECCIÓN Y ARTICULOS DEPORTIVOS	45,354,584
2800 MATERIALES Y SUMINISTROS PARA SEGURIDAD	0
2900 HERRAMIENTAS, REFACCIONES Y ACCESORIOS MENORES	5,299,059
3000SERVICIOS GENERALES	2,691,499,443
3100 SERVICIOS BÁSICOS	449,051,788
3200 SERVICIOS DE ARRENDAMIENTO	471,415,378
3300 SERVICIOS PROFESIONALES, CIENTÍFICOS, TÉCNICOS Y OTROS SERVICIOS	532,726,792
3400 SERVICIOS FINANCIEROS, BANCARIOS Y COMERCIALES	203,495,164
3500 SERVICIOS DE INSTALACIÓN, REPARACIÓN, MANTENIMIENTO Y CONSERVACIÓN	233,582,347
3600 SERVICIOS DE COMUNICACIÓN SOCIAL Y PUBLICIDAD	168,615,731
3700 SERVICIOS DE TRASLADO Y VIÁTICOS	26,712,188
3800 SERVICIOS OFICIALES	21,028,386
3900 OTROS SERVICIOS GENERALES	584,871,670
4000TRANSFERENCIAS, ASIGNACIONES, SUBSIDIOS Y OTRAS AYUDAS	25,726,605,747
4100 TRANSFERENCIAS INTERNAS Y ASIGNACIONES AL SECTOR PÚBLICO	17,828,328,451
4200 TRANSFERENCIAS AL RESTO DEL SECTOR PÚBLICO	4,053,254,364
4300 SUBSIDIOS Y SUBVENCIONES	123,657,117
4400 AYUDAS SOCIALES	1,019,379,278
4500 PENSIONES Y JUBILACIONES	2,701,986,537
4600 TRANSFERENCIAS A FIDEICOMISOS, MANDATOS Y OTROS ANALOGOS	0
4700 TRANSFERENCIAS A LA SEGURIDAD SOCIAL	0
4800 DONATIVOS	0
4900 TRANSFERENCIAS AL EXTERIOR	0
5000BIENES MUEBLES, INMUEBLES E INTANGIBLES	2,236,889,947
5100 MOBILIARIO Y EQUIPO DE ADMINISTRACIÓN	886,808,696
5200 MOBILIARIO Y EQUIPO EDUCACIONAL Y RECREATIVO	4,909,757

5300 EQUIPO E INSTRUMENTAL MÉDICO Y DE LABORATORIO	0
5400 VEHÍCULOS Y EQUIPO DE TRANSPORTE	1,039,998,843
5500 EQUIPO DE DEFENSA Y SEGURIDAD	33,825,357
5600 MAQUINARIA, OTROS EQUIPOS Y HERRAMIENTAS	41,347,565
5700 ACTIVOS BIOLÓGICOS	59,058,289
5800 BIENES INMUEBLES	55,762,011
5900 ACTIVOS INTANGIBLES	115,179,430
6000 INVERSIÓN PÚBLICA	7,671,252,975
6100 OBRA PÚBLICA EN BIENES DE DOMINIO PÚBLICO	4,092,333,411
6200 OBRA PÚBLICA EN BIENES PROPIOS	3,578,919,564
6300 PROYECTOS PRODUCTIVOS Y ACCIONES DE FOMENTO	0
7000 INVERSIONES FINANCIERAS Y OTRAS PROVISIONES	1,639,459,937
7100 INVERSIONES PARA EL FOMENTO DE ACTIVIDADES PRODUCTIVAS	0
7200 ACCIONES Y PARTICIPACIONES DE CAPITAL	0
7300 COMPRA DE TÍTULOS Y VALORES	0
7400 CONCESIÓN DE PRÉSTAMOS	0
7500 INVERSIONES EN FIDEICOMISOS, MANDATOS Y OTROS ANÁLOGOS	256,151,442
7600 OTRAS INVERSIONES FINANCIERAS	0
7900 PROVISIONES PARA CONTINGENCIAS Y OTRAS EROGACIONES ESPECIALES	1,383,308,495
8000 PARTICIPACIONES Y APORTACIONES	10,761,886,861
8100 PARTICIPACIONES	10,749,426,614
8300 APORTACIONES	0
8500 CONVENIOS	12,460,247
9000 DEUDA PÚBLICA	9,186,437,966
9100 AMORTIZACIÓN DE LA DEUDA PÚBLICA	3,720,129,238
9200 INTERESES DE LA DEUDA PÚBLICA	4,203,638,668
9300 COMISIONES DE LA DEUDA PÚBLICA	181,262,500
9400 GASTOS DE LA DEUDA PÚBLICA	20,737,500
9500 COSTOS POR COBERTURAS	260,670,060
9600 APOYOS FINANCIEROS	0
9900 ADEUDOS DE EJERCICIOS FISCALES ANTERIORES (ADEFAS)	800,000,000
<b>2 GASTO ETIQUETADO</b>	<b>36,642,042,471</b>
1000 SERVICIOS PERSONALES	0
1100 REMUNERACIONES AL PERSONAL DE CARÁCTER PERMANENTE	0
1200 REMUNERACIONES AL PERSONAL DE CARÁCTER TRANSITORIO	0
1300 REMUNERACIONES ADICIONALES Y ESPECIALES	0
1400 SEGURIDAD SOCIAL	0
1500 OTRAS PRESTACIONES SOCIALES Y ECONÓMICAS	0
1600 PREVISIONES	0
1700 PAGO DE ESTÍMULOS A SERVIDORES PÚBLICOS	0
1800 IMPUESTO SOBRE NOMINAS Y OTROS QUE SE DERIVEN DE UNA RELACION LABORAL	0
2000 MATERIALES Y SUMINISTROS	3,601,200
2100 MATERIALES DE ADMINISTRACIÓN, EMISIÓN DE DOCUMENTOS Y ARTÍCULOS OFICIALES	0
2200 ALIMENTOS Y UTENSILIOS	0
2300 MATERIAS PRIMAS Y MATERIALES DE PRODUCCIÓN Y COMERCIALIZACIÓN	0
2400 MATERIALES Y ARTÍCULOS DE CONSTRUCCIÓN Y DE REPARACIÓN	3,134,800
2500 PRODUCTOS QUÍMICOS, FARMACEUTICOS Y DE LABORATORIO	0

2600	COMBUSTIBLES, LUBRICANTES Y ADITIVOS	0
2700	VESTUARIO, BLANCOS, PRENDAS DE PROTECCIÓN Y ARTICULOS DEPORTIVOS	0
2800	MATERIALES Y SUMINISTROS PARA SEGURIDAD	0
2900	HERRAMIENTAS, REFACCIONES Y ACCESORIOS MENORES	466,400
3000	SERVICIOS GENERALES	0
3100	SERVICIOS BÁSICOS	0
3200	SERVICIOS DE ARRENDAMIENTO	0
3300	SERVICIOS PROFESIONALES, CIENTÍFICOS, TÉCNICOS Y OTROS SERVICIOS	0
3400	SERVICIOS FINANCIEROS, BANCARIOS Y COMERCIALES	0
3500	SERVICIOS DE INSTALACIÓN, REPARACIÓN, MANTENIMIENTO Y CONSERVACIÓN	0
3600	SERVICIOS DE COMUNICACIÓN SOCIAL Y PUBLICIDAD	0
3700	SERVICIOS DE TRASLADO Y VIÁTICOS	0
3800	SERVICIOS OFICIALES	0
3900	OTROS SERVICIOS GENERALES	0
4000	TRANSFERENCIAS, ASIGNACIONES, SUBSIDIOS Y OTRAS AYUDAS	20,000,000
4100	TRANSFERENCIAS INTERNAS Y ASIGNACIONES AL SECTOR PÚBLICO	20,000,000
4200	TRANSFERENCIAS AL RESTO DEL SECTOR PÚBLICO	0
4300	SUBSIDIOS Y SUBVENCIONES	0
4400	AYUDAS SOCIALES	0
4500	PENSIONES Y JUBILACIONES	0
4600	TRANSFERENCIAS A FIDEICOMISOS, MANDATOS Y OTROS ANALOGOS	0
4700	TRANSFERENCIAS A LA SEGURIDAD SOCIAL	0
4800	DONATIVOS	0
4900	TRANSFERENCIAS AL EXTERIOR	0
5000	BIENES MUEBLES, INMUEBLES E INTANGIBLES	465,145,716
5100	MOBILIARIO Y EQUIPO DE ADMINISTRACIÓN	9,390,110
5200	MOBILIARIO Y EQUIPO EDUCACIONAL Y RECREATIVO	11,098,856
5300	EQUIPO E INSTRUMENTAL MÉDICO Y DE LABORATORIO	0
5400	VEHÍCULOS Y EQUIPO DE TRANSPORTE	356,849,828
5500	EQUIPO DE DEFENSA Y SEGURIDAD	0
5600	MAQUINARIA, OTROS EQUIPOS Y HERRAMIENTAS	45,554,415
5700	ACTIVOS BIOLÓGICOS	0
5800	BIENES INMUEBLES	0
5900	ACTIVOS INTANGIBLES	42,252,507
6000	INVERSIÓN PÚBLICA	305,306,347
6100	OBRA PÚBLICA EN BIENES DE DOMINIO PÚBLICO	149,518,009
6200	OBRA PÚBLICA EN BIENES PROPIOS	155,788,338
6300	PROYECTOS PRODUCTIVOS Y ACCIONES DE FOMENTO	0
7000	INVERSIONES FINANCIERAS Y OTRAS PROVISIONES	16,978,104
7100	INVERSIONES PARA EL FOMENTO DE ACTIVIDADES PRODUCTIVAS	0
7200	ACCIONES Y PARTICIPACIONES DE CAPITAL	0
7300	COMPRA DE TÍTULOS Y VALORES	0
7400	CONCESIÓN DE PRÉSTAMOS	0
7500	INVERSIONES EN FIDEICOMISOS, MANDATOS Y OTROS ANÁLOGOS	16,978,104
7600	OTRAS INVERSIONES FINANCIERAS	0
7900	PROVISIONES PARA CONTINGENCIAS Y OTRAS EROGACIONES ESPECIALES	0
8000	PARTICIPACIONES Y APORTACIONES	35,718,414,530
8100	PARTICIPACIONES	0

8300	APORTACIONES	29,033,835,418
8500	CONVENIOS	6,684,579,112
9000	DEUDA PÚBLICA	112,596,573
9100	AMORTIZACIÓN DE LA DEUDA PÚBLICA	16,958,755
9200	INTERESES DE LA DEUDA PÚBLICA	95,637,818
9300	COMISIONES DE LA DEUDA PÚBLICA	0
9400	GASTOS DE LA DEUDA PÚBLICA	0
9500	COSTOS POR COBERTURAS	0
9600	APOYOS FINANCIEROS	0
9900	ADEUDOS DE EJERCICIOS FISCALES ANTERIORES(ADEFAS)	0
<b>TOTAL</b>		<b>118,194,252,959</b>

## C.2.4 ESTADO ANALÍTICO DEL EJERCICIO DEL PRESUPUESTO DE EGRESOS

### CLASIFICACIÓN ADMINISTRATIVA (FORMATO 6b LDF)

	<b>MONTO 2022</b>
<b>1 NO ETIQUETADO</b>	<b>81,552,210,488</b>
21111 PODER EJECUTIVO	45,211,754,276
010000000 UNIDADES ADMINISTRATIVAS DEL GOBERNADOR	326,132,485
021000000 SECRETARÍA GENERAL DE GOBIERNO	1,008,961,343
022000000 SECRETARÍA DE PARTICIPACIÓN CIUDADANA	70,000,000
023000000 SECRETARÍA DE FINANZAS Y TESORERÍA GENERAL DEL ESTADO	12,919,628,568
024000000 SECRETARÍA DE ADMINISTRACIÓN	1,394,277,141
025000000 CONTRALORÍA Y TRANSPARENCIA GUBERNAMENTAL	141,998,897
026000000 SECRETARÍA DE SEGURIDAD	6,339,064,144
031000000 SECRETARÍA DE ECONOMÍA	202,803,396
032000000 SECRETARÍA DEL TRABAJO	167,141,770
033000000 SECRETARÍA DE DESARROLLO REGIONAL Y AGROPECUARIO	249,609,944
034000000 SECRETARÍA DE MOVILIDAD Y PLANEACIÓN URBANA	7,759,478,772
035000000 SECRETARÍA DE TURISMO	70,000,000
036000000 SECRETARÍA DEL MEDIO AMBIENTE	198,028,311
041000000 SECRETARÍA DE IGUALDAD E INCLUSIÓN	905,905,023
042000000 SECRETARÍA DE EDUCACIÓN	12,966,747,806
043000000 SECRETARÍA DE SALUD	56,858,344
044000000 SECRETARÍA DE LAS MUJERES	50,000,000
045000000 SECRETARÍA DE CULTURA	70,000,000
091000000 JUNTA LOCAL DE CONCILIACIÓN Y ARBITRAJE	176,171,915
092000000 TRIBUNAL DE JUSTICIA ADMINISTRATIVA	130,000,000
093000000 TRIBUNAL DE ARBITRAJE	8,946,418
21112 PODER LEGISLATIVO	652,575,140
3200101000 H. CONGRESO DEL ESTADO	400,000,000
3200102000 AUDITORÍA SUPERIOR DEL ESTADO	252,575,140
21113 PODER JUDICIAL	2,529,456,400
21114 ÓRGANOS AUTÓNOMOS	4,480,033,415
3210005001 COMISIÓN ESTATAL DE LOS DERECHOS HUMANOS (CEDH)	74,160,000
3210030001 COMISIÓN DE TRANSPARENCIA Y ACCESO A LA INFORMACIÓN PÚBLICA DEL ESTADO DE NUEVO LEÓN	92,700,000
3210051001 COMISIÓN ESTATAL ELECTORAL	507,096,864
3210052001 TRIBUNAL ELECTORAL DEL ESTADO	58,934,296
3210053001 FISCALÍA GENERAL DE JUSTICIA	3,747,142,255
21121 ENTIDADES PARAESTATALES Y FIDEICOMISOS NO EMPRESARIALES Y NO FINANCIEROS	10,240,478,453
3210001001 UNIVERSIDAD AUTÓNOMA DE NUEVO LEÓN	2,103,215,512
3210002001 HOSPITAL UNIVERSITARIO	640,251,908
3210003001 SERVICIOS DE SALUD	1,922,866,720
3210004001 SISTEMA PARA EL DESARROLLO INTEGRAL DE LA FAMILIA (DIF)	617,838,638
3210006001 COLEGIO DE ESTUDIOS CIENTÍFICOS Y TECNOLÓGICOS (CECYTE)	106,340,530
3210007001 FIDEICOMISO VIDA SILVESTRE DE NUEVO LEÓN	550,943
3210008001 MUSEO DE HISTORIA MEXICANA	79,256,802
3210009001 CONSEJO PARA LA CULTURA Y LAS ARTES (CONARTE)	175,102,407
3210011001 SISTEMA DE CAMINOS	52,148,367
3210014001 FIDEICOMISO PARA LA REORDENACIÓN COMERCIAL (FIRECOM)	736,216
3210016001 FIDEICOMISO TURISMO NUEVO LEÓN	40,392,894



3210018001	INSTITUTO DE CAPACITACIÓN Y EDUCACIÓN PARA EL TRABAJO (ICET)	15,420,049
3210019001	PROMOTORA DE DESARROLLO RURAL (PRODERLEÓN)	19,467,000
3210020001	UNIVERSIDAD TECNOLÓGICA GRAL. MARIANO ESCOBEDO	29,963,296
3210023001	COLEGIO DE EDUCACIÓN PROFESIONAL TÉCNICA DE NUEVO LEÓN (CONALEP)	75,584,192
3210024001	INSTITUTO CONSTRUCTOR DE INFRAESTRUCTURA FÍSICA, EDUCATIVA Y DEPORTIVA DE NUEVO LEÓN	26,451,315
3210026001	UNIVERSIDAD TECNOLÓGICA SANTA CATARINA	30,996,513
3210028001	UNIDAD DE INTEGRACIÓN EDUCATIVA	881,239,524
3210029001	FIDEICOMISO SISTEMA INTEGRAL DE TRÁNSITO METROPOLITANO (SINTRAM)	600,657,362
3210032001	UNIVERSIDAD TECNOLÓGICA CADEREYTA	18,597,908
3210033001	UNIVERSIDAD TECNOLÓGICA LINARES	15,498,256
3210035001	CORPORACIÓN PARA EL DESARROLLO TURÍSTICO DE NUEVO LEÓN	65,000,000
3210036001	INSTITUTO ESTATAL DE LAS MUJERES	72,155,731
3210037001	INSTITUTO DE LA VIVIENDA DE NUEVO LEÓN	183,691,048
3210038001	INSTITUTO ESTATAL DE CULTURA FÍSICA Y DEPORTE	282,746,323
3210039001	INSTITUTO ESTATAL DE LA JUVENTUD	19,246,007
3210042001	INSTITUTO DE INNOVACIÓN Y TRANSFERENCIA DE TECNOLOGÍA	28,252,598
3210045001	FIDEICOMISO PARA EL DESARROLLO DE LA ZONA CITRÍCOLA (FIDE CITRUS)	9,088,869
3210047001	FIDEICOMISO FONDO EDITORIAL DE NUEVO LEÓN	5,413,494
3210048001	PARQUES Y VIDA SILVESTRE DE NUEVO LEÓN	53,993,863
3210050001	CONSEJO ESTATAL PARA LA PROMOCIÓN DE VALORES Y CULTURA DE LA LEGALIDAD	5,050,373
3210056001	FIDEICOMISO FESTIVAL INTERNACIONAL DE SANTA LUCÍA	28,418,851
3210060001	INSTITUTO ESTATAL DE SEGURIDAD PÚBLICA	5,862,645
3210061001	INSTITUTO DE DEFENSORIA PÚBLICA DE NUEVO LEÓN	274,436,526
3210062001	UNIVERSIDAD POLITÉCNICA DE APODACA	6,830,166
3210063001	INSTITUTO DE CONTROL VEHICULAR	33,547,803
3210067001	FIDEICOMISO PARA EL DESARROLLO DEL SUR DEL ESTADO DE NUEVO LEÓN (FIDESUR)	10,071,103
3210068001	INSTITUTO DE INVESTIGACIÓN, INNOVACIÓN Y ESTUDIOS DE POSGRADO PARA LA EDUCACIÓN DE NUEVO LEÓN	11,445,817
3210069001	INSTITUTO REGISTRAL Y CATASTRAL DEL ESTADO DE NUEVO LEÓN	210,158,659
3210076001	UNIVERSIDAD DE CIENCIAS DE LA SEGURIDAD	87,804,451
3210089001	UNIVERSIDAD POLITÉCNICA DE GARCÍA	4,321,651
3210108001	SISTEMA DE RADIO Y TELEVISIÓN DE NUEVO LEÓN	72,912,252
3210109001	INSTITUTO ESTATAL DE LAS PERSONAS ADULTAS MAYORES	20,111,428
3210110001	SECRETARÍA EJECUTIVA DEL SISTEMA ESTATAL ANTICORRUPCIÓN	9,000,000
3210111001	COLEGIO DE BACHILLERES MILITARIZADO "GENERAL MARIANO ESCOBEDO"	235,755,929
3210112001	UNIVERSIDAD TECNOLÓGICA BILINGÜE FRANCO MEXICANA DE NUEVO LEÓN	3,811,869
3210113001	INSTITUTO DE MOVILIDAD Y ACCESIBILIDAD DEL ESTADO DE NUEVO LEÓN	832,973,368
3210114001	CONSEJO ESTATAL PARA PREVENIR Y ELIMINAR LA DISCRIMINACIÓN EN EL ESTADO DE NUEVO LEÓN	3,000,000
3210500001	FIDEICOMISO PROMOTOR DE PROYECTOS ESTRATÉGICOS URBANOS (FIDEPROES)	84,193,360
3211010001	FIDEICOMISO FONDO DE APOYO PARA LA CREACIÓN Y CONSOLIDACIÓN DEL EMPLEO PRODUCTIVO EN EL ESTADO DE NUEVO LEÓN (FOCRECE)	100,000,000
3211040001	FOMENTO METROPOLITANO DE MONTERREY (FOMERREY)	28,607,920
21131	INSTITUCIONES PÚBLICAS DE SEGURIDAD SOCIAL	3,122,030,465
3210064001	INSTITUTO DE SEGURIDAD Y SERVICIOS SOCIALES DE LOS TRABAJADORES DEL ESTADO DE NUEVO LEÓN	3,122,030,465
21211	ENTIDADES PARAESTATALES EMPRESARIALES NO FINANCIERAS CON PARTICIPACIÓN ESTATAL MAYORITARIA	507,502,936
3210015001	SISTEMA DE TRANSPORTE COLECTIVO METRORREY	313,342,121
3210022001	PARQUE FUNDIDORA	90,000,000
3210031001	OPERADORA DE SERVICIOS TURÍSTICOS DE NUEVO LEÓN	2,630,595
3210054001	SERVICIOS DE AGUA Y DRENAJE DE MONTERREY	100,000,000
3210066001	INSTITUTO DEL AGUA DEL ESTADO DE NUEVO LEÓN	1,530,220
31111	ÓRGANO EJECUTIVO MUNICIPAL (AYUNTAMIENTO)	14,808,379,404

<b>2 ETIQUETADO</b>	<b>36,642,042,471</b>
21111 PODER EJECUTIVO	903,627,940
0210000000 SECRETARÍA GENERAL DE GOBIERNO	200,899,944
0230000000 SECRETARÍA DE FINANZAS Y TESORERÍA GENERAL DEL ESTADO	112,596,573
0260000000 SECRETARÍA DE SEGURIDAD	267,846,972
0330000000 SECRETARÍA DE DESARROLLO REGIONAL Y AGROPECUARIO	16,978,104
0340000000 SECRETARÍA DE MOVILIDAD Y PLANEACIÓN URBANA	155,788,338
0410000000 SECRETARÍA DE IGUALDAD E INCLUSIÓN	149,518,009
21113 PODER JUDICIAL	20,000,000
21121 ENTIDADES PARAESTATALES Y FIDEICOMISOS NO EMPRESARIALES Y NO FINANCIEROS	28,318,328,253
3210001001 UNIVERSIDAD AUTÓNOMA DE NUEVO LEÓN	6,149,537,824
3210003001 SERVICIOS DE SALUD	4,679,292,256
3210004001 SISTEMA PARA EL DESARROLLO INTEGRAL DE LA FAMILIA (DIF)	335,699,541
3210006001 COLEGIO DE ESTUDIOS CIENTÍFICOS Y TECNOLÓGICOS (CECYTE)	161,404,657
3210018001 INSTITUTO DE CAPACITACIÓN Y EDUCACIÓN PARA EL TRABAJO (ICET)	72,919,524
3210023001 COLEGIO DE EDUCACIÓN PROFESIONAL TÉCNICA DE NUEVO LEÓN (CONALEP)	260,684,417
3210024001 INSTITUTO CONSTRUCTOR DE INFRAESTRUCTURA FÍSICA, EDUCATIVA Y DEPORTIVA DE NUEVO LEÓN	290,792,035
3210028001 UNIDAD DE INTEGRACIÓN EDUCATIVA	16,356,238,734
3210036001 INSTITUTO ESTATAL DE LAS MUJERES	11,759,265
21131 INSTITUCIONES PÚBLICAS DE SEGURIDAD SOCIAL	1,406,689,246
3210064001 INSTITUTO DE SEGURIDAD Y SERVICIOS SOCIALES DE LOS TRABAJADORES DEL ESTADO DE NUEVO LEÓN	1,406,689,246
21211 ENTIDADES PARAESTATALES EMPRESARIALES NO FINANCIERAS CON PARTICIPACIÓN ESTATAL MAYORITARIA	648,440,707
3210054001 SERVICIOS DE AGUA Y DRENAJE DE MONTERREY	648,440,707
31111 ÓRGANO EJECUTIVO MUNICIPAL (AYUNTAMIENTO)	5,344,956,324
<b>TOTAL</b>	<b>118,194,252,959</b>

## C.2.5 ESTADO ANALÍTICO DEL EJERCICIO DEL PRESUPUESTO DE EGRESOS

### CLASIFICACIÓN FUNCIONAL DEL GASTO (FORMATO 6c LDF)

	<b>MONTO 2022</b>
<b>1 GASTO NO ETIQUETADO</b>	<b>81,552,210,488</b>
1 GOBIERNO	20,612,125,145
1.1 LEGISLACIÓN	652,575,140
1.2 JUSTICIA	7,754,226,119
1.3 COORDINACIÓN DE LA POLÍTICA DE GOBIERNO	1,201,353,264
1.4 RELACIONES EXTERIORES	0
1.5 ASUNTOS FINANCIEROS Y HACENDARIOS	1,608,239,102
1.6 SEGURIDAD NACIONAL	0
1.7 ASUNTOS DE ÓRDEN PÚBLICO Y SEGURIDAD INTERIOR	7,088,638,645
1.8 OTROS SERVICIOS GENERALES	2,307,092,875
2 DESARROLLO SOCIAL	33,947,154,248
2.1 PROTECCIÓN AMBIENTAL	203,282,834
2.2 VIVIENDA Y SERVICIOS A LA COMUNIDAD	7,862,693,042
2.3 SALUD	2,674,672,742
2.4 RECREACIÓN, CULTURA Y OTRAS MANIFESTACIONES SOCIALES	909,751,371
2.5 EDUCACIÓN	17,402,783,985
2.6 PROTECCIÓN SOCIAL	4,815,718,429
2.7 OTROS ASUNTOS SOCIALES	78,251,846
3 DESARROLLO ECONÓMICO	2,996,308,285
3.1 ASUNTOS ECONÓMICOS, COMERCIALES Y LABORALES EN GENERAL	471,136,948
3.2 AGROPECUARIA, SILVICULTURA, PESCA Y CAZA	278,863,972
3.3 COMBUSTIBLES Y ENERGÍA	4,481,823
3.4 MINERÍA, MANUFACTURAS Y CONSTRUCCIÓN	0
3.5 TRANSPORTE	2,034,677,225
3.6 COMUNICACIONES	0
3.7 TURISMO	178,159,504
3.8 CIENCIA, TECNOLOGÍA E INNOVACIÓN	28,252,598
3.9 OTRAS INDUSTRIAS Y OTROS ASUNTOS ECONÓMICOS	736,216
4 OTRAS NO CLASIFICADAS EN FUNCIONES ANTERIORES	23,996,622,810
4.1 TRANSACCIONES DE LA DEUDA PÚBLICA / COSTO FINANCIERO DE LA DEUDA	8,388,243,407
4.2 TRANSFERENCIAS, PARTICIPACIONES Y APORTACIONES ENTRE DIFERENTES NIVELES Y ÓRDENES DE GOBIERNO	14,808,379,404
4.3 SANEAMIENTO DEL SISTEMA FINANCIERO	0
4.4 ADEUDOS DE EJERCICIOS FISCALES ANTERIORES	800,000,000
<b>2 GASTO ETIQUETADO</b>	<b>36,642,042,471</b>
1 GOBIERNO	500,506,181
1.1 LEGISLACIÓN	0
1.2 JUSTICIA	50,626,743
1.3 COORDINACIÓN DE LA POLÍTICA DE GOBIERNO	0
1.4 RELACIONES EXTERIORES	0
1.5 ASUNTOS FINANCIEROS Y HACENDARIOS	0
1.6 SEGURIDAD NACIONAL	0
1.7 ASUNTOS DE ÓRDEN PÚBLICO Y SEGURIDAD INTERIOR	448,638,147

1.8 OTROS SERVICIOS GENERALES	1,241,291
2 DESARROLLO SOCIAL	30,594,085,764
2.1 PROTECCIÓN AMBIENTAL	0
2.2 VIVIENDA Y SERVICIOS A LA COMUNIDAD	804,229,045
2.3 SALUD	4,679,292,256
2.4 RECREACIÓN, CULTURA Y OTRAS MANIFESTACIONES SOCIALES	0
2.5 EDUCACIÓN	23,218,657,667
2.6 PROTECCIÓN SOCIAL	1,891,906,796
2.7 OTROS ASUNTOS SOCIALES	0
3 DESARROLLO ECONÓMICO	89,897,628
3.1 ASUNTOS ECONÓMICOS, COMERCIALES Y LABORALES EN GENERAL	72,919,524
3.2 AGROPECUARIA, SILVICULTURA, PESCA Y CAZA	16,978,104
3.3 COMBUSTIBLES Y ENERGÍA	0
3.4 MINERÍA, MANUFACTURAS Y CONSTRUCCIÓN	0
3.5 TRANSPORTE	0
3.6 COMUNICACIONES	0
3.7 TURISMO	0
3.8 CIENCIA, TECNOLOGÍA E INNOVACIÓN	0
3.9 OTRAS INDUSTRIAS Y OTROS ASUNTOS ECONÓMICOS	0
4 OTRAS NO CLASIFICADAS EN FUNCIONES ANTERIORES	5,457,552,897
4.1 TRANSACCIONES DE LA DEUDA PÚBLICA / COSTO FINANCIERO DE LA DEUDA	112,596,573
4.2 TRANSFERENCIAS, PARTICIPACIONES Y APORTACIONES ENTRE DIFERENTES NIVELES Y ÓRDENES DE GOBIERNO	5,344,956,324
4.3 SANEAMIENTO DEL SISTEMA FINANCIERO	0
4.4 ADEUDOS DE EJERCICIOS FISCALES ANTERIORES	0
<b>TOTAL</b>	<b>118,194,252,959</b>

**C.2.6 ESTADO ANALÍTICO DEL EJERCICIO DEL PRESUPUESTO DE EGRESOS DETALLADO - CLASIFICACIÓN DE SERVICIOS PERSONALES POR CATEGORÍA (FORMATO 6D) (LDF)**

Concepto	Aprobado	Ampliaciones / (Reducciones)	Modificado	Devengado	Pagado	Subejercicio
<b>I. GASTO NO ETIQUETADO</b>	<b>20,819,928,531</b>	<b>0</b>	<b>0</b>	<b>0</b>	<b>0</b>	<b>0</b>
A. PERSONAL ADMINISTRATIVO Y DE SERVICIO PÚBLICO	5,257,723,694	0	0	0	0	0
B. MAGISTERIO	12,137,751,567	0	0	0	0	0
C. SERVICIOS DE SALUD	41,178,625	0	0	0	0	0
C1) PERSONAL ADMINISTRATIVO	24,707,175	0	0	0	0	0
C2) PERSONAL MÉDICO, PARAMÉDICO Y AFÍN	16,471,450	0	0	0	0	0
D. SEGURIDAD PÚBLICA	3,383,274,645	0	0	0	0	0
E. GASTOS ASOCIADOS A LA IMPLEMENTACIÓN DE NUEVAS LEYES FEDERALES O REFORMAS A LAS MISMAS	0	0	0	0	0	0
E1) NOMBRE DEL PROGRAMA O LEY 1	0	0	0	0	0	0
E2) NOMBRE DEL PROGRAMA O LEY 2	0	0	0	0	0	0
F. SENTENCIAS LABORALES DEFINITIVA	0	0	0	0	0	0
<b>II. GASTO ETIQUETADO</b>	<b>0</b>	<b>0</b>	<b>0</b>	<b>0</b>	<b>0</b>	<b>0</b>
A. PERSONAL ADMINISTRATIVO Y DE SERVICIO PÚBLICO	0	0	0	0	0	0
B. MAGISTERIO 1/	0	0	0	0	0	0
C. SERVICIOS DE SALUD	0	0	0	0	0	0
C1) PERSONAL ADMINISTRATIVO	0	0	0	0	0	0
C2) PERSONAL MÉDICO, PARAMÉDICO Y AFÍN	0	0	0	0	0	0
D. SEGURIDAD PÚBLICA	0	0	0	0	0	0
E. GASTOS ASOCIADOS A LA IMPLEMENTACIÓN DE NUEVAS LEYES FEDERALES O REFORMAS A LAS MISMAS	0	0	0	0	0	0
E1) NOMBRE DEL PROGRAMA O LEY 1	0	0	0	0	0	0
E2) NOMBRE DEL PROGRAMA O LEY 2	0	0	0	0	0	0
F. SENTENCIAS LABORALES DEFINITIVAS	0	0	0	0	0	0
<b>III. TOTAL DEL GASTO EN SERVICIOS PERSONALES</b>	<b>20,819,928,531</b>	<b>0</b>	<b>0</b>	<b>0</b>	<b>0</b>	<b>0</b>

**C.2.7 PROYECCIONES DE INGRESOS (FORMATO 7A) (LDF) (2022 A 2027)**

CONCEPTO	2022	2023	2024	2025	2026	2027
<b>1. INGRESOS DE LIBRE DISPOSICIÓN (1=A+B+C+D+E+F+G+H+I+J+K+L)</b>	<b>74,494,155,898</b>	<b>74,469,888,844</b>	<b>78,569,981,257</b>	<b>82,701,687,638</b>	<b>87,053,452,313</b>	<b>90,935,851,297</b>
A. IMPUESTOS	12,873,389,636	13,697,353,079	14,491,870,521	15,288,998,691	16,129,973,278	17,017,206,087
B. CUOTAS Y APORTACIONES DE SEGURIDAD SOCIAL	0	0	0	0	0	0
C. CONTRIBUCIONES DE MEJORAS	0	0	0	0	0	0
D. DERECHOS	2,145,868,651	2,237,418,613	2,332,122,059	2,429,961,496	2,531,016,833	2,635,359,823
E. PRODUCTOS	310,464,373	319,778,304	329,371,653	339,252,803	349,430,387	359,913,299
F. APROVECHAMIENTOS	8,360,812,927	4,325,595,030	4,539,380,672	4,763,596,822	4,998,928,339	4,530,125,173
G. INGRESOS POR VENTAS DE BIENES Y PRESTACIÓN DE SERVICIOS	0	0	0	0	0	0
H. PARTICIPACIONES	47,595,345,887	50,484,023,274	53,278,563,396	56,086,081,503	59,044,329,019	62,161,485,540
I. INCENTIVOS DERIVADOS DE LA COLABORACIÓN FISCAL	3,208,274,424	3,405,720,543	3,598,672,956	3,793,796,323	3,999,774,457	4,231,761,376
J. TRANSFERENCIAS Y ASIGNACIONES	0	0	0	0	0	0
K. CONVENIOS	0	0	0	0	0	0
L. OTROS INGRESOS DE LIBRE DISPOSICIÓN	0	0	0	0	0	0
<b>2. TRANSFERENCIAS FEDERALES ETIQUETADAS (2=A+B+C+D+E)</b>	<b>36,443,659,173</b>	<b>37,923,838,314</b>	<b>40,339,931,824</b>	<b>42,806,325,237</b>	<b>45,413,801,834</b>	<b>48,169,833,045</b>
A. APORTACIONES	27,597,667,799	29,714,669,803	31,804,416,417	33,933,816,419	36,193,374,835	38,590,307,129
B. CONVENIOS	8,651,255,953	8,008,591,026	8,328,920,598	8,659,716,164	9,001,250,566	9,353,774,190
C. FONDOS DISTINTOS DE APORTACIONES	194,735,422	200,577,485	206,594,809	212,792,653	219,176,433	225,751,726
D. TRANSFERENCIAS, ASIGNACIONES, SUBSIDIOS Y SUBVENCIONES, Y PENSIONES Y JUBILACIONES	0	0	0	0	0	0
E. OTRAS TRANSFERENCIAS FEDERALES ETIQUETADAS	0	0	0	0	0	0
<b>3. INGRESOS DERIVADOS DE FINANCIAMIENTOS (3=A)</b>	<b>7,256,437,888</b>	<b>6,855,831,025</b>	<b>7,186,895,955</b>	<b>7,545,652,834</b>	<b>7,943,122,419</b>	<b>8,382,326,092</b>
A. INGRESOS DERIVADOS DE FINANCIAMIENTOS	7,256,437,888	6,855,831,025	7,186,895,955	7,545,652,834	7,943,122,419	8,382,326,092
<b>4. TOTAL DE INGRESOS PROYECTADOS (4=1+2+3)</b>	<b>118,194,252,959</b>	<b>119,249,558,182</b>	<b>126,096,809,037</b>	<b>133,053,665,708</b>	<b>140,410,376,566</b>	<b>147,488,010,434</b>

**C.2.8 PROYECCIONES DE EGRESOS (FORMATO 7B) (LDF) (2022 A 2027)**

CONCEPTO	2022	2023	2024	2025	2026	2027
<b>1. GASTO NO ETIQUETADO (1 = A+B+C+D+E+F+G+H+I)</b>	<b>81,552,210,488</b>	<b>83,871,385,708</b>	<b>87,344,890,826</b>	<b>89,786,669,942</b>	<b>92,593,434,580</b>	<b>95,949,774,814</b>
A. SERVICIOS PERSONALES	20,819,928,531	21,621,431,644	22,454,623,476	23,320,790,006	24,221,270,730	25,157,460,943
B. MATERIALES Y SUMINSTROS	818,249,081	842,796,553	868,080,450	894,122,863	920,946,549	948,574,945
C. SERVICIOS GENERALES	2,691,499,443	2,772,244,426	2,855,411,759	2,941,074,112	3,029,306,335	3,120,185,525
D. TRANSFERENCIAS, ASIGNACIONES, SUBSIDIOS Y OTRAS AYUDAS	25,726,605,747	26,521,098,619	27,988,580,754	28,369,231,811	29,016,277,534	30,122,614,791
E. BIENES MUEBLES, INMUEBLES E INTANGIBLES	2,236,889,947	2,303,996,646	2,373,116,545	2,444,310,041	2,517,639,343	2,593,168,523
F. INVERSIÓN PÚBLICA	7,671,252,975	7,901,390,565	8,138,432,281	8,382,585,250	8,634,062,807	8,893,084,692
G. INVERSIONES FINANCIERAS Y OTRAS PROVISIONES	1,639,459,937	1,688,643,735	1,739,303,047	1,791,482,139	1,845,226,603	1,900,583,401
H. PARTICIPACIONES Y APORTACIONES	10,761,886,861	11,084,743,466	11,417,285,770	11,759,804,344	12,112,598,474	12,475,976,428
I. DEUDA PÚBLICA	9,186,437,966	9,135,040,054	9,510,056,744	9,883,269,376	10,296,106,206	10,738,125,566
<b>2. GASTO ETIQUETADO ( 2 = A+B+C+D+E+F+G+H+I)</b>	<b>36,642,042,471</b>	<b>37,923,838,314</b>	<b>40,339,931,824</b>	<b>42,806,325,237</b>	<b>45,413,801,834</b>	<b>48,169,833,045</b>
A. SERVICIOS PERSONALES	0	0	0	0	0	0
B. MATERIALES Y SUMINSTROS	3,601,200	3,709,236	3,820,513	3,935,128	4,053,182	4,174,778
C. SERVICIOS GENERALES	0	0	0	0	0	0
D. TRANSFERENCIAS, ASIGNACIONES, SUBSIDIOS Y OTRAS AYUDAS	20,000,000	20,600,000	21,218,000	21,854,540	22,510,176	23,185,481
E. BIENES MUEBLES, INMUEBLES E INTANGIBLES	465,145,716	479,100,088	493,473,090	508,277,283	523,525,602	539,231,370
F. INVERSIÓN PÚBLICA	305,306,347	314,465,537	323,899,504	333,616,489	343,624,983	353,933,733
G. INVERSIONES FINANCIERAS Y OTRAS PROVISIONES	16,978,104	17,487,447	18,012,071	18,552,433	19,109,006	19,682,276
H. PARTICIPACIONES Y APORTACIONES *	35,718,414,530	36,974,218,056	39,363,054,264	41,801,626,365	44,379,870,993	47,105,429,200
I. DEUDA PÚBLICA	112,596,573	114,257,950	116,454,382	118,462,999	121,107,892	124,196,207
<b>3. TOTAL DE EGRESOS PROYECTADOS (3 = 1 + 2)</b>	<b>118,194,252,959</b>	<b>121,795,224,022</b>	<b>127,684,822,650</b>	<b>132,592,995,179</b>	<b>138,007,236,414</b>	<b>144,119,607,859</b>

Nota: El Gasto Etiquetado 2022 contiene refrendo por 198 mdp.

**C.2.9 RESULTADOS DE INGRESOS (FORMATO 7C) (LDF) (2016 A 2021)**

CONCEPTO	2016	2017	2018	2019	2020	2021
<b>1. INGRESOS DE LIBRE DISPOSICIÓN (1=A+B+C+D+E+F+G+H+I+J+K+L)</b>	<b>49,849,802,767</b>	<b>52,002,240,219</b>	<b>56,145,372,974</b>	<b>61,333,248,798</b>	<b>61,674,120,489</b>	<b>67,794,506,383</b>
A. IMPUESTOS	9,024,889,576	9,847,748,627	9,938,556,115	10,579,176,530	10,199,477,056	11,296,341,255
B. CUOTAS Y APORTACIONES DE SEGURIDAD SOCIAL	0	0	0	0	0	0
C. CONTRIBUCIONES DE MEJORAS	0	0	0	0	0	0
D. DERECHOS	3,382,135,983	3,726,943,453	4,268,883,636	4,977,691,611	4,700,908,361	5,811,611,643
E. PRODUCTOS	253,196,032	293,459,021	363,595,475	356,914,535	188,592,523	301,421,721
F. APROVECHAMIENTOS	3,539,270,893	2,005,735,713	2,314,111,045	3,481,590,090	2,811,789,215	3,563,868,733
G. INGRESOS POR VENTAS DE BIENES Y PRESTACIÓN DE SERVICIOS	0	0	0	0	0	0
H. PARTICIPACIONES	31,216,344,668	33,602,673,282	35,797,859,669	38,043,161,951	40,754,718,629	43,275,911,196
I. INCENTIVOS DERIVADOS DE LA COLABORACIÓN FISCAL	2,433,965,614	2,525,680,124	3,462,367,034	3,894,714,080	3,018,634,704	3,545,351,834
J. TRANSFERENCIAS Y ASIGNACIONES	0	0	0	0	0	0
K. CONVENIOS	0	0	0	0	0	0
L. OTROS INGRESOS DE LIBRE DISPOSICIÓN	0	0	0	0	0	0
<b>2. TRANSFERENCIAS FEDERALES ETIQUETADAS (2=A+B+C+D+E)</b>	<b>33,345,359,620</b>	<b>32,585,152,452</b>	<b>34,238,671,105</b>	<b>36,710,662,498</b>	<b>35,544,141,586</b>	<b>34,130,265,515</b>
A. APORTACIONES	21,403,714,408	22,036,030,880	23,066,754,371	24,813,404,902	25,565,776,654	25,077,436,243
B. CONVENIOS	11,325,900,772	10,388,329,885	10,907,773,027	9,902,618,653	9,750,934,726	8,872,676,918
C. FONDOS DISTINTOS DE APORTACIONES	139,088,602	160,791,688	170,027,744	174,638,059	175,150,406	180,152,354
D. TRANSFERENCIAS, ASIGNACIONES, SUBSIDIOS Y SUBVENCIONES, Y PENSIONES Y JUBILACIONES	476,655,838	0	94,115,963	1,820,000,883	52,279,800	0
E. OTRAS TRANSFERENCIAS FEDERALES ETIQUETADAS	0	0	0	0	0	0
<b>3. INGRESOS DERIVADOS DE FINANCIAMIENTOS (3=A)</b>	<b>11,030,776,351</b>	<b>34,479,571,219</b>	<b>17,884,525,747</b>	<b>5,440,000,000</b>	<b>10,533,941,440</b>	<b>6,390,000,000</b>
A. INGRESOS DERIVADOS DE FINANCIAMIENTOS	11,030,776,351	34,479,571,219	17,884,525,747	5,440,000,000	10,533,941,440	6,390,000,000
<b>4. TOTAL DE RESULTADOS DE INGRESOS (4=1+2+3)</b>	<b>94,225,938,738</b>	<b>119,066,963,890</b>	<b>108,268,569,825</b>	<b>103,483,911,296</b>	<b>107,752,203,515</b>	<b>108,314,771,898</b>

Nota: La información de 2016 a 2020 corresponde a Cuenta Pública y en el caso de 2021, a una estimación.



**C.2.10 RESULTADO DE EGRESOS (FORMATO 7D) (LDF) (2016 A 2021)**

CONCEPTO	2016	2017	2018	2019	2020	2021
<b>1. GASTO NO ETIQUETADO (1 = A+B+C+D+E+F+G+H+I)</b>	<b>61,166,483,514</b>	<b>85,254,974,496</b>	<b>76,187,830,481</b>	<b>70,360,951,556</b>	<b>75,044,385,414</b>	<b>76,298,185,084</b>
A. SERVICIOS PERSONALES	15,974,315,235	16,180,087,314	15,166,721,461	15,053,296,499	17,998,353,778	19,012,074,374
B. MATERIALES Y SUMINSTROS	729,757,583	710,376,317	981,273,064	713,799,652	1,179,292,954	1,067,636,865
C. SERVICIOS GENERALES	2,461,279,809	3,268,911,496	3,113,394,728	2,942,240,896	3,005,679,881	2,858,702,901
D. TRANSFERENCIAS, ASIGNACIONES, SUBSIDIOS Y OTRAS AYUDAS	20,247,503,108	21,160,156,445	27,003,699,888	30,964,391,781	32,394,729,642	30,893,389,694
E. BIENES MUEBLES, INMUEBLES E INTANGIBLES	423,808,483	1,258,867,266	1,050,723,297	517,493,039	193,632,798	390,485,203
F. INVERSIÓN PÚBLICA	37,306,255	593,916,780	686,754,377	423,672,823	737,208,132	381,635,188
G. INVERSIONES FINANCIERAS Y OTRAS PROVISIONES	188,311,152	496,360,690	507,521,761	554,270,741	273,152,696	826,615,787
H. PARTICIPACIONES Y APORTACIONES	6,763,424,619	7,975,194,424	8,024,637,640	9,498,262,992	10,836,829,199	9,810,961,053
I. DEUDA PÚBLICA	14,340,777,269	33,611,103,764	19,653,104,265	9,693,523,133	8,425,506,334	11,056,684,019
<b>2. GASTO ETIQUETADO (2 = A+B+C+D+E+F+G+H+I)</b>	<b>31,076,498,607</b>	<b>32,521,373,964</b>	<b>33,783,379,580</b>	<b>35,115,173,934</b>	<b>35,472,871,543</b>	<b>34,398,313,946</b>
A. SERVICIOS PERSONALES	7,166,047	8,586,526	681,091,780	990,839,743	133,152,309	0
B. MATERIALES Y SUMINSTROS	57,367,722	35,549,230	36,353,907	44,070,842	48,062,817	7,076,816
C. SERVICIOS GENERALES	280,017,787	379,769,135	270,221,377	241,962,638	231,181,287	580,000
D. TRANSFERENCIAS, ASIGNACIONES, SUBSIDIOS Y OTRAS AYUDAS	57,493,942	7,093,600	4,686,236	45,852	0	0
E. BIENES MUEBLES, INMUEBLES E INTANGIBLES	95,770,953	228,122,261	290,729,261	196,885,509	185,821,954	370,767,962
F. INVERSIÓN PÚBLICA	34,390,058	623,348,240	228,669,087	517,085,031	271,906,533	193,652,111
G. INVERSIONES FINANCIERAS Y OTRAS PROVISIONES	907,080,922	1,596,058,411	670,930,752	4,644,582	0	15,926,175
H. PARTICIPACIONES Y APORTACIONES	29,637,211,177	29,642,846,562	31,495,330,201	33,119,639,737	34,554,098,083	33,719,672,140
I. DEUDA PÚBLICA	0	0	105,366,979	0	48,648,560	90,638,742
<b>3. TOTAL DE EGRESOS PROYECTADOS (3 = 1 + 2)</b>	<b>92,242,982,121</b>	<b>117,776,348,460</b>	<b>109,971,210,061</b>	<b>105,476,125,490</b>	<b>110,517,256,957</b>	<b>110,696,499,029</b>

Nota: La información de 2016 a 2020 corresponde a Cuenta Pública y en el caso de 2021, a una estimación propia.

C.2.11 ESTUDIO ACTUARIAL DE LAS PENSIONES DE LOS TRABAJADORES (FORMATO 8) (LDF)

Instituto de Seguridad y Servicios Sociales de los Trabajadores del Estado de Nuevo León

Informe sobre Estudios Actuariales-LDF

	Pensiones y jubilaciones	Salud	Riesgos de trabajo	Invalidez y vida	Otras prestaciones sociales	Total
<b>Tipo de Sistema</b>						
Prestación laboral o Fondo general para trabajadores del estado o municipio	Prestación Laboral	Prestación Laboral	Prestación Laboral	Prestación Laboral	Prestación Laboral	Prestación Laboral
Beneficio definido, Contribución definida o Mixto	Mixto		Mixto	Mixto	Mixto	Mixto
<b>Población afiliada</b>						
Activos	52,305		52,305	52,305	52,305	52,305
Edad máxima	91		91	91	91	91
Edad mínima	19		19	19	19	19
Edad promedio	43		43	43	43	43
Pensionados y Jubilados	15,591		362	3,688		19,641
Edad máxima	103		89	104		104
Edad mínima	45		18	18		18
Edad promedio	68		44	66		67
Beneficiarios						
Promedio de años de servicio (trabajadores activos)	14.87		14.87	14.87	14.87	14.87
Aportación individual al plan de pensión como % del salario	Fondo Global: 6.00% Cuentas Ind.: 10.20%		1.25%	0.00%	0.60%	Fondo Global: 7.85% Cuentas Ind.: 12.05%
Aportación del ente público al plan de pensión como % del salario	Fondo Global: 6.00% Cuentas Ind.: 13.80%		1.25%	0.25%	0.60%	Fondo Global: 8.10% Cuentas Ind.: 15.90%
Crecimiento esperado de los pensionados y jubilados (como %)	13.87%		9.11%	6.02%	NA	13.65%
Crecimiento esperado de los activos (como %)	1.13%		1.13%	1.13%	1.13%	1.13%
Edad de Jubilación o Pensión	54.59		35.87	55.31	NA	54.38
Esperanza de vida	26.03		43.02	26.09	NA	26.36
<b>Ingresos del Fondo</b>						
Ingresos Anuales al Fondo de Pensiones	532,924,537.08		0.00	0.00	0.00	532,924,537.08
<b>Nómina anual</b>						
Activos	11,918,552,716.45		11,918,552,716.45	11,918,552,716.45	11,918,552,716.45	11,918,552,716.45
Pensionados y Jubilados	4,297,968,911.52		30,868,863.96	345,876,799.20	0.00	4,674,714,574.68
Beneficiarios de Pensionados y Jubilados						
<b>Monto mensual por pensión</b>						
Máximo	225,646.46		117,299.73	74,577.40		225,646.46
Mínimo	695.14		351.63	106.77		106.77
Promedio	22,972.49		7,106.09	7,815.37		19,834.00
<b>Monto de la reserva</b>	0.00		968,973,432.38	1,894,841,304.45	269,884,101.95	3,133,698,838.78
<b>Valor presente de las obligaciones</b>						
Pensiones y Jubilaciones en curso de pago	63,121,496,029.80		692,154,463.61	6,921,894,015.32	1,455,351,152.52	72,190,895,661.25
Generación actual	125,779,413,504.54		717,789,585.09	7,362,934,033.04	3,988,798,536.06	137,848,935,658.72
Generaciones futuras	134,438,492,787.72		2,952,259,684.20	5,597,860,383.68	4,342,186,728.69	147,330,799,584.30
<b>Valor presente de las contribuciones asociadas a los sueldos futuros de cotización 2.00%</b>						
Generación actual	12,845,397,531.49		0.00	1,622,279,193.57	778,694,012.91	15,246,370,737.97
Generaciones futuras	49,424,631,616.31		0.00	6,056,940,149.06	2,907,331,271.55	58,388,903,036.91
<b>Valor presente de aportaciones futuras</b>						
Generación actual	17,181,218,162.10		324,455,838.71	1,622,279,193.57	778,694,012.91	19,906,647,207.29
Generaciones futuras	66,868,619,245.59		1,211,388,029.81	6,056,940,149.06	2,907,331,271.55	77,044,278,696.01
Otros Ingresos	25,641,329,687.80		0.00	1,804,155,980.55	0.00	27,445,485,668.35
<b>Déficit/superávit actuarial</b>						
Generación actual	(133,232,964,152.94)		(116,514,777.60)	(7,341,272,376.23)	(3,616,877,560.80)	(144,307,628,867.58)
Generaciones futuras	(18,145,241,925.82)		(1,740,871,654.39)	6,516,019,914.43	1,472,475,814.40	(11,897,617,851.38)
<b>Periodo de suficiencia</b>						
Año de descapitalización	2021		2054	2045	2045	2022
Tasa de rendimiento	2.00%		2.00%	2.00%	2.00%	2.00%
<b>Estudio actuarial</b>						
Año de elaboración del estudio actuarial	2020		2020	2020	2020	2020
Empresa que elaboró el estudio actuarial	Valuaciones Actuariales del Norte, S. C.		Valuaciones Actuariales del Norte, S. C.	Valuaciones Actuariales del Norte, S. C.	Valuaciones Actuariales del Norte, S. C.	Valuaciones Actuariales del Norte, S. C.

# **Anexo C.3**

## **Programas Presupuestarios**

### **C.3 Programas Presupuestarios**

- C.3.1 Programas Presupuestarios
- C.3.2 Vinculación del Presupuesto con los Objetivos del Plan Estatal de Desarrollo
- C.3.3 Programas que incorporan temas de apoyo a las mujeres
- C.3.4 Programas que contribuyen a la atención de niñas, niños y adolescentes
- C.3.5 Programas que contribuyen a la atención de grupos vulnerables
- C.3.6 Medidas de Mitigación y Adaptación para el Cambio Climático
- C.3.7 Programas que contribuyen al desarrollo de los jóvenes
- C.3.8 Clasificación Programática por Fuente de Financiamiento (Programas Presupuestarios, Actividades Institucionales y Proyectos de Inversión)
- C.3.9 Matrices de Indicadores para Resultados – Metas 2022

## ANEXO "C" EGRESOS

### C.3 PROGRAMAS PRESUPUESTARIOS

#### C.3.1 PROGRAMAS PRESUPUESTARIOS

#### MONTO 2022

021 SECRETARÍA GENERAL DE GOBIERNO	362,611,877
004 CULTURA DE LA PREVENCIÓN DE LA PROTECCIÓN CIVIL	73,962,737
006 FASP: SEGURIDAD PÚBLICA INTEGRAL	7,835,060
008 DESARROLLO MUNICIPAL	14,334,304
011 REGISTRO CIVIL	159,320,087
012 SERVICIOS NOTARIALES	16,841,751
013 SERVICIO DE INFORMACIÓN COMUNITARIA Y LOCALIZACIÓN DE PERSONAS	23,431,674
014 ATENCIÓN A VÍCTIMAS Y VIOLACIONES A DERECHOS HUMANOS	39,090,079
073 ARCHIVO GENERAL DEL ESTADO	25,401,737
106 SERVICIOS DE LEGALIZACIÓN Y APOSTILLA DE DOCUMENTOS	2,394,447
024 SECRETARÍA DE ADMINISTRACIÓN	1,103,126,096
054 ADQUISICIONES Y SERVICIOS EFICIENTES Y TRANSPARENTES	83,694,600
055 ADMINISTRACIÓN Y EVALUACIÓN DEL RECURSO HUMANO	992,036,285
056 GOBIERNO DIGITAL E INNOVADOR	27,395,211
025 CONTRALORÍA Y TRANSPARENCIA GUBERNAMENTAL	65,403,396
060 CONTROL Y AUDITORÍA INSTITUCIONAL	60,120,039
061 TRANSPARENCIA GUBERNAMENTAL	5,283,357
026 SECRETARÍA DE SEGURIDAD	3,524,698,316
024 REGULACIÓN DE EMPRESAS DE SEGURIDAD PRIVADA	249,939
025 PREVENCIÓN SOCIAL DEL DELITO Y VIOLENCIAS	3,679,546
026 PROTECCIÓN INSTITUCIONAL	611,362,112
027 REINSERCIÓN SOCIAL	1,637,025
028 OPERACIÓN DE LOS CENTROS DE REINSERCIÓN SOCIAL	400,000,000
029 ESTRATEGIAS PARA LA REDUCCIÓN DEL ÍNDICE DELICTIVO	2,445,372,948
030 ATENCIÓN DE LLAMADAS DE EMERGENCIA, VIGILANCIA Y REGULACIÓN DE INFORMACIÓN	4,666,448
314 MEDIDAS CAUTELARES Y SUSPENSIÓN CONDICIONAL	57,730,298
031 SECRETARÍA DE ECONOMÍA	130,212,905
003 MEJORA REGULATORIA	8,121,018
260 APOYO A MICROS, PEQUEÑAS Y MEDIANAS EMPRESAS	24,563,529
261 APOYO A CADENAS PRODUCTIVAS	2,427,006
262 FOMENTO A LA INVERSIÓN	45,272,327
263 FORTALECIMIENTO DE SECTORES ECONÓMICOS	49,789,026
264 INCORPORACIÓN A ACTIVIDADES PRODUCTIVAS	40,000
032 SECRETARÍA DEL TRABAJO	156,032,302
040 CAPACITACIÓN Y COMPETITIVIDAD PARA EL TRABAJO	14,816,772
043 CAPITAL HUMANO Y EMPLEO	117,182,094
044 INSPECCIÓN Y DEFENSA DEL TRABAJO	12,277,986
045 DEFENSA DEL TRABAJO	11,755,449
033 SECRETARÍA DE DESARROLLO REGIONAL Y AGROPECUARIO	199,406,923
041 DESARROLLO REGIONAL	21,180,116
062 FOMENTO AGROPECUARIO	94,402,982
063 SANIDAD E INOCUIDAD	32,903,766
064 FOMENTO RURAL	50,920,059
034 SECRETARÍA DE MOVILIDAD Y PLANEACIÓN URBANA	57,155,377
046 INFRAESTRUCTURA PARA EL DESARROLLO Y EL BIENESTAR	38,506,097
058 PLANEACIÓN Y ADMINISTRACIÓN URBANA	13,009,199
185 PROYECTOS DE ESPACIOS PÚBLICOS URBANOS	5,640,081
036 SECRETARÍA DEL MEDIO AMBIENTE	36,285,478
184 APROVECHAMIENTO DE RESIDUOS SÓLIDOS URBANOS	12,638,741
196 FOMENTO AL BIENESTAR ANIMAL	1,139,007
197 INSPECCIÓN Y VIGILANCIA (PROCURADURÍA)	15,743,150
316 PROTECCIÓN AL AMBIENTE Y RECURSOS NATURALES	6,764,581
041 SECRETARÍA DE IGUALDAD E INCLUSIÓN	427,345,720
047 FISE: INFRAESTRUCTURA SOCIAL	119,567,018
050 INCLUSIÓN PARA MUJERES JEFAS DE FAMILIA	77,154,238
051 CENTROS DE DESARROLLO SOCIAL COMUNITARIO	53,942,590
052 VINCULACIÓN CON ORGANIZACIONES DE LA SOCIEDAD CIVIL (OSC)	176,681,874

042 SECRETARÍA DE EDUCACIÓN	11,963,436,051
031 SERVICIOS Y APOYOS PARA EL MAGISTERIO	3,073,098
032 SERVICIOS DE EDUCACIÓN BÁSICA	11,735,589,696
033 SERVICIOS EDUCATIVOS PARA ADULTOS	3,481,827
034 SERVICIOS DE EDUCACIÓN MEDIA SUPERIOR	5,939,529
035 SERVICIOS DE EDUCACIÓN SUPERIOR	20,792,388
199 SERVICIOS DE BECAS PARA EDUCACIÓN	60,803,039
317 PREPARATORIA TÉCNICA GENERAL EMILIANO ZAPATA	114,890,142
319 PREPARATORIA DE LA UNIVERSIDAD CIUDADANA	119,864
320 TELEBACHILLERATO COMUNITARIO	18,436,649
330 EDUCACIÓN SUPERIOR DE LA UNIVERSIDAD CIUDADANA	309,818
043 SECRETARÍA DE SALUD	14,954,650
037 ARBITRAJE MÉDICO	8,806,053
039 PROTECCIÓN CONTRA RIESGOS SANITARIOS	1,500,080
339 PROGRAMA DE DONACIÓN Y TRASPLANTES DEL ESTADO DE NUEVO LEÓN	1,203,317
340 CENTRO REGULADOR DE URGENCIAS MÉDICAS DE NUEVO LEÓN	3,445,200
091 JUNTA LOCAL DE CONCILIACIÓN Y ARBITRAJE	156,178,152
065 IMPARTIR JUSTICIA LABORAL A TRABAJADORES	156,178,152
092 TRIBUNAL DE JUSTICIA ADMINISTRATIVA	130,000,000
067 JUSTICIA ADMINISTRATIVA PRONTA Y EXPEDITA	130,000,000
093 TRIBUNAL DE ARBITRAJE	8,946,418
066 SEGURIDAD JURÍDICA A TRABAJADORES DEL ESTADO	8,946,418
SERVICIOS DE SALUD	4,214,492,367
272 PREVENCIÓN Y CONTROL DE ENFERMEDADES	1,180,579,068
273 ATENCIÓN A LA SALUD	3,033,913,300
SISTEMA PARA EL DESARROLLO INTEGRAL DE LA FAMILIA (DIF)	953,538,179
214 PROTECCIÓN AL INFANTE Y DESARROLLO INTEGRAL DE LA FAMILIA	569,862,160
221 APOYO A INSTITUCIONES EN MATERIA DE ASISTENCIA SOCIAL	48,691,855
341 FONDO DE APORTACIONES MULTIPLES ASISTENCIA SOCIAL	334,984,164
COLEGIO DE ESTUDIOS CIENTÍFICOS Y TECNOLÓGICOS (CECYTE)	267,745,187
206 CECYTE NL EDUCACIÓN TECNOLÓGICA	267,745,187
MUSEO DE HISTORIA MEXICANA	79,256,802
234 3 MUSEOS	79,256,802
CONSEJO PARA LA CULTURA Y LAS ARTES (CONARTE)	172,963,241
243 DESARROLLO CULTURAL	172,963,241
SISTEMA DE CAMINOS	30,000,000
235 SISTEMA DE CAMINOS DE NUEVO LEÓN	30,000,000
SISTEMA DE TRANSPORTE COLECTIVO METRORREY	268,134,352
256 TRASLADO DE PERSONAS EN EL SISTEMA DE TRANSPORTE COLECTIVO METRORREY	268,134,352
INSTITUTO DE CAPACITACIÓN Y EDUCACIÓN PARA EL TRABAJO (ICET)	88,339,573
252 SERVICIOS DE CAPACITACIÓN Y CERTIFICACIÓN PARA EL TRABAJO	88,339,573
UNIVERSIDAD TECNOLÓGICA GRAL. MARIANO ESCOBEDO	29,963,296
245 EDUCACIÓN SUPERIOR TECNOLÓGICA DE CALIDAD EN ESCOBEDO	29,963,296
PARQUE FUNDIDORA	20,000,000
209 OPERACIÓN DE PARQUE FUNDIDORA	20,000,000
COLEGIO DE EDUCACIÓN PROFESIONAL TÉCNICA DE NUEVO LEÓN (CONALEP)	336,268,609
226 FORMACIÓN DE PROFESIONISTAS TÉCNICOS	334,529,698
227 CAPACITACIÓN Y SERVICIOS TECNOLÓGICOS	1,738,911
INSTITUTO CONSTRUCTOR DE INFRAESTRUCTURA FÍSICA, EDUCATIVA Y DEPORTIVA DE NUEVO LEÓN	26,451,315
207 INFRAESTRUCTURA FÍSICA PARA EL SECTOR EDUCATIVO	26,451,315
UNIVERSIDAD TECNOLÓGICA SANTA CATARINA	30,996,513
244 EDUCACIÓN SUPERIOR TECNOLÓGICA DE CALIDAD EN SANTA CATARINA	30,996,513
FIDEICOMISO SISTEMA INTEGRAL DE TRÁNSITO METROPOLITANO (SINTRAM)	3,832,170
253 SISTEMA INTEGRAL DEL TRÁNSITO METROPOLITANO (SINTRAM)	3,832,170
OPERADORA DE SERVICIOS TURÍSTICOS DE NUEVO LEÓN	2,630,595
232 PARQUES NATURALES DE NUEVO LEÓN	2,630,595
UNIVERSIDAD TECNOLÓGICA CADEREYTA	18,597,908
246 EDUCACIÓN SUPERIOR TECNOLÓGICA DE CALIDAD EN CADEREYTA	18,597,908
UNIVERSIDAD TECNOLÓGICA LINARES	15,498,256
247 EDUCACIÓN SUPERIOR TECNOLÓGICA DE CALIDAD EN LINARES	15,498,256

CORPORACIÓN PARA EL DESARROLLO TURÍSTICO DE NUEVO LEÓN	60,822,005
229 PROMOCIÓN TURÍSTICA DE NUEVO LEÓN	59,071,532
231 INFRAESTRUCTURA TURÍSTICA DE NUEVO LEÓN	1,750,473
INSTITUTO ESTATAL DE LAS MUJERES	83,914,996
236 MUJERES LIBRES DE VIOLENCIA	55,437,301
237 INCORPORACIÓN DE LA PERSPECTIVA DE GÉNERO	28,477,694
INSTITUTO DE LA VIVIENDA DE NUEVO LEÓN	114,398,309
233 VIVIENDA EN NUEVO LEÓN	114,398,309
INSTITUTO ESTATAL DE CULTURA FÍSICA Y DEPORTE	282,746,323
210 CULTURA FÍSICA Y DEPORTE SOCIAL	279,965,323
211 DEPORTE DE ALTO RENDIMIENTO	2,781,000
INSTITUTO ESTATAL DE LA JUVENTUD	19,246,007
238 APOYO A LA JUVENTUD	19,246,007
INSTITUTO DE INNOVACIÓN Y TRANSFERENCIA DE TECNOLOGÍA	17,522,889
215 FOMENTO DE LAS VOCACIONES CIENTÍFICAS Y TECNOLÓGICAS	5,619,659
223 FORMACIÓN DE CAPITAL HUMANO ALTAMENTE ESPECIALIZADO	5,636,900
224 GENERACIÓN DE PROYECTOS DE INVESTIGACIÓN Y DESARROLLO	6,266,329
FIDEICOMISO FONDO EDITORIAL DE NUEVO LEÓN	5,413,494
228 FONDO EDITORIAL NUEVO LEÓN	5,413,494
PARQUES Y VIDA SILVESTRE DE NUEVO LEÓN	53,993,863
220 PARQUES Y VIDA SILVESTRE DE NUEVO LEÓN	53,993,863
SERVICIOS DE AGUA Y DRENAJE DE MONTERREY	0
248 SUMINISTRO DE AGUA POTABLE*	0
249 DRENAJE Y SANEAMIENTO*	0
FIDEICOMISO FESTIVAL INTERNACIONAL DE SANTA LUCÍA	28,418,851
239 FESTIVAL INTERNACIONAL DE SANTA LUCÍA	28,418,851
INSTITUTO DE DEFENSORIA PÚBLICA DE NUEVO LEÓN	274,436,526
258 DEFENSA PÚBLICA	274,436,526
UNIVERSIDAD POLITÉCNICA DE APODACA	6,830,166
250 EDUCACIÓN POLITÉCNICA DE APODACA	6,830,166
INSTITUTO DE CONTROL VEHICULAR	33,547,803
241 CONTROL VEHICULAR	33,547,803
INSTITUTO DE SEGURIDAD Y SERVICIOS SOCIALES DE LOS TRABAJADORES DEL ESTADO DE NUEVO LEÓN	4,528,719,711
254 PRESTACIONES SOCIALES ISSSTELEON	4,108,675,783
255 SERVICIO MÉDICO ISSSTELEON	420,043,928
FIDEICOMISO PARA EL DESARROLLO DEL SUR DEL ESTADO DE NUEVO LEÓN (FIDESUR)	10,071,103
240 EMPRESAS FAMILIARES	10,071,103
INSTITUTO DE INVESTIGACIÓN, INNOVACIÓN Y ESTUDIOS DE POSGRADO PARA LA EDUCACIÓN DE NUEVO LEÓN	11,445,817
257 INVESTIGACIÓN E INNOVACIÓN EDUCATIVA	11,445,817
INSTITUTO REGISTRAL Y CATASTRAL DEL ESTADO DE NUEVO LEÓN	210,158,659
242 SERVICIOS REGISTRALES Y CATASTRALES	210,158,659
UNIVERSIDAD DE CIENCIAS DE LA SEGURIDAD	87,804,451
217 PROFESIONALIZACIÓN DEL SISTEMA INTEGRAL DE SEGURIDAD PÚBLICA	87,804,451
UNIVERSIDAD POLITÉCNICA DE GARCÍA	4,321,651
251 EDUCACIÓN POLITÉCNICA DE GARCÍA	4,321,651
COLEGIO DE BACHILLERES MILITARIZADO "GENERAL MARIANO ESCOBEDO"	235,755,929
313 COLEGIO DE BACHILLERES MILITARIZADO GRAL. MARIANO ESCOBEDO DEL ESTADO DE NUEVO LEÓN	235,755,929
INSTITUTO DE MOVILIDAD Y ACCESIBILIDAD DEL ESTADO DE NUEVO LEÓN	65,111,040
219 SERVICIOS AL TRANSPORTE PÚBLICO	65,111,040
FIDEICOMISO PROMOTOR DE PROYECTOS ESTRATÉGICOS URBANOS (FIDEPROES)	35,457,750
312 INFRAESTRUCTURA Y EQUIPAMIENTO DE PROYECTOS ESTRATÉGICOS	35,457,750
FIDEICOMISO FONDO DE APOYO PARA LA CREACIÓN Y CONSOLIDACIÓN DEL EMPLEO PRODUCTIVO EN EL ESTADO DE NUEVO LEÓN (FOCRECE)	100,000,000
259 IMPULSO NUEVO LEÓN	100,000,000
CORPORACIÓN PARA EL DESARROLLO DE LA ZONA FRONTERIZA DE NUEVO LEÓN	0
208 DESARROLLO DE LA ZONA FRONTERIZA*	0
SISTEMA INTEGRAL PARA EL MANEJO ECOLÓGICO Y PROCESAMIENTO DE DESECHOS	0
213 MANEJO INTEGRAL DE RESIDUOS (RESIDUOS SÓLIDOS URBANOS Y RESIDUOS DE MANEJO ESPECIAL)*	0

RED ESTATAL DE AUTOPISTAS	0
212 AUTOPISTAS DE CUOTA DE CALIDAD, EFICIENTES Y SEGURAS*	0

Notas:

\*/ El programa presupuestario esta validado por la Secretaria de Finanzas y Tesoreria General del Estado como parte del PbR-SED en Nuevo León, sin embargo, no recibe transferencias del Estado, ya que la Entidad genera sus propios ingresos por lo que cuenta con autosuficiencia financiera.



C.3.2 VINCULACIÓN DEL PRESUPUESTO CON LOS OBJETIVOS DEL PLAN ESTATAL DE DESARROLLO

TEMA A GOVERNABILIDAD DEMOCRÁTICA

OBJETIVO 1 CONSOLIDAR LA GOVERNABILIDAD DEMOCRÁTICA Y GARANTIZAR LA ESTABILIDAD SOCIAL EN EL ESTADO

Dependencia y/o Entidad	PP		
	Nombre	Clasificación Programática	4,560,558,444
SECRETARÍA GENERAL DE GOBIERNO	008 DESARROLLO MUNICIPAL	A01G23008	14,334,304
	011 REGISTRO CIVIL	A01G22011	159,320,087
	012 SERVICIOS NOTARIALES	A01E22012	16,841,751
	013 SERVICIO DE INFORMACIÓN COMUNITARIA Y LOCALIZACIÓN DE PERSONAS	A01E22013	23,431,674
	073 ARCHIVO GENERAL DEL ESTADO	A01E22073	25,401,737
	106 SERVICIOS DE LEGALIZACIÓN Y APOSTILLA DE DOCUMENTOS	A01E22106	2,394,447
INSTITUTO DE SEGURIDAD Y SERVICIOS SOCIALES DE LOS TRABAJADORES DEL ESTADO DE NUEVO LEÓN	254 PRESTACIONES SOCIALES ISSSTE LEON	A01E24254	4,108,675,783
INSTITUTO REGISTRAL Y CATASTRAL DEL ESTADO DE NUEVO LEÓN	242 SERVICIOS REGISTRALES Y CATASTRALES	A01E22242	210,158,659

TEMA B GOBIERNO EFICAZ Y EFICIENTE

OBJETIVO 2 DESARROLLAR UNA GESTIÓN PÚBLICA EFICIENTE

Dependencia y/o Entidad	PP		
	Nombre	Clasificación Programática	1,061,100,317
SECRETARÍA DE ADMINISTRACIÓN	055 ADMINISTRACIÓN Y EVALUACIÓN DEL RECURSO HUMANO	B02M24055	992,036,285
	056 GOBIERNO DIGITAL E INNOVADOR	B02M23056	27,395,211
SECRETARÍA DE ECONOMÍA	003 MEJORA REGULATORIA	B02G23003	8,121,018
INSTITUTO DE CONTROL VEHICULAR	241 CONTROL VEHICULAR	B02E25241	33,547,803

TEMA C TRANSPARENCIA Y COMBATE A LA CORRUPCIÓN

OBJETIVO 3 GARANTIZAR LA TRANSPARENCIA DEL QUEHACER PÚBLICO, RENDICIÓN DE CUENTAS Y COMBATE A LA CORRUPCIÓN

Dependencia y/o Entidad	PP		
	Nombre	Clasificación Programática	65,403,396
CONTRALORÍA Y TRANSPARENCIA GUBERNAMENTAL	060 CONTROL Y AUDITORÍA INSTITUCIONAL	C03023060	60,120,039
	061 TRANSPARENCIA GUBERNAMENTAL	C03023061	5,283,357

TEMA C TRANSPARENCIA Y COMBATE A LA CORRUPCIÓN

OBJETIVO 4 GARANTIZAR LA SOSTENIBILIDAD DE LAS FINANZAS PÚBLICAS

Dependencia y/o Entidad	PP		
	Nombre	Clasificación Programática	83,694,600
SECRETARÍA DE ADMINISTRACIÓN	054 ADQUISICIONES Y SERVICIOS EFICIENTES Y TRANSPARENTES	C04M23054	83,694,600

TEMA E CAPITAL HUMANO Y EMPLEO  
 OBJETIVO 6 FORTALECER EL EMPLEO DE LOS SECTORES PRODUCTIVOS DE NUEVO LEÓN

Dependencia y/o Entidad	PP		
	Nombre	Clasificación Programática	402,328,938
SECRETARÍA DE ECONOMÍA	264 INCORPORACIÓN A ACTIVIDADES PRODUCTIVAS	E06E18264	40,000
SECRETARÍA DEL TRABAJO	040 CAPACITACIÓN Y COMPETITIVIDAD PARA EL TRABAJO	E06E06040	14,816,772
	043 CAPITAL HUMANO Y EMPLEO	E06E07043	117,182,094
	044 INSPECCIÓN Y DEFENSA DEL TRABAJO	E06G06044	12,277,986
	045 DEFENSA DEL TRABAJO	E06G06045	11,755,449
JUNTA LOCAL DE CONCILIACIÓN Y ARBITRAJE	065 IMPARTIR JUSTICIA LABORAL A TRABAJADORES	E06L22065	156,178,152
INSTITUTO DE CAPACITACIÓN Y EDUCACIÓN PARA EL TRABAJO (ICET)	252 SERVICIOS DE CAPACITACIÓN Y CERTIFICACIÓN PARA EL TRABAJO	E06E02252	88,339,573
COLEGIO DE EDUCACIÓN PROFESIONAL TÉCNICA DE NUEVO LEÓN (CONALEP)	227 CAPACITACIÓN Y SERVICIOS TECNOLÓGICOS	E06E18227	1,738,911

TEMA F POTENCIAL DE SECTORES ECONÓMICOS  
 OBJETIVO 7 DESARROLLAR Y FORTALECER SECTORES CON POTENCIAL ECONÓMICO PARA ESTADO

Dependencia y/o Entidad	PP		
	Nombre	Clasificación Programática	95,061,353
SECRETARÍA DE ECONOMÍA	262 FOMENTO A LA INVERSIÓN	F07E21262	45,272,327
	263 FORTALECIMIENTO DE SECTORES ECONÓMICOS	F07E21263	49,789,026

TEMA F POTENCIAL DE SECTORES ECONÓMICOS  
 OBJETIVO 9 INCREMENTAR LA DERRAMA ECONÓMICA DE LA ACTIVIDAD TURÍSTICA EN EL ESTADO

Dependencia y/o Entidad	PP		
	Nombre	Clasificación Programática	63,452,600
OPERADORA DE SERVICIOS TURÍSTICOS DE NUEVO LEÓN	232 PARQUES NATURALES DE NUEVO LEÓN	F09E22232	2,630,595
CORPORACIÓN PARA EL DESARROLLO TURÍSTICO DE NUEVO LEÓN	229 PROMOCIÓN TURÍSTICA DE NUEVO LEÓN	F09E18229	59,071,532
	231 INFRAESTRUCTURA TURÍSTICA DE NUEVO LEÓN	F09E18231	1,750,473

TEMA F POTENCIAL DE SECTORES ECONÓMICOS  
 OBJETIVO 10 FAVORECER EL DESARROLLO COMPETITIVO DEL CAMPO

Dependencia y/o Entidad	PP		
	Nombre	Clasificación Programática	188,297,910
SECRETARÍA DE DESARROLLO REGIONAL Y AGROPECUARIO	062 FOMENTO AGROPECUARIO	F10F19062	94,402,982
	063 SANIDAD E INOCUIDAD	F10E19063	32,903,766
	064 FOMENTO RURAL	F10F19064	50,920,059
FIDEICOMISO PARA EL DESARROLLO DEL SUR DEL ESTADO DE NUEVO LEÓN (FIDESUR)	240 EMPRESAS FAMILIARES	F10E21240	10,071,103

TEMA G INNOVACIÓN, CIENCIA Y TECNOLOGÍA  
 OBJETIVO 11 IMPULSAR EL DESARROLLO CIENTÍFICO, TECNOLÓGICO Y DE INNOVACIÓN A TRAVÉS DEL FORTALECIMIENTO DE LOS SECTORES SOCIALES Y ECONÓMICOS DEL ESTADO

Dependencia y/o Entidad	PP		
	Nombre	Clasificación Programática	17,522,889
INSTITUTO DE INNOVACIÓN Y TRANSFERENCIA DE TECNOLOGÍA	215 FOMENTO DE LAS VOCACIONES CIENTÍFICAS Y TECNOLÓGICAS	G11E02215	5,619,659
	223 FORMACIÓN DE CAPITAL HUMANO ALTAMENTE ESPECIALIZADO	G11E18223	5,636,900
	224 GENERACIÓN DE PROYECTOS DE INVESTIGACIÓN Y DESARROLLO	G11E21224	6,266,329

TEMA H MICRO, PEQUEÑAS Y MEDIANAS EMPRESAS  
 OBJETIVO 12 PROMOVER LA FORMACIÓN, EL DESARROLLO Y FORTALECIMIENTO DE LAS MIPYMES, EMPRENDEDORES Y EMPRENDEDORAS

Dependencia y/o Entidad	PP		
	Nombre	Clasificación Programática	124,563,529
SECRETARÍA DE ECONOMÍA	260 APOYO A MICROS, PEQUEÑAS Y MEDIANAS EMPRESAS	H12E21260	24,563,529
FIDEICOMISO FONDO DE APOYO PARA LA CREACIÓN Y CONSOLIDACIÓN DEL EMPLEO PRODUCTIVO EN EL ESTADO DE NUEVO LEÓN (FOCRECE)	259 IMPULSO NUEVO LEÓN	H12E21259	100,000,000

TEMA H MICRO, PEQUEÑAS Y MEDIANAS EMPRESAS  
 OBJETIVO 13 INTEGRAR LOS PRODUCTOS Y SERVICIOS DE LAS MIPYMES A LAS CADENAS PRODUCTIVAS

Dependencia y/o Entidad	PP		
	Nombre	Clasificación Programática	2,427,006
SECRETARÍA DE ECONOMÍA	261 APOYO A CADENAS PRODUCTIVAS	H13E21261	2,427,006

TEMA I DESARROLLO REGIONAL EN NUEVO LEÓN  
 OBJETIVO 14 IMPULSAR LA ACTIVIDAD ECONÓMICA Y EL EMPLEO EN LAS REGIONES FUERA DEL ÁREA METROPOLITANA DE MONTERREY

Dependencia y/o Entidad	PP		
	Nombre	Clasificación Programática	21,180,116
SECRETARÍA DE DESARROLLO REGIONAL Y AGROPECUARIO	041 DESARROLLO REGIONAL	I14F21041	21,180,116
CORPORACIÓN PARA EL DESARROLLO DE LA ZONA FRONTERIZA DE NUEVO LEÓN	208 DESARROLLO DE LA ZONA FRONTERIZA *	I14E23208	0

TEMA J INCLUSIÓN SOCIAL Y GRUPOS PRIORITARIOS  
 OBJETIVO 15 PROMOVER LA INCLUSIÓN SOCIAL Y EL DESARROLLO INTEGRAL DE LA POBLACIÓN NEOLEONESA, BAJO EL COMPROMISO DE GARANTIZAR DE SUS DERECHOS SOCIALES, IGUALDAD DE GÉNERO Y CORRESPONSABILIDAD SOCIAL

Dependencia y/o Entidad	PP		
	Nombre	Clasificación Programática	391,693,697
SECRETARÍA DE IGUALDAD E INCLUSIÓN	050 INCLUSIÓN PARA MUJERES JEFAS DE FAMILIA	J15S14050	77,154,238
	051 CENTROS DE DESARROLLO SOCIAL COMUNITARIO	J15U18051	53,942,590
	052 VINCULACIÓN CON ORGANIZACIONES DE LA SOCIEDAD CIVIL (OSC)	J15E11052	176,681,874
INSTITUTO ESTATAL DE LAS MUJERES	236 MUJERES LIBRES DE VIOLENCIA	J15E15236	55,437,301
	237 INCORPORACIÓN DE LA PERSPECTIVA DE GÉNERO	J15E24237	28,477,694

TEMA J INCLUSIÓN SOCIAL Y GRUPOS PRIORITARIOS  
 OBJETIVO 16 FORTALECER EL DESARROLLO INTEGRAL DE LA FAMILIA Y PROMOVER LA ATENCIÓN MULTIDISCIPLINARIA DE GRUPOS PRIORITARIOS

Dependencia y/o Entidad	PP		
	Nombre	Clasificación Programática	953,538,179
SISTEMA PARA EL DESARROLLO INTEGRAL DE LA FAMILIA (DIF)	214	PROTECCIÓN AL INFANTE Y DESARROLLO INTEGRAL DE LA FAMILIA	J16E18214 569,862,160
	221	APOYO A INSTITUCIONES EN MATERIA DE ASISTENCIA SOCIAL	J16E11221 48,691,855
	341	FONDO DE APORTACIONES MÚLTIPLES (FAM) ASISTENCIA SOCIAL	J16E18341 334,984,164

TEMA J INCLUSIÓN SOCIAL Y GRUPOS PRIORITARIOS  
 OBJETIVO 17 CONSTRUIR UN ENTORNO DIGNO CON ACCESO A MEJORES CONDICIONES EN LAS VIVIENDAS E INFRAESTRUCTURA SOCIAL QUE PROMUEVAN LA PARTICIPACIÓN SOCIAL Y LA COHESIÓN COMUNITARIA

Dependencia y/o Entidad	PP		
	Nombre	Clasificación Programática	119,567,018
SECRETARÍA DE IGUALDAD E INCLUSIÓN	047	FISE: INFRAESTRUCTURA SOCIAL	J17I18047 119,567,018

TEMA K JUVENTUD  
 OBJETIVO 18 PROMOVER EL DESARROLLO INTEGRAL DE LA JUVENTUD.

Dependencia y/o Entidad	PP		
	Nombre	Clasificación Programática	19,246,007
INSTITUTO ESTATAL DE LA JUVENTUD	238	APOYO A LA JUVENTUD	K18E12238 19,246,007

TEMA L SALUD  
 OBJETIVO 19 PROMOVER EN LA POBLACIÓN DE NUEVO LEÓN LA CORRESPONSABILIDAD DE CREAR UNA NUEVA CULTURA DE VIDA SALUDABLE, FACILITANDO EL ACCESO OPORTUNO Y EQUITATIVO DE LOS SERVICIOS DE SALUD PÚBLICA, ATENCIÓN MÉDICA Y PROTECCIÓN CONTRA RIESGOS SANITARIOS BAJO ESTANDARES DE EFICIENCIA Y CALIDAD.

Dependencia y/o Entidad	PP		
	Nombre	Clasificación Programática	4,649,490,946
SECRETARÍA DE SALUD	037	ARBITRAJE MÉDICO	L19E22037 8,806,053
	039	PROTECCIÓN CONTRA RIESGOS SANITARIOS	L19G21039 1,500,080
	339	PROGRAMA DE DONACIÓN Y TRANSPLANTES DEL ESTADO DE NUEVO LEÓN	L19E28339 1,203,317
	340	CENTRO REGULADOR DE URGENCIAS MÉDICAS DE NUEVO LEÓN	L19E18340 3,445,200
SERVICIOS DE SALUD	272	PREVENCIÓN Y CONTROL DE ENFERMEDADES	L19E18272 1,180,579,068
	273	ATENCIÓN A LA SALUD	L19E18273 3,033,913,300
INSTITUTO DE SEGURIDAD Y SERVICIOS SOCIALES DE LOS TRABAJADORES DEL ESTADO DE NUEVO LEÓN	255	SERVICIO MÉDICO ISSSTE LEON	L19E24255 420,043,928

TEMA M EDUCACIÓN  
 OBJETIVO 20 ALCANZAR LA COBERTURA TOTAL EN MATERIA DE EDUCACIÓN.

Dependencia y/o Entidad	PP			
	Nombre	Clasificación Programática	12,809,545,584	
SECRETARÍA DE EDUCACIÓN	032	SERVICIOS DE EDUCACIÓN BÁSICA	M20E02032	11,735,589,696
	033	SERVICIOS EDUCATIVOS PARA ADULTOS	M20E18033	3,481,827
	034	SERVICIOS DE EDUCACIÓN MEDIA SUPERIOR	M20E11034	5,939,529
	035	SERVICIOS DE EDUCACIÓN SUPERIOR	M20E11035	20,792,388
	199	SERVICIOS DE BECAS PARA EDUCACIÓN	M20E02199	60,803,039
	317	PREPARATORIA TÉCNICA GENERAL EMILIANO ZAPATA	M20E02317	114,890,142
	319	PREPARATORIA DE LA UNIVERSIDAD CIUDADANA	M20E02319	119,864
	320	TELEBACHILLERATO COMUNITARIO	M20E02320	18,436,649
	330	EDUCACIÓN SUPERIOR DE LA UNIVERSIDAD CIUDADANA	M20E02330	309,818
	COLEGIO DE ESTUDIOS CIENTÍFICOS Y TECNOLÓGICOS (CECYTE)	206	CECYTE NL EDUCACIÓN TECNOLÓGICA	M20E02206
COLEGIO DE EDUCACIÓN PROFESIONAL TÉCNICA DE NUEVO LEÓN (CONALEP)	226	FORMACIÓN DE PROFESIONISTAS TÉCNICOS	M20E02226	334,529,698
UNIVERSIDAD POLITÉCNICA DE APODACA	250	EDUCACIÓN POLITÉCNICA DE APODACA	M20E02250	6,830,166
UNIVERSIDAD POLITÉCNICA DE GARCÍA	251	EDUCACIÓN POLITÉCNICA DE GARCÍA	M20E02251	4,321,651
COLEGIO DE BACHILLERES MILITARIZADO "GENERAL MARIANO ESCOBEDO"	313	COLEGIO DE BACHILLERES MILITARIZADO GRAL. MARIANO ESCOBEDO DEL ESTADO DE	M20E02313	235,755,929

TEMA M EDUCACIÓN  
 OBJETIVO 21 ELEVAR LA CALIDAD EDUCATIVA EN EL ESTADO.

Dependencia y/o Entidad	PP			
	Nombre	Clasificación Programática	109,574,887	
SECRETARÍA DE EDUCACIÓN	031	SERVICIOS Y APOYOS PARA EL MAGISTERIO	M21E20031	3,073,098
UNIVERSIDAD TECNOLÓGICA GRAL. MARIANO ESCOBEDO	245	EDUCACIÓN SUPERIOR TECNOLÓGICA DE CALIDAD EN ESCOBEDO	M21E02245	29,963,296
UNIVERSIDAD TECNOLÓGICA SANTA CATARINA	244	EDUCACIÓN SUPERIOR TECNOLÓGICA DE CALIDAD EN SANTA CATARINA	M21E02244	30,996,513
UNIVERSIDAD TECNOLÓGICA CADEREYTA	246	EDUCACIÓN SUPERIOR TECNOLÓGICA DE CALIDAD EN CADEREYTA	M21E02246	18,597,908
UNIVERSIDAD TECNOLÓGICA LINARES	247	EDUCACIÓN SUPERIOR TECNOLÓGICA DE CALIDAD EN LINARES	M21E02247	15,498,256
INSTITUTO DE INVESTIGACIÓN, INNOVACIÓN Y ESTUDIOS DE POSGRADO PARA LA EDUCACIÓN DE NUEVO LEÓN	257	INVESTIGACIÓN E INNOVACIÓN EDUCATIVA	M21E20257	11,445,817

TEMA M EDUCACIÓN  
 OBJETIVO 22 LOGRAR LA SATISFACCIÓN PLENA EN LA VIDA ESCOLAR

Dependencia y/o Entidad	PP		
	Nombre	Clasificación Programática	26,451,315
INSTITUTO CONSTRUCTOR DE INFRAESTRUCTURA FÍSICA, EDUCATIVA Y DEPORTIVA DE NUEVO LEÓN	207 INFRAESTRUCTURA FÍSICA PARA EL SECTOR EDUCATIVO	M22B11207	26,451,315

TEMA N CULTURA FÍSICA Y DEPORTE  
 OBJETIVO 23 IMPULSAR EL ACCESO UNIVERSAL A LA PRÁCTICA DEPORTIVA BAJO UNA VISIÓN INTEGRAL E INCLUYENTE

Dependencia y/o Entidad	PP		
	Nombre	Clasificación Programática	279,965,323
INSTITUTO ESTATAL DE CULTURA FÍSICA Y DEPORTE	210 CULTURA FÍSICA Y DEPORTE SOCIAL	N23E18210	279,965,323

TEMA N CULTURA FÍSICA Y DEPORTE  
 OBJETIVO 24 OBTENER EL LIDERAZGO NACIONAL EN LA FORMACIÓN Y DESARROLLO DE ATLETAS DE ALTO RENDIMIENTO

Dependencia y/o Entidad	PP		
	Nombre	Clasificación Programática	2,781,000
INSTITUTO ESTATAL DE CULTURA FÍSICA Y DEPORTE	211 DEPORTE DE ALTO RENDIMIENTO	N24E18211	2,781,000

TEMA O DESARROLLO CULTURAL Y CREATIVO  
 OBJETIVO 25 IMPULSAR LA CULTURA Y LAS ARTES COMO ELEMENTOS CLAVE PARA EL DESARROLLO HUMANO, SOCIAL Y ECONÓMICO, A TRAVÉS DE UNA GESTIÓN TRANSPARENTE, RESPONSABLE, INTEGRAL E INNOVADORA

Dependencia y/o Entidad	PP		
	Nombre	Clasificación Programática	286,052,387
MUSEO DE HISTORIA MEXICANA	234 3 MUSEOS	O25E22234	79,256,802
CONSEJO PARA LA CULTURA Y LAS ARTES (CONARTE)	243 DESARROLLO CULTURAL	O25E18243	172,963,241
FIDEICOMISO FONDO EDITORIAL DE NUEVO LEÓN	228 FONDO EDITORIAL NUEVO LEÓN	O25E21228	5,413,494
FIDEICOMISO FESTIVAL INTERNACIONAL DE SANTA LUCÍA	239 FESTIVAL INTERNACIONAL DE SANTA LUCÍA	O25E18239	28,418,851

TEMA P DESARROLLO URBANO, REGIONAL Y VIVIENDA  
 OBJETIVO 26 ALCANZAR UN DESARROLLO URBANO EQUILIBRADO Y SUSTENTABLE EN TODA LA ENTIDAD

Dependencia y/o Entidad	PP		
	Nombre	Clasificación Programática	48,466,949
SECRETARÍA DE MOVILIDAD Y PLANEACIÓN URBANA	058 PLANEACIÓN Y ADMINISTRACIÓN URBANA	P26P23058	13,009,199
FIDEICOMISO PROMOTOR DE PROYECTOS ESTRATÉGICOS URBANOS (FIDEPROES)	312 INFRAESTRUCTURA Y EQUIPAMIENTO DE PROYECTOS ESTRATÉGICOS	P26E23312	35,457,750

TEMA P DESARROLLO URBANO, REGIONAL Y VIVIENDA  
 OBJETIVO 27 MEJORAR LA CALIDAD DE LOS ESPACIOS URBANOS Y ASEGURAR UN ENFOQUE SOCIAL INCLUYENTE

Dependencia y/o Entidad	PP		
	Nombre	Clasificación Programática	44,146,178
SECRETARÍA DE MOVILIDAD Y PLANEACIÓN URBANA	046 INFRAESTRUCTURA PARA EL DESARROLLO Y EL BIENESTAR	P27B23046	38,506,097
	185 PROYECTOS DE ESPACIOS PÚBLICOS URBANOS	P27P23185	5,640,081

TEMA P DESARROLLO URBANO, REGIONAL Y VIVIENDA  
 OBJETIVO 28 FOMENTAR EL DISEÑO DE VIVIENDA Y EDIFICACIONES SUSTENTABLES QUE OFREZCAN DESARROLLO INTEGRAL Y SEGURIDAD PARA LAS PERSONAS Y SUS BIENES

Dependencia y/o Entidad	PP		
	Nombre	Clasificación Programática	114,398,309
INSTITUTO DE LA VIVIENDA DE NUEVO LEÓN	233 VIVIENDA EN NUEVO LEÓN	P28E18233	114,398,309

TEMA P DESARROLLO URBANO, REGIONAL Y VIVIENDA  
 OBJETIVO 29 CONTAR CON ÁREAS VERDES NATURALES, PARQUES Y ESPACIOS PÚBLICOS ACCESIBLES A LOS DIFERENTES GRUPOS DE POBLACIÓN

Dependencia y/o Entidad	PP		
	Nombre	Clasificación Programática	20,000,000
PARQUE FUNDIDORA	209 OPERACIÓN DE PARQUE FUNDIDORA	P29E22209	20,000,000

TEMA Q MOVILIDAD Y TRANSPORTE  
 OBJETIVO 30 FORTALECER Y AMPLIAR EL SISTEMA INTEGRADO DE TRANSPORTE METROPOLITANO (SITME)

Dependencia y/o Entidad	PP		
	Nombre	Clasificación Programática	333,245,393
SISTEMA DE TRANSPORTE COLECTIVO METRORREY	256 TRASLADO DE PERSONAS EN EL SISTEMA DE TRANSPORTE COLECTIVO METRORREY	Q30E22256	268,134,352
INSTITUTO DE MOVILIDAD Y ACCESIBILIDAD DEL ESTADO DE NUEVO LEÓN	219 SERVICIOS AL TRANSPORTE PÚBLICO	Q30E25219	65,111,040

TEMA Q MOVILIDAD Y TRANSPORTE  
 OBJETIVO 33 MEJORAR LAS CONDICIONES DE OPERACIÓN Y FUNCIONALIDAD DE LAS VIALIDADES Y CARRETERAS

Dependencia y/o Entidad	PP		
	Nombre	Clasificación Programática	33,832,170
SISTEMA DE CAMINOS	235 SISTEMA DE CAMINOS DE NUEVO LEÓN	Q33E22235	30,000,000
FIDEICOMISO SISTEMA INTEGRAL DE TRÁNSITO METROPOLITANO (SINTRAM)	253 SISTEMA INTEGRAL DEL TRÁNSITO METROPOLITANO(SINTRAM)	Q33E22253	3,832,170
RED ESTATAL DE AUTOPISTAS	212 AUTOPISTAS DE CUOTA DE CALIDAD, EFICIENTES Y SEGURAS *	Q33E22212	0

TEMA R MEDIO AMBIENTE Y RECURSOS NATURALES  
 OBJETIVO 34 CREAR UNA POLÍTICA ESTATAL EN MATERIA AMBIENTAL.

Dependencia y/o Entidad	PP		
	Nombre	Clasificación Programática	35,146,472
SECRETARÍA DEL MEDIO AMBIENTE	184 APROVECHAMIENTO DE RESIDUOS SÓLIDOS URBANOS	R34G21184	12,638,741
	197 INSPECCIÓN Y VIGILANCIA (PROCURADURÍA)	R34G21197	15,743,150
	316 PROTECCIÓN AL AMBIENTE Y RECURSOS NATURALES	R34G21316	6,764,581

TEMA R MEDIO AMBIENTE Y RECURSOS NATURALES  
 OBJETIVO 36 ASEGURAR LA DISPONIBILIDAD DE AGUA A MEDIANO Y LARGO PLAZO

Dependencia y/o Entidad	PP		
	Nombre	Clasificación Programática	0
SERVICIOS DE AGUA Y DRENAJE DE MONTERREY	248 SUMINISTRO DE AGUA POTABLE *	R36E22248	0
	249 DRENAJE Y SANEAMIENTO *	R36E22249	0

TEMA R MEDIO AMBIENTE Y RECURSOS NATURALES  
 OBJETIVO 37 INCREMENTAR EL APROVECHAMIENTO INTEGRAL DE LOS RESIDUOS GENERADOS

Dependencia y/o Entidad	PP		
	Nombre	Clasificación Programática	0
SISTEMA INTEGRAL PARA EL MANEJO ECOLÓGICO Y PROCESAMIENTO DE DESECHOS	213 MANEJO INTEGRAL DE RESIDUOS (RESIDUOS SÓLIDOS URBANOS Y RESIDUOS DE MANEJO ESPECIAL) *	R37E21213	0

TEMA R MEDIO AMBIENTE Y RECURSOS NATURALES  
 OBJETIVO 38 CONSERVAR Y RESTAURAR LOS ECOSISTEMAS Y SU BIODIVERSIDAD, E INCLUIR LA UTILIZACIÓN SOSTENIBLE DE LOS ELEMENTOS NATURALES

Dependencia y/o Entidad	PP		
	Nombre	Clasificación Programática	55,132,869
SECRETARÍA DEL MEDIO AMBIENTE	196 FOMENTO AL BIENESTAR ANIMAL	R38G25196	1,139,007
PARQUES Y VIDA SILVESTRE DE NUEVO LEÓN	220 PARQUES Y VIDA SILVESTRE DE NUEVO LEÓN	R38E26220	53,993,863

TEMA T SEGURIDAD PÚBLICA  
 OBJETIVO 40 PREVENIR EL DELITO Y LA VIOLENCIA MEDIANTE LA COLABORACIÓN CON LA SOCIEDAD CIVIL Y EL SECTOR PRIVADO

Dependencia y/o Entidad	PP		
	Nombre	Clasificación Programática	615,291,597
SECRETARÍA DE SEGURIDAD	024 REGULACIÓN DE EMPRESAS DE SEGURIDAD PRIVADA	T40E11024	249,939
	025 PREVENCIÓN SOCIAL DEL DELITO Y VIOLENCIAS	T40E18025	3,679,546
	026 PROTECCIÓN INSTITUCIONAL	T40E23026	611,362,112

TEMA T SEGURIDAD PÚBLICA  
 OBJETIVO 41 BRINDAR A LA POBLACIÓN DE NUEVO LEÓN UNA SEGURIDAD PÚBLICA INTEGRAL A TRAVÉS DE INSTITUCIONES DE SEGURIDAD ALTAMENTE CAPACITADAS, CONFIABLES Y CERCANAS A LA COMUNIDAD

Dependencia y/o Entidad	PP		
	Nombre	Clasificación Programática	2,545,678,907
SECRETARÍA GENERAL DE GOBIERNO	006 FASP. SEGURIDAD PÚBLICA INTEGRAL	T41I23006	7,835,060
SECRETARÍA DE SEGURIDAD	029 ESTRATEGIAS PARA LA REDUCCIÓN DEL ÍNDICE DELICTIVO	T41E18029	2,445,372,948
	030 ATENCIÓN DE LLAMADAS DE EMERGENCIA, VIGILANCIA Y REGULACIÓN DE INFORMACIÓN	T41E22030	4,666,448
UNIVERSIDAD DE CIENCIAS DE LA SEGURIDAD	217 PROFESIONALIZACIÓN DEL SISTEMA INTEGRAL DE SEGURIDAD PÚBLICA	T41E02217	87,804,451

TEMA T SEGURIDAD PÚBLICA  
 OBJETIVO 42 FORTALECER LAS ACCIONES DE PROTECCIÓN CIVIL CON OPORTUNIDAD Y EFICIENCIA.

Dependencia y/o Entidad	PP		
	Nombre	Clasificación Programática	73,962,737
SECRETARÍA GENERAL DE GOBIERNO	004 CULTURA DE LA PREVENCIÓN DE LA PROTECCIÓN CIVIL	T42E11004	73,962,737



TEMA T SEGURIDAD PÚBLICA

OBJETIVO 43 MODERNIZAR Y REFORMAR EL SISTEMA PENITENCIARIO PARA LOGRAR UNA EFECTIVA REINSERCIÓN SOCIAL

Dependencia y/o Entidad	PP		
	Nombre	Clasificación Programática	459,367,323
SECRETARÍA DE SEGURIDAD	027 REINSERCIÓN SOCIAL	T43E18027	1,637,025
	028 OPERACIÓN DE LOS CENTROS DE REINSERCIÓN SOCIAL	T43E18028	400,000,000
	314 MEDIDAS CAUTELARES Y SUSPENSIÓN CONDICIONAL	T43E18314	57,730,298

TEMA U PROCURACIÓN Y ADMINISTRACIÓN DE JUSTICIA

OBJETIVO 44 FORTALECER EL SISTEMA DE PROCURACIÓN DE JUSTICIA A EFECTO DE GARANTIZAR EFICIENCIA E INCLUSIÓN Y EVITAR LA REVICTIMIZACIÓN

Dependencia y/o Entidad	PP		
	Nombre	Clasificación Programática	413,382,944
TRIBUNAL DE JUSTICIA ADMINISTRATIVA	067 JUSTICIA ADMINISTRATIVA PRONTA Y EXPEDITA	U44L21067	130,000,000
TRIBUNAL DE ARBITRAJE	066 SEGURIDAD JURÍDICA A TRABAJADORES DEL ESTADO	U44L24066	8,946,418
INSTITUTO DE DEFENSORIA PÚBLICA DE NUEVO LEÓN	258 DEFENSA PÚBLICA	U44E22258	274,436,526

TEMA V ATENCIÓN INTEGRAL A VÍCTIMAS DEL DELITO Y VIOLACIONES A DERECHOS HUMANOS

OBJETIVO 45 RECONOCER Y GARANTIZAR LOS DERECHOS DE LAS VÍCTIMAS DEL DELITO Y DE VIOLACIONES A DERECHOS HUMANOS; EN ESPECIAL EL DERECHO A LA ASISTENCIA, PROTECCIÓN, ATENCIÓN, VERDAD, JUSTICIA, REPARACIÓN INTEGRAL Y DEBIDA DILIGENCIA

Dependencia y/o Entidad	PP		
	Nombre	Clasificación Programática	39,090,079
SECRETARÍA GENERAL DE GOBIERNO	014 ATENCIÓN A VÍCTIMAS Y VIOLACIONES A DERECHOS HUMANOS	V45E18014	39,090,079

Notas:

\*/ El programa presupuestario esta validado por la Secretaria de Finanzas y Tesoreria General del Estado como parte del PbR-SED en Nuevo León, sin embargo, no recibe transferencias del Estado, ya que la Entidad genera sus propios ingresos por lo que cuenta con autosuficiencia financiera.

### C.3.3 PROGRAMAS QUE INCORPORAN TEMAS DE APOYOS A LAS MUJERES

#### 021 SECRETARÍA GENERAL DE GOBIERNO

Nombre del PP	Objetivo	Fin		
		Descripción	Indicador	Monto 2022
012 SERVICIOS NOTARIALES	CONSOLIDAR LA GOBERNABILIDAD DEMOCRÁTICA Y GARANTIZAR LA ESTABILIDAD SOCIAL EN EL ESTADO	CONTRIBUIR A INCREMENTAR LA CERTEZA JURÍDICA A LOS USUARIOS A TRAVÉS DE LOS SERVICIOS DEL ARCHIVO GENERAL DE NOTARÍAS MEDIANTE ACCIONES QUE PROPORCIONEN CERTEZA JURÍDICA EN SU PATRIMONIO	TASA DE VARIACIÓN DE LOS SERVICIOS BRINDADOS.	16,841,751
014 ATENCIÓN A VÍCTIMAS Y VIOLACIONES A DERECHOS HUMANOS	RECONOCER Y GARANTIZAR LOS DERECHOS DE LAS VÍCTIMAS DEL DELITO Y DE VIOLACIONES A DERECHOS HUMANOS; EN ESPECIAL EL DERECHO A LA ASISTENCIA, PROTECCIÓN, ATENCIÓN, VERDAD, JUSTICIA, REPARACIÓN INTEGRAL Y DEBIDA DILIGENCIA	CONTRIBUIR A INCREMENTAR EL NIVEL DE SATISFACCIÓN EN LA ATENCIÓN DE VÍCTIMAS Y VIOLACIONES DE LOS DERECHOS HUMANOS MEDIANTE ACCIONES Y MEDIDAS DE ATENCIÓN, CONFORME A ESTÁNDARES INTERNACIONALES.	TASA DE VARIACIÓN DEL NIVEL DE SATISFACCIÓN EN LA ATENCIÓN A VÍCTIMAS DE DELITOS Y VIOLACIONES DE DERECHOS HUMANOS	39,090,079
073 ARCHIVO GENERAL DEL ESTADO	CONSOLIDAR LA GOBERNABILIDAD DEMOCRÁTICA Y GARANTIZAR LA ESTABILIDAD SOCIAL EN EL ESTADO	CONTRIBUIR A PRESERVAR LA MEMORIA HISTÓRICA DEL ESTADO MEDIANTE LA CONSERVACIÓN DE FONDOS DOCUMENTALES	TASA DE VARIACIÓN DE FONDOS DOCUMENTALES PRESERVADOS	25,401,737
106 SERVICIOS DE LEGALIZACIÓN Y APOSTILLA DE DOCUMENTOS	CONSOLIDAR LA GOBERNABILIDAD DEMOCRÁTICA Y GARANTIZAR LA ESTABILIDAD SOCIAL EN EL ESTADO	CONTRIBUIR A INCREMENTAR LA CERTEZA JURÍDICA A LOS USUARIOS A TRAVÉS DE LOS SERVICIOS DE LEGALIZACIÓN Y APOSTILLA DE DOCUMENTOS	TASA DE VARIACIÓN DE DOCUMENTOS LEGALIZADOS Y APOSTILLADOS.	2,394,447

#### 026 SECRETARÍA DE SEGURIDAD

Nombre del PP	Objetivo	Fin		
		Descripción	Indicador	Monto 2022
027 REINSECCIÓN SOCIAL	MODERNIZAR Y REFORMAR EL SISTEMA PENITENCIARIO PARA LOGRAR UNA EFECTIVA REINSECCIÓN SOCIAL	CONTRIBUIR A INCREMENTAR LA REINSECCIÓN DE LAS PERSONAS PRIVADAS DE LA LIBERTAD (PPL) MEDIANTE ACCIONES DE FORMACIÓN CONTINUA	PORCENTAJE DE REINSECCIÓN	1,637,025
028 OPERACIÓN DE LOS CENTROS DE REINSECCIÓN SOCIAL	MODERNIZAR Y REFORMAR EL SISTEMA PENITENCIARIO PARA LOGRAR UNA EFECTIVA REINSECCIÓN SOCIAL	CONTRIBUIR A INCREMENTAR LA CALIFICACIÓN DE LOS CENTROS DE REINSECCIÓN SOCIAL EN LA EVALUACIÓN NACIONAL DE LOS CERESOS MEDIANTE LA PRESTACIÓN ADECUADA DE SERVICIOS E INVERSIÓN EN INFRAESTRUCTURA Y TECNOLOGÍA.	TASA DE VARIACIÓN EN LA CALIFICACIÓN NACIONAL DE LOS CERESOS POR ENTIDAD	400,000,000
030 ATENCIÓN DE LLAMADAS DE EMERGENCIA, VIGILANCIA Y REGULACIÓN DE INFORMACIÓN	BRINDAR A LA POBLACIÓN DE NUEVO LEÓN UNA SEGURIDAD PÚBLICA INTEGRAL A TRAVÉS DE INSTITUCIONES DE SEGURIDAD ALTAMENTE CAPACITADAS, CONFIABLES Y CERCANAS A LA COMUNIDAD	CONTRIBUIR A DISMINUIR LA INCIDENCIA DELICTIVA ESTATAL MEJORANDO LAS CONDICIONES DE SEGURIDAD Y JUSTICIA MEDIANTE MECANISMOS DE ATENCIÓN DE SERVICIOS DE EMERGENCIA Y COORDINACIÓN CON LAS INSTITUCIONES DE AUXILIO Y SEGURIDAD	TASA DE VARIACIÓN DE LA INCIDENCIA DELICTIVA ESTATAL POR CADA CIENTO MIL HABITANTES. INCIDENCIA DELICTIVA: ((DELITOS DENUNCIADOS* 100,000) / POBLACIÓN DE LA ENTIDAD)	4,666,448
314 MEDIDAS CAUTELARES Y SUSPENSIÓN CONDICIONAL	MODERNIZAR Y REFORMAR EL SISTEMA PENITENCIARIO PARA LOGRAR UNA EFECTIVA REINSECCIÓN SOCIAL	CONTRIBUIR A LA DISMINUCIÓN DE LA PRISIÓN PREVENTIVA MEDIANTE EL USO DE MEDIDAS CAUTELARES IDONEAS, PRIVILEGIANDO LOS MEDIOS ALTERNOS DE SOLUCIÓN DE CONFLICTO	TASA DE VARIACIÓN DE PERSONAS EN PRISIÓN PREVENTIVA	57,730,298

### C.3.3 PROGRAMAS QUE INCORPORAN TEMAS DE APOYOS A LAS MUJERES

#### 031 SECRETARÍA DE ECONOMÍA

Nombre del PP	Objetivo	Fin		
		Descripción	Indicador	Monto 2022
264 INCORPORACIÓN A ACTIVIDADES PRODUCTIVAS	FORTALECER EL EMPLEO DE LOS SECTORES PRODUCTIVOS DE NUEVO LEÓN	CONTRIBUIR A INCREMENTAR EL EMPLEO (ASEGURADOS PERMANENTES EN EL IMSS) MEDIANTE LA INCORPORACIÓN DE MUJERES, JÓVENES Y FAMILIAS A ACTIVIDADES PRODUCTIVAS Y DE ECONOMÍA FORMAL	TASA DE VARIACIÓN DE ASEGURADOS PERMANENTES EN EL IMSS EN NUEVO LEÓN	40,000

#### 032 SECRETARÍA DEL TRABAJO

Nombre del PP	Objetivo	Fin		
		Descripción	Indicador	Monto 2022
040 CAPACITACIÓN Y COMPETITIVIDAD PARA EL TRABAJO	FORTALECER EL EMPLEO DE LOS SECTORES PRODUCTIVOS DE NUEVO LEÓN	CONTRIBUIR A INCREMENTAR LOS ASEGURADOS PERMANENTES EN EL IMSS MEDIANTE LAS ACCIONES DE CAPACITACIÓN Y CERTIFICACIÓN LABORAL DE LOS TRABAJADORES	TASA DE VARIACIÓN DE ASEGURADOS TOTALES EN EL IMSS (INCLUYE TRABAJADORES PERMANENTES Y EVENTUALES)	14,816,772
043 CAPITAL HUMANO Y EMPLEO	FORTALECER EL EMPLEO DE LOS SECTORES PRODUCTIVOS DE NUEVO LEÓN	CONTRIBUIR A INCREMENTAR EL EMPLEO FORMAL MEDIANTE LA IMPLEMENTACIÓN DE ACCIONES DE CAPACITACIÓN, VINCULACIÓN Y APOYOS EN ESPECIE	TASA DE VARIACIÓN DE ASEGURADOS TOTALES EN EL IMSS (INCLUYE TRABAJADORES PERMANENTES Y EVENTUALES)	117,182,094
045 DEFENSA DEL TRABAJO	FORTALECER EL EMPLEO DE LOS SECTORES PRODUCTIVOS DE NUEVO LEÓN	CONTRIBUIR AL INCREMENTO DEL CUMPLIMIENTO DE LA NORMATIVIDAD LABORAL Y LA PROTECCIÓN DE LOS DERECHOS LABORALES MEDIANTE LA PROCURACIÓN DE LA DEFENSA DEL TRABAJO	TASA DE VARIACIÓN DE TRABAJADORES ASESORADOS	11,755,449

#### 041 SECRETARÍA DE IGUALDAD E INCLUSIÓN

Nombre del PP	Objetivo	Fin		
		Descripción	Indicador	Monto 2022
047 FISE: INFRAESTRUCTURA SOCIAL	CONSTRUIR UN ENTORNO DIGNO CON ACCESO A MEJORES CONDICIONES EN LAS VIVIENDAS E INFRAESTRUCTURA SOCIAL QUE PROMUEVAN LA PARTICIPACIÓN SOCIAL Y LA COHESIÓN COMUNITARIA	CONTRIBUIR A MEJORAR LAS CONDICIONES EN LAS VIVIENDAS E INFRAESTRUCTURA SOCIAL MEDIANTE EL FINANCIAMIENTO DE PROYECTOS PARA LAS PERSONAS QUE HABITAN EN ZONAS DE ATENCIÓN PRIORITARIA, REZAGO SOCIAL Y/O EN CONDICIÓN DE POBREZA EXTREMA	PROMEDIO DE INVERSIÓN PARA EL FINANCIAMIENTO DE PROYECTOS DE INFRAESTRUCTURA SOCIAL PER CÁPITA	119,567,018
050 INCLUSIÓN PARA MUJERES JEFAS DE FAMILIA	PROMOVER LA INCLUSIÓN SOCIAL Y EL DESARROLLO INTEGRAL DE LA POBLACIÓN NEOLEONESA, BAJO EL COMPROMISO DE GARANTIZAR DE SUS DERECHOS SOCIALES, IGUALDAD DE GÉNERO Y CORRESPONSABILIDAD SOCIAL	CONTRIBUIR A DISMINUIR LA POBREZA MULTIDIMENSIONAL EN LAS PERSONAS QUE HABITAN EN EL ESTADO DE NUEVO LEÓN MEDIANTE LA ENTREGA DE APOYOS ECONÓMICOS Y SOCIALES QUE MEJOREN EL BIENESTAR DE LAS MUJERES JEFAS DE FAMILIA EN CONDICIONES DE	POCENAJE DE POBLACIÓN EN POBREZA MULTIDIMENSIONAL EN EL ESTADO DE NUEVO LEÓN	77,154,238

### C.3.3 PROGRAMAS QUE INCORPORAN TEMAS DE APOYOS A LAS MUJERES

051 CENTROS DE DESARROLLO SOCIAL COMUNITARIO	PROMOVER LA INCLUSIÓN SOCIAL Y EL DESARROLLO INTEGRAL DE LA POBLACIÓN NEOLEONESA, BAJO EL COMPROMISO DE GARANTIZAR DE SUS DERECHOS SOCIALES, IGUALDAD DE GÉNERO Y CORRESPONSABILIDAD SOCIAL	VULNERABILIDAD CONTRIBUIR A DISMINUIR LA POBREZA MULTIDIMENSIONAL EN LAS PERSONAS QUE HABITAN EN EL ESTADO DE NUEVO LEÓN MEDIANTE ACCIONES Y SERVICIOS QUE MEJOREN SU BIENESTAR Y EL ENTORNO SOCIAL DE LA COMUNIDAD	PORCENTAJE DE POBLACIÓN EN POBREZA MULTIDIMENSIONAL EN EL ESTADO DE NUEVO LEÓN	53,942,590
--	---	--	--	------------

### 042 SECRETARÍA DE EDUCACIÓN

Nombre del PP	Objetivo	Fin		
		Descripción	Indicador	Monto 2022
031 SERVICIOS Y APOYOS PARA EL MAGISTERIO	ELEVAR LA CALIDAD EDUCATIVA EN EL ESTADO.	CONTRIBUIR A DISMINUIR LA PROPORCIÓN DE ALUMNOS DE LA EDUCACIÓN BÁSICA CON LOGRO ACADÉMICO INSUFICIENTE EN LA EVALUACIÓN PLANEA ESCUELAS, MEDIANTE LA CAPACITACIÓN A DOCENTES Y ESTÍMULOS AL DESEMPEÑO DOCENTE	PORCENTAJE DE ALUMNOS DE EDUCACIÓN BÁSICA, NIVEL SECUNDARIA, CON REPROBACIÓN INTRACURRICULAR	3,073,098
032 SERVICIOS DE EDUCACIÓN BÁSICA	ALCANZAR LA COBERTURA TOTAL EN MATERIA DE EDUCACIÓN.	CONTRIBUIR A INCREMENTAR EL NIVEL DE ESCOLARIDAD MEDIANTE LOS SERVICIOS DE EDUCACIÓN BÁSICA EN EL ESTADO	GRADO PROMEDIO DE ESCOLARIDAD BÁSICA EN NUEVO LEÓN	11,735,589,696
033 SERVICIOS EDUCATIVOS PARA ADULTOS	ALCANZAR LA COBERTURA TOTAL EN MATERIA DE EDUCACIÓN.	CONTRIBUIR A DISMINUIR EL REZAGO EDUCATIVO EN LAS PERSONAS MAYORES A 15 AÑOS MEDIANTE LAS ACCIONES DE APOYO EN LA EDUCACIÓN PARA ADULTOS	TASA DE VARIACIÓN DE PERSONAS CON REZAGO EDUCATIVO EN NUEVO LEÓN	3,481,827
034 SERVICIOS DE EDUCACIÓN MEDIA SUPERIOR	ALCANZAR LA COBERTURA TOTAL EN MATERIA DE EDUCACIÓN.	CONTRIBUIR A INCREMENTAR LA TASA BRUTA DE COBERTURA DE LA EDUCACIÓN MEDIA SUPERIOR MEDIANTE LOS SERVICIOS QUE SE BRINDAN A LAS INSTITUCIONES DE EDUCACIÓN MEDIA SUPERIOR	TASA BRUTA DE COBERTURA DE EDUCACIÓN MEDIA SUPERIOR	5,939,529
199 SERVICIOS DE BECAS PARA EDUCACIÓN	ALCANZAR LA COBERTURA TOTAL EN MATERIA DE EDUCACIÓN.	CONTRIBUIR A INCREMENTAR LA TASA BRUTA DE COBERTURA DE EDUCACIÓN MEDIANTE LOS APOYOS ECONÓMICOS Y EN ESPECIE QUE SE ENTREGAN A LOS ALUMNOS ADSCRITOS A LOS TRES NIVELES DE EDUCACIÓN	TASA BRUTA DE COBERTURA DE EDUCACIÓN	60,803,039
317 PREPARATORIA TÉCNICA GENERAL EMILIANO ZAPATA	ALCANZAR LA COBERTURA TOTAL EN MATERIA DE EDUCACIÓN.	CONTRIBUIR A INCREMENTAR LA TASA BRUTA DE COBERTURA DE LA EDUCACIÓN MEDIA SUPERIOR, MEDIANTE EL SERVICIO BRINDADO POR LA PREPARATORIA EMILIANO ZAPATA (PEZ).	TASA BRUTA DE COBERTURA DE EDUCACIÓN MEDIA SUPERIOR	114,890,142
319 PREPARATORIA DE LA UNIVERSIDAD CIUDADANA	ALCANZAR LA COBERTURA TOTAL EN MATERIA DE EDUCACIÓN.	CONTRIBUIR A INCREMENTAR LA TASA BRUTA DE COBERTURA DE LA EDUCACIÓN MEDIA SUPERIOR, MEDIANTE EL SERVICIO BRINDADO POR LA UNIVERSIDAD CIUDADANA (UC)	TASA BRUTA DE COBERTURA DE EDUCACIÓN MEDIA SUPERIOR	119,864
320 TELEBACHILLERATO COMUNITARIO	ALCANZAR LA COBERTURA TOTAL EN MATERIA DE EDUCACIÓN.	CONTRIBUIR A INCREMENTAR LA TASA BRUTA DE COBERTURA DE LA EDUCACIÓN MEDIA SUPERIOR, MEDIANTE EL SERVICIO BRINDADO POR EL TELEBACHILLERATO COMUNITARIO (TBC)	TASA BRUTA DE COBERTURA DE EDUCACIÓN MEDIA SUPERIOR	18,436,649
330 EDUCACIÓN SUPERIOR DE LA	ALCANZAR LA COBERTURA TOTAL EN MATERIA DE EDUCACIÓN.	CONTRIBUIR A INCREMENTAR LA TASA BRUTA DE COBERTURA DE LA	TASA BRUTA DE COBERTURA DE EDUCACIÓN	309,818

### C.3.3 PROGRAMAS QUE INCORPORAN TEMAS DE APOYOS A LAS MUJERES

UNIVERSIDAD CIUDADANA

EDUCACIÓN SUPERIOR, MEDIANTE EL SERVICIO BRINDADO POR LA  
UNIVERSIDAD CIUDADANA (UC)

SUPERIOR

#### 043 SECRETARÍA DE SALUD

Nombre del PP	Objetivo	Fin		
		Descripción	Indicador	Monto 2022
037 ARBITRAJE MÉDICO	PROMOVER EN LA POBLACIÓN DE NUEVO LEÓN LA CORRESPONSABILIDAD DE CREAR UNA NUEVA CULTURA DE VIDA SALUDABLE, FACILITANDO EL ACCESO OPORTUNO Y EQUITATIVO DE LOS SERVICIOS DE SALUD PÚBLICA, ATENCIÓN MÉDICA Y PROTECCIÓN CONTRA RIESGOS SANITARIOS BAJO ESTÁNDARES DE EFICIENCIA Y CALIDAD.	CONTRIBUIR A INCREMENTAR LA CAPTACIÓN DE INCONFORMIDADES MÉDICAS MEDIANTE LA PROMOCIÓN Y PRESTACIÓN DE LOS SERVICIOS QUE BRINDA LA COESAMED	TASA DE VARIACIÓN DE CAPTACIÓN DE INCONFORMIDADES MÉDICAS	8,806,053

#### 093 TRIBUNAL DE ARBITRAJE

Nombre del PP	Objetivo	Fin		
		Descripción	Indicador	Monto 2022
066 SEGURIDAD JURÍDICA A TRABAJADORES DEL ESTADO	FORTALECER EL SISTEMA DE PROCURACIÓN DE JUSTICIA A EFECTO DE GARANTIZAR EFICIENCIA E INCLUSIÓN Y EVITAR LA REVICTIMIZACIÓN	CONTRIBUIR A INCREMENTAR LA RESOLUCIÓN DE CONFLICTOS LABORALES A TRAVÉS DE JUICIOS Y RESOLUCIONES	TASA DE VARIACIÓN DE CONFLICTOS RESUELTOS	8,946,418

#### SERVICIOS DE SALUD

Nombre del PP	Objetivo	Fin		
		Descripción	Indicador	Monto 2022
273 ATENCIÓN A LA SALUD	PROMOVER EN LA POBLACIÓN DE NUEVO LEÓN LA CORRESPONSABILIDAD DE CREAR UNA NUEVA CULTURA DE VIDA SALUDABLE, FACILITANDO EL ACCESO OPORTUNO Y EQUITATIVO DE LOS SERVICIOS DE SALUD PÚBLICA, ATENCIÓN MÉDICA Y PROTECCIÓN CONTRA RIESGOS SANITARIOS BAJO ESTÁNDARES DE EFICIENCIA Y CALIDAD.	CONTRIBUIR A MEJORAR LA SALUD DE LAS PERSONAS SIN SEGURIDAD SOCIAL MEDIANTE EL ACCESO A LOS SERVICIOS DE SALUD.	TASA DE MORTALIDAD GENERAL POR CADA 1000 PERSONAS	3,033,913,300

#### SISTEMA PARA EL DESARROLLO INTEGRAL DE LA FAMILIA (DIF)

Nombre del PP	Objetivo	Fin		
		Descripción	Indicador	Monto 2022
214 PROTECCIÓN AL INFANTE Y	FORTALECER EL DESARROLLO INTEGRAL DE LA FAMILIA Y	CONTRIBUIR A DISMINUIR EL ÍNDICE DE VULNERABILIDAD SOCIAL EN	TASA DE VARIACIÓN DE ÍNDICE DE VULNERABILIDAD	569,862,160

### C.3.3 PROGRAMAS QUE INCORPORAN TEMAS DE APOYOS A LAS MUJERES

DESARROLLO INTEGRAL DE LA FAMILIA

PROMOVER LA ATENCIÓN MULTIDISCIPLINARIA DE GRUPOS PRIORITARIOS

EL ESTADO MEDIANTE ACCIONES EN MATERIA DE ASISTENCIA SOCIAL ORIENTADAS AL DESARROLLO DE LA FAMILIA Y LA COMUNIDAD

SOCIAL (IVS)

#### COLEGIO DE ESTUDIOS CIENTÍFICOS Y TECNOLÓGICOS (CECYTE)

Nombre del PP	Objetivo	Fin		
		Descripción	Indicador	Monto 2022
206 CECYTE NL EDUCACIÓN TECNOLÓGICA	ALCANZAR LA COBERTURA TOTAL EN MATERIA DE EDUCACIÓN.	CONTRIBUIR A INCREMENTAR LA TASA BRUTA DE COBERTURA EN LA EDUCACIÓN MEDIA SUPERIOR MEDIANTE LA OFERTA DE BACHILLERATO GENERAL O TECNOLÓGICA	TASA BRUTA DE COBERTURA DE EDUCACIÓN MEDIA SUPERIOR	267,745,187

#### INSTITUTO DE CAPACITACIÓN Y EDUCACIÓN PARA EL TRABAJO (ICET)

Nombre del PP	Objetivo	Fin		
		Descripción	Indicador	Monto 2022
252 SERVICIOS DE CAPACITACIÓN Y CERTIFICACIÓN PARA EL TRABAJO	FORTALECER EL EMPLEO DE LOS SECTORES PRODUCTIVOS DE NUEVO LEÓN	CONTRIBUIR A INCREMENTAR LAS COMPETENCIAS LABORALES DE LAS PERSONAS MAYORES DE 15 AÑOS MEDIANTE CAPACITACIÓN DE CALIDAD, INCLUYENTE E INNOVADORA	TASA DE VARIACIÓN DE ASEGURADOS TOTALES EN EL IMSS (INCLUYE TRABAJADORES PERMANENTES Y EVENTUALES)	88,339,573

#### COLEGIO DE EDUCACIÓN PROFESIONAL TÉCNICA DE NUEVO LEÓN (CONALEP)

Nombre del PP	Objetivo	Fin		
		Descripción	Indicador	Monto 2022
226 FORMACIÓN DE PROFESIONISTAS TÉCNICOS	ALCANZAR LA COBERTURA TOTAL EN MATERIA DE EDUCACIÓN.	CONTRIBUIR A INCREMENTAR LA COBERTURA EN MATERIA DE EDUCACIÓN MEDIA SUPERIOR MEDIANTE LA OFERTA DE PROGRAMAS TÉCNICOS ATRACTIVOS Y ACORDES CON LAS NECESIDADES DEL MERCADO LABORAL ESTATAL	TASA BRUTA DE COBERTURA DE EDUCACIÓN MEDIA SUPERIOR	334,529,698

#### INSTITUTO ESTATAL DE LAS MUJERES

Nombre del PP	Objetivo	Fin		
		Descripción	Indicador	Monto 2022
236 MUJERES LIBRES DE VIOLENCIA	PROMOVER LA INCLUSIÓN SOCIAL Y EL DESARROLLO INTEGRAL DE LA	CONTRIBUIR A INCREMENTAR LA IGUALDAD DE GÉNERO MEDIANTE LA	ÍNDICE DE DESIGUALDAD DE GÉNERO EN EL ÁMBITO	55,437,301

### C.3.3 PROGRAMAS QUE INCORPORAN TEMAS DE APOYOS A LAS MUJERES

	POBLACIÓN NEOLEONESA,BAJO EL COMPROMISO DE GARANTIZAR DE SUS DERECHOS SOCIALES,IGUALDAD DE GÉNERO Y CORRESPONSABILIDAD SOCIAL	DISMINUCIÓN DE LA VIOLENCIA CONTRA LAS MUJERES	HUMANO Y SOCIAL	
237 INCORPORACIÓN DE LA PERSPECTIVA DE GÉNERO	PROMOVER LA INCLUSIÓN SOCIAL Y EL DESARROLLO INTEGRAL DE LA POBLACIÓN NEOLEONESA,BAJO EL COMPROMISO DE GARANTIZAR DE SUS DERECHOS SOCIALES,IGUALDAD DE GÉNERO Y CORRESPONSABILIDAD SOCIAL	CONTRIBUIR A INCREMENTAR LA IGUALDAD DE GÉNERO MEDIANTE LA INCORPORACIÓN DE LA PERSPECTIVA DE GÉNERO EN LA ADMINISTRACIÓN PÚBLICA ESTATAL	ÍNDICE DE DESIGUALDAD DE GÉNERO EN EL ÁMBITO HUMANO Y SOCIAL	28,477,694

### INSTITUTO DE LA VIVIENDA DE NUEVO LEÓN

Nombre del PP	Objetivo	Fin		
		Descripción	Indicador	Monto 2022
233 VIVIENDA EN NUEVO LEÓN	FOMENTAR EL DISEÑO DE VIVIENDA Y EDIFICACIONES SUSTENTABLES QUE OFREZCAN DESARROLLO INTEGRAL Y SEGURIDAD PARA LAS PERSONAS Y SUS BIENES	CONTRIBUIR A LA DISMINUCIÓN DE LA POBREZA PATRIMONIAL MEDIANTE LOS BIENES Y SERVICIOS QUE OFRECE FOMERREY Y EL IVNL	PORCENTAJE DE PERSONAS EN NUEVO LEÓN EN VIVIENDAS CON CARENCIA DE ACCESO A CALIDAD Y ESPACIOS EN LA VIVIENDA	114,398,309

### INSTITUTO ESTATAL DE CULTURA FÍSICA Y DEPORTE

Nombre del PP	Objetivo	Fin		
		Descripción	Indicador	Monto 2022
210 CULTURA FÍSICA Y DEPORTE SOCIAL	IMPULSAR EL ACCESO UNIVERSAL A LA PRÁCTICA DEPORTIVA BAJO UNA VISIÓN INTEGRAL E INCLUYENTE	CONTRIBUIR A AUMENTAR LA POBLACIÓN QUE PRACTICA ACTIVIDAD FÍSICA Y DEPORTE	PORCENTAJE DE POBLACIÓN INMERSA EN ACTIVIDAD FÍSICA Y DEPORTE	279,965,323
211 DEPORTE DE ALTO RENDIMIENTO	OBTENER EL LIDERAZGO NACIONAL EN LA FORMACIÓN Y DESARROLLO DE ATLETAS DE ALTO RENDIMIENTO	CONTRIBUIR A AUMENTAR EL LIDERAZGO DEPORTIVO DEL ESTADO MEDIANTE EL INCREMENTO DE LA CANTIDAD DE ATLETAS SELECCIONADOS PARA EVENTOS INTERNACIONALES	TASA DE VARIACIÓN DE ATLETAS SELECCIONADOS PARA EVENTOS INTERNACIONALES	2,781,000

### INSTITUTO ESTATAL DE LA JUVENTUD

Nombre del PP	Objetivo	Fin		
		Descripción	Indicador	Monto 2022
238 APOYO A LA JUVENTUD	PROMOVER EL DESARROLLO INTEGRAL DE LA JUVENTUD.	CONTRIBUIR A INCREMENTAR EL ÍNDICE DE DESARROLLO JUVENIL ESTATAL MEDIANTE LOS SERVICIOS DE APOYO BRINDADOS A LOS JOVENES	TASA DE VARIACIÓN DEL ÍNDICE DE DESARROLLO JUVENIL ESTATAL (I DJE)	19,246,007

### C.3.3 PROGRAMAS QUE INCORPORAN TEMAS DE APOYOS A LAS MUJERES

#### INSTITUTO DE DEFENSORIA PÚBLICA DE NUEVO LEÓN

Nombre del PP	Objetivo	Fin		
		Descripción	Indicador	Monto 2022
258 DEFENSA PÚBLICA	FORTALECER EL SISTEMA DE PROCURACIÓN DE JUSTICIA A EFECTO DE GARANTIZAR EFICIENCIA E INCLUSIÓN Y EVITAR LA REVICTIMIZACIÓN	CONTRIBUIR A INCREMENTAR LA ATENCIÓN DE LOS USUARIOS DEL SISTEMA DE JUSTICIA MEDIANTE UNA DEFENSA Y REPRESENTACIÓN JURÍDICA ADECUADA	TASA DE VARIACIÓN DE USUARIOS ATENDIDOS	274,436,526

#### INSTITUTO DE SEGURIDAD Y SERVICIOS SOCIALES DE LOS TRABAJADORES DEL ESTADO DE NUEVO LEÓN

Nombre del PP	Objetivo	Fin		
		Descripción	Indicador	Monto 2022
254 PRESTACIONES SOCIALES ISSSTELEON	CONSOLIDAR LA GOBERNABILIDAD DEMOCRÁTICA Y GARANTIZAR LA ESTABILIDAD SOCIAL EN EL ESTADO	CONTRIBUIR A INCREMENTAR LA ESTABILIDAD SOCIAL EN EL ESTADO MEDIANTE LA PROVISIÓN DE SERVICIOS DE SEGURIDAD SOCIAL A LOS DERECHOHABIENTES DEL ISSSTELEON	TASA DE VARIACIÓN DE POBLACIÓN CON ACCESO A SEGURIDAD SOCIAL	4,108,675,783

#### UNIVERSIDAD DE CIENCIAS DE LA SEGURIDAD

Nombre del PP	Objetivo	Fin		
		Descripción	Indicador	Monto 2022
217 PROFESIONALIZACIÓN DEL SISTEMA INTEGRAL DE SEGURIDAD PÚBLICA	BRINDAR A LA POBLACIÓN DE NUEVO LEÓN UNA SEGURIDAD PÚBLICA INTEGRAL A TRAVÉS DE INSTITUCIONES DE SEGURIDAD ALTAMENTE CAPACITADAS, CONFIABLES Y CERCANAS A LA COMUNIDAD	CONTRIBUIR A MEJORAR LA ATENCIÓN A LA CIUDADANÍA POR PARTE DE LOS ELEMENTOS DE SEGURIDAD PÚBLICA MEDIANTE LA MEJORA EN LA CALIDAD DEL SERVICIO	TASA DE VARIACIÓN DE LA MEJORA DE LA CALIDAD DEL SERVICIO	87,804,451

#### COLEGIO DE BACHILLERES MILITARIZADO "GENERAL MARIANO ESCOBEDO"

Nombre del PP	Objetivo	Fin		
		Descripción	Indicador	Monto 2022
313 COLEGIO DE BACHILLERES MILITARIZADO GRAL. MARIANO ESCOBEDO DEL ESTADO DE NUEVO LEÓN	ALCANZAR LA COBERTURA TOTAL EN MATERIA DE EDUCACIÓN.	CONTRIBUIR A INCREMENTAR LA TASA BRUTA DE COBERTURA EN EDUCACIÓN MEDIA SUPERIOR MEDIANTE LOS SERVICIOS QUE BRINDAN LAS INSTITUCIONES DE BACHILLERATO EN EL ESTADO.	PO RCENTAJE DE COBERTURA DE EDUCACIÓN MEDIA SUPERIOR	235,755,929



C.3.4 PROGRAMAS QUE CONTRIBUYEN A LA ATENCIÓN DE NIÑAS, NIÑOS Y ADOLESCENTES.

042 SECRETARÍA DE EDUCACIÓN

Nombre del PP	Objetivo	Fin		
		Descripción	Indicador	Monto 2022
032 SERVICIOS DE EDUCACIÓN BÁSICA	ALCANZAR LA COBERTURA TOTAL EN MATERIA DE EDUCACIÓN.	CONTRIBUIR A INCREMENTAR EL NIVEL DE ESCOLARIDAD MEDIANTE LOS SERVICIOS DE EDUCACIÓN BÁSICA EN EL ESTADO	GRADO PROMEDIO DE ESCOLARIDAD BÁSICA EN NUEVO LEÓN	11,735,589,696
034 SERVICIOS DE EDUCACIÓN MEDIA SUPERIOR	ALCANZAR LA COBERTURA TOTAL EN MATERIA DE EDUCACIÓN.	CONTRIBUIR A INCREMENTAR LA TASA BRUTA DE COBERTURA DE LA EDUCACIÓN MEDIA SUPERIOR MEDIANTE LOS SERVICIOS QUE SE BRINDAN A LAS INSTITUCIONES DE EDUCACIÓN MEDIA SUPERIOR	TASA BRUTA DE COBERTURA DE EDUCACIÓN MEDIA SUPERIOR	5,939,529
199 SERVICIOS DE BECAS PARA EDUCACIÓN	ALCANZAR LA COBERTURA TOTAL EN MATERIA DE EDUCACIÓN.	CONTRIBUIR A INCREMENTAR LA TASA BRUTA DE COBERTURA DE EDUCACIÓN MEDIANTE LOS APOYOS ECONÓMICOS Y EN ESPECIE QUE SE ENTREGAN A LOS ALUMNOS ADSCRITOS A LOS TRES NIVELES DE EDUCACIÓN	TASA BRUTA DE COBERTURA DE EDUCACIÓN	60,803,039
317 PREPARATORIA TÉCNICA GENERAL EMILIANO ZAPATA	ALCANZAR LA COBERTURA TOTAL EN MATERIA DE EDUCACIÓN.	CONTRIBUIR A INCREMENTAR LA TASA BRUTA DE COBERTURA DE LA EDUCACIÓN MEDIA SUPERIOR, MEDIANTE EL SERVICIO BRINDADO POR LA PREPARATORIA EMILIANO ZAPATA (PEZ).	TASA BRUTA DE COBERTURA DE EDUCACIÓN MEDIA SUPERIOR	114,890,142
319 PREPARATORIA DE LA UNIVERSIDAD CIUDADANA	ALCANZAR LA COBERTURA TOTAL EN MATERIA DE EDUCACIÓN.	CONTRIBUIR A INCREMENTAR LA TASA BRUTA DE COBERTURA DE LA EDUCACIÓN MEDIA SUPERIOR, MEDIANTE EL SERVICIO BRINDADO POR LA UNIVERSIDAD CIUDADANA (UC)	TASA BRUTA DE COBERTURA DE EDUCACIÓN MEDIA SUPERIOR	119,864
320 TELEBACHILLERATO COMUNITARIO	ALCANZAR LA COBERTURA TOTAL EN MATERIA DE EDUCACIÓN.	CONTRIBUIR A INCREMENTAR LA TASA BRUTA DE COBERTURA DE LA EDUCACIÓN MEDIA SUPERIOR, MEDIANTE EL SERVICIO BRINDADO POR EL TELEBACHILLERATO COMUNITARIO (TBC)	TASA BRUTA DE COBERTURA DE EDUCACIÓN MEDIA SUPERIOR	18,436,649
330 EDUCACIÓN SUPERIOR DE LA UNIVERSIDAD CIUDADANA	ALCANZAR LA COBERTURA TOTAL EN MATERIA DE EDUCACIÓN.	CONTRIBUIR A INCREMENTAR LA TASA BRUTA DE COBERTURA DE LA EDUCACIÓN SUPERIOR, MEDIANTE EL SERVICIO BRINDADO POR LA UNIVERSIDAD CIUDADANA (UC)	TASA BRUTA DE COBERTURA DE EDUCACIÓN SUPERIOR	309,818

SISTEMA PARA EL DESARROLLO INTEGRAL DE LA FAMILIA (DIF)

Nombre del PP	Objetivo	Fin		
		Descripción	Indicador	Monto 2022
214 PROTECCIÓN AL INFANTE Y DESARROLLO INTEGRAL DE LA FAMILIA	FORTALECER EL DESARROLLO INTEGRAL DE LA FAMILIA Y PROMOVER LA ATENCIÓN MULTIDISCIPLINARIA DE GRUPOS PRIORITARIOS	CONTRIBUIR A DISMINUIR EL ÍNDICE DE VULNERABILIDAD SOCIAL EN EL ESTADO MEDIANTE ACCIONES EN MATERIA DE ASISTENCIA SOCIAL ORIENTADAS AL DESARROLLO DE LA FAMILIA Y LA COMUNIDAD	TASA DE VARIACIÓN DE ÍNDICE DE VULNERABILIDAD SOCIAL (IVS)	569,862,160

C.3.4 PROGRAMAS QUE CONTRIBUYEN A LA ATENCIÓN DE NIÑAS, NIÑOS Y ADOLESCENTES.

COLEGIO DE ESTUDIOS CIENTÍFICOS Y TECNOLÓGICOS (CECYTE)

Nombre del PP	Objetivo	Fin		
		Descripción	Indicador	Monto 2022
206 CECYTE NL EDUCACIÓN TECNOLÓGICA	ALCANZAR LA COBERTURA TOTAL EN MATERIA DE EDUCACIÓN.	CONTRIBUIR A INCREMENTAR A LA TASA BRUTA DE COBERTURA EN LA EDUCACIÓN MEDIA SUPERIOR MEDIANTE LA OFERTA DE BACHILLERATO GENERAL O TECNOLÓGICA	TASA BRUTA DE COBERTURA DE EDUCACIÓN MEDIA SUPERIOR	267,745,187

COLEGIO DE EDUCACIÓN PROFESIONAL TÉCNICA DE NUEVO LEÓN (CONALEP)

Nombre del PP	Objetivo	Fin		
		Descripción	Indicador	Monto 2022
226 FORMACIÓN DE PROFESIONISTAS TÉCNICOS	ALCANZAR LA COBERTURA TOTAL EN MATERIA DE EDUCACIÓN.	CONTRIBUIR A INCREMENTAR LA COBERTURA EN MATERIA DE EDUCACIÓN MEDIA SUPERIOR MEDIANTE LA OFERTA DE PROGRAMAS TÉCNICOS ATRACTIVOS Y ACORDES CON LAS NECESIDADES DEL MERCADO LABORAL ESTATAL	TASA BRUTA DE COBERTURA DE EDUCACIÓN MEDIA SUPERIOR	334,529,698

INSTITUTO ESTATAL DE LA JUVENTUD

Nombre del PP	Objetivo	Fin		
		Descripción	Indicador	Monto 2022
238 APOYO A LA JUVENTUD	PROMOVER EL DESARROLLO INTEGRAL DE LA JUVENTUD.	CONTRIBUIR A INCREMENTAR EL ÍNDICE DE DESARROLLO JUVENIL ESTATAL MEDIANTE LOS SERVICIOS DE APOYO BRINDADOS A LOS JOVENES	TASA DE VARIACIÓN DEL ÍNDICE DE DESARROLLO JUVENIL ESTATAL (IDJE)	19,246,007

INSTITUTO DE INNOVACIÓN Y TRANSFERENCIA DE TECNOLOGÍA

Nombre del PP	Objetivo	Fin		
		Descripción	Indicador	Monto 2022
215 FOMENTO DE LAS VOCACIONES CIENTÍFICAS Y TECNOLÓGICAS	IMPULSAR EL DESARROLLO CIENTÍFICO, TECNOLÓGICO Y DE INNOVACIÓN A TRAVÉS DEL FORTALECIMIENTO DE LOS SECTORES SOCIALES Y ECONÓMICOS DEL ESTADO	CONTRIBUIR A INCREMENTAR LA TASA DE INNOVACIÓN ESTATAL MEDIANTE EL FOMENTO DE LAS VOCACIONES CIENTÍFICAS Y TECNOLÓGICAS	SOLICITUDES DE PATENTE POR CADA MILLÓN DE HABITANTES	5,619,659

COLEGIO DE BACHILLERES MILITARIZADO "GENERAL MARIANO ESCOBEDO"

Nombre del PP	Objetivo	Fin		
		Descripción	Indicador	Monto 2022
313 COLEGIO DE BACHILLERES MILITARIZADO GRAL. MARIANO ESCOBEDO DEL ESTADO DE NUEVO LEÓN	ALCANZAR LA COBERTURA TOTAL EN MATERIA DE EDUCACIÓN.	CONTRIBUIR A INCREMENTAR LA TASA BRUTA DE COBERTURA EN EDUCACIÓN MEDIA SUPERIOR MEDIANTE LOS SERVICIOS QUE BRINDAN LAS INSTITUCIONES DE BACHILLERATO EN EL ESTADO.	PORCENTAJE DE COBERTURA DE EDUCACIÓN MEDIA SUPERIOR	235,755,929

C.3.5 PROGRAMAS QUE CONTRIBUYEN A LA ATENCIÓN DE GRUPOS VULNERABLES.

PROGRAMAS QUE CONTRIBUYEN A MEJORAS EN LAS CONDICIONES DE VIVIENDA EN ZONAS DE REZAGO O POBREZA EXTREMA

041 SECRETARÍA DE IGUALDAD E INCLUSIÓN

Nombre del PP	Objetivo	Fin		
		Descripción	Indicador	Monto 2022
047 FISE: INFRAESTRUCTURA SOCIAL	CONSTRUIR UN ENTORNO DIGNO CON ACCESO A MEJORES CONDICIONES EN LAS VIVIENDAS E INFRAESTRUCTURA SOCIAL QUE PROMUEVAN LA PARTICIPACIÓN SOCIAL Y LA COHESIÓN COMUNITARIA	CONTRIBUIR A MEJORAR LAS CONDICIONES EN LAS VIVIENDAS E INFRAESTRUCTURA SOCIAL MEDIANTE EL FINANCIAMIENTO DE PROYECTOS PARA LAS PERSONAS QUE HABITAN EN ZONAS DE ATENCIÓN PRIORITARIA, REZAGO SOCIAL Y/O EN CONDICIÓN DE POBREZA EXTREMA	PROMEDIO DE INVERSIÓN PARA EL FINANCIAMIENTO DE PROYECTOS DE INFRAESTRUCTURA SOCIAL PER CÁPITA	119,567,018

INSTITUTO DE LA VIVIENDA DE NUEVO LEÓN

Nombre del PP	Objetivo	Fin		
		Descripción	Indicador	Monto 2022
233 VIVIENDA EN NUEVO LEÓN	FOMENTAR EL DISEÑO DE VIVIENDA Y EDIFICACIONES SUSTENTABLES QUE OFREZCAN DESARROLLO INTEGRAL Y SEGURIDAD PARA LAS PERSONAS Y SUS BIENES	CONTRIBUIR A LA DISMINUCIÓN DE LA POBREZA PATRIMONIAL MEDIANTE LOS BIENES Y SERVICIOS QUE OFRECE FOMERREY Y EL IVNL	PORCENTAJE DE PERSONAS EN NUEVO LEÓN EN VIVIENDAS CON CARENCIA DE ACCESO A CALIDAD Y ESPACIOS EN LA VIVIENDA	114,398,309

PROGRAMAS QUE CONTRIBUYEN A LA ATENCIÓN DE MUJERES JEFAS DE FAMILIA

041 SECRETARÍA DE IGUALDAD E INCLUSIÓN

Nombre del PP	Objetivo	Fin		
		Descripción	Indicador	Monto 2022
050 INCLUSIÓN PARA MUJERES JEFAS DE FAMILIA	PROMOVER LA INCLUSIÓN SOCIAL Y EL DESARROLLO INTEGRAL DE LA POBLACIÓN NEOLEONESA, BAJO EL COMPROMISO DE GARANTIZAR DE SUS DEBERCHOS SOCIALES, IGUALDAD DE GÉNERO Y CORRESPONSABILIDAD SOCIAL	CONTRIBUIR A DISMINUIR LA POBREZA MULTIDIMENSIONAL EN LAS PERSONAS QUE HABITAN EN EL ESTADO DE NUEVO LEÓN MEDIANTE LA ENTREGA DE APOYOS ECONÓMICOS Y SOCIALES QUE MEJOREN EL BIENESTAR DE LAS MUJERES JEFAS DE FAMILIA EN CONDICIONES DE VULNERABILIDAD	PORCENTAJE DE POBLACIÓN EN POBREZA MULTIDIMENSIONAL EN EL ESTADO DE NUEVO LEÓN	77,154,238

PROGRAMAS QUE CONTRIBUYEN A PERSONAS SIN SEGURIDAD SOCIAL

SERVICIOS DE SALUD

Nombre del PP	Objetivo	Fin		
		Descripción	Indicador	Monto 2022
272 PREVENCIÓN Y CONTROL DE ENFERMEDADES	PROMOVER EN LA POBLACIÓN DE NUEVO LEÓN LA CORRESPONSABILIDAD DE CREAR UNA NUEVA CULTURA DE VIDA SALUDABLE, FACILITANDO EL ACCESO OPORTUNO Y EFECTIVO DE LOS SERVICIOS DE SALUD PÚBLICA, ATENCIÓN MÉDICA Y PROTECCIÓN CONTRA RIESGOS SANITARIOS BAJO ESTÁNDARES DE EFICIENCIA Y CALIDAD.	CONTRIBUIR A DISMINUIR LA INCIDENCIA Y PREVALENCIA DE ENFERMEDADES MEDIANTE LAS ACCIONES DE PROMOCIÓN, PREVENCIÓN Y CONTROL EN LAS UNIDADES MÉDICAS	TASA DE MORTALIDAD GENERAL POR CADA 100 000 PERSONAS	1,180,579,068
273 ATENCIÓN A LA SALUD	PROMOVER EN LA POBLACIÓN DE NUEVO LEÓN LA CORRESPONSABILIDAD DE CREAR UNA NUEVA CULTURA DE VIDA SALUDABLE, FACILITANDO EL ACCESO OPORTUNO Y EFECTIVO DE LOS SERVICIOS DE SALUD PÚBLICA, ATENCIÓN MÉDICA Y PROTECCIÓN CONTRA RIESGOS SANITARIOS BAJO ESTÁNDARES DE EFICIENCIA Y CALIDAD.	CONTRIBUIR A MEJORAR LA SALUD DE LAS PERSONAS SIN SEGURIDAD SOCIAL MEDIANTE EL ACCESO A LOS SERVICIOS DE SALUD.	TASA DE MORTALIDAD GENERAL POR CADA 1000 PERSONAS	3,033,913,300

SISTEMA PARA EL DESARROLLO INTEGRAL DE LA FAMILIA (DIF)

Nombre del PP	Objetivo	Fin		
		Descripción	Indicador	Monto 2022
341 FONDO DE APORTACIONES MÚLTIPLES (FAM) ASISTENCIA SOCIAL	FORTALECER EL DESARROLLO INTEGRAL DE LA FAMILIA Y PROMOVER LA ATENCIÓN MULTIDISCIPLINARIA DE GRUPOS PRIORITARIOS	CONTRIBUIR A DISMINUIR LA CARENCIA POR ALIMENTOS EN EL ESTADO MEDIANTE LA DISTRIBUCIÓN DE DESAYUNOS ESCOLARES Y APOYOS ALIMENTARIOS A PERSONAS SUJETAS DE ASISTENCIA SOCIAL	TASA DE VARIACIÓN DE LA CARENCIA POR ALIMENTOS EN EL ESTADO	334,984,164

C.3.6 MEDIDAS DE MITIGACIÓN Y ADAPTACIÓN PARA EL CAMBIO CLIMÁTICO.

034 SECRETARÍA DE MOVILIDAD Y PLANEACIÓN URBANA

Nombre del PP	Objetivo	Fin		
		Descripción	Indicador	Monto 2022
185 PROYECTOS DE ESPACIOS PÚBLICOS URBANOS	MEJORAR LA CALIDAD DE LOS ESPACIOS URBANOS Y ASEGURAR UN ENFOQUE SOCIAL INCLUYENTE	CONTRIBUIR A INCREMENTAR LAS HECTÁREAS CON POLÍTICAS DE DENSIFICACIÓN EN LOS PLANES PARCIALES DE DESARROLLO URBANO PUBLICADOS EN LOS MUNICIPIOS DE LA ZONA METROPOLITANA DE MONTERREY MEDIANTE LA APORTACIÓN DE PROYECTOS QUE MEJOREN Y MULTIPLIQUEN EL ESPACIO PÚBLICO URBANO	PO RCENTAJE DE HECTÁREAS CON POLÍTICAS DE DENSIFICACIÓN EN LOS PLANES PARCIALES DE DESARROLLO URBANO PUBLICADOS EN LOS MUNICIPIOS DE LA ZONA METROPOLITANA DE MONTERREY	5,640,081

036 SECRETARÍA DEL MEDIO AMBIENTE

Nombre del PP	Objetivo	Fin		
		Descripción	Indicador	Monto 2022
184 APROVECHAMIENTO DE RESIDUOS SÓLIDOS URBANOS	CREAR UNA POLÍTICA ESTATAL EN MATERIA AMBIENTAL.	CONTRIBUIR A INCREMENTAR EL APROVECHAMIENTO DE RESIDUOS DE MANEJO ESPECIAL MEDIANTE LA REGULACIÓN A LAS UNIDADES PRODUCTIVAS DE COMPETENCIA ESTATAL	PO RCENTAJE DE RESIDUOS DE MANEJO ESPECIAL APROVECHADOS	12,638,741
197 INSPECCIÓN Y VIGILANCIA (PROCURADURÍA)	CREAR UNA POLÍTICA ESTATAL EN MATERIA AMBIENTAL.	CONTRIBUIR A DISMINUIR LOS DIAS QUE EXCEDEN LOS LÍMITES ESTABLECIDOS POR LA NOM-025-SSA1-2014 (SALUD AMBIENTAL. VALORES LÍMITE PERMISIBLES PARA LA CONCENTRACIÓN DE PARTICULAS SUSPENDIDAS PM10 Y PM2.5 EN EL AIRE AMBIENTE Y CRITERIOS PARA SU EVALUACIÓN) MEDIANTE INSPECCIONES E INVESTIGACIONES ESTRATÉGICAS EN MATERIA AMBIENTAL A UNIDADES PRODUCTIVAS (PERSONAS FÍSICAS Y MORALES)	TASA DE VARIACIÓN DE DÍAS QUE EXCEDEN LOS LÍMITES ESTABLECIDOS POR LA NOM-025-SSA1-2014	15,743,150
316 PROTECCIÓN AL AMBIENTE Y RECURSOS NATURALES	CREAR UNA POLÍTICA ESTATAL EN MATERIA AMBIENTAL.	CONTRIBUIR A DISMINUIR EL PROMEDIO DE CONCENTRACIONES DE DBO (DEMANDA BIOQUÍMICA DE OXÍGENO) QUE EXCEDEN LOS LÍMITES MÁXIMOS ESTABLECIDOS EN LAS CONDICIONES PARTICULARES DE DESCARGA MEDIANTE LA REGULACIÓN DE LAS UNIDADES PRODUCTIVAS DE COMPETENCIA ESTATAL Y PROMOCIÓN DE LA CULTURA AMBIENTAL	TASA DE VARIACIÓN DEL PROMEDIO DE CONCENTRACIONES DE DBO QUE EXCEDEN LOS LÍMITES MÁXIMOS ESTABLECIDOS EN LAS CONDICIONES PARTICULARES DE DESCARGA	6,764,581

PARQUE FUNDIDORA

Nombre del PP	Objetivo	Fin		
		Descripción	Indicador	Monto 2022
209 OPERACIÓN DE PARQUE FUNDIDORA	CONTAR CON ÁREAS VERDES NATURALES, PARQUES Y ESPACIOS PÚBLICOS ACCESIBLES A LOS DIFERENTES GRUPOS DE POBLACIÓN	CONTRIBUIR A MANTENER LA SUPERFICIE DE ÁREA VERDE MEDIANTE LA INFRAESTRUCTURA ÓPTIMA PARA LA RECREACIÓN Y EL ESPARCIMIENTO DE LOS DIFERENTES GRUPOS DE LA POBLACIÓN.	PO RCENTAJE DE CONSERVACIÓN DE ÁREA VERDE DEL PARQUE FUNDIDORA	20,000,000

PARQUES Y VIDA SILVESTRE DE NUEVO LEÓN

Nombre del PP	Objetivo	Fin		
		Descripción	Indicador	Monto 2022
220 PARQUES Y VIDA SILVESTRE DE NUEVO LEÓN	CONSERVAR Y RESTAURAR LOS ECOSISTEMAS Y SU BIODIVERSIDAD, E INCLUIR LA UTILIZACIÓN SOSTENIBLE DE LOS ELEMENTOS NATURALES	CONTRIBUIR A LA CONSERVACIÓN DE LOS ECOSISTEMAS Y SU BIODIVERSIDAD A TRAVÉS DE ACCIONES QUE IMPULSEN EL APROVECHAMIENTO SUSTENTABLE DE LOS PARQUES, ÁREAS NATURALES PROTEGIDAS, EMBALSES, Y UNIDADES DE MANEJO DE VIDA SILVESTRE	TASA DE VARIACIÓN DE SUPERFICIE CONSERVADA	53,993,863

C.3.6 MEDIDAS DE MITIGACIÓN Y ADAPTACIÓN PARA EL CAMBIO CLIMÁTICO.

SERVICIOS DE AGUA Y DRENAJE DE MONTERREY

Nombre del PP	Objetivo	Fin		
		Descripción	Indicador	Monto 2022
248 SUMINISTRO DE AGUA POTABLE*	ASEGURAR LA DISPONIBILIDAD DE AGUA A MEDIANO Y LARGO PLAZO	CONTRIBUIR A MANTENER LA CALIDAD DEL SUMINISTRO CONTINUO DE AGUA POTABLE MEDIANTE LA EFICIENCIA OPERATIVA	PORCENTAJE DE CUMPLIMIENTO DE PARÁMETROS FÍSICOS, QUÍMICOS Y MICROBIOLÓGICOS QUE CUMPLEN CON LA NORMATIVIDAD DE AGUA POTABLE	0
249 DRENAJE Y SANEAMIENTO*	ASEGURAR LA DISPONIBILIDAD DE AGUA A MEDIANO Y LARGO PLAZO	CONTRIBUIR AL CUMPLIMIENTO EN LA CALIDAD DEL AGUA RESIDUAL MEDIANTE LA EFICIENCIA OPERATIVA	PORCENTAJE DE CUMPLIMIENTO CON LA NORMATIVIDAD DE PARÁMETROS FÍSICOS, QUÍMICOS Y MICROBIOLÓGICOS	0

Notas:

\*/ El programa presupuestario esta validado por la Secretaria de Finanzas y Tesoreria General del Estado como parte del PbR-SED en Nuevo León, sin embargo, no recibe transferencias del Estado, ya que la Entidad genera sus propios ingresos por lo que cuenta con autosuficiencia financiera.

C.3.7 PROGRAMAS QUE CONTRIBUYEN AL DESARROLLO DE LOS JÓVENES.

042 SECRETARÍA DE EDUCACIÓN

Nombre del PP	Objetivo	Fin		
		Descripción	Indicador	Monto 2022
034 SERVICIOS DE EDUCACIÓN MEDIA SUPERIOR	ALCANZAR LA COBERTURA TOTAL EN MATERIA DE EDUCACIÓN.	CONTRIBUIR A INCREMENTAR LA TASA BRUTA DE COBERTURA DE LA EDUCACIÓN MEDIA SUPERIOR MEDIANTE LOS SERVICIOS QUE SE BRINDAN A LAS INSTITUCIONES DE EDUCACIÓN MEDIA SUPERIOR	TASA BRUTA DE COBERTURA DE EDUCACIÓN MEDIA SUPERIOR	5,939,529
035 SERVICIOS DE EDUCACIÓN SUPERIOR	ALCANZAR LA COBERTURA TOTAL EN MATERIA DE EDUCACIÓN.	CONTRIBUIR A INCREMENTAR LA COBERTURA DE LA EDUCACIÓN SUPERIOR MEDIANTE LOS SERVICIOS QUE SE BRINDAN A LAS INSTITUCIONES DE EDUCACIÓN SUPERIOR	TASA DE VARIACIÓN DE LA MATRÍCULA ESCOLARIZADA TOTAL DE LAS INSTITUCIONES PRIVADAS DE EDUCACIÓN SUPERIOR DEL AÑO ACTUAL CON RESPECTO AL AÑO ANTERIOR	20,792,388
199 SERVICIOS DE BECAS PARA EDUCACIÓN	ALCANZAR LA COBERTURA TOTAL EN MATERIA DE EDUCACIÓN.	CONTRIBUIR A INCREMENTAR LA TASA BRUTA DE COBERTURA DE EDUCACIÓN MEDIANTE LOS APOYOS ECONÓMICOS Y EN ESPECIE QUE SE ENTREGAN A LOS ALUMNOS ADSCRITOS A LOS TRES NIVELES DE EDUCACIÓN	TASA BRUTA DE COBERTURA DE EDUCACIÓN	60,803,039
317 PREPARATORIA TÉCNICA GENERAL EMILIANO ZAPATA	ALCANZAR LA COBERTURA TOTAL EN MATERIA DE EDUCACIÓN.	CONTRIBUIR A INCREMENTAR LA TASA BRUTA DE COBERTURA DE LA EDUCACIÓN MEDIA SUPERIOR, MEDIANTE EL SERVICIO BRINDADO POR LA PREPARATORIA EMILIANO ZAPATA (PEZ).	TASA BRUTA DE COBERTURA DE EDUCACIÓN MEDIA SUPERIOR	114,890,142
319 PREPARATORIA DE LA UNIVERSIDAD CIUDADANA	ALCANZAR LA COBERTURA TOTAL EN MATERIA DE EDUCACIÓN.	CONTRIBUIR A INCREMENTAR LA TASA BRUTA DE COBERTURA DE LA EDUCACIÓN MEDIA SUPERIOR, MEDIANTE EL SERVICIO BRINDADO POR LA UNIVERSIDAD CIUDADANA (UC)	TASA BRUTA DE COBERTURA DE EDUCACIÓN MEDIA SUPERIOR	119,864
320 TELEBACHILLERATO COMUNITARIO	ALCANZAR LA COBERTURA TOTAL EN MATERIA DE EDUCACIÓN.	CONTRIBUIR A INCREMENTAR LA TASA BRUTA DE COBERTURA DE LA EDUCACIÓN MEDIA SUPERIOR, MEDIANTE EL SERVICIO BRINDADO POR EL TELEBACHILLERATO COMUNITARIO (TBC)	TASA BRUTA DE COBERTURA DE EDUCACIÓN MEDIA SUPERIOR	18,436,649
330 EDUCACIÓN SUPERIOR DE LA UNIVERSIDAD CIUDADANA	ALCANZAR LA COBERTURA TOTAL EN MATERIA DE EDUCACIÓN.	CONTRIBUIR A INCREMENTAR LA TASA BRUTA DE COBERTURA DE LA EDUCACIÓN SUPERIOR, MEDIANTE EL SERVICIO BRINDADO POR LA UNIVERSIDAD CIUDADANA (UC)	TASA BRUTA DE COBERTURA DE EDUCACIÓN SUPERIOR	309,818

COLEGIO DE ESTUDIOS CIENTÍFICOS Y TECNOLÓGICOS (CECYTE)

Nombre del PP	Objetivo	Fin		
		Descripción	Indicador	Monto 2022
206 CECYTE NL EDUCACIÓN TECNOLÓGICA	ALCANZAR LA COBERTURA TOTAL EN MATERIA DE EDUCACIÓN.	CONTRIBUIR A INCREMENTAR A LA TASA BRUTA DE COBERTURA EN LA EDUCACIÓN MEDIA SUPERIOR MEDIANTE LA OFERTA DE BACHILLERATO GENERAL O TECNOLÓGICA	TASA BRUTA DE COBERTURA DE EDUCACIÓN MEDIA SUPERIOR	267,745,187

C.3.7 PROGRAMAS QUE CONTRIBUYEN AL DESARROLLO DE LOS JÓVENES.

UNIVERSIDAD TECNOLÓGICA GRAL. MARIANO ESCOBEDO

Nombre del PP	Objetivo	Fin		
		Descripción	Indicador	Monto 2022
245 EDUCACIÓN SUPERIOR TECNOLÓGICA DE CALIDAD EN ESCOBEDO	ELEVAR LA CALIDAD EDUCATIVA EN EL ESTADO.	CONTRIBUIR A INCREMENTAR LA EFICIENCIA TERMINAL DE LA EDUCACIÓN SUPERIOR MEDIANTE LOS SERVICIOS EDUCATIVOS PROPORCIONADOS POR EL SISTEMA DE UNIVERSIDADES TECNOLÓGICAS DE NUEVO LEÓN	EFICIENCIA TERMINAL DEL SISTEMA DE UNIVERSIDADES TECNOLÓGICAS DEL ESTADO DE NUEVO LEÓN	29,963,296

COLEGIO DE EDUCACIÓN PROFESIONAL TÉCNICA DE NUEVO LEÓN (CONALEP)

Nombre del PP	Objetivo	Fin		
		Descripción	Indicador	Monto 2022
226 FORMACIÓN DE PROFESIONISTAS TÉCNICOS	ALCANZAR LA COBERTURA TOTAL EN MATERIA DE EDUCACIÓN.	CONTRIBUIR A INCREMENTAR LA COBERTURA EN MATERIA DE EDUCACIÓN MEDIA SUPERIOR MEDIANTE LA OFERTA DE PROGRAMAS TÉCNICOS ATRACTIVOS Y ACORDES CON LAS NECESIDADES DEL MERCADO LABORAL ESTATAL	TASA BRUTA DE COBERTURA DE EDUCACIÓN MEDIA SUPERIOR	334,529,698

UNIVERSIDAD TECNOLÓGICA SANTA CATARINA

Nombre del PP	Objetivo	Fin		
		Descripción	Indicador	Monto 2022
244 EDUCACIÓN SUPERIOR TECNOLÓGICA DE CALIDAD EN SANTA CATARINA	ELEVAR LA CALIDAD EDUCATIVA EN EL ESTADO.	CONTRIBUIR A INCREMENTAR LA EFICIENCIA TERMINAL DE LA EDUCACIÓN SUPERIOR MEDIANTE LOS SERVICIOS EDUCATIVOS PROPORCIONADOS POR EL SISTEMA DE UNIVERSIDADES TECNOLÓGICAS DE NUEVO LEÓN	EFICIENCIA TERMINAL DEL SISTEMA DE UNIVERSIDADES TECNOLÓGICA DEL ESTADO DE NUEVO LEÓN	30,996,513

UNIVERSIDAD TECNOLÓGICA CADEREYTA

Nombre del PP	Objetivo	Fin		
		Descripción	Indicador	Monto 2022
246 EDUCACIÓN SUPERIOR TECNOLÓGICA DE CALIDAD EN CADEREYTA	ELEVAR LA CALIDAD EDUCATIVA EN EL ESTADO.	CONTRIBUIR A INCREMENTAR LA EFICIENCIA TERMINAL DE LA EDUCACIÓN SUPERIOR MEDIANTE LOS SERVICIOS EDUCATIVOS PROPORCIONADOS POR EL SISTEMA DE UNIVERSIDADES TECNOLÓGICAS DE NUEVO LEÓN	EFICIENCIA TERMINAL DEL SISTEMA DE UNIVERSIDADES TECNOLÓGICAS DEL ESTADO DE NUEVO LEÓN	18,597,908

UNIVERSIDAD TECNOLÓGICA LINARES

Nombre del PP	Objetivo	Fin		
		Descripción	Indicador	Monto 2022
247 EDUCACIÓN SUPERIOR TECNOLÓGICA DE CALIDAD EN LINARES	ELEVAR LA CALIDAD EDUCATIVA EN EL ESTADO.	CONTRIBUIR A INCREMENTAR LA EFICIENCIA TERMINAL DE LA EDUCACIÓN SUPERIOR MEDIANTE LOS SERVICIOS EDUCATIVOS PROPORCIONADOS POR EL SISTEMA DE UNIVERSIDADES TECNOLÓGICAS DE NUEVO LEÓN	EFICIENCIA TERMINAL DEL SISTEMA DE UNIVERSIDADES TECNOLÓGICAS DEL ESTADO DE NUEVO LEÓN	15,498,256

C.3.7 PROGRAMAS QUE CONTRIBUYEN AL DESARROLLO DE LOS JÓVENES.

INSTITUTO ESTATAL DE LA JUVENTUD

Nombre del PP	Objetivo	Fin		
		Descripción	Indicador	Monto 2022
238 APOYO A LA JUVENTUD	PROMOVER EL DESARROLLO INTEGRAL DE LA JUVENTUD.	CONTRIBUIR A INCREMENTAR EL ÍNDICE DE DESARROLLO JUVENIL ESTATAL MEDIANTE LOS SERVICIOS DE APOYO BRINDADOS A LOS JOVENES	TASA DE VARIACIÓN DEL ÍNDICE DE DESARROLLO JUVENIL ESTATAL (IDJE)	19,246,007

INSTITUTO DE INNOVACIÓN Y TRANSFERENCIA DE TECNOLOGÍA

Nombre del PP	Objetivo	Fin		
		Descripción	Indicador	Monto 2022
215 FOMENTO DE LAS VOCACIONES CIENTÍFICAS Y TECNOLÓGICAS	IMPULSAR EL DESARROLLO CIENTÍFICO, TECNOLÓGICO Y DE INNOVACIÓN A TRAVÉS DEL FORTALECIMIENTO DE LOS SECTORES SOCIALES Y ECONÓMICOS DEL ESTADO	CONTRIBUIR A INCREMENTAR LA TASA DE INNOVACIÓN ESTATAL MEDIANTE EL FOMENTO DE LAS VOCACIONES CIENTÍFICAS Y TECNOLÓGICAS	SOLICITUDES DE PATENTE POR CADA MILLÓN DE HABITANTES	5,619,659

UNIVERSIDAD POLITÉCNICA DE APODACA

Nombre del PP	Objetivo	Fin		
		Descripción	Indicador	Monto 2022
250 EDUCACIÓN POLITÉCNICA DE APODACA	ALCANZAR LA COBERTURA TOTAL EN MATERIA DE EDUCACIÓN.	CONTRIBUIR A INCREMENTAR LA EFICIENCIA TERMINAL DE LA EDUCACIÓN SUPERIOR MEDIANTE LOS SERVICIOS EDUCATIVOS PROPORCIONADOS POR EL SISTEMA DE UNIVERSIDADES POLITÉCNICAS DE NUEVO LEÓN	EFICIENCIA TERMINAL DEL SUBSISTEMA DE UNIVERSIDADES POLITÉCNICAS DEL ESTADO DE NUEVO LEÓN	6,830,166

UNIVERSIDAD DE CIENCIAS DE LA SEGURIDAD

Nombre del PP	Objetivo	Fin		
		Descripción	Indicador	Monto 2022
217 PROFESIONALIZACIÓN DEL SISTEMA INTEGRAL DE SEGURIDAD PÚBLICA	BRINDAR A LA POBLACIÓN DE NUEVO LEÓN UNA SEGURIDAD PÚBLICA INTEGRAL A TRAVÉS DE INSTITUCIONES DE SEGURIDAD ALTAMENTE CAPACITADAS, CONFIABLES Y CERCANAS A LA COMUNIDAD	CONTRIBUIR A MEJORAR LA ATENCIÓN A LA CIUDADANÍA POR PARTE DE LOS ELEMENTOS DE SEGURIDAD PÚBLICA MEDIANTE LA MEJORA EN LA CALIDAD DEL SERVICIO	TASA DE VARIACIÓN DE LA MEJORA DE LA CALIDAD DEL SERVICIO	87,804,451

UNIVERSIDAD POLITÉCNICA DE GARCÍA

Nombre del PP	Objetivo	Fin		
		Descripción	Indicador	Monto 2022
251 EDUCACIÓN POLITÉCNICA DE GARCÍA	ALCANZAR LA COBERTURA TOTAL EN MATERIA DE EDUCACIÓN.	CONTRIBUIR A INCREMENTAR LA EFICIENCIA TERMINAL DE LA EDUCACIÓN SUPERIOR MEDIANTE LOS SERVICIOS EDUCATIVOS PROPORCIONADOS POR EL SISTEMA DE UNIVERSIDADES POLITÉCNICAS DE NUEVO LEÓN	EFICIENCIA TERMINAL DEL SUBSISTEMA DE UNIVERSIDADES POLITÉCNICAS DEL ESTADO DE NUEVO LEÓN	4,321,651



C.3.7 PROGRAMAS QUE CONTRIBUYEN AL DESARROLLO DE LOS JÓVENES.

COLEGIO DE BACHILLERES MILITARIZADO "GENERAL MARIANO ESCOBEDO"

Nombre del PP	Objetivo	Fin		
		Descripción	Indicador	Monto 2022
313 COLEGIO DE BACHILLERES MILITARIZADO GRAL. MARIANO ESCOBEDO DEL ESTADO DE NUEVO LEÓN	ALCANZAR LA COBERTURA TOTAL EN MATERIA DE EDUCACIÓN.	CONTRIBUIR A INCREMENTAR LA TASA BRUTA DE COBERTURA EN EDUCACIÓN MEDIA SUPERIOR MEDIANTE LOS SERVICIOS QUE BRINDAN LAS INSTITUCIONES DE BACHILLERATO EN EL ESTADO.	PO RCENTAJE DE COBERTURA DE ED UCACIÓN MEDIA SUPERIOR	235,755,929

C.3.8 CLASIFICACIÓN PROGRAMÁTICA POR FUENTE DE FINANCIAMIENTO (PROGRAMAS PRESUPUESTARIOS, ACTIVIDADES INSTITUCIONALES Y PROYECTOS DE INVERSIÓN).

PROGRAMAS PRESUPUESTARIOS	MONTO 2022	GASTO NO ETIQUETADO (FEDERAL Y ESTATAL)	GASTO ETIQUETADO (FEDERAL)
	31,164,639,365	25,796,362,397	5,368,276,968
003 MEJORA REGULATORIA	8,121,018	8,121,018	0
004 CULTURA DE LA PREVENCIÓN DE LA PROTECCIÓN CIVIL	73,962,737	73,962,737	0
006 FASP: SEGURIDAD PÚBLICA INTEGRAL	7,835,060	7,835,060	0
008 DESARROLLO MUNICIPAL	14,334,304	14,334,304	0
011 REGISTRO CIVIL	159,320,087	159,320,087	0
012 SERVICIOS NOTARIALES	16,841,751	16,841,751	0
013 SERVICIO DE INFORMACIÓN COMUNITARIA Y LOCALIZACIÓN DE PERSONAS	23,431,674	23,431,674	0
014 ATENCIÓN A VÍCTIMAS Y VIOLACIONES A DERECHOS HUMANOS	39,090,079	39,090,079	0
024 REGULACIÓN DE EMPRESAS DE SEGURIDAD PRIVADA	249,939	249,939	0
025 PREVENCIÓN SOCIAL DEL DELITO Y VIOLENCIAS	3,679,546	3,679,546	0
026 PROTECCIÓN INSTITUCIONAL	611,362,112	611,362,112	0
027 REINSERCIÓN SOCIAL	1,637,025	1,637,025	0
028 OPERACIÓN DE LOS CENTROS DE REINSERCIÓN SOCIAL	400,000,000	400,000,000	0
029 ESTRATEGIAS PARA LA REDUCCIÓN DEL ÍNDICE DELICTIVO	2,445,372,948	2,445,372,948	0
030 ATENCIÓN DE LLAMADAS DE EMERGENCIA, VIGILANCIA Y REGULACIÓN DE INFORMACIÓN	4,666,448	4,666,448	0
031 SERVICIOS Y APOYOS PARA EL MAGISTERIO	3,073,098	3,073,098	0
032 SERVICIOS DE EDUCACIÓN BÁSICA	11,735,589,696	11,735,589,696	0
033 SERVICIOS EDUCATIVOS PARA ADULTOS	3,481,827	3,481,827	0
034 SERVICIOS DE EDUCACIÓN MEDIA SUPERIOR	5,939,529	5,939,529	0
035 SERVICIOS DE EDUCACIÓN SUPERIOR	20,792,388	20,792,388	0
037 ARBITRAJE MÉDICO	8,806,053	8,806,053	0
039 PROTECCIÓN CONTRA RIESGOS SANITARIOS	1,500,080	1,500,080	0
040 CAPACITACIÓN Y COMPETITIVIDAD PARA EL TRABAJO	14,816,772	14,816,772	0
041 DESARROLLO REGIONAL	21,180,116	21,180,116	0
043 CAPITAL HUMANO Y EMPLEO	117,182,094	117,182,094	0
044 INSPECCIÓN Y DEFENSA DEL TRABAJO	12,277,986	12,277,986	0
045 DEFENSA DEL TRABAJO	11,755,449	11,755,449	0
046 INFRAESTRUCTURA PARA EL DESARROLLO Y EL BIENESTAR	38,506,097	38,506,097	0
047 FISE: INFRAESTRUCTURA SOCIAL**	119,567,018	0	119,567,018
050 INCLUSIÓN PARA MUJERES JEFAS DE FAMILIA	77,154,238	77,154,238	0
051 CENTROS DE DESARROLLO SOCIAL COMUNITARIO	53,942,590	53,942,590	0
052 VINCULACIÓN CON ORGANIZACIONES DE LA SOCIEDAD CIVIL (OSC)	176,681,874	176,681,874	0
054 ADQUISICIONES Y SERVICIOS EFICIENTES Y TRANSPARENTES	83,694,600	83,694,600	0
055 ADMINISTRACIÓN Y EVALUACIÓN DEL RECURSO HUMANO	992,036,285	992,036,285	0
056 GOBIERNO DIGITAL E INNOVADOR	27,395,211	27,395,211	0
058 PLANEACIÓN Y ADMINISTRACIÓN URBANA	13,009,199	13,009,199	0
060 CONTROL Y AUDITORÍA INSTITUCIONAL	60,120,039	60,120,039	0
061 TRANSPARENCIA GUBERNAMENTAL	5,283,357	5,283,357	0
062 FOMENTO AGROPECUARIO	94,402,982	77,424,878	16,978,104
063 SANIDAD E INOCUIDAD	32,903,766	32,903,766	0
064 FOMENTO RURAL	50,920,059	50,920,059	0
065 IMPARTIR JUSTICIA LABORAL A TRABAJADORES	156,178,152	156,178,152	0
066 SEGURIDAD JURÍDICA A TRABAJADORES DEL ESTADO	8,946,418	8,946,418	0
067 JUSTICIA ADMINISTRATIVA PRONTA Y EXPEDITA	130,000,000	130,000,000	0
073 ARCHIVO GENERAL DEL ESTADO	25,401,737	25,401,737	0
106 SERVICIOS DE LEGALIZACIÓN Y APOSTILLA DE DOCUMENTOS	2,394,447	2,394,447	0
184 APROVECHAMIENTO DE RESIDUOS SÓLIDOS URBANOS	12,638,741	12,638,741	0
185 PROYECTOS DE ESPACIOS PÚBLICOS URBANOS	5,640,081	5,640,081	0
196 FOMENTO AL BIENESTAR ANIMAL	1,139,007	1,139,007	0
197 INSPECCIÓN Y VIGILANCIA (PROCURADURÍA)	15,743,150	15,743,150	0
199 SERVICIOS DE BECAS PARA EDUCACIÓN	60,803,039	60,803,039	0
206 CECYTE NL EDUCACIÓN TECNOLÓGICA	267,745,187	106,340,530	161,404,657
207 INFRAESTRUCTURA FÍSICA PARA EL SECTOR EDUCATIVO	26,451,315	26,451,315	0
208 DESARROLLO DE LA ZONA FRONTERIZA*	0	0	0
209 OPERACIÓN DE PARQUE FUNDIDORA	20,000,000	20,000,000	0
210 CULTURA FÍSICA Y DEPORTE SOCIAL	279,965,323	279,965,323	0
211 DEPORTE DE ALTO RENDIMIENTO	2,781,000	2,781,000	0
212 AUTOPISTAS DE CUOTA DE CALIDAD, EFICIENTES Y SEGURAS*	0	0	0
213 MANEJO INTEGRAL DE RESIDUOS (RESIDUOS SÓLIDOS URBANOS Y RESIDUOS DE MANEJO ESPECIAL)*	0	0	0

C.3.8 CLASIFICACIÓN PROGRAMÁTICA POR FUENTE DE FINANCIAMIENTO (PROGRAMAS PRESUPUESTARIOS, ACTIVIDADES INSTITUCIONALES Y PROYECTOS DE INVERSIÓN).

214	PROTECCIÓN AL INFANTE Y DESARROLLO INTEGRAL DE LA FAMILIA	569,862,160	569,862,160	0
215	FOMENTO DE LAS VOCACIONES CIENTÍFICAS Y TECNOLÓGICAS	5,619,659	5,619,659	0
217	PROFESIONALIZACIÓN DEL SISTEMA INTEGRAL DE SEGURIDAD PÚBLICA	87,804,451	87,804,451	0
219	SERVICIOS AL TRANSPORTE PÚBLICO	65,111,040	65,111,040	0
220	PARQUES Y VIDA SILVESTRE DE NUEVO LEÓN	53,993,863	53,993,863	0
221	APOYO A INSTITUCIONES EN MATERIA DE ASISTENCIA SOCIAL	48,691,855	47,976,478	715,377
223	FORMACIÓN DE CAPITAL HUMANO ALTAMENTE ESPECIALIZADO	5,636,900	5,636,900	0
224	GENERACIÓN DE PROYECTOS DE INVESTIGACIÓN Y DESARROLLO	6,266,329	6,266,329	0
226	FORMACIÓN DE PROFESIONISTAS TÉCNICOS	334,529,698	73,845,281	260,684,417
227	CAPACITACIÓN Y SERVICIOS TECNOLÓGICOS	1,738,911	1,738,911	0
228	FONDO EDITORIAL NUEVO LEÓN	5,413,494	5,413,494	0
229	PROMOCIÓN TURÍSTICA DE NUEVO LEÓN	59,071,532	59,071,532	0
231	INFRAESTRUCTURA TURÍSTICA DE NUEVO LEÓN	1,750,473	1,750,473	0
232	PARQUES NATURALES DE NUEVO LEÓN	2,630,595	2,630,595	0
233	VIVIENDA EN NUEVO LEÓN	114,398,309	114,398,309	0
234	3 MUSEOS	79,256,802	79,256,802	0
235	SISTEMA DE CAMINOS DE NUEVO LEÓN	30,000,000	30,000,000	0
236	MUJERES LIBRES DE VIOLENCIA	55,437,301	55,437,301	0
237	INCORPORACIÓN DE LA PERSPECTIVA DE GÉNERO	28,477,694	16,718,429	11,759,265
238	APOYO A LA JUVENTUD	19,246,007	19,246,007	0
239	FESTIVAL INTERNACIONAL DE SANTA LUCÍA	28,418,851	28,418,851	0
240	EMPRESAS FAMILIARES	10,071,103	10,071,103	0
241	CONTROL VEHICULAR	33,547,803	33,547,803	0
242	SERVICIOS REGISTRALES Y CATASTRALES	210,158,659	210,158,659	0
243	DESARROLLO CULTURAL	172,963,241	172,963,241	0
244	EDUCACIÓN SUPERIOR TECNOLÓGICA DE CALIDAD EN SANTA CATARINA	30,996,513	30,996,513	0
245	EDUCACIÓN SUPERIOR TECNOLÓGICA DE CALIDAD EN ESCOBEDO	29,963,296	29,963,296	0
246	EDUCACIÓN SUPERIOR TECNOLÓGICA DE CALIDAD EN CADEREYTA	18,597,908	18,597,908	0
247	EDUCACIÓN SUPERIOR TECNOLÓGICA DE CALIDAD EN LINARES	15,498,256	15,498,256	0
248	SUMINISTRO DE AGUA POTABLE*	0	0	0
249	DRENAJE Y SANEAMIENTO*	0	0	0
250	EDUCACIÓN POLITÉCNICA DE APODACA	6,830,166	6,830,166	0
251	EDUCACIÓN POLITÉCNICA DE GARCÍA	4,321,651	4,321,651	0
252	SERVICIOS DE CAPACITACIÓN Y CERTIFICACIÓN PARA EL TRABAJO	88,339,573	15,420,049	72,919,524
253	SISTEMA INTEGRAL DEL TRÁNSITO METROPOLITANO (SINTRAM)	3,832,170	3,832,170	0
254	PRESTACIONES SOCIALES ISSSTELEON	4,108,675,783	2,701,986,537	1,406,689,246
255	SERVICIO MÉDICO ISSSTELEON	420,043,928	420,043,928	0
256	TRASLADO DE PERSONAS EN EL SISTEMA DE TRANSPORTE COLECTIVO METRORREY	268,134,352	268,134,352	0
257	INVESTIGACIÓN E INNOVACIÓN EDUCATIVA	11,445,817	11,445,817	0
258	DEFENSA PÚBLICA	274,436,526	274,436,526	0
259	IMPULSO NUEVO LEÓN	100,000,000	100,000,000	0
260	APOYO A MICROS, PEQUEÑAS Y MEDIANAS EMPRESAS	24,563,529	24,563,529	0
261	APOYO A CADENAS PRODUCTIVAS	2,427,006	2,427,006	0
262	FOMENTO A LA INVERSIÓN	45,272,327	45,272,327	0
263	FORTALECIMIENTO DE SECTORES ECONÓMICOS	49,789,026	49,789,026	0
264	INCORPORACIÓN A ACTIVIDADES PRODUCTIVAS	40,000	40,000	0
272	PREVENCIÓN Y CONTROL DE ENFERMEDADES	1,180,579,068	104,490,994	1,076,088,074
273	ATENCIÓN A LA SALUD	3,033,913,300	1,127,426,177	1,906,487,123
312	INFRAESTRUCTURA Y EQUIPAMIENTO DE PROYECTOS ESTRATÉGICOS	35,457,750	35,457,750	0
313	COLEGIO DE BACHILLERES MILITARIZADO GRAL. MARIANO ESCOBEDO DEL ESTADO DE NUEVO LEÓN	235,755,929	235,755,929	0
314	MEDIDAS CAUTELARES Y SUSPENSIÓN CONDICIONAL	57,730,298	57,730,298	0
316	PROTECCIÓN AL AMBIENTE Y RECURSOS NATURALES	6,764,581	6,764,581	0
317	PREPARATORIA TÉCNICA GENERAL EMILIANO ZAPATA	114,890,142	114,890,142	0
319	PREPARATORIA DE LA UNIVERSIDAD CIUDADANA	119,864	119,864	0
320	TELEBACHILLERATO COMUNITARIO	18,436,649	18,436,649	0
330	EDUCACIÓN SUPERIOR DE LA UNIVERSIDAD CIUDADANA	309,818	309,818	0
339	PROGRAMA DE DONACIÓN Y TRASPLANTES DEL ESTADO DE NUEVO LEÓN	1,203,317	1,203,317	0
340	CENTRO REGULADOR DE URGENCIAS MÉDICAS DE NUEVO LEÓN	3,445,200	3,445,200	0
341	FONDO DE APORTACIONES MÚLTIPLES ASISTENCIA SOCIAL	334,984,164	0	334,984,164

C.3.8 CLASIFICACIÓN PROGRAMÁTICA POR FUENTE DE FINANCIAMIENTO (PROGRAMAS PRESUPUESTARIOS, ACTIVIDADES INSTITUCIONALES Y PROYECTOS DE INVERSIÓN).

ACTIVIDAD INSTITUCIONAL	MONTO 2022	GASTO NO ETIQUETADO (FEDERAL Y ESTATAL)	GASTO ETIQUETADO (FEDERAL)
005 COMUNICACIÓN PARTICIPATIVA	71,484,176,021	42,845,299,549	28,638,876,471
006 FASP	202,397,310	202,397,310	0
007 SISTEMA DE JUSTICIA PENAL	20,573,542	20,573,542	0
009 ATENCIÓN Y ORIENTACIÓN CIUDADANA	25,185,464	25,185,464	0
015 DESARROLLO POLÍTICO	17,457,974	17,457,974	0
016 EJERCICIO RESPONSABLE DEL GASTO PÚBLICO	33,467,045	33,467,045	0
017 FINANCIAMIENTO PÚBLICO RESPONSABLE	922,174,703	922,174,703	0
018 FORTALECIMIENTO DE LOS INGRESOS PÚBLICOS	8,508,873,021	8,396,276,448	112,596,573
019 BIENES PATRIMONIALES CONTROLADOS	185,571,555	185,571,555	0
022 NUEVO LEÓN REPRESENTADO Y POSICIONADO	221,370,711	221,370,711	0
042 INVERSIÓN Y DESARROLLO DEL SECTOR ENERGÉTICO	20,106,241	20,106,241	0
053 PROGRAMA DE INCLUSIÓN SOCIAL	2,472,817	2,472,817	0
068 ADMINISTRACIÓN DE RECURSOS Y SERVICIOS PERSONALES	178,599,201	178,599,201	0
069 GESTIÓN Y COORDINACIÓN INSTITUCIONAL	3,292,437,383	3,292,437,383	0
070 GESTIÓN Y ASUNTOS JURÍDICOS	802,518,536	802,518,536	0
071 APOYO INSTITUCIONAL A PROGRAMAS	111,275,317	111,275,317	0
072 RESERVA DESASTRES NATURALES	921,504,299	668,150,023	253,354,276
075 APOYO A INSTITUCIONES DE ATENCIÓN DE EMERGENCIAS	196,378,200	196,378,200	0
076 FONDO NUEVO LEÓN PARA LA PLANEACIÓN	80,000,000	80,000,000	0
085 PREMIO AL MÉRITO ESCOLAR Y DOCENTE	18,945,234	18,945,234	0
087 ESCUELA NORMAL SUPERIOR - PROFESIONALIZACIÓN DEL MAGISTERIO	6,876,408	6,876,408	0
088 ESCUELAS DE CALIDAD - FIDEICOMISO	299,389,240	299,389,240	0
090 ENSEÑANZA VIVENCIADA INDAGATORIA DE LA CIENCIA	151,195	151,195	0
098 PREMIO NUEVO LEÓN A LA COMPETITIVIDAD	121,729	121,729	0
102 FAMILIAS CON FUTURO	2,161,060	2,161,060	0
104 SISTEMA ESTATAL ANTICORRUPCIÓN	8,318,196	8,318,196	0
111 PARTICIPACIONES A MUNICIPIOS	9,000,000	9,000,000	0
113 OTROS SUBSIDIOS Y ASIGNACIONES	10,749,426,614	10,749,426,614	0
115 ASIGNACIONES DEL GASTO FEDERALIZADO A ENTIDADES	19,877,864,304	13,518,899,648	6,358,964,657
201 APOYO AL MINISTERIO PÚBLICO E INVESTIGACIÓN DE DELITOS	20,470,598,182	0	20,470,598,182
243 FIDEICOMISO DE PATRIMONIO CULTURAL	42,433,422	42,433,422	0
275 SERVICIO EDUCATIVO DEL ESTADO	8,618,807	8,618,807	0
276 GENERACIÓN DE RECURSOS DE LOS SISTEMAS DE SALUD	63,036,000	63,036,000	0
283 ADULTO MAYOR (INSTITUTO ESTATAL DEL ADULTO MAYOR)	143,266,439	0	143,266,439
285 ADEFAS	20,111,428	20,111,428	0
300 PROGRAMA DE DIABETES	800,000,000	800,000,000	0
301 PREVENCIÓN DE VIOLENCIA CONTRA LA MUJER (ALERTA DE GÉNERO MUNICIPAL)	430,000	430,000	0
315 BÚSQUEDA DE PERSONAS DESAPARECIDAS Y ATENCIÓN A VÍCTIMAS Y DERECHOS HUMANOS	26,000,000	26,000,000	0
322 RADIO Y TELEVISIÓN DE NUEVO LEÓN	1,003,348	1,003,348	0
323 CONSEJO ESTATAL PARA LA PROMOCIÓN DE VALORES Y CULTURA DE LA LEGALIDAD	69,619,044	69,619,044	0
325 FIDEICOMISO PARA LA REORDENACIÓN COMERCIAL, FIRECOM	5,050,373	5,050,373	0
326 CENTROS DE ATENCIÓN INTEGRAL PARA SALUD MENTAL Y ADICCIONES	736,216	736,216	0
327 PROGRAMA DE ATENCIÓN A LA SALUD Y MEDICAMENTOS GRATUITOS PARA LA POBLACIÓN SIN SEGURIDAD SOCIAL	74,551,400	74,551,400	0
328 ESCUELA DE ARTES Y OFICIOS	1,816,900,166	516,803,821	1,300,096,345
333 INSTITUTO ESTATAL DE SEGURIDAD PÚBLICA	7,152,663	7,152,663	0
338 DESARROLLO MINERO	5,862,645	5,862,645	0
342 CULTURA PARA EL DESARROLLO	18,600	18,600	0
343 APOYO A INSTITUCIONES CULTURALES	47,800,000	47,800,000	0
344 ATENCIÓN CIUDADANA	22,200,000	22,200,000	0
345 PARTICIPACIÓN CIUDADANA	35,964,580	35,964,580	0
346 PROGRAMA DE POLÍTICA TURÍSTICA INCLUYENTE Y SOSTENIBLE	34,035,420	34,035,420	0
349 PROGRAMA DE PROTECCIÓN INTEGRAL PARA TODAS	70,000,000	70,000,000	0
351 RUTA DE PROTECCIÓN SOCIAL A LA POBREZA	50,000,000	50,000,000	0
355 NUEVO TRANSPORTE PLAN NUEVO NUEVO LEÓN	65,169,987	65,169,987	0
397 ESCUELAS DE TIEMPO COMPLETO	765,000,000	765,000,000	0
400 APOYOS REFUGIOS VIOLENCIA FAMILIAR	104,000,000	104,000,000	0
	20,000,000	20,000,000	0

C.3.8 CLASIFICACIÓN PROGRAMÁTICA POR FUENTE DE FINANCIAMIENTO (PROGRAMAS PRESUPUESTARIOS, ACTIVIDADES INSTITUCIONALES Y PROYECTOS DE INVERSIÓN).

PROYECTOS DE INVERSIÓN	MONTO 2022	GASTO NO ETIQUETADO (FEDERAL Y ESTATAL)	GASTO ETIQUETADO (FEDERAL)
112 APORTACIONES FEDERALES Y ESTATALES	15,545,437,573	12,910,548,542	2,634,889,032
114 ASIGNACIONES PARA GASTO DE CAPITAL	866,841,385	0	866,841,385
133 INFRAESTRUCTURA URBANA, VIAL Y CARRETERA ESTATAL	2,571,715,463	1,903,274,756	668,440,707
134 OBRAS PÚBLICAS DIVERSAS	49,122,638	49,122,638	0
140 FONDEN	51,961,689	22,010,697	29,950,991
150 HOSPITAL GENERAL DE SABINAS HIDALGO	13,775,531	13,775,531	0
187 PROGRAMA DE ADQUISICIONES Y SERVICIOS	1,687,679	1,687,679	0
188 CONSTRUCCIÓN Y EQUIPAMIENTO DE ESCUELAS NIVEL MEDIO SUPERIOR Y SUPERIOR	431,392,948	411,284,179	20,108,769
189 HOSPITAL GENERAL DE GALEANA	154,328,659	0	154,328,659
190 FASP	44,752,643	44,752,643	0
191 FAM INFRAESTRUCTURA EDUCATIVA BÁSICA	633,871,000	185,232,853	448,638,147
192 CONSTRUCCIÓN LÍNEA 3 DEL METRO	290,792,035	0	290,792,035
198 CONSTRUCCIÓN Y REHABILITACIÓN DE EDIFICIOS	3,000,000	3,000,000	0
233 VIVIENDA EN NUEVO LEÓN	34,890,794	34,890,794	0
267 HOSPITAL METROPOLITANO DR. BERNARDO SEPÚLVEDA	69,292,739	69,292,739	0
289 HOSPITAL PSIQUIÁTRICO	12,131,888	12,131,888	0
310 CONSTRUCCIÓN LÍNEA 4 DEL METRO SANTA CATARINA (PROYECTO PLURIANUAL)	55,482,728	55,482,728	0
332 PARQUE LIBERTAD	1,592,710,000	1,436,921,662	155,788,338
350 TREN SUBURBANO GARCÍA-PESQUERÍA (PROYECTO PLURIANUAL)	30,000,000	30,000,000	0
352 ESTADIO DE TIGRES (PROYECTO PLURIANUAL)	0	0	0
354 HUB REGIONAL	0	0	0
356 CONSTRUCCIÓN LÍNEA 5 DEL METRO SUR MONTERREY (PROYECTO PLURIANUAL)	20,000,000	20,000,000	0
357 AGENCIA DE CALIDAD DEL AIRE	1,040,956,000	1,040,956,000	0
358 NUEVO LEÓN VERDE	30,000,000	30,000,000	0
359 CARRETERA INTERSERRANA (PROYECTO PLURIANUAL)	58,000,000	58,000,000	0
360 CARRETERA LA GLORIA-COLOMBIA (PROYECTO PLURIANUAL)	1,412,783,333	1,412,783,333	0
362 AMPLIACIÓN Y REMODELACIÓN SALINAS-COLOMBIA	1,678,612,200	1,678,612,200	0
363 LA NUEVA FUERZA ES LO CIVIL	152,320,000	152,320,000	0
364 PROYECTO SINTRAM (PROYECTO PLURIANUAL)	905,000,000	905,000,000	0
365 PLAN HÍDRICO	596,825,192	596,825,192	0
366 CENTRO DE CONCILIACIÓN Y ARBITRAJE	100,000,000	100,000,000	0
367 PERIFÉRICO JUÁREZ-MONTEMORELOS (PROYECTO PLURIANUAL)	19,993,763	19,993,763	0
369 CICLOVÍA	0	0	0
373 INVERSIÓN PARQUE FUNDIDORA	24,950,385	24,950,385	0
375 REESTRUCTURA TRANSPORTE (PROYECTO PLURIANUAL)	70,000,000	70,000,000	0
376 CENTROS DE TRANSFERENCIA ALIMENTADORAS-TRONCAL	204,385,288	204,385,288	0
377 ENTRONQUE CARRETERO DULCES NOMBRES PESQUERÍA	129,673,513	129,673,513	0
378 CONSTRUCCIÓN DE DORMITORIOS EN LA UCS	24,127,860	24,127,860	0
379 PROGRAMA DE ADQUISICIONES Y SERVICIOS	22,135,426	22,135,426	0
380 REHABILITACIÓN CENTRO DE ATENCIÓN Y PREVENCIÓN DE ADICCIONES	627,504,841	627,504,841	0
381 OBRAS PÚBLICAS DIVERSAS	20,369,805	20,369,805	0
382 PARQUE LA VIRGEN, 1A ETAPA	948,134,851	948,134,851	0
383 INFRAESTRUCTURA VERDE	21,650,000	21,650,000	0
384 INVENTARIO DE BIENES CULTURALES Y PATRIMONIO HISTÓRICO	962,499	962,499	0
385 EVALUACIÓN SOCIOECONÓMICA PARA OBRAS DE INFRAESTRUCTURA	2,650,100	2,650,100	0
386 SISTEMA DE AGUA POTABLE TANQUE EL MIRADOR	19,857,742	19,857,742	0
387 CENTRO DE SALUD Y MATERNIDAD (CENDI)	6,586,213	6,586,213	0
388 LIMPIEZA DEL RÍO SANTA CATARINA, 1A. ETAPA	19,750,567	19,750,567	0
389 GENERACIÓN DE PROGRAMAS REGIONALES	9,998,525	9,998,525	0
390 PLAN ESTATAL DE DESARROLLO URBANO 2030	17,418,500	17,418,500	0
391 ARCHIVO REGISTROS	9,580,750	9,580,750	0
392 PROGRAMA DE ADQUISICIONES Y SERVICIOS	10,000,000	10,000,000	0
393 ARCHIVO NOTARIAS	10,000,000	10,000,000	0
396 CARRETERA LA GLORIA-COLOMBIA REHABILITACIÓN	10,000,000	10,000,000	0
398 TRANSMETRO LÍNEA 1 DEL METRO (PROYECTO PLURIANUAL)	393,460,400	393,460,400	0
399 TRANSMETRO LÍNEA 3 DEL METRO (PROYECTO PLURIANUAL)	0	0	0
401 CENTRO DE INVESTIGACIÓN Y DESARROLLO DE EDUCACIÓN BILINGÜE (CIDEB) EN GARCÍA (PROYECTO PLURIANUAL)	0	0	0
	20,000,000	20,000,000	0
<b>TOTAL</b>	<b>118,194,252,959</b>	<b>81,552,210,488</b>	<b>36,642,042,471</b>

Notas:

\*/ El programa presupuestario esta validado por la Secretaria de Finanzas y Tesoreria General del Estado como parte del PbR-SED en Nuevo León, sin embargo, no recibe transferencias del Estado, ya que la Entidad genera sus propios ingresos por lo que cuenta con autosuficiencia financiera.

\*\*/ El programa presupuestario contiene inversion.

### C.3.9 MATRICES DE INDICADORES PARA RESULTADOS - METAS 2022



GOBIERNO DEL ESTADO DE NUEVO LEÓN  
SECRETARÍA DE FINANZAS Y TESORERÍA GENERAL DEL ESTADO  
PRESUPUESTO POR RESULTADOS  
REPORTE DE METAS ANUALES 2022

**INSTITUCIÓN:** SECRETARÍA GENERAL DE GOBIERNO  
**NOMBRE DEL PROGRAMA:** CULTURA DE LA PREVENCIÓN DE LA PROTECCIÓN CIVIL  
**TEMA DEL PED:** SEGURIDAD PÚBLICA  
**OBJETIVO:** FORTALECER LAS ACCIONES DE PROTECCIÓN CIVIL CON OPORTUNIDAD Y EFICIENCIA  
**ESTRATEGIA:** ESTABLECER MECANISMOS DE COORDINACIÓN CON OTRAS ENTIDADES GUBERNAMENTALES Y NO GUBERNAMENTALES EN MATERIA DE FOMENTO A ACCIONES DE PREVENCIÓN EN SITUACIONES DE RIESGO, ASÍ COMO PROMOVER LA DOTACIÓN DE LAS HERRAMIENTAS E INSTRUMENTOS LEGALES NECESARIOS PARA ESTA LABOR  
**BENEFICIARIO (PO/AE):** ORGANIZACIONES E INSTITUCIONES PÚBLICAS Y PRIVADAS

**CLASIFICACIÓN PROGRAMÁTICA:** T42E1104  
**CP CONAC "Modalidad":** E

RESUMEN NARRATIVO		MATRIZ DE INDICADORES PARA RESULTADOS 2022						METAS POR FRECUENCIA				MEDIOS DE VERIFICACIÓN Y FUENTE DE INFORMACIÓN	SUPUESTOS	
		INDICADOR	FÓRMULA	FRECUENCIA	META ANUAL 2022	LÍNEA BASE 2021	SEMESTRE		TRIMESTRE					
							I	II	I	II	III			IV
<b>FIN</b>	CONTRIBUIR A DISMINUIR LOS INCIDENTES DE PROTECCIÓN CIVIL MEDIANTE LA PROMOCIÓN DE LA CULTURA DE LA PREVENCIÓN.	TASA DE VARIACIÓN DE INCIDENTES DE PROTECCIÓN CIVIL EN INSTITUCIONES PÚBLICAS Y PRIVADAS.	$(\text{INCIDENTES EN INSTITUCIONES PÚBLICAS Y PRIVADAS AÑO T} - \text{INCIDENTES EN INSTITUCIONES PÚBLICAS Y PRIVADAS AÑO T-1}) / \text{INCIDENTES EN INSTITUCIONES PÚBLICAS Y PRIVADAS AÑO T-1} * 100$	ANUAL	-5.19	-6.12							INFORME MENSUAL DE ACTIVIDADES / SUBDIRECCIÓN DE PREVENCIÓN	LAS ORGANIZACIONES, INSTITUCIONES Y LA POBLACIÓN DEL ESTADO CUENTAN CON UNA SÓLIDA CULTURA DE PREVENCIÓN EN MATERIA DE PROTECCIÓN CIVIL
<b>PROPÓSITO</b>	LAS ORGANIZACIONES E INSTITUCIONES PÚBLICAS Y PRIVADAS PREVIENEN INCIDENTES POR CONTAR CON CAPACITACIÓN, REGISTRO Y ATENCIÓN EN MATERIA DE PROTECCIÓN CIVIL.	TASA DE VARIACIÓN DE PROGRAMAS INTERNOS DE PROTECCIÓN CIVIL (PIPC) CERTIFICADOS.	$(\text{PIPC AÑO T} - \text{PIPC AÑO T-1}) / \text{PIPC AÑO T-1} * 100$	ANUAL	16.75	31.06							INFORME MENSUAL DE ACTIVIDADES / SUBDIRECCIÓN DE PREVENCIÓN	LAS ORGANIZACIONES E INSTITUCIONES PÚBLICAS Y PRIVADAS CUMPLEN CON LA NORMATIVIDAD EN MATERIA DE PROTECCIÓN CIVIL.
<b>COMPONENTES</b>	C1. CURSOS DE DIFUSIÓN DE LA CULTURA DE PROTECCIÓN CIVIL IMPARTIDOS.	PORCENTAJE DE CURSOS IMPARTIDOS.	$(\text{CURSOS IMPARTIDOS} / \text{CURSOS PROGRAMADOS}) * 100$	TRIMESTRAL	100.00	100.00			100.00	100.00	100.00	100.00	INFORME MENSUAL DE ACTIVIDADES / SUBDIRECCIÓN DE PREVENCIÓN	SE REGISTRA ASISTENCIA A LOS CURSOS, NO EXISTEN CANCELACIONES DE CURSOS Y NO HAY EMERGENCIAS.
	C2. SIMULACROS DE PROTECCIÓN CIVIL SUPERVISADOS.	PORCENTAJE DE SIMULACROS DE PROTECCIÓN CIVIL SUPERVISADOS.	$(\text{SIMULACROS DE PROTECCIÓN CIVIL SUPERVISADOS} / \text{SIMULACROS DE PROTECCIÓN CIVIL PROGRAMADOS DE SUPERVISAR}) * 100$	TRIMESTRAL	97.56	95.23			92.98	94.51	96.03	97.56	INFORME MENSUAL DE ACTIVIDADES / SUBDIRECCIÓN DE PREVENCIÓN	LAS INSTITUCIONES PÚBLICAS Y PRIVADAS PROGRAMAN OPORTUNAMENTE SUS SIMULACROS DE PROTECCIÓN CIVIL.
	C3. PROGRAMAS INTERNOS DE PROTECCIÓN CIVIL (PIPC) CERTIFICADOS.	PORCENTAJE DE PROGRAMAS INTERNOS DE PROTECCIÓN CIVIL (PIPC) CERTIFICADOS.	$(\text{PIPC CERTIFICADOS} / \text{SOLICITUDES DE PIPC POR CERTIFICAR}) * 100$	TRIMESTRAL	1280.00	1,312.00			96.10	96.45	97.10	97.11	INFORME MENSUAL DE ACTIVIDADES / SUBDIRECCIÓN DE PREVENCIÓN	INSTITUCIONES PÚBLICAS Y PRIVADAS CONTINUAN CON LOS PROCESOS PARA OBTENER LA CERTIFICACIÓN.
	C4. EVENTOS SOCIO-ORGANIZATIVOS ATENDIDOS.	PORCENTAJE DE EVENTOS SOCIO-ORGANIZATIVOS ATENDIDOS.	$(\text{EVENTOS SOCIO-ORGANIZATIVOS ATENDIDOS} / \text{EVENTOS SOCIO-ORGANIZATIVOS PROGRAMADOS DE ATENDER}) * 100$	TRIMESTRAL	100.00	100.00			100.00	100.00	100.00	100.00	INFORME MENSUAL DE ACTIVIDADES / SUBDIRECCIÓN DE PREVENCIÓN	SE PROGRAMAN EVENTOS SOCIO-ORGANIZATIVOS CONFORME A LA DEMANDA DE EMPRESAS E INSTITUCIONES.
<b>C1. CURSOS DE DIFUSIÓN DE LA CULTURA DE PROTECCIÓN CIVIL IMPARTIDOS.</b>														
<b>ACTIVIDADES (Proceso)</b>	A1C1. ELABORACIÓN DE PROGRAMAS DE CAPACITACIÓN MENSUAL.	PORCENTAJE DE PROGRAMAS DE CAPACITACIÓN MENSUAL ELABORADOS.	$(\text{PROGRAMAS DE CAPACITACIÓN MENSUAL ELABORADOS} / \text{PROGRAMAS DE CAPACITACIÓN MENSUAL PROGRAMADOS}) * 100$	TRIMESTRAL	100.00	100.00			100.00	100.00	100.00	100.00	INFORME MENSUAL DE ACTIVIDADES / SUBDIRECCIÓN DE PREVENCIÓN	SE CUENTA CON EL PERSONAL Y EQUIPO PARA ELABORAR EL PROGRAMA DE CAPACITACIÓN.
	A2C1. RECEPCIÓN SOLICITUDES DE CAPACITACIÓN.	PORCENTAJE DE SOLICITUDES PROGRAMADAS.	$(\text{SOLICITUDES RECIBIDAS} / \text{SOLICITUDES PROGRAMADAS}) * 100$	TRIMESTRAL	100.00	100.00			100.00	100.00	100.00	100.00	INFORME MENSUAL DE ACTIVIDADES / SUBDIRECCIÓN DE PREVENCIÓN	SE CUENTA CON EL PERSONAL Y EQUIPO PARA RECIBIR Y ATENDER LAS SOLICITUDES.
	A3C1. ASIGNACIÓN DE INSTRUCTORES.	PORCENTAJE DE CURSOS CON INSTRUCTOR ASIGNADO.	$(\text{NÚMERO CURSOS CON ASIGNACIÓN DE INSTRUCTOR} / \text{NÚMERO DE CURSOS SOLICITADOS}) * 100$	TRIMESTRAL	100.00	100.00			100.00	100.00	100.00	100.00	INFORME MENSUAL DE ACTIVIDADES / SUBDIRECCIÓN DE PREVENCIÓN	SE CUENTA CON SUFICIENTES INSTRUCTORES CAPACITADOS.
	A4C1. CAPACITACIÓN DE ASISTENTES.	PROMEDIO DE ASISTENTES POR CURSO.	$(\text{ASISTENTES EN CURSOS} / \text{CURSOS IMPARTIDOS})$	TRIMESTRAL	37.78	35.65			34.38	35.40	36.50	37.78	INFORME MENSUAL DE ACTIVIDADES / SUBDIRECCIÓN DE PREVENCIÓN	SE CUENTAN CON LOS RECURSOS SUFICIENTES PARA LA IMPARTICIÓN DE CURSOS Y LOS INTERESADOS ASISTEN A LOS MISMOS.

MATRIZ DE INDICADORES PARA RESULTADOS 2022														
RESUMEN NARRATIVO	INDICADORES				METAS POR FRECUENCIA								MEDIOS DE VERIFICACIÓN Y FUENTE DE INFORMACIÓN	SUPUESTOS
	INDICADOR	FÓRMULA	FRECUENCIA	META ANUAL 2022	LÍNEA BASE 2021	SEMESTRE		TRIMESTRE						
						I	II	I	II	III	IV			
<b>C3. SIMULACROS DE PROTECCIÓN CIVIL SUPERVISADOS.</b>														
ACTIVIDADES (Proceso)	A1C2. RECEPCIÓN Y REGISTRO DE SOLICITUDES.	PORCENTAJE DE SOLICITUDES REGISTRADAS.	(SOLICITUDES REGISTRADAS / SOLICITUDES RECIBIDAS) * 100	TRIMESTRAL	100.00	100.00			100.00	100.00	100.00	100.00	INFORME MENSUAL DE ACTIVIDADES / SUBDIRECCIÓN DE PREVENCIÓN	LAS INSTITUCIONES PÚBLICAS Y PRIVADAS SOLICITAN SUPERVISIÓN DE SIMULACROS.
	A2C2. PROGRAMACIÓN DE SIMULACROS.	PORCENTAJE DE SOLICITUDES DE SIMULACROS PROGRAMADAS.	(SOLICITUDES DE SIMULACRO PROGRAMADAS / SOLICITUDES DE SIMULACRO RECIBIDAS) * 100	TRIMESTRAL	100.00	100.00			100.00	100.00	100.00	100.00	INFORME MENSUAL DE ACTIVIDADES / SUBDIRECCIÓN DE PREVENCIÓN	LAS INSTITUCIONES PÚBLICAS Y PRIVADAS SOLICITAN LA REALIZACIÓN DE SIMULACROS.
	A3C2. ASIGNACIÓN DE INSPECTOR A SUPERVISAR EL SIMULACRO.	PORCENTAJE DE SIMULACROS CON ASIGNACIÓN DE INSPECTOR.	(NÚMERO DE SIMULACROS CON INSPECTOR ASIGNADO / SOLICITUDES DE SIMULACRO PROGRAMADAS) * 100	TRIMESTRAL	100.00	100.00			100.00	100.00	100.00	100.00	INFORME MENSUAL DE ACTIVIDADES / SUBDIRECCIÓN DE PREVENCIÓN	SE CUENTA CON INSPECTORES SUFICIENTES Y CAPACITADOS.
<b>C3. PROGRAMAS INTERNOS DE PROTECCIÓN CIVIL (PIPC) CERTIFICADOS.</b>														
ACTIVIDADES (Proceso)	A1C3. SOLICITUDES DE REGISTRO DE PROGRAMA INTERNO DE PROTECCIÓN CIVIL (PIPC) POR EMPRESAS.	PORCENTAJE DE SOLICITUDES DE REGISTRO ATENDIDAS	(SOLICITUDES DE REGISTRO DE PIPC ATENDIDAS / SOLICITUDES DE REGISTRO DE PIPC RECIBIDAS) * 100	TRIMESTRAL	100.00	100.00			100.00	100.00	100.00	100.00	INFORME MENSUAL DE ACTIVIDADES / SUBDIRECCIÓN DE PREVENCIÓN	LAS EMPRESAS SE INTERESAN EN CUMPLIR LOS LINEAMIENTOS EN MATERIA DE PROTECCIÓN CIVIL.
	A2C3. SOLICITUDES DE REEVALUACIÓN DEL PIPC POR EMPRESAS	PORCENTAJE DE SOLICITUDES DE REEVALUACIÓN ATENDIDAS	(SOLICITUDES DE REEVALUACIÓN DE PIPC ATENDIDAS / SOLICITUDES DE REEVALUACIÓN DE PIPC RECIBIDAS) * 100	TRIMESTRAL	87.71	81.24			84.17	85.30	86.44	87.71	INFORME MENSUAL DE ACTIVIDADES / SUBDIRECCIÓN DE PREVENCIÓN	LAS EMPRESAS SE INTERESAN EN LA REEVALUACIÓN DEL PIPC.
<b>C4. EVENTOS SOCIO-ORGANIZATIVOS ATENDIDOS.</b>														
ACTIVIDADES (Proceso)	A1C4. PRESENTACIÓN DE ANÁLISIS DE RIESGOS DEL EVENTO.	PORCENTAJE DE ANÁLISIS DE RIESGO REALIZADOS.	(ANÁLISIS DE RIESGOS REALIZADOS / ANÁLISIS DE RIESGOS PROGRAMADOS) * 100	TRIMESTRAL	100.00	100.00			100.00	100.00	100.00	100.00	INFORME MENSUAL DE ACTIVIDADES / SUBDIRECCIÓN DE PREVENCIÓN	LAS INSTITUCIONES PÚBLICAS Y PRIVADAS SE INTERESAN EN CONOCER LOS RIESGOS EN MATERIA DE PROTECCIÓN CIVIL.
	A2C4. REALIZACIÓN DE INSPECCIONES.	PORCENTAJE DE INSPECCIONES REALIZADAS.	(INSPECCIONES REALIZADAS / INSPECCIONES PROGRAMADAS) * 100	TRIMESTRAL	100.00	100.00			100.00	100.00	100.00	100.00	INFORME MENSUAL DE ACTIVIDADES / SUBDIRECCIÓN DE PREVENCIÓN	SE CUENTA CON INSPECTORES SUFICIENTES Y CAPACITADOS.
	A3C4. DICTAMINACIÓN DE ANÁLISIS DE RIESGOS.	PORCENTAJE DE ANÁLISIS DE RIESGOS DICTAMINADOS.	(ANÁLISIS DE RIESGOS DICTAMINADOS / ANÁLISIS DE RIESGOS PROGRAMADOS) * 100	TRIMESTRAL	100.00	100.00			100.00	100.00	100.00	100.00	INFORME MENSUAL DE ACTIVIDADES / SUBDIRECCIÓN DE PREVENCIÓN	SE CUENTA CON LA CAPACIDAD TÉCNICA Y FINANCIERA PARA REALIZAR LA DICTAMINACIÓN DE ANÁLISIS DE RIESGOS.
	A4C4. ASISTENCIA DEL PERSONAL EN LOS EVENTOS.	PORCENTAJE DE ASISTENCIA DEL PERSONAL EN LOS EVENTOS.	(EVENTOS EN LOS QUE ASISTE EL PERSONAL PROGRAMADO / EVENTOS PROGRAMADOS) * 100	TRIMESTRAL	100.00	100.00			100.00	100.00	100.00	100.00	INFORME MENSUAL DE ACTIVIDADES / SUBDIRECCIÓN OPERATIVA	SE CUENTA CON PERSONAL SUFICIENTE Y LOS MEDIOS NECESARIOS, LOS EVENTOS ESTÁN PROGRAMADOS, NO HAY EMERGENCIAS.



GOBIERNO DEL ESTADO DE NUEVO LEÓN  
SECRETARÍA DE FINANZAS Y TESORERÍA GENERAL DEL ESTADO  
PRESUPUESTO POR RESULTADOS  
REPORTE DE METAS ANUALES 2022

INSTITUCIÓN: SECRETARÍA GENERAL DE GOBIERNO  
NOMBRE DEL PROGRAMA: FASP: SEGURIDAD PÚBLICA INTEGRAL  
TEMA DEL PED: SEGURIDAD PÚBLICA  
OBJETIVO: BRINDAR A LA POBLACIÓN DE NUEVO LEÓN UNA SEGURIDAD PÚBLICA INTEGRAL A TRAVÉS DE INSTITUCIONES DE SEGURIDAD ALTAMENTE CAPACITADAS, CONFIABLES Y CERCANAS A LA COMUNIDAD  
ESTRATEGIA: CONSOLIDAR UNA INSTITUCIÓN POLICIAL QUE BRINDE SEGURIDAD Y CONFIANZA A LA CIUDADANÍA  
BENEFICIARIO (PO/AE): INSTITUCIONES DE SEGURIDAD PÚBLICA Y JUSTICIA

CLASIFICACIÓN PROGRAMÁTICA: T4123006

CP CONAC "Modalidad": I

RESUMEN NARRATIVO		MATRIZ DE INDICADORES PARA RESULTADOS 2022						METAS POR FRECUENCIA				MEDIOS DE VERIFICACIÓN Y FUENTE DE INFORMACIÓN	SUPUESTOS	
		INDICADORES		FRECUENCIA	META ANUAL 2022	LÍNEA BASE 2021	SEMESTRE		TRIMESTRE					
		INDICADOR	FÓRMULA				I	II	I	II	III			IV
<b>FIN</b>	CONTRIBUIR A DISMINUIR LA TASA ANUAL ESTATAL DE INCIDENCIA DELICTIVA MEJORANDO LAS CONDICIONES DE SEGURIDAD Y JUSTICIA MEDIANTE EL FORTALECIMIENTO DE LAS INSTITUCIONES DE SEGURIDAD PÚBLICA.	TASA DE VARIACIÓN DE LA INCIDENCIA DELICTIVA ESTATAL POR CADA CIENTO MIL HABITANTES. DEFINICIÓN DE INCIDENCIA DELICTIVA: ((DELITOS DENUNCIADOS*100,000) / POBLACIÓN DE LA ENTIDAD)	((INCIDENCIA DELICTIVA ESTATAL AÑO T - INCIDENCIA DELICTIVA ESTATAL AÑO T-1) / INCIDENCIA DELICTIVA ESTATAL AÑO T-1) * 100	ANUAL	2.63	-10.41							INCIDENCIA DELICTIVA ESTATAL: PROCURADURÍA GENERAL DE JUSTICIA NI / POBLACIÓN DE LA ENTIDAD. CONAPO: HTTP://WWW.CONAPO.GOB.MX/ES/CONAPO/PROYECCIONES_DATOS	LAS INSTITUCIONES DE SEGURIDAD PÚBLICA LLEVAN A CABO PROGRAMAS ENFOCADOS A DISMINUIR LA INCIDENCIA DELICTIVA
<b>PROPÓSITO</b>	LAS INSTITUCIONES DE SEGURIDAD PÚBLICA CUENTAN CON ELEMENTOS CAPACITADOS CONFIABLES Y CERCANOS A LAS COMUNIDADES.	PORCENTAJE DE ELEMENTOS (POLICIALES, AGENTES DEL MINISTERIO PÚBLICO, PERITOS Y CUSTODIOS) QUE RECIBEN CAPACITACIÓN EN FORMACIÓN INICIAL, CONTINUA Y ESPECIALIZACIÓN.	(ELEMENTOS POLICIALES, AGENTES DEL MINISTERIO PÚBLICO, PERITOS Y CUSTODIOS CAPACITADOS / TOTAL DE ELEMENTOS POLICIALES, AGENTES DEL MINISTERIO PÚBLICO, PERITOS Y CUSTODIOS CONVENIDOS A CAPACITAR EN EL ANEXO TÉCNICO DEL FASP) * 100	ANUAL	100.00	100.00							ANEXO TÉCNICO DEL CONVENIO DE COORDINACIÓN DEL FASP / COORDINACIÓN EJECUTIVA DEL FONDO DE APORTACIONES PARA LA SEGURIDAD PÚBLICA	LOS ELEMENTOS CUENTAN CON EVALUACIÓN EN CONTROL DE CONFIANZA VIGENTE.
<b>COMPONENTES</b>	C1. CAPACITACIÓN (CURSOS DE FORMACIÓN INICIAL, CONTINUA Y ESPECIALIZACIÓN) IMPARTIDO	PORCENTAJE DE RECURSOS EJERCIDOS EN CAPACITACIÓN IMPARTIDA	(RECURSOS EJERCIDOS PARA CAPACITACIÓN IMPARTIDA / TOTAL DE RECURSOS PARA CAPACITACIÓN DEL FASP AÑO T) * 100	TRIMESTRAL	100.00	100.00			0.00	25.00	50.00	100.00	INFORME MENSUAL DEL SISTEMA DE SEGUIMIENTO / COORDINACIÓN EJECUTIVA DEL FONDO DE APORTACIONES PARA LA SEGURIDAD PÚBLICA	LOS RECURSOS DEL FASP SE RECIBEN EN TIEMPO Y FORMA POR LA GESTIÓN OPORTUNA DEL GOBIERNO DEL ESTADO.
	C2. INFRAESTRUCTURA (OPERACIÓN POLICIAL, S. DE JUSTICIA PENAL, S. PENITENCIARIO, CIENCIAS FORENSES, S. DE INFORMACIÓN Y ATENCIÓN DE LLAMADAS) PARA LA SEGURIDAD PÚBLICA INTEGRAL REALIZADA	PORCENTAJE DE RECURSOS EJERCIDOS EN INFRAESTRUCTURA PARA LA SEGURIDAD PÚBLICA	(RECURSOS EJERCIDOS EN INFRAESTRUCTURA REALIZADA / TOTAL DE RECURSOS PARA INFRAESTRUCTURA DEL FASP AÑO T) * 100	TRIMESTRAL	0.00	100.00			0.00	0.00	0.00	0.00	INFORME MENSUAL DEL SISTEMA DE SEGUIMIENTO / COORDINACIÓN EJECUTIVA DEL FONDO DE APORTACIONES PARA LA SEGURIDAD PÚBLICA	LOS RECURSOS DEL FASP SE RECIBEN EN TIEMPO Y FORMA POR LA GESTIÓN OPORTUNA DEL GOBIERNO DEL ESTADO.
	C3. EQUIPAMIENTO (OPERACIÓN POLICIAL, S. DE JUSTICIA PENAL, S. PENITENCIARIO, CIENCIAS FORENSES, S. DE INFORMACIÓN Y ATENCIÓN DE LLAMADAS) PARA LA SEGURIDAD PÚBLICA INTEGRAL ADQUIRIDA	PORCENTAJE DE RECURSOS EJERCIDOS EN EQUIPAMIENTO PARA LA SEGURIDAD PÚBLICA INTEGRAL ADQUIRIDA	(RECURSOS EJERCIDOS EN EQUIPAMENTOS ADQUIRIDO / TOTAL DE RECURSOS PARA EQUIPAMIENTO DEL FASP AÑO T) * 100	TRIMESTRAL	100.00	100.00			0.00	25.00	50.00	100.00	INFORME MENSUAL DEL SISTEMA DE SEGUIMIENTO / COORDINACIÓN EJECUTIVA DEL FONDO DE APORTACIONES PARA LA SEGURIDAD PÚBLICA	LOS RECURSOS DEL FASP SE RECIBEN EN TIEMPO Y FORMA POR LA GESTIÓN OPORTUNA DEL GOBIERNO DEL ESTADO.
<b>C1. CAPACITACIÓN (CURSOS DE FORMACIÓN INICIAL, CONTINUA Y ESPECIALIZACIÓN) IMPARTIDO</b>														
<b>ACTIVIDADES (Proceso)</b>	A1C1. RECIBIR OFICIO PARA PAGAR LAS CAPACITACIONES Y/O GENERAR CONTRATOS	PORCENTAJE DE OFICIOS ATENDIDOS	(OFICIOS ATENDIDOS / OFICIOS RECIBIDOS) * 100	TRIMESTRAL	100.00	100.00			100.00	100.00	100.00	100.00	ARCHIVO DE OFICIOS RECIBIDOS / COORDINACIÓN EJECUTIVA DEL FONDO DE APORTACIONES PARA LA SEGURIDAD PÚBLICA	SE CUENTA CON EL CONVENIO DE COORDINACIÓN Y ANEXO TÉCNICO DEL FASP ACTUALIZADO Y VIGENTE.
	A2C1. AUTORIZACIÓN DE PAGO DE CAPACITACIONES	PORCENTAJE DE AUTORIZACIONES DE PAGO REALIZADAS	(AUTORIZACIONES REALIZADAS / AUTORIZACIONES RECIBIDAS) * 100	TRIMESTRAL	100.00	100.00			100.00	100.00	100.00	100.00	ARCHIVO DE AUTORIZACIONES DE PAGO / COORDINACIÓN EJECUTIVA DEL FONDO DE APORTACIONES PARA LA SEGURIDAD PÚBLICA	SE CUENTA CON EL CONVENIO DE COORDINACIÓN Y ANEXO TÉCNICO DEL FASP ACTUALIZADO Y VIGENTE.
<b>C2. INFRAESTRUCTURA (OPERACIÓN POLICIAL, S. DE JUSTICIA PENAL, S. PENITENCIARIO, CIENCIAS FORENSES, S. DE INFORMACIÓN Y ATENCIÓN DE LLAMADAS) PARA LA SEGURIDAD PÚBLICA INTEGRAL REALIZADA</b>														
<b>ACTIVIDADES (Proceso)</b>	A1C2. RECIBIR OFICIO PARA GENERAR CONTRATO DE INFRAESTRUCTURA	PORCENTAJE DE OFICIOS ATENDIDOS	(OFICIOS ATENDIDOS / OFICIOS RECIBIDOS) * 100	TRIMESTRAL	0.00	100.00			0.00	0.00	0.00	0.00	ARCHIVO DE OFICIOS RECIBIDOS / COORDINACIÓN EJECUTIVA DEL FONDO DE APORTACIONES PARA LA SEGURIDAD PÚBLICA	SE CUENTA CON EL CONVENIO DE COORDINACIÓN Y ANEXO TÉCNICO DEL FASP ACTUALIZADO Y VIGENTE.
	A2C2. AUTORIZACIÓN DE PAGO DE INFRAESTRUCTURA	PORCENTAJE DE AUTORIZACIONES DE PAGO REALIZADAS	(AUTORIZACIONES REALIZADAS / AUTORIZACIONES RECIBIDAS) * 100	TRIMESTRAL	0.00	100.00			0.00	0.00	0.00	0.00	ARCHIVO DE AUTORIZACIONES DE PAGO / COORDINACIÓN EJECUTIVA DEL FONDO DE APORTACIONES PARA LA SEGURIDAD PÚBLICA	SE CUENTA CON EL CONVENIO DE COORDINACIÓN Y ANEXO TÉCNICO DEL FASP ACTUALIZADO Y VIGENTE.
<b>C3. EQUIPAMIENTO (OPERACIÓN POLICIAL, S. DE JUSTICIA PENAL, S. PENITENCIARIO, CIENCIAS FORENSES, S. DE INFORMACIÓN Y ATENCIÓN DE LLAMADAS) PARA LA SEGURIDAD PÚBLICA INTEGRAL ADQUIRIDA</b>														
<b>ACTIVIDADES (Proceso)</b>	A1C3. RECIBIR OFICIO PARA GENERAR CONTRATO DE EQUIPAMIENTO	PORCENTAJE DE OFICIOS ATENDIDOS	(OFICIOS ATENDIDOS / OFICIOS RECIBIDOS) * 100	TRIMESTRAL	100.00	100.00			100.00	100.00	100.00	100.00	ARCHIVO DE AUTORIZACIONES DE PAGO / COORDINACIÓN EJECUTIVA DEL FONDO DE APORTACIONES PARA LA SEGURIDAD PÚBLICA	SE CUENTA CON EL CONVENIO DE COORDINACIÓN Y ANEXO TÉCNICO DEL FASP ACTUALIZADO Y VIGENTE.
	A2C3. AUTORIZACIÓN DE PAGO DE EQUIPAMIENTO	PORCENTAJE DE AUTORIZACIONES DE PAGO REALIZADAS	(AUTORIZACIONES REALIZADAS / AUTORIZACIONES RECIBIDAS) * 100	TRIMESTRAL	100.00	100.00			100.00	100.00	100.00	100.00	ARCHIVO DE AUTORIZACIONES DE PAGO / COORDINACIÓN EJECUTIVA DEL FONDO DE APORTACIONES PARA LA SEGURIDAD PÚBLICA	SE CUENTA CON EL CONVENIO DE COORDINACIÓN Y ANEXO TÉCNICO DEL FASP ACTUALIZADO Y VIGENTE.





GOBIERNO DEL ESTADO DE NUEVO LEÓN  
SECRETARÍA DE FINANZAS Y TESORERÍA GENERAL DEL ESTADO  
PRESUPUESTO POR RESULTADOS  
REPORTE DE METAS ANUALES 2022

INSTITUCIÓN: SECRETARÍA GENERAL DE GOBIERNO  
NOMBRE DEL PROGRAMA: DESARROLLO MUNICIPAL  
TEMA DEL PED: GOBERNABILIDAD DEMOCRÁTICA  
OBJETIVO: CONSOLIDAR LA GOBERNABILIDAD DEMOCRÁTICA Y GARANTIZAR LA ESTABILIDAD SOCIAL EN EL ESTADO  
ESTRATEGIA: FORTALECER EL DESARROLLO INSTITUCIONAL Y LA FORMACIÓN DE CAPACIDADES DE LOS GOBIERNOS MUNICIPALES  
BENEFICIARIO (PO/AE): GOBIERNOS MUNICIPALES

CLASIFICACIÓN PROGRAMÁTICA: A01G23008

CP CONAC "Modalidad": G

RESUMEN NARRATIVO		MATRIZ DE INDICADORES PARA RESULTADOS 2022										MEDIOS DE VERIFICACIÓN Y FUENTE DE INFORMACIÓN	SUPUESTOS			
		INDICADOR	FÓRMULA	FRECUENCIA	META ANUAL 2022	LÍNEA BASE 2021	METAS POR FRECUENCIA									
							SEMESTRE		TRIMESTRE							
I	II	I	II	III	IV											
<b>FIN</b>	CONTRIBUIR A INCREMENTAR EL DESARROLLO INSTITUCIONAL Y GOBERNABILIDAD DE LOS MUNICIPIOS DE NUEVO LEÓN, MEDIANTE ACCIONES QUE MEJOREN LA FORMACIÓN DE CAPACIDADES MUNICIPALES	PORCENTAJE DE MUNICIPIOS DEL ESTADO DE NUEVO LEÓN POR ENCIMA DE LA MEDIA DE DESARROLLO INSTITUCIONAL Y GOBERNABILIDAD	(MUNICIPIOS DEL ESTADO DE NUEVO LEÓN POR ENCIMA DE LA MEDIA DE DESARROLLO INSTITUCIONAL Y GOBERNABILIDAD / MUNICIPIOS DEL ESTADO DE NUEVO LEÓN) * 100	ANUAL	54.90	50.98									INFORME SOBRE DIAGNÓSTICOS INTEGRALES DE DESARROLLO MUNICIPAL / COORDINACIÓN DE DESARROLLO Y FORTALECIMIENTO MUNICIPAL	LOS MUNICIPIOS DEL ESTADO APROVECHAN LOS APOYOS QUE SE LES BRINDAN
<b>PROPOSITO</b>	LOS GOBIERNOS MUNICIPALES IMPLEMENTAN MECANISMOS DE DESARROLLO INSTITUCIONAL Y FORMACIÓN DE CAPACIDADES MUNICIPALES.	PORCENTAJE DE GOBIERNOS MUNICIPALES ATENDIDOS.	(MUNICIPIOS ATENDIDOS / MUNICIPIOS EN EL ESTADO) * 100	ANUAL	82.35	82.35									GOBIERNOS MUNICIPALES ATENDIDOS / ADMINISTRACIÓN DE LA COORDINACIÓN DE DESARROLLO Y FORTALECIMIENTO MUNICIPAL	LOS ALCALDES DEL ESTADO APROVECHAN LOS APOYOS QUE SE LES BRINDAN
<b>COMPONENTES</b>	C1. ASISTENCIA TÉCNICA BRINDADA.	PORCENTAJE DE ASISTENCIAS TÉCNICAS BRINDADAS.	(ASISTENCIAS TÉCNICAS BRINDADAS / ASISTENCIAS TÉCNICAS PROGRAMADAS) * 100	TRIMESTRAL	100.00	100.00			100.00	100.00	100.00	100.00			BITÁCORA DE ASISTENCIAS TÉCNICAS / DIRECCIÓN DE ENLACE Y DESARROLLO MUNICIPAL	LOS ALCALDES SOLICITAN ASISTENCIA TÉCNICA
	C2. CURSOS PARA EL DESARROLLO MUNICIPAL IMPARTIDOS.	PORCENTAJE DE CURSOS IMPARTIDOS.	(NÚMERO DE CURSOS IMPARTIDOS / NÚMERO DE CURSOS PROGRAMADOS) * 100	TRIMESTRAL	100.00	100.00			100.00	100.00	100.00	100.00			BITÁCORA DE CURSOS IMPARTIDOS PARA EL DESARROLLO MUNICIPAL / DIRECCIÓN DE ENLACE Y DESARROLLO MUNICIPAL	LOS MUNICIPIOS DEL ESTADO COLABORAN INTERINSTITUCIONALMENTE EN EL PROGRAMA DE CAPACITACIÓN.
	C3. DIAGNÓSTICOS INTEGRALES EN DESARROLLO MUNICIPAL ENTREGADOS.	PORCENTAJE DE DIAGNÓSTICOS INTEGRALES EN DESARROLLO MUNICIPAL ENTREGADOS.	(NÚMERO DE MUNICIPIOS CON DIAGNÓSTICOS ENTREGADOS / MUNICIPIOS DEL ESTADO) * 100	TRIMESTRAL	82.35	82.35			19.61	49.02	66.67	82.35			DIAGNÓSTICOS INTEGRALES DE DESARROLLO MUNICIPAL / DIRECCIÓN DE ENLACE Y DESARROLLO MUNICIPAL	LOS MUNICIPIOS DEL ESTADO COLABORAN EN LA APLICACIÓN DEL CUESTIONARIO PARA EL DIAGNÓSTICO INTEGRAL
	C4. BANCOS DE PROYECTOS DE INVERSIÓN IMPLEMENTADOS.	PORCENTAJE DE MUNICIPIOS QUE IMPLEMENTAN BANCOS DE PROYECTOS DE INVERSIÓN.	(MUNICIPIOS QUE CUENTAN CON BANCOS DE PROYECTOS DE INVERSIÓN / MUNICIPIOS DEL ESTADO) * 100	TRIMESTRAL	82.35	82.35			19.61	49.02	66.67	82.35			BANCO DE PROYECTOS / DIRECCIÓN DE PROYECTOS DE INVERSIÓN	EL ALCALDE PRESENTA SOLICITUD DE PROYECTO DE INVERSIÓN
<b>C1. ASISTENCIA TÉCNICA BRINDADA.</b>																
<b>ACTIVIDADES (Proceso)</b>	A1C1. REALIZACIÓN DE FIRMA DEL CONVENIO DE COORDINACIÓN INSTITUCIONAL	PORCENTAJE DE CONVENIOS FIRMADOS.	(CONVENIOS FIRMADOS / CONVENIOS PROGRAMADOS) * 100	TRIMESTRAL	100.00	100.00			100.00	100.00	100.00	100.00			REGISTRO DE CONVENIOS FIRMADOS / ADMINISTRACIÓN DE LA COORDINACIÓN DE DESARROLLO Y FORTALECIMIENTO MUNICIPAL	SE CUENTA CON LA ACEPTACIÓN DEL GOBIERNO MUNICIPAL PARA LA FIRMA DEL CONVENIO.
	A2C1. DESIGNACIÓN DE ENLACES ESTATALES PARA LA ASISTENCIA TÉCNICA A LOS MUNICIPIOS.	PORCENTAJE DE ENLACES DESIGNADOS.	(ENLACES DESIGNADOS / ENLACES PROGRAMADOS) * 100	TRIMESTRAL	100.00	100.00			100.00	100.00	100.00	100.00			REGISTRO CON RELACIÓN DE ENLACES POR MUNICIPIO Y/O REGIÓN / DIRECCIÓN DE ENLACE Y DESARROLLO MUNICIPAL	SE DESIGNAN LOS ENLACES NECESARIOS PARA LOS MUNICIPIOS.
	A3C1. PRESENTACIÓN DEL PROGRAMA DE TRABAJO A LOS MUNICIPIOS.	PORCENTAJE DE PROGRAMAS PRESENTADOS.	(PROGRAMAS DE TRABAJO PRESENTADOS / PROGRAMAS DE TRABAJO PROGRAMADOS) * 100	TRIMESTRAL	100.00	100.00			100.00	100.00	100.00	100.00			BITÁCORA DE ASISTENCIAS TÉCNICAS / DIRECCIÓN DE ENLACE Y DESARROLLO MUNICIPAL	MUNICIPIOS VALIDAN PROGRAMA DE TRABAJO.
<b>C2. CURSOS PARA EL DESARROLLO MUNICIPAL IMPARTIDOS.</b>																
<b>ACTIVIDADES (Proceso)</b>	A1C2. ELABORACIÓN DE DIAGNÓSTICOS DE CAPACITACIÓN.	PORCENTAJE DE DIAGNÓSTICOS DE CAPACITACIÓN ELABORADOS.	(DIAGNÓSTICOS DE CAPACITACIÓN ELABORADOS / DIAGNÓSTICOS DE CAPACITACIÓN PROGRAMADOS) * 100	TRIMESTRAL	100.00	100.00			100.00	100.00	100.00	100.00			DIAGNÓSTICOS DE CAPACITACIÓN / DIRECCIÓN DE ENLACE Y DESARROLLO MUNICIPAL	LOS MUNICIPIOS DEL ESTADO SOLICITAN CAPACITACIÓN.
	A2C2. ELABORACIÓN DEL PROGRAMA DE TRABAJO.	PORCENTAJE DE PROGRAMAS DE TRABAJO DESARROLLADOS.	(PROGRAMAS DE TRABAJO DESARROLLADOS / PROGRAMAS DE TRABAJO POR DESARROLLAR) * 100	TRIMESTRAL	100.00	100.00			100.00	100.00	100.00	100.00			PROGRAMAS DE TRABAJO / DIRECCIÓN DE ENLACE Y DESARROLLO MUNICIPAL	LOS MUNICIPIOS DEL ESTADO SOLICITAN CAPACITACIÓN.
	A3C2. DESIGNACIÓN DE CAPACITADORES ESTATALES PARA REALIZAR LOS CURSOS	PORCENTAJE DE CAPACITADORES ESTATALES DESIGNADOS	(CAPACITADORES ESTATALES DESIGNADOS / PLANILLA DE CAPACITADORES) * 100	TRIMESTRAL	100.00	100.00			100.00	100.00	100.00	100.00			REGISTRO DE DESIGNACIÓN DE CAPACITADORES / ADMINISTRACIÓN DE LA COORDINACIÓN DE DESARROLLO Y FORTALECIMIENTO MUNICIPAL	LOS MUNICIPIOS DEL ESTADO COLABORAN INSTITUCIONALMENTE
	A4C2. REALIZACIÓN DE CONVOCATORIA A LOS MUNICIPIOS	PORCENTAJE DE CONVOCATORIAS REALIZADAS	(CONVOCATORIAS REALIZADAS / CONVOCATORIAS PROGRAMADAS) * 100	TRIMESTRAL	100.00	100.00			100.00	100.00	100.00	100.00			REGISTRO DE CONVOCATORIA A MUNICIPIOS / ADMINISTRACIÓN DE LA COORDINACIÓN DE DESARROLLO Y FORTALECIMIENTO MUNICIPAL	LOS MUNICIPIOS DEL ESTADO SOLICITAN CAPACITACIÓN.

MATRIZ DE INDICADORES PARA RESULTADOS 2022															
RESUMEN NARRATIVO	INDICADOR	INDICADORES FÓRMULA	FRECUENCIA	META ANUAL 2022	LÍNEA BASE 2021	METAS POR FRECUENCIA								MEDIOS DE VERIFICACIÓN Y FUENTE DE INFORMACIÓN	SUPUESTOS
						SEMESTRE		TRIMESTRE							
						I	II	I	II	III	IV				
<b>C3. DIAGNÓSTICOS INTEGRALES EN DESARROLLO MUNICIPAL ENTREGADOS.</b>															
ACTIVIDADES (Proceso)	A1C3. DESIGNACIÓN DE ENLACE ESTATAL PARA LA REALIZACIÓN DEL DIAGNÓSTICO MUNICIPAL	PORCENTAJE DE ENLACES DESIGNADOS	(ENLACES DESIGNADOS / ENLACES PROGRAMADOS) * 100	TRIMESTRAL	100.00	100.00			100.00	100.00	100.00	100.00	REGISTRO CON RELACIÓN DE ENLACES POR MUNICIPIO Y/O REGIÓN / DIRECCIÓN DE ENLACE Y DESARROLLO MUNICIPAL	LOS MUNICIPIOS DEL ESTADO COLABORAN INTERINSTITUCIONALMENTE EN EL PROGRAMA DE CAPACITACIÓN.	
	A2C3. ELABORACIÓN DE PLAN DE TRABAJO PARA REALIZACIÓN DE DIAGNÓSTICO.	PORCENTAJE DE PLANES DE TRABAJO REALIZADOS	(PLANES DE TRABAJO REALIZADOS / PLANES DE TRABAJO PROGRAMADOS) * 100	TRIMESTRAL	100.00	100.00			100.00	100.00	100.00	100.00	PLANES DE TRABAJO / DIRECCIÓN DE ENLACE Y DESARROLLO MUNICIPAL	LOS MUNICIPIOS DEL ESTADO COLABORAN INTERINSTITUCIONALMENTE EN EL PROGRAMA DE CAPACITACIÓN.	
	A3C3. SOLICITUD DE INFORMACIÓN MEDIANTE CUESTIONARIOS AL MUNICIPIO PARA LA REALIZACIÓN DEL DIAGNÓSTICO	PORCENTAJE DE MUNICIPIOS QUE PROPORCIONARON LA INFORMACIÓN	(MUNICIPIOS QUE PROPORCIONARON LA INFORMACIÓN / MUNICIPIOS A LOS QUE SE LES SOLICITÓ INFORMACIÓN) * 100	TRIMESTRAL	71.43	60.00			59.52	64.29	66.67	71.43	REGISTRO DE SOLICITUD Y ENTREGA DE INFORMACIÓN Y/O CUESTIONARIOS / DIRECCIÓN DE ENLACE Y DESARROLLO MUNICIPAL	LOS MUNICIPIOS DEL ESTADO COLABORAN INTERINSTITUCIONALMENTE EN EL PROGRAMA DE CAPACITACIÓN.	
	A4C3. VALIDACIÓN DE INFORMACIÓN DE LOS CUESTIONARIOS PROPORCIONADOS POR EL MUNICIPIO.	PORCENTAJE DE CUESTIONARIOS VALIDADOS	(CUESTIONARIOS VALIDADOS / CUESTIONARIOS RECIBIDOS) * 100	TRIMESTRAL	100.00	100.00			100.00	100.00	100.00	100.00	INFORME SOBRE DIAGNÓSTICOS / DIRECCIÓN DE ENLACE Y DESARROLLO MUNICIPAL	LOS MUNICIPIOS DEL ESTADO PROPORCIONAN LA INFORMACIÓN DE MANERA ADECUADA	
<b>C4. BANCOS DE PROYECTOS DE INVERSIÓN IMPLEMENTADOS.</b>															
ACTIVIDADES (Proceso)	A1C4. RECEPCIÓN DE SOLICITUD DEL ALCALDE DEL MUNICIPIO PARA LA ORIENTACIÓN, DISEÑO O ELABORACIÓN DE PROYECTOS DE INVERSIÓN	PORCENTAJE DE SOLICITUDES RECIBIDAS	(SOLICITUDES RECIBIDAS / SOLICITUDES PROGRAMADAS) * 100	TRIMESTRAL	100.00	100.00			100.00	100.00	100.00	100.00	REGISTRO DE SOLICITUDES RELATIVAS A PROYECTOS DE INVERSIÓN / ADMINISTRACIÓN DE LA COORDINACIÓN DE DESARROLLO Y FORTALECIMIENTO MUNICIPAL	EL ALCALDE PRESENTA SOLICITUD DE PROYECTO DE INVERSIÓN	
	A2C4. REALIZACIÓN DE REVISIÓN DE LA NECESIDAD DEL PROYECTO SOLICITADA POR EL ALCALDE DEL MUNICIPIO	PORCENTAJE DE PROYECTOS REVISADOS	(PROYECTOS REVISADOS / PROYECTOS SOLICITADOS) * 100	TRIMESTRAL	100.00	100.00			100.00	100.00	100.00	100.00	BITÁCORA O MINUTA DE REUNIONES DE TRABAJO SOBRE REVISIÓN DEL PROYECTO / DIRECCIÓN DE PROYECTOS DE INVERSIÓN	EL ALCALDE PRESENTA SOLICITUD DE PROYECTO DE INVERSIÓN	
	A3C4. RECEPCIÓN DE DOCUMENTOS TÉCNICOS (CÓDIGOS, NOTAS O FICHAS TÉCNICAS) DEL ALCALDE DEL MUNICIPIO	PORCENTAJE DE DOCUMENTOS TÉCNICOS RECIBIDOS	(DOCUMENTOS TÉCNICOS RECIBIDOS / DOCUMENTOS TÉCNICOS PROGRAMADOS) * 100	TRIMESTRAL	100.00	100.00			100.00	100.00	100.00	100.00	DOCUMENTOS TÉCNICOS / DIRECCIÓN DE PROYECTOS DE INVERSIÓN	EL ALCALDE PRESENTA LOS DOCUMENTOS TÉCNICOS	
	A4C4. REALIZACIÓN DEL REGISTRO DEL PROYECTO DE INVERSIÓN EN EL SISTEMA DE ADMINISTRACIÓN DE LA SECRETARÍA DE INFRAESTRUCTURA (SIASI).	PORCENTAJE DE PROYECTOS REGISTRADOS EN EL SIASI	(PROYECTOS REGISTRADOS EN EL SIASI / PROYECTOS PROGRAMADOS) * 100	TRIMESTRAL	100.00	100.00			100.00	100.00	100.00	100.00	REGISTRO DEL PROYECTO DE INVERSIÓN EN EL SISTEMA DE ADMINISTRACIÓN DE LA SECRETARÍA DE INFRAESTRUCTURA (SIASI) / DIRECCIÓN DE PROYECTOS DE INVERSIÓN	EL ALCALDE PRESENTA LOS DOCUMENTOS TÉCNICOS	



GOBIERNO DEL ESTADO DE NUEVO LEÓN  
SECRETARÍA DE FINANZAS Y TESORERÍA GENERAL DEL ESTADO  
PRESUPUESTO POR RESULTADOS  
REPORTE DE METAS ANUALES 2022

INSTITUCIÓN: SECRETARÍA GENERAL DE GOBIERNO

NOMBRE DEL PROGRAMA: REGISTRO CIVIL

TEMA DEL PED: GOBERNABILIDAD DEMOCRÁTICA

OBJETIVO: CONSOLIDAR LA GOBERNABILIDAD DEMOCRÁTICA Y GARANTIZAR LA ESTABILIDAD SOCIAL EN EL ESTADO

ESTRATEGIA: BRINDAR CERTeza JURÍDICA A LA CIUDADANÍA EN LOS SERVICIOS PROPORCIONADOS POR LAS INSTANCIAS GUBERNAMENTALES

BENEFICIARIO (PO/AE): USUARIO

CLASIFICACIÓN PROGRAMÁTICA: A01G2Z011

CP CONAC "Modalidad": G

RESUMEN NARRATIVO		MATRIZ DE INDICADORES PARA RESULTADOS 2022					METAS POR FRECUENCIA				MEDIOS DE VERIFICACIÓN Y FUENTE DE INFORMACIÓN	SUPUESTOS		
		INDICADOR	FÓRMULA	FRECUENCIA	META ANUAL 2022	LÍNEA BASE 2021	SEMESTRE		TRIMESTRE					
							I	II	I	II			III	IV
FIN	CONTRIBUIR A INCREMENTAR LA CERTeza JURÍDICA E IDENTIDAD DE LA POBLACIÓN DE NUEVO LEÓN A TRAVÉS DE LOS SERVICIOS PROPORCIONADOS POR EL REGISTRO CIVIL	TASA DE VARIACIÓN DE LOS SERVICIOS BRINDADOS.	((SERVICIOS BRINDADOS EN EL AÑO T - SERVICIOS BRINDADOS EN EL AÑO T-1) / SERVICIOS BRINDADOS EN EL AÑO T-1) * 100	ANUAL	1.05	1.00							REPORTE MENSUAL DE SERVICIOS Y TRÁMITES REALIZADOS (HOJA DE EXCEL) / EFATURA DE PLANEACIÓN, ESTADÍSTICA Y CALIDAD DGRC.	EXISTE ESTABILIDAD POLÍTICA Y ECONÓMICA
PROPÓSITO	LOS USUARIOS DEL REGISTRO CIVIL TIENEN ACCESO A LOS SERVICIOS QUE LES PROPORCIONAN IDENTIDAD Y CERTeza JURÍDICA.	PORCENTAJE DE COBERTURA DE REGISTRO DE NACIMIENTOS Y DEFUNCIONES.	(NACIMIENTOS Y DEFUNCIONES REGISTRADOS / NACIMIENTOS Y DEFUNCIONES PROYECTADOS POR CONAPO) * 100	ANUAL	96.50	95.00							EN BASE A LAS PROYECCIONES DE LA POBLACIÓN DE MÉXICO Y DE LAS ENTIDADES FEDERATIVAS 2016-2050 NUEVO LEÓN PP 58 Y 59 / <a href="https://www.gob.mx/cms/uploads/attachment/data/file/487384/19_NLE.pdf">https://www.gob.mx/cms/uploads/attachment/data/file/487384/19_NLE.pdf</a>	LA POBLACIÓN SE INTERESA EN LOS SERVICIOS QUE OTORGA EL REGISTRO CIVIL PARA GARANTIZAR IDENTIDAD Y CERTeza JURÍDICA.
COMPONENTES	C1. COPIAS CERTIFICADAS DE ACTAS EMITIDAS.	PORCENTAJE DE COPIAS CERTIFICADAS EMITIDAS.	(COPIAS CERTIFICADAS EMITIDAS / COPIAS CERTIFICADAS SOLICITADAS) * 100	TRIMESTRAL	100.00	100.00			100.00	100.00	100.00	100.00	REPORTE MENSUAL DE SERVICIOS Y TRÁMITES REALIZADOS (HOJA DE EXCEL) / EFATURA DE PLANEACIÓN, ESTADÍSTICA Y CALIDAD DGRC.	LOS USUARIOS SOLICITAN COPIAS CERTIFICADAS
	C2. ACTOS Y HECHOS REGISTRADOS.	PORCENTAJE DE ACTOS Y HECHOS REGISTRADOS.	(ACTOS Y HECHOS REGISTRADOS / ACTOS Y HECHOS SOLICITADOS) * 100	TRIMESTRAL	100.00	100.00			100.00	100.00	100.00	100.00	REPORTE MENSUAL DE SERVICIOS Y TRÁMITES REALIZADOS (HOJA DE EXCEL) / EFATURA DE PLANEACIÓN, ESTADÍSTICA Y CALIDAD DGRC.	LOS USUARIOS DEL REGISTRO CIVIL ACUDEN A REALIZAR TRÁMITE DE REGISTRO.
	C3. CLAVE ÚNICA DE REGISTRO DE POBLACIÓN (CURP) CORREGIDA.	PORCENTAJE DE CURP CORREGIDA.	(CURP CORREGIDA / CURP SOLICITADOS) * 100	TRIMESTRAL	100.00	100.00			100.00	100.00	100.00	100.00	REPORTE MENSUAL DE SERVICIOS Y TRÁMITES REALIZADOS (HOJA DE EXCEL) / EFATURA DE PLANEACIÓN, ESTADÍSTICA Y CALIDAD DGRC.	LOS USUARIOS SOLICITAN LA CORRECCIÓN DE LA CURP.
	C4. CONSTANCIAS DE INEXISTENCIA Y SOLTERIA EMITIDAS.	PORCENTAJE DE CONSTANCIAS EMITIDAS.	(CONSTANCIAS EMITIDAS / CONSTANCIAS SOLICITADAS) * 100	TRIMESTRAL	100.00	100.00			100.00	100.00	100.00	100.00	REPORTE MENSUAL DE SERVICIOS Y TRÁMITES REALIZADOS (HOJA DE EXCEL) / EFATURA DE PLANEACIÓN, ESTADÍSTICA Y CALIDAD DGRC.	LOS USUARIOS DEL REGISTRO CIVIL ACUDEN A TRAMITAR CONSTANCIAS DE INEXISTENCIA Y SOLTERIA
<b>C1. COPIAS CERTIFICADAS DE ACTAS EMITIDAS.</b>														
ACTIVIDADES (Proceso)	A1C1. PETICIÓN DE REQUISITOS A USUARIO PARA LA REALIZACIÓN DE LA COPIA CERTIFICADA.	PORCENTAJE DE PETICIONES DE USUARIOS ATENDIDAS	(PETICIONES DE USUARIOS ATENDIDAS / PETICIONES DE USUARIOS RECIBIDAS) * 100	TRIMESTRAL	100.00	100.00			100.00	100.00	100.00	100.00	REPORTE MENSUAL DE SERVICIOS Y TRÁMITES REALIZADOS (HOJA DE EXCEL) / EFATURA DE PLANEACIÓN, ESTADÍSTICA Y CALIDAD DGRC.	LOS USUARIOS SOLICITAN COPIAS CERTIFICADAS
	A2C1. REALIZACIÓN DE BÚSQUEDA DE INFORMACIÓN DEL USUARIO EN LA BASE DE DATOS DEL REGISTRO CIVIL	PORCENTAJE DE BÚSQUEDAS DE USUARIOS REALIZADAS	(BÚSQUEDAS DE USUARIO REALIZADAS / BÚSQUEDAS DE USUARIO SOLICITADAS) * 100	TRIMESTRAL	100.00	100.00			100.00	100.00	100.00	100.00	REPORTE MENSUAL DE SERVICIOS Y TRÁMITES REALIZADOS (HOJA DE EXCEL) / EFATURA DE PLANEACIÓN, ESTADÍSTICA Y CALIDAD DGRC.	LOS USUARIOS SOLICITAN COPIAS CERTIFICADAS
	A3C1. REALIZACIÓN DE COBRO DE COPIA CERTIFICADA	PORCENTAJE DE COPIAS CERTIFICADAS COBRADAS	(COPIAS CERTIFICADAS COBRADAS / COPIAS CERTIFICADAS SOLICITADAS) * 100	TRIMESTRAL	100.00	100.00			100.00	100.00	100.00	100.00	REPORTE MENSUAL DE SERVICIOS Y TRÁMITES REALIZADOS (HOJA DE EXCEL) / EFATURA DE PLANEACIÓN, ESTADÍSTICA Y CALIDAD DGRC.	LOS USUARIOS SOLICITAN COPIAS CERTIFICADAS
<b>C2. ACTOS Y HECHOS REGISTRADOS.</b>														
ACTIVIDADES (Proceso)	A1C2. RECEPCIÓN DE SOLICITUD DE REGISTRO DE ACTOS Y HECHOS	PORCENTAJE DE SOLICITUDES ATENDIDAS	(SOLICITUDES ATENDIDAS / SOLICITUDES RECIBIDAS) * 100	TRIMESTRAL	100.00	100.00			100.00	100.00	100.00	100.00	REPORTE MENSUAL DE SERVICIOS Y TRÁMITES REALIZADOS (HOJA DE EXCEL) / EFATURA DE PLANEACIÓN, ESTADÍSTICA Y CALIDAD DGRC.	LOS USUARIOS DEL REGISTRO CIVIL ACUDEN A REALIZAR TRÁMITE DE REGISTRO.
	A2C2. REVISIÓN DE REQUISITOS PARA EL REGISTRO DE ACTOS Y HECHOS.	PORCENTAJE DE REQUISITOS DE USUARIOS REVISADOS	(REQUISITOS DE USUARIOS REVISADOS / REQUISITOS DE USUARIOS SOLICITADOS) * 100	TRIMESTRAL	100.00	100.00			100.00	100.00	100.00	100.00	REPORTE MENSUAL DE SERVICIOS Y TRÁMITES REALIZADOS (HOJA DE EXCEL) / EFATURA DE PLANEACIÓN, ESTADÍSTICA Y CALIDAD DGRC.	LOS USUARIOS DEL REGISTRO CIVIL ACUDEN A REALIZAR TRÁMITE DE REGISTRO.
	A3C2. REALIZACIÓN DEL COBRO DE ACTAS SOLICITADAS	PORCENTAJE DE ACTAS COBRADAS	(ACTAS COBRADAS / ACTAS SOLICITADAS) * 100	TRIMESTRAL	100.00	100.00			100.00	100.00	100.00	100.00	REPORTE MENSUAL DE SERVICIOS Y TRÁMITES REALIZADOS (HOJA DE EXCEL) / EFATURA DE PLANEACIÓN, ESTADÍSTICA Y CALIDAD DGRC.	LOS USUARIOS DEL REGISTRO CIVIL ACUDEN A REALIZAR TRÁMITE DE REGISTRO.
<b>C3. CLAVE ÚNICA DE REGISTRO DE POBLACIÓN (CURP) CORREGIDA.</b>														
ACTIVIDADES (Proceso)	A1C3. RECEPCIÓN DE SOLICITUDES DE CORRECCIÓN DE CURP	PORCENTAJE DE SOLICITUDES ATENDIDAS	(SOLICITUDES ATENDIDAS / SOLICITUDES RECIBIDAS) * 100	TRIMESTRAL	100.00	100.00			100.00	100.00	100.00	100.00	REPORTE MENSUAL DE SERVICIOS Y TRÁMITES REALIZADOS (HOJA DE EXCEL) / EFATURA DE PLANEACIÓN, ESTADÍSTICA Y CALIDAD DGRC.	LOS USUARIOS SOLICITAN LA CORRECCIÓN DE LA CURP.
	A2C3. REALIZACIÓN DE BÚSQUEDA EN REGISTRO NACIONAL DE POBLACIÓN (RENAPO) PARA LA CORRECCIÓN DEL CURP	PORCENTAJE DE BÚSQUEDAS DE USUARIOS EN RENAPO REALIZADAS	(BÚSQUEDAS DE USUARIOS EN RENAPO REALIZADAS / BÚSQUEDAS DE USUARIOS EN RENAPO SOLICITADAS) * 100	TRIMESTRAL	100.00	100.00			100.00	100.00	100.00	100.00	REPORTE MENSUAL DE SERVICIOS Y TRÁMITES REALIZADOS (HOJA DE EXCEL) / EFATURA DE PLANEACIÓN, ESTADÍSTICA Y CALIDAD DGRC.	EL SISTEMA RENAPO FUNCIONA CORRECTAMENTE

MATRIZ DE INDICADORES PARA RESULTADOS 2022														
RESUMEN NARRATIVO	INDICADOR	INDICADORES		FRECUENCIA	META ANUAL 2022	LÍNEA BASE 2021	METAS POR FRECUENCIA				MEDIOS DE VERIFICACIÓN Y FUENTE DE INFORMACIÓN	SUPUESTOS		
		FÓRMULA					SEMESTRE		TRIMESTRE					
							I	II	I	II			III	IV
<b>CA. CONSTANCIAS (DE INEXISTENCIA Y SOLTERIA) EMITIDAS.</b>														
ACTIVIDADES (Proceso)	A1C4. RECEPCIÓN DE SOLICITUDES DE CONSTANCIA	PORCENTAJE DE SOLICITUDES ATENDIDAS	(SOLICITUDES ATENDIDAS / SOLICITUDES RECIBIDAS) * 100	TRIMESTRAL	100.00	100.00			100.00	100.00	100.00	100.00	REPORTE MENSUAL DE SERVICIOS Y TRÁMITES REALIZADOS (HORA DE EXCEL) / JEFATURA DE PLANEACIÓN, ESTADÍSTICA Y CALIDAD DGRIC.	LOS USUARIOS DEL REGISTRO CIVIL ACUDEN A TRAMITAR CONSTANCIAS DE INEXISTENCIA Y SOLTERIA
	A2C3. REALIZACIÓN DE BÚSQUEDA EN BASES DE DATOS DEL REGISTRO CIVIL	PORCENTAJE DE BÚSQUEDAS DE USUARIOS EN BASE DE DATOS DEL REGISTRO CIVIL REALIZADAS	(BÚSQUEDAS DE USUARIOS EN REGISTRO CIVIL REALIZADAS / BÚSQUEDAS DE USUARIOS EN REGISTRO CIVIL SOLICITADAS) * 100	TRIMESTRAL	100.00	100.00			100.00	100.00	100.00	100.00	REPORTE MENSUAL DE SERVICIOS Y TRÁMITES REALIZADOS (HORA DE EXCEL) / JEFATURA DE PLANEACIÓN, ESTADÍSTICA Y CALIDAD DGRIC.	LOS USUARIOS DEL REGISTRO CIVIL ACUDEN A TRAMITAR CONSTANCIAS DE INEXISTENCIA Y SOLTERIA
	A3C2. REALIZACIÓN DEL COBRO DE CONSTANCIAS SOLICITADAS	PORCENTAJE DE CONSTANCIAS COBRADAS	(CONSTANCIAS COBRADAS / CONSTANCIAS SOLICITADAS) * 100	TRIMESTRAL	100.00	100.00			100.00	100.00	100.00	100.00	REPORTE MENSUAL DE SERVICIOS Y TRÁMITES REALIZADOS (HORA DE EXCEL) / JEFATURA DE PLANEACIÓN, ESTADÍSTICA Y CALIDAD DGRIC.	LOS USUARIOS DEL REGISTRO CIVIL ACUDEN A TRAMITAR CONSTANCIAS DE INEXISTENCIA Y SOLTERIA



GOBIERNO DEL ESTADO DE NUEVO LEÓN  
SECRETARÍA DE FINANZAS Y TESORERÍA GENERAL DEL ESTADO  
PRESUPUESTO POR RESULTADOS  
REPORTE DE METAS ANUALES 2022

INSTITUCIÓN: SECRETARÍA GENERAL DE GOBIERNO  
NOMBRE DEL PROGRAMA: SERVICIOS NOTARIALES  
TEMA DEL PED: GOBERNABILIDAD DEMOCRÁTICA  
OBJETIVO: CONSOLIDAR LA GOBERNABILIDAD DE MOCRÁTICA Y GARANTIZAR LA ESTABILIDAD SOCIAL EN EL ESTADO  
ESTRATEGIA: BRINDAR CERTEZA JURÍDICA A LA CIUDADANÍA EN LOS SERVICIOS PROPORCIONADOS POR LAS INSTANCIAS GUBERNAMENTALES  
BENEFICIARIO (PO/AE): USUARIO

CLASIFICACIÓN PROGRAMÁTICA: A01E2012

CP CONAC "Modalidad": E

RESUMEN NARRATIVO		INDICADORES					METAS POR FRECUENCIA				MEDIOS DE VERIFICACIÓN Y FUENTE DE INFORMACIÓN		SUPUESTOS	
		INDICADOR	FÓRMULA	FRECUENCIA	META ANUAL 2022	LÍNEA BASE 2021	SEMESTRE		TRIMESTRE					
							I	II	I	II				III
<b>FIN</b>	CONTRIBUIR A INCREMENTAR LA CERTEZA JURÍDICA A LOS USUARIOS A TRAVÉS DE LOS SERVICIOS DEL ARCHIVO GENERAL DE NOTARÍAS MEDIANTE ACCIONES QUE PROPORCIONEN CERTEZA JURÍDICA EN SU PATRIMONIO.	TASA DE VARIACIÓN DE LOS SERVICIOS BRINDADOS.	$(\text{SERVICIOS BRINDADOS AÑO T} - \text{SERVICIOS BRINDADOS AÑO T-1}) / (\text{SERVICIOS BRINDADOS AÑO T-1}) * 100$	ANUAL	5.34	1.10							RELACIÓN ANUAL DE PARÁMETROS OPERATIVOS / DEPARTAMENTO ADMINISTRATIVO	LOS USUARIOS PRESENTAN TODOS LOS DOCUMENTOS Y REQUISITOS PARA QUE TENGAN CERTEZA JURÍDICA EN SU PATRIMONIO.
<b>PROPOSITO</b>	LOS USUARIOS DEL ARCHIVO GENERAL DE NOTARÍAS TIENEN ACCESO A LOS SERVICIOS QUE PROPORCIONAN CERTEZA JURÍDICA EN SU PATRIMONIO.	TASA DE VARIACIÓN DE USUARIOS ATENDIDOS.	$(\text{USUARIOS ATENDIDOS AÑO T} - \text{USUARIOS ATENDIDOS AÑO T-1}) / (\text{USUARIOS ATENDIDOS AÑO T-1}) * 100$	ANUAL	2.82	1.20							RELACIÓN ANUAL DE PARÁMETROS OPERATIVOS / DEPARTAMENTO ADMINISTRATIVO	LOS USUARIOS PRESENTAN TODOS LOS DOCUMENTOS Y REQUISITOS PARA QUE TENGAN CERTEZA JURÍDICA EN SU PATRIMONIO.
<b>COMPONENTES</b>	C1. INFORMES TESTAMENTARIOS ENTREGADOS.	PORCENTAJE DE INFORMES TESTAMENTARIOS ENTREGADOS.	$(\text{INFORMES TESTAMENTARIOS ENTREGADOS} / \text{INFORMES TESTAMENTARIOS SOLICITADOS}) * 100$	TRIMESTRAL	100.00	100.00			100.00	100.00	100.00	100.00	DEPARTAMENTO DE INFORMES TESTAMENTARIOS / DIRECCIÓN DEL ARCHIVO GENERAL DE NOTARÍAS	LOS USUARIOS DEL ARCHIVO GENERAL DE NOTARÍAS CUMPLEN CON TODOS LOS REQUISITOS PARA LA ENTREGA DE TESTAMENTOS.
	C2. COPIAS CERTIFICADAS DE ESCRITURAS ENTREGADAS.	PORCENTAJE DE COPIAS CERTIFICADAS DE ESCRITURAS ENTREGADAS.	$(\text{COPIAS CERTIFICADAS DE ESCRITURAS ENTREGADAS} / \text{COPIAS CERTIFICADAS DE ESCRITURAS SOLICITADAS}) * 100$	TRIMESTRAL	100.00	100.00			100.00	100.00	100.00	100.00	DEPARTAMENTO DE TRAMITACIÓN / DIRECCIÓN DEL ARCHIVO GENERAL DE NOTARÍAS	LOS USUARIOS DEL ARCHIVO GENERAL DE NOTARÍAS CUMPLEN CON TODOS LOS REQUISITOS PARA LA ENTREGA DE COPIAS CERTIFICADAS.
	C3. SEGUNDOS TESTIMONIOS DE ESCRITURAS ENTREGADOS.	PORCENTAJE DE TESTIMONIOS DE ESCRITURAS ENTREGADOS.	$(\text{TESTIMONIOS DE ESCRITURAS ENTREGADOS} / \text{TESTIMONIOS DE ESCRITURAS SOLICITADOS}) * 100$	TRIMESTRAL	30.63	28.00			27.52	28.05	29.65	30.63	DEPARTAMENTO DE TRAMITACIÓN / DIRECCIÓN DEL ARCHIVO GENERAL DE NOTARÍAS	LOS USUARIOS DEL ARCHIVO GENERAL DE NOTARÍAS CUMPLEN CON TODOS LOS REQUISITOS PARA LA ENTREGA DE ESCRITURAS.
<b>C1. INFORMES TESTAMENTARIOS ENTREGADOS.</b>														
<b>ACTIVIDADES (Proceso)</b>	A1C1. RECEPCIÓN DE OFICIOS Y/O SOLICITUD DE INFORMES TESTAMENTARIOS.	PORCENTAJE DE OFICIOS Y/O SOLICITUDES REVISADAS.	$(\text{SOLICITUDES DE INFORMES DE TESTAMENTOS REVISADOS} / \text{SOLICITUDES DE INFORMES DE TESTAMENTOS RECIBIDOS}) * 100$	TRIMESTRAL	100.00	100.00			100.00	100.00	100.00	100.00	DEPARTAMENTO DE INFORMES TESTAMENTARIOS / DIRECCIÓN DEL ARCHIVO GENERAL DE NOTARÍAS	LOS USUARIOS DEL ARCHIVO GENERAL DE NOTARÍAS SOLICITAN Y CUMPLEN CON TODOS LOS REQUISITOS PARA LA ENTREGA DE TESTAMENTOS.
	A2C1. BÚSQUEDA DE DOCUMENTOS TESTAMENTARIOS EN LA BASE DE DATOS.	PORCENTAJE DE OFICIOS Y/O SOLICITUDES DE DOCUMENTOS DE BÚSQUEDA.	$(\text{DOCUMENTOS DE BÚSQUEDA} / \text{SOLICITUDES APROBADAS}) * 100$	TRIMESTRAL	100.00	100.00			100.00	100.00	100.00	100.00	DEPARTAMENTO DE INFORMES TESTAMENTARIOS / DIRECCIÓN DEL ARCHIVO GENERAL DE NOTARÍAS	LOS USUARIOS DEL ARCHIVO GENERAL DE NOTARÍAS SOLICITAN Y CUMPLEN CON TODOS LOS REQUISITOS PARA LA ENTREGA DE TESTAMENTOS.
	A3C1. FIRMA DE DOCUMENTOS TESTAMENTARIOS.	PORCENTAJE DE INFORMES REALIZADOS.	$(\text{OFICIOS Y/O SOLICITUDES DE BÚSQUEDA DE TESTAMENTOS REALIZADOS} / \text{SOLICITUDES APROBADAS}) * 100$	TRIMESTRAL	100.00	100.00			100.00	100.00	100.00	100.00	DEPARTAMENTO DE INFORMES TESTAMENTARIOS / DIRECCIÓN DEL ARCHIVO GENERAL DE NOTARÍAS	LOS USUARIOS DEL ARCHIVO GENERAL DE NOTARÍAS SOLICITAN Y CUMPLEN CON TODOS LOS REQUISITOS PARA LA ENTREGA DE TESTAMENTOS.
<b>C1. COPIAS CERTIFICADAS DE ESCRITURAS ENTREGADAS.</b>														
<b>ACTIVIDADES (Proceso)</b>	A1C2. RECEPCIÓN DE SOLICITUDES DE COPIAS CERTIFICADAS	PORCENTAJE DE SOLICITUDES REVISADAS.	$(\text{SOLICITUDES DE COPIAS CERTIFICADAS DE ESCRITURAS REVISADAS} / \text{SOLICITUDES DE COPIAS CERTIFICADAS DE ESCRITURAS RECIBIDAS}) * 100$	TRIMESTRAL	100.00	100.00			100.00	100.00	100.00	100.00	DEPTO. DE TRAMITACIÓN / DIRECCIÓN DEL ARCHIVO GENERAL DE NOTARÍAS	LOS USUARIOS DEL ARCHIVO GENERAL DE NOTARÍAS SOLICITAN Y CUMPLEN CON TODOS LOS REQUISITOS PARA LA ENTREGA DE COPIAS CERTIFICADAS.
	A2C2. INTEGRACIÓN DE DOCUMENTOS DE SOLICITUDES DE COPIAS CERTIFICADAS.	PORCENTAJE DE DOCUMENTOS INTEGRADOS.	$(\text{DOCUMENTOS INTEGRADOS} / \text{SOLICITUDES APROBADAS}) * 100$	TRIMESTRAL	100.00	100.00			100.00	100.00	100.00	100.00	DEPTO. DE TRAMITACIÓN / DIRECCIÓN DEL ARCHIVO GENERAL DE NOTARÍAS	LOS USUARIOS DEL ARCHIVO GENERAL DE NOTARÍAS SOLICITAN Y CUMPLEN CON TODOS LOS REQUISITOS PARA LA ENTREGA DE COPIAS CERTIFICADAS.
	A3C2. CERTIFICACIÓN DE ESCRITURAS Y FIRMA DE DOCUMENTO.	PORCENTAJE DE CERTIFICACIONES REALIZADAS.	$(\text{COPIAS CERTIFICADAS DE ESCRITURAS REALIZADAS} / \text{SOLICITUDES APROBADAS}) * 100$	TRIMESTRAL	100.00	100.00			100.00	100.00	100.00	100.00	DEPTO. DE TRAMITACIÓN / DIRECCIÓN DEL ARCHIVO GENERAL DE NOTARÍAS	LOS USUARIOS DEL ARCHIVO GENERAL DE NOTARÍAS SOLICITAN Y CUMPLEN CON TODOS LOS REQUISITOS PARA LA ENTREGA DE COPIAS CERTIFICADAS.
<b>C1. SEGUNDOS TESTIMONIOS DE ESCRITURAS ENTREGADOS.</b>														
<b>ACTIVIDADES (Proceso)</b>	A1C3. RECEPCIÓN DE SOLICITUDES DE SEGUNDOS TESTIMONIOS DE ESCRITURAS.	PORCENTAJE DE SOLICITUDES REVISADAS.	$(\text{SOLICITUDES DE SEGUNDOS TESTIMONIOS DE ESCRITURAS REVISADAS} / \text{SOLICITUDES DE SEGUNDOS TESTIMONIOS DE ESCRITURAS RECIBIDAS}) * 100$	TRIMESTRAL	100.00	100.00			100.00	100.00	100.00	100.00	DEPARTAMENTO DE TRAMITACIÓN / DIRECCIÓN DEL ARCHIVO GENERAL DE NOTARÍAS	LOS USUARIOS DEL ARCHIVO GENERAL DE NOTARÍAS SOLICITAN Y CUMPLEN CON TODOS LOS REQUISITOS PARA LA ENTREGA DE ESCRITURAS.
	A2C3. INTEGRACIÓN DE DOCUMENTOS DE SEGUNDOS TESTIMONIOS DE ESCRITURAS.	PORCENTAJE DE DOCUMENTOS INTEGRADOS.	$(\text{DOCUMENTOS INTEGRADOS} / \text{SOLICITUDES APROBADAS}) * 100$	TRIMESTRAL	100.00	100.00			100.00	100.00	100.00	100.00	DEPARTAMENTO DE TRAMITACIÓN / DIRECCIÓN DEL ARCHIVO GENERAL DE NOTARÍAS	LOS USUARIOS DEL ARCHIVO GENERAL DE NOTARÍAS SOLICITAN Y CUMPLEN CON TODOS LOS REQUISITOS PARA LA ENTREGA DE ESCRITURAS.
	A3C3. CERTIFICACIÓN DE SEGUNDOS TESTIMONIOS Y FIRMA DE DOCUMENTOS.	PORCENTAJE DE CERTIFICACIONES REALIZADAS.	$(\text{COPIAS CERTIFICADAS DE ESCRITURAS REALIZADAS} / \text{SOLICITUDES APROBADAS}) * 100$	TRIMESTRAL	100.00	100.00			100.00	100.00	100.00	100.00	DEPTO. DE TRAMITACIÓN / DIRECCIÓN DEL ARCHIVO GENERAL DE NOTARÍAS	LOS USUARIOS DEL ARCHIVO GENERAL DE NOTARÍAS SOLICITAN Y CUMPLEN CON TODOS LOS REQUISITOS PARA LA ENTREGA DE ESCRITURAS.



GOBIERNO DEL ESTADO DE NUEVO LEÓN  
SECRETARÍA DE FINANZAS Y TESORERÍA GENERAL DEL ESTADO  
PRESUPUESTO POR RESULTADOS  
REPORTE DE METAS ANUALES 2022

INSTITUCIÓN: SECRETARÍA GENERAL DE GOBIERNO  
NOMBRE DEL PROGRAMA: SERVICIO DE INFORMACIÓN COMUNITARIA Y LOCALIZACIÓN DE PERSONAS  
TEMA DEL PED: GOBERNABILIDAD DEMOCRÁTICA  
OBJETIVO: CONSOLIDAR LA GOBERNABILIDAD DEMOCRÁTICA Y GARANTIZAR LA ESTABILIDAD SOCIAL EN EL ESTADO  
ESTRATEGIA: BRINDAR CERTEZA JURÍDICA A LA CIUDADANÍA EN LOS SERVICIOS PROPORCIONADOS POR LAS INSTANCIAS GUBERNAMENTALES  
BENEFICIARIO (PO/AE): USUARIOS

CLASIFICACIÓN PROGRAMÁTICA: A01E2013

CP CONAC "Modalidad": E

RESUMEN NARRATIVO		MATRIZ DE INDICADORES PARA RESULTADOS 2022						METAS POR FRECUENCIA				MEDIOS DE VERIFICACIÓN Y FUENTE DE INFORMACIÓN	SUPUESTOS	
		INDICADOR	FÓRMULA	FRECUENCIA	META ANUAL 2022	LÍNEA BASE 2021	SEMESTRE		TRIMESTRE					
							I	II	I	II	III			IV
FIN	CONTRIBUIR A MEJORAR LOS SERVICIOS PROPORCIONADOS POR INFORMATEL Y LOCATEL MEDIANTE ACCIONES QUE ELEVEN LA CALIDAD DE LOS SERVICIOS DE INFORMACIÓN (70 QUE SE BRINDAN A LOS USUARIOS).	TASA DE VARIACIÓN DE SERVICIOS PROPORCIONADOS POR INFORMATEL Y LOCATEL.	(SERVICIOS PROPORCIONADOS AÑO T - SERVICIOS PROPORCIONADOS AÑO T-1) / (SERVICIOS PROPORCIONADOS AÑO T-1) * 100	ANUAL	5.00	5.00							REPORTE EJECUTIVO MENSUAL / DIRECCIÓN DE INFORMATEL Y LOCATEL	SE CUENTA CON LA COLABORACIÓN DE INSTITUCIONES QUE APOYAN LAS GESTIONES DE INFORMATEL Y LOCATEL.
PROPÓSITO	LOS USUARIOS DE LOS SERVICIOS DE INFORMATEL Y LOCATEL CUENTAN CON UN SERVICIO GUBERNAMENTAL EN EL QUE PUEDEN OBTENER INFORMACIÓN COMUNITARIA Y LOGRAR LA LOCALIZACIÓN DE PERSONAS.	PORCENTAJE DE LLAMADAS DE USUARIOS ATENDIDAS.	(LLAMADAS DE USUARIOS ATENDIDAS / LLAMADAS ENTRANTES) * 100	ANUAL	82.00	80.00							REPORTE EJECUTIVO MENSUAL / DIRECCIÓN DE INFORMATEL Y LOCATEL	SE CUENTA CON LA COLABORACIÓN DE INSTITUCIONES QUE APOYAN LAS GESTIONES DE INFORMATEL Y LOCATEL.
COMPONENTES	C1. SERVICIOS DE INFORMATEL PROPORCIONADOS.	PORCENTAJE DE LLAMADAS ATENDIDAS EN INFORMATEL.	(LLAMADAS ATENDIDAS EN INFORMATEL / LLAMADAS RECIBIDAS EN INFORMATEL) * 100	TRIMESTRAL	90.00	90.00			193,500.00	193,500.00	150,000.00	150,000.00	REPORTE EJECUTIVO MENSUAL / DIRECCIÓN DE INFORMATEL Y LOCATEL	LOS USUARIOS UTILIZAN EL SERVICIO DE INFORMATEL PARA CONOCER LOS PROGRAMAS, TRÁMITES, SERVICIOS Y ACCIONES DEL GOBIERNO.
	C2. SERVICIOS DE LOCATEL PROPORCIONADOS.	PORCENTAJE DE LLAMADAS ATENDIDAS EN LOCATEL	(LLAMADAS ATENDIDAS EN LOCATEL / LLAMADAS RECIBIDAS EN LOCATEL) * 100	TRIMESTRAL	90.00	90.00			21,500.00	21,500.00	20,000.00	20,000.00	REPORTE EJECUTIVO MENSUAL / DIRECCIÓN DE INFORMATEL Y LOCATEL	LOS USUARIOS UTILIZAN LOS SERVICIOS DE INFORMATEL Y LOCATEL PARA LOCALIZAR PERSONAS EXTRAVIADAS.
	C3. SERVICIOS DE ATENCIÓN DE FALLAS DE SERVICIOS PÚBLICOS CANALIZADOS	PORCENTAJE DE FALLAS CANALIZADAS	(FALLAS CANALIZADAS / FALLAS RECIBIDAS) * 100	TRIMESTRAL	95.00	95.00			175.00	175.00	125.00	125.00	REPORTE EJECUTIVO MENSUAL / DIRECCIÓN DE INFORMATEL Y LOCATEL	LOS USUARIOS UTILIZAN EL SERVICIO DE CANALIZACIÓN DE QUEJAS DE LOS SERVICIOS PÚBLICOS.
<b>C1. SERVICIOS DE INFORMATEL PROPORCIONADOS:</b>														
ACTIVIDADES (Proceso)	A1C1. ACTUALIZACIÓN DE BASE DE DATOS CON INFORMACIÓN DE TRÁMITES, SERVICIOS Y ESTRUCTURAS GUBERNAMENTALES Y OTROS.	PORCENTAJE DE REGISTROS ACTUALIZADOS EN LA BASE DE DATOS.	(REGISTROS ACTUALIZADOS / REGISTROS DE LA BASE DE DATOS) * 100	TRIMESTRAL	95.00	95.00			51,250.00	51,250.00	51,250.00	51,250.00	REPORTE EJECUTIVO MENSUAL / DIRECCIÓN DE INFORMATEL Y LOCATEL	LAS INSTITUCIONES GUBERNAMENTALES PROPORCIONAN LA INFORMACIÓN REQUERIDA PARA LA ACTUALIZACIÓN DE LA BASE DE DATOS.
	A2C1. REALIZACIÓN DE ACUERDOS, CONVENIOS Y OTROS DOCUMENTOS CON LAS INSTITUCIONES DE GOBIERNO.	PORCENTAJE DE ACUERDOS, CONVENIOS Y DOCUMENTOS FIRMADOS.	(ACUERDOS, CONVENIOS Y DOCUMENTOS FIRMADOS / ACUERDOS O CONVENIOS PROGRAMADOS) * 100	TRIMESTRAL	50.00	50.00			3.00	3.00	2.00	2.00	REPORTE EJECUTIVO MENSUAL / DIRECCIÓN DE INFORMATEL Y LOCATEL	LAS INSTITUCIONES GUBERNAMENTALES FIRMAN LOS ACUERDOS O CONVENIOS.
	A3C1. CAPACITACIÓN AL PERSONAL DE INFORMATEL A TRAVÉS DE CURSOS DE INSTRUCCIÓN.	PROMEDIO DE ASISTENTES POR CURSO.	(ASISTENTES AL CURSO / CURSOS IMPARTIDOS)	TRIMESTRAL	10.00	10.00			0.00	2.00	6.00	10.00	REPORTE EJECUTIVO MENSUAL / DIRECCIÓN DE INFORMATEL Y LOCATEL	EL PERSONAL DE INFORMATEL ASISTE A LAS CAPACITACIONES
	A4C1. REALIZACIÓN DE CAMPAÑAS DE DIFUSIÓN A LA CIUDADANÍA	PORCENTAJE DE CAMPAÑAS DE DIFUSIÓN REALIZADAS.	(CAMPAÑAS DE DIFUSIÓN REALIZADAS / CAMPAÑAS DE DIFUSIÓN PROGRAMADAS) * 100	TRIMESTRAL	90.00	90.00			90.00	90.00	90.00	90.00	REPORTE EJECUTIVO MENSUAL / DIRECCIÓN DE INFORMATEL Y LOCATEL	LOS MEDIOS DE COMUNICACIÓN DIFUNDEN LAS CAMPAÑAS.
<b>C2. SERVICIOS DE LOCATEL PROPORCIONADOS:</b>														
ACTIVIDADES (Proceso)	A1C2. ACTUALIZACIÓN DE BASE DE DATOS.	PORCENTAJE DE ACTUALIZACIONES.	(NÚMERO DE REGISTROS ENTREGADOS POR LAS INSTITUCIONES / NÚMERO DE REGISTROS CAPTURADOS) * 100	TRIMESTRAL	100.00	100.00			100.00	100.00	100.00	100.00	REPORTE EJECUTIVO MENSUAL DE LA DIRECCIÓN DE INFORMATEL Y LOCATEL	LOS PROVEEDORES DE INFORMACIÓN FACILITAN LA INFORMACIÓN PARA LA ACTUALIZACIÓN DE LA BASE DE DATOS.
	A2C2. FIRMA DE ACUERDOS Y/O CONVENIOS CON LAS INSTITUCIONES ENLAZADAS CON EL SERVICIO DE LOCATEL.	PORCENTAJE DE ACUERDOS O CONVENIOS FIRMADOS.	(ACUERDOS O CONVENIOS FIRMADOS / ACUERDOS O CONVENIOS PROGRAMADOS) * 100	TRIMESTRAL	100.00	75.00			25.00	50.00	75.00	100.00	REPORTE EJECUTIVO MENSUAL DE LA DIRECCIÓN DE INFORMATEL Y LOCATEL	LAS INSTITUCIONES ENLAZADAS CON LOCATEL FIRMAN ACUERDOS O CONVENIOS DE COLABORACIÓN.
	A3C2. CAPACITACIÓN AL PERSONAL DE LOCATEL Y DE INSTITUCIONES MÉDICAS, JUDICIALES Y ASISTENCIALES A TRAVÉS DE CURSOS DE INSTRUCCIÓN.	PROMEDIO DE ASISTENTES POR CURSO.	(ASISTENTES AL CURSO / CURSOS IMPARTIDOS)	TRIMESTRAL	50.00	40.00			50.00	50.00	50.00	50.00	REPORTE EJECUTIVO MENSUAL DE LA DIRECCIÓN DE INFORMATEL Y LOCATEL	EL PERSONAL DE LOCATEL ASISTE A LAS CAPACITACIONES
<b>C3. SERVICIOS DE ATENCIÓN DE FALLAS DE SERVICIOS PÚBLICOS CANALIZADOS</b>														
ACTIVIDADES (Proceso)	A1C3. RECEPCIÓN DE QUEJAS POR FALLAS EN SERVICIOS PÚBLICOS	PORCENTAJE DE QUEJAS RECIBIDAS	(QUEJAS RECIBIDAS / QUEJAS PROGRAMADAS) * 100	TRIMESTRAL	100.00	95.00			100.00	100.00	100.00	100.00	REPORTE EJECUTIVO MENSUAL DE LA DIRECCIÓN DE INFORMATEL Y LOCATEL	LOS USUARIOS REPORTAN FALLAS EN LOS SERVICIOS PÚBLICOS
	A2C3. SEGUIMIENTO A LA ATENCIÓN DE LA FALLA DE SERVICIOS PÚBLICOS REALIZADOS.	PORCENTAJE DE QUEJAS A LAS QUE SE LE DA SEGUIMIENTO.	(QUEJAS A LAS QUE SE LES DIO SEGUIMIENTO / QUEJAS CANALIZADAS) * 100	TRIMESTRAL	100.00	95.00			100.00	100.00	100.00	100.00	REPORTE EJECUTIVO MENSUAL DE LA DIRECCIÓN DE INFORMATEL Y LOCATEL	LOS USUARIOS ATENDEN LA SOLICITUD DE LOCATEL PARA CONOCER EL ESTATUS DE LA QUEJA CANALIZADA.



GOBIERNO DEL ESTADO DE NUEVO LEÓN  
SECRETARÍA DE FINANZAS Y TESORERÍA GENERAL DEL ESTADO  
PRESUPUESTO POR RESULTADOS  
REPORTE DE METAS ANUALES 2022

**INSTITUCIÓN:** SECRETARÍA GENERAL DE GOBIERNO  
**NOMBRE DEL PROGRAMA:** ATENCIÓN A VÍCTIMAS Y VIOLACIONES A DERECHOS HUMANOS  
**TEMA DEL PED:** ATENCIÓN INTEGRAL A VÍCTIMAS DEL DELITO Y VIOLACIONES A DERECHOS HUMANOS  
**OBJETIVO:** RECONOCER Y GARANTIZAR LOS DERECHOS DE LAS VÍCTIMAS DEL DELITO Y DE VIOLACIONES A DERECHOS HUMANOS; EN ESPECIAL EL DERECHO A LA ASISTENCIA, PROTECCIÓN, ATENCIÓN, VERDAD, JUSTICIA, REPARACIÓN INTEGRAL Y DEBIDA DILIGENCIA  
**ESTRATEGIA:** CONSOLIDAR ENTRE LAS INSTANCIAS ENCARGADAS DE LA ATENCIÓN A VÍCTIMAS LA PLANEACIÓN Y EL DESARROLLO DE POLÍTICAS, PROGRAMAS Y MEDIDAS, CONFORME A ESTÁNDARES INTERNACIONALES EN LA MATERIA.  
**BENEFICIARIO (PO/AE):** PERSONAS VÍCTIMAS DEL DELITO Y VIOLACIONES A LOS DERECHOS HUMANOS

**CLASIFICACIÓN PROGRAMÁTICA:** V4SE18014

**CP CONAC "Modalidad":** E

MATRIZ DE INDICADORES PARA RESULTADOS 2022														
RESUMEN NARRATIVO	INDICADOR	FÓRMULA	FRECUENCIA	META ANUAL 2022	LÍNEA BASE 2021	METAS POR FRECUENCIA				MEDIOS DE VERIFICACIÓN Y FUENTE DE INFORMACIÓN	SUPUESTOS			
						SEMESTRE		TRIMESTRE						
						I	II	I	II			III	IV	
<b>FIN</b>	CONTRIBUIR A INCREMENTAR EL NIVEL DE SATISFACCIÓN EN LA ATENCIÓN DE VÍCTIMAS Y VIOLACIONES DE LOS DERECHOS HUMANOS MEDIANTE ACCIONES Y MEDIDAS DE ATENCIÓN, CONFORME A ESTÁNDARES INTERNACIONALES.	TASA DE VARIACIÓN DEL NIVEL DE SATISFACCIÓN EN LA ATENCIÓN A VÍCTIMAS DE DELITOS Y VIOLACIONES DE DERECHOS HUMANOS	(NIVEL DE SATISFACCIÓN AÑO T - NIVEL DE SATISFACCIÓN AÑO T-1) / NIVEL DE SATISFACCIÓN AÑO T-1) * 100	ANUAL	2.34	1.22							BASE DE DATOS DE ENCUESTAS DE SATISFACCIÓN / EFECTURA DE DESARROLLO HUMANO PROGRAMAS Y PROYECTOS.	LAS INSTITUCIONES QUE INTEGRAN EL SISTEMA ESTATAL DE ATENCIÓN A VÍCTIMAS CUMPLEN SUS OBLIGACIONES DE ACUERDO A LA LEY DE VÍCTIMAS DEL ESTADO DE NUEVO LEÓN
<b>PROPÓSITO</b>	LAS PERSONAS VÍCTIMAS DEL DELITO Y VIOLACIONES DE DERECHOS HUMANOS RECIBEN ATENCIÓN EN BASE AL MODELO INTEGRAL DE ATENCIÓN A VÍCTIMAS.	TASA DE VARIACIÓN DE PERSONAS VÍCTIMAS DEL DELITO Y VIOLACIONES DE DERECHOS HUMANOS ATENDIDAS.	((VÍCTIMAS ATENDIDAS EN LA CEEAV AÑO T - VÍCTIMAS ATENDIDAS EN LA CEEAV AÑO T-1) / VÍCTIMAS ATENDIDAS EN LA CEEAV AÑO T-1) * 100	ANUAL	9.99	2.77							BASE DE DATOS DE PERSONAS ATENDIDAS POR LA CEEAV / COORDINACIÓN DE REGISTRO DE VÍCTIMAS	LAS VÍCTIMAS DEL DELITO Y DE VIOLACIONES DE DERECHOS HUMANOS INTERPONEN DENUNCIA O QUEJA.
<b>COMPONENTES</b>	C1. SERVICIOS INTEGRALES (PSICOLÓGICA, MÉDICO, ASISTENCIAL) A LAS VÍCTIMAS PROPORCIONADO.	PORCENTAJE DE SERVICIOS INTEGRALES PROPORCIONADOS	(SERVICIOS INTEGRALES PROPORCIONADOS POR LA CEEAV / SERVICIO INTEGRAL PROGRAMADO POR LA CEEAV) * 100	TRIMESTRAL	100.00	100.00			100.00	100.00	100.00	100.00	BASE DE DATOS DE SERVICIOS INTEGRALES A VÍCTIMAS / COORDINACIÓN DE ATENCIÓN, GESTIÓN Y EVALUACIÓN.	LAS INSTITUCIONES PÚBLICAS QUE INTEGRAN EL SISTEMA ESTATAL DE ATENCIÓN A VÍCTIMAS (SEAV) Y LOS MUNICIPIOS ATENDEN LAS SOLICITUDES DE LAS VÍCTIMAS CONFORME LA LEGISLACIÓN ESTATAL.
	C2. SERVICIOS JURÍDICOS BRINDADOS.	PORCENTAJE DE SERVICIOS JURÍDICOS BRINDADOS.	(SERVICIOS JURÍDICOS BRINDADOS / SERVICIOS JURÍDICOS SOLICITADOS) * 100	TRIMESTRAL	68.71	46.40			64.40	100.00	100.00	68.71	BASE DE DATOS DE SERVICIOS JURÍDICOS BRINDADOS / COORDINACIÓN DE ASesoría JURÍDICA.	LAS VÍCTIMAS DEL DELITO Y DE VIOLACIONES DE DERECHOS HUMANOS INTERPONEN DENUNCIA O QUEJA.
	C3. APOYOS ECONÓMICOS COMO REPARACIÓN DEL DAÑO ENTREGADOS	PORCENTAJE DE CASOS CON APOYOS ECONÓMICOS ENTREGADOS.	(NÚMERO DE CASOS CON APOYOS ECONÓMICOS ENTREGADOS / NÚMERO DE CASOS QUE SOLICITAN APOYOS ECONÓMICOS LIBERADOS) * 100	TRIMESTRAL	100.00	100.00			100.00	100.00	100.00	100.00	BASE DE DATOS DEL FONDO DE AUXILIO Y PROTECCIÓN A LAS VÍCTIMAS / COORDINACIÓN DEL FAUV ADMINISTRATIVO DE APOYOS A VÍCTIMAS COORDINACIÓN DEL FONDO DE ATENCIÓN AUXILIO Y PROTECCIÓN A VÍCTIMAS	LAS VÍCTIMAS DEL DELITO Y DE VIOLACIONES DE DERECHOS HUMANOS CUMPLEN CON LOS REQUISITOS LEGALES ESTABLECIDOS EN LA LEY DE VÍCTIMAS DEL ESTADO DE NUEVO LEÓN Y EN EL REGLAMENTO DE ADMINISTRACIÓN Y OPERACIÓN DEL FONDO DE ATENCIÓN, AUXILIO Y PROTECCIÓN A LAS VÍCTIMAS.
<b>C1. SERVICIO INTEGRAL A LAS VÍCTIMAS PROPORCIONADO.</b>														
<b>ACTIVIDADES (Proceso)</b>	A1C1. REALIZACIÓN DE ENTREVISTA INICIAL A VÍCTIMA	PORCENTAJE DE ENTREVISTAS APLICADAS	(NÚMERO DE ENTREVISTAS REALIZADAS / NÚMERO DE ENTREVISTAS SOLICITADAS) * 100	TRIMESTRAL	100.00	100.00			100.00	100.00	100.00	100.00	BASE DE DATOS DE ACCIONES DE LA COORDINACIÓN DE ATENCIÓN, GESTIÓN Y EVALUACIÓN (CAGE). DISPONIBLE EN LA COORDINACIÓN DE ATENCIÓN, GESTIÓN Y EVALUACIÓN.	LA VÍCTIMA DEL DELITO Y DE VIOLACIONES DE DERECHOS HUMANOS ACEPTA LA ENTREVISTA
	A2C1. REALIZACIÓN DE LLENADO DE FORMATO ÚNICO DE DECLARACIÓN (FUD)	PORCENTAJE DE VÍCTIMAS CON FUD REALIZADO	(FUD REALIZADO A VÍCTIMAS / VÍCTIMAS ENTREVISTADAS EN LA CEEAV) * 100	TRIMESTRAL	100.00	100.00			100.00	100.00	100.00	100.00	BASE DE DATOS DE LOS SERVICIOS Y ACCIONES SOLICITADAS Y BRINDADAS, PROMOS DE LA COMISIÓN EJECUTIVA ESTATAL DE ATENCIÓN A VÍCTIMAS COORDINACIÓN DE ATENCIÓN, GESTIÓN Y EVALUACIÓN	LA VÍCTIMA DEL DELITO Y DE VIOLACIONES DE DERECHOS HUMANOS ACEPTA LA ENTREVISTA
	A3C1. CANALIZACIONES A PERSONAS ATENDIDAS EN SITUACIÓN DE VÍCTIMAS.	PORCENTAJE DE PERSONAS-VÍCTIMAS CANALIZADAS	(NÚMERO DE PERSONAS-VÍCTIMAS CANALIZADAS / NÚMERO DE PERSONAS-VÍCTIMAS QUE REQUIEREN CANALIZACIÓN) * 100	TRIMESTRAL	100.00	100.00			100.00	100.00	100.00	100.00	BASE DE DATOS DE CANALIZACIÓN DE LAS VÍCTIMAS / COORDINACIÓN DE ATENCIÓN, GESTIÓN Y EVALUACIÓN	LAS INSTITUCIONES COLABORAN EN LA ATENCIÓN A VÍCTIMAS DEL DELITO Y DE VIOLACIONES DE DERECHOS HUMANOS
<b>C1. SERVICIOS JURÍDICOS BRINDADOS.</b>														
<b>ACTIVIDADES (Proceso)</b>	A1C3. RECEPCIÓN DE SOLICITUDES DE REPRESENTACIÓN LEGAL.	PORCENTAJE DE OFICIOS DE SOLICITUDES DE REPRESENTACIÓN LEGAL	(OFICIOS DE SOLICITUDES DE REPRESENTACIÓN LEGAL / OFICIOS DE SOLICITUDES DE REPRESENTACIÓN LEGAL PROGRAMADOS) * 100	TRIMESTRAL	100.00	100.00			100.00	100.00	100.00	100.00	BASE DE DATOS DE SERVICIOS JURÍDICOS / COORDINACIÓN DE ASesoría JURÍDICA.	LAS VÍCTIMAS DEL DELITO Y DE VIOLACIONES DE DERECHOS HUMANOS INTERPONEN DENUNCIA O QUEJA.
	A2C2. ASIGNACIÓN DE ASESORES JURÍDICOS PARA APOYO LEGAL.	PORCENTAJE DE ASESORES JURÍDICOS ASIGNADOS	(ASESORES JURÍDICOS ASIGNADOS / PLANTILLA DE ASESORES) * 100	TRIMESTRAL	100.00	100.00			100.00	100.00	100.00	100.00	BASE DE DATOS DE SERVICIOS JURÍDICOS / COORDINACIÓN DE ASesoría JURÍDICA.	LAS VÍCTIMAS DEL DELITO Y DE VIOLACIONES DE DERECHOS HUMANOS ACEPTA LA ASesoría JURÍDICA.
	A3C2. ASESORÍA JURÍDICA A VÍCTIMA SOBRE EL PROCESO	PORCENTAJE DE VÍCTIMAS ASESORADAS	(VÍCTIMAS ASESORADAS / TOTAL DE VÍCTIMAS) * 100	TRIMESTRAL	100.00	100.00			100.00	100.00	100.00	100.00	BASE DE DATOS DE SERVICIOS JURÍDICOS / COORDINACIÓN DE ASesoría JURÍDICA.	LAS VÍCTIMAS DEL DELITO Y DE VIOLACIONES DE DERECHOS HUMANOS INTERPONEN ACEPTAN LA ASesoría
	A4C2. PROGRAMACIÓN DE DILIGENCIAS Y AUDIENCIAS SERVIDAS DEL PROCESO	PORCENTAJE DE DILIGENCIAS Y AUDIENCIAS REALIZADAS	(DILIGENCIAS Y REALIZADAS / DILIGENCIAS Y AUDIENCIAS PROGRAMADAS) * 100	TRIMESTRAL	100.00	100.00			100.00	100.00	100.00	100.00	BASE DE DATOS DE SERVICIOS JURÍDICOS / COORDINACIÓN DE ASesoría JURÍDICA.	LAS VÍCTIMAS DEL DELITO Y DE VIOLACIONES DE DERECHOS HUMANOS ACEPTAN LA ASesoría JURÍDICA Y EXISTE OFERTA LABORAL.

MATRIZ DE INDICADORES PARA RESULTADOS 2022														
RESUMEN NARRATIVO	INDICADOR	INDICADORES		FRECUENCIA	META ANUAL 2022	LÍNEA BASE 2021	METAS POR FRECUENCIA				MEDIOS DE VERIFICACIÓN Y FUENTE DE INFORMACIÓN	SUPUESTOS		
		FÓRMULA					SEMESTRE		TRIMESTRE					
							I	II	I	II			III	IV
<b>C3. APOYOS ECONÓMICOS COMO REPARACIÓN DEL DAÑO ENTREGADOS</b>														
ACTIVIDADES (Proceso)	A1C3. EVALUACIÓN DE LA SOLICITUD DE APOYO ECONÓMICO RECIBIDA	PORCENTAJE DE EVALUACIONES DE SOLICITUDES DE APOYO ECONÓMICO REALIZADAS	(EVALUACIONES DE SOLICITUDES DE APOYO REALIZADAS / SOLICITUDES DE APOYO ECONÓMICO RECIBIDAS) * 100	TRIMESTRAL	100.00	100.00			100.00	100.00	100.00	100.00	BASE DE DATOS DEL COMITÉ INTERDISCIPLINARIO EVALUADOR (CIE). COORDINACIÓN DEL CIE	LAS VÍCTIMAS DEL DELITO Y DE VIOLACIONES DE DERECHOS HUMANOS SOLICITAN APOYO ECONÓMICO
	A2C3. PRESENTACIÓN DEL PROYECTO DE DICTAMEN O FORMATO DE SEGUIMIENTO AL COMITÉ DE ATENCIÓN, ASISTENCIA Y PROTECCIÓN A LAS VÍCTIMAS	PORCENTAJE DEL PROYECTO DE DICTAMEN O FORMATO DE SEGUIMIENTO PRESENTADOS	(PROYECTO DE DICTAMEN O FORMATO DE SEGUIMIENTO PRESENTADOS / PROYECTO DE DICTAMEN O FORMATO SOLICITADOS) * 100	TRIMESTRAL	100.00	100.00			100.00	100.00	100.00	100.00	BASE DE DATOS DEL FONDO DE ATENCIÓN, AUXILIO Y PROTECCIÓN A LAS VÍCTIMAS (FAAPV). COORDINACIÓN DEL FAAPV.	LAS VÍCTIMAS DEL DELITO Y DE VIOLACIONES DE DERECHOS HUMANOS SOLICITAN APOYO ECONÓMICO
	A3C3. ELABORACIÓN DE ACTA DE LA SESIÓN DE COMITÉ DE ATENCIÓN, ASISTENCIA Y PROTECCIÓN A LAS VÍCTIMAS	PORCENTAJE DE ACTAS REALIZADAS	(ACTAS REALIZADAS / SESIONES DEL COMITÉ CELEBRADAS) * 100	TRIMESTRAL	100.00	100.00			100.00	100.00	100.00	100.00	BASE DE DATOS DEL FONDO DE ATENCIÓN, AUXILIO Y PROTECCIÓN A LAS VÍCTIMAS (FAAPV). COORDINACIÓN DEL FAAPV.	EL COMITÉ DE ATENCIÓN, ASISTENCIA Y PROTECCIÓN A LAS VÍCTIMAS SESIONA EN TIEMPO Y FORMA
	A4C3. ELABORACIÓN DE SOLICITUDES DE INSTRUCCIÓN DE PAGO A LA SECRETARÍA DE FINANZAS Y TESORERÍA GENERAL DEL ESTADO	PORCENTAJE DE SOLICITUDES DE INSTRUCCIÓN ELABORADOS	(SOLICITUDES DE INSTRUCCIÓN DE PAGOS ELABORADOS / SOLICITUDES DE INSTRUCCIÓN DE PAGOS AUTORIZADOS) * 100	TRIMESTRAL	100.00	100.00			100.00	100.00	100.00	100.00	BASE DE DATOS DEL FONDO DE ATENCIÓN, AUXILIO Y PROTECCIÓN A LAS VÍCTIMAS (FAAPV). COORDINACIÓN DEL FAAPV.	EL COMITÉ DE ATENCIÓN, ASISTENCIA Y PROTECCIÓN A LAS VÍCTIMAS SESIONA EN TIEMPO Y FORMA





GOBIERNO DEL ESTADO DE NUEVO LEÓN  
SECRETARÍA DE FINANZAS Y TESORERÍA GENERAL DEL ESTADO  
PRESUPUESTO POR RESULTADOS  
REPORTE DE METAS ANUALES 2022

**INSTITUCIÓN:** SECRETARÍA GENERAL DE GOBIERNO  
**NOMBRE DEL PROGRAMA:** ARCHIVO GENERAL DEL ESTADO  
**TEMA DEL PED:** GOBERNABILIDAD DEMOCRÁTICA  
**OBJETIVO:** CONSOLIDAR LA GOBERNABILIDAD DEMOCRÁTICA Y GARANTIZAR LA ESTABILIDAD SOCIAL EN EL ESTADO  
**ESTRATEGIA:** BRINDAR CERTEZA JURÍDICA A LA CIUDADANÍA EN LOS SERVICIOS PROPORCIONADOS POR LAS INSTANCIAS GUBERNAMENTALES  
**BENEFICIARIO (PO/AE):** USUARIOS DEL ARCHIVO GENERAL DEL ESTADO

**CLASIFICACIÓN PROGRAMÁTICA:** A01E2073  
**CP CONAC "Modalidad":** E

RESUMEN NARRATIVO		MATRIZ DE INDICADORES PARA RESULTADOS 2022						METAS POR FRECUENCIA				MEDIOS DE VERIFICACIÓN Y FUENTE DE INFORMACIÓN	SUPUESTOS	
		INDICADOR	FÓRMULA	FRECUENCIA	META ANUAL 2022	LÍNEA BASE 2021	SEMESTRE		TRIMESTRE					
							I	II	I	II	III			IV
<b>FIN</b>	CONTRIBUIR A PRESERVAR LA MEMORIA HISTÓRICA DEL ESTADO MEDIANTE LA CONSERVACIÓN DE FONDOS DOCUMENTALES	TASA DE VARIACIÓN DE FONDOS DOCUMENTALES PRESERVADOS	$((\text{FONDOS DOCUMENTALES PRESERVADOS EN EL AÑO T} - \text{FONDOS DOCUMENTALES PRESERVADOS EN EL AÑO T-1}) / \text{FONDOS DOCUMENTALES PRESERVADOS EN EL AÑO T-1}) * 100$	ANUAL	1.88	1.70							RELACIÓN MENSUAL DE PARÁMETROS OPERATIVOS / DEPARTAMENTO ADMINISTRATIVO DEL ARCHIVO GENERAL DEL ESTADO	LAS INSTITUCIONES PÚBLICAS ENTREGAN EL ACERVO DOCUMENTAL EN CONDICIONES ADECUADAS PARA SU CONSERVACIÓN
<b>PROPOSITO</b>	LOS USUARIOS DEL ARCHIVO GENERAL DEL ESTADO TIENEN ACCESO A LOS DOCUMENTOS HISTÓRICOS Y ADMINISTRATIVOS	TASA DE VARIACIÓN DE USUARIOS DEL ARCHIVO GENERAL DEL ESTADO	$((\text{USUARIOS ATENDIDOS EN EL ARCHIVO GENERAL DEL ESTADO EN EL AÑO T} - \text{USUARIOS ATENDIDOS EN EL ARCHIVO GENERAL DEL ESTADO EN EL AÑO T-1}) / \text{USUARIOS ATENDIDOS EN EL ARCHIVO GENERAL DEL ESTADO EN EL AÑO T-1}) * 100$	ANUAL	3.00	2.00							RELACIÓN MENSUAL DE PARÁMETROS OPERATIVOS / DEPARTAMENTO ADMINISTRATIVO DEL ARCHIVO GENERAL DEL ESTADO	LOS DOCUMENTOS HISTÓRICOS DEL ARCHIVO GENERAL SE ENCUENTRAN RESGUARDADOS EN UN ESPACIO FÍSICO ÓPTIMO Y SU CONDICIÓN FÍSICA PERMITE SU CONSULTA
<b>COMPONENTES</b>	C1. CONSULTA DE DOCUMENTOS (HISTÓRICOS Y ADMINISTRATIVOS) OTORGADA	PORCENTAJE DE CONSULTAS ATENDIDAS	$(\text{SOLICITUDES DE CONSULTA DE DOCUMENTOS ATENDIDAS} / \text{SOLICITUDES DE CONSULTA DE DOCUMENTOS RECIBIDAS}) * 100$	TRIMESTRAL	100.00	100.00			100.00	100.00	100.00	100.00	RELACIÓN MENSUAL DE PARÁMETROS OPERATIVOS / DEPARTAMENTO ADMINISTRATIVO DEL ARCHIVO GENERAL DEL ESTADO	LOS USUARIOS DEL ARCHIVO GENERAL DEL ESTADO ACUDEN A CONSULTAR LOS DOCUMENTOS HISTÓRICOS
	C2. EXPEDICIÓN DE COPIAS Y CERTIFICACIONES (DOCUMENTOS HISTÓRICOS Y ADMINISTRATIVOS) ENTREGADAS	PORCENTAJE DE COPIAS Y CERTIFICACIONES ENTREGADAS	$(\text{COPIAS Y CERTIFICACIONES DE DOCUMENTOS HISTÓRICOS Y ADMINISTRATIVOS ENTREGADAS} / \text{COPIAS Y CERTIFICACIONES DE DOCUMENTOS HISTÓRICOS Y ADMINISTRATIVOS SOLICITADAS}) * 100$	TRIMESTRAL	100.00	100.00			100.00	100.00	100.00	100.00	RELACIÓN MENSUAL DE PARÁMETROS OPERATIVOS / DEPARTAMENTO ADMINISTRATIVO DEL ARCHIVO GENERAL DEL ESTADO	LOS USUARIOS DEL ARCHIVO GENERAL DEL ESTADO ACUDEN A SOLICITAR COPIAS Y CERTIFICACIONES DE DOCUMENTOS HISTÓRICOS
<b>C1. CONSULTA DE DOCUMENTOS (HISTÓRICOS Y ADMINISTRATIVOS) OTORGADA</b>														
<b>ACTIVIDADES (Proceso)</b>	A1C1. REGISTRO DE SOLICITUDES DE CONSULTA DE DOCUMENTOS	PORCENTAJE DE SOLICITUDES REGISTRADAS	$(\text{SOLICITUDES REGISTRADAS} / \text{SOLICITUDES PROGRAMADAS}) * 100$	TRIMESTRAL	100.00	100.00			100.00	100.00	100.00	10.00	RELACIÓN MENSUAL DE PARÁMETROS OPERATIVOS / DEPARTAMENTO ADMINISTRATIVO DEL ARCHIVO GENERAL DEL ESTADO	LOS USUARIOS DEL ARCHIVO GENERAL DEL ESTADO ACUDEN A CONSULTAR LOS DOCUMENTOS HISTÓRICOS
	A2C1. LOCALIZACIÓN DE DOCUMENTOS PARA CONSULTA	PORCENTAJE DE DOCUMENTOS LOCALIZADOS	$(\text{DOCUMENTOS LOCALIZADOS} / \text{DOCUMENTOS SOLICITADOS}) * 100$	TRIMESTRAL	100.00	100.00			100.00	100.00	100.00	100.00	RELACIÓN MENSUAL DE PARÁMETROS OPERATIVOS / DEPARTAMENTO ADMINISTRATIVO DEL ARCHIVO GENERAL DEL ESTADO	LOS USUARIOS DEL ARCHIVO GENERAL DEL ESTADO ACUDEN A CONSULTAR LOS DOCUMENTOS HISTÓRICOS
<b>C2. EXPEDICIÓN DE COPIAS Y CERTIFICACIONES (DOCUMENTOS HISTÓRICOS Y ADMINISTRATIVOS) ENTREGADAS</b>														
<b>ACTIVIDADES (Proceso)</b>	A1C2. SOLICITUD DE COPIAS O CERTIFICACIÓN	PORCENTAJE DE SOLICITUDES REGISTRADAS	$(\text{SOLICITUDES REGISTRADAS} / \text{SOLICITUDES PROGRAMADAS}) * 100$	TRIMESTRAL	100.00	100.00			100.00	100.00	100.00	100.00	RELACIÓN MENSUAL DE PARÁMETROS OPERATIVOS / DEPARTAMENTO ADMINISTRATIVO DEL ARCHIVO GENERAL DEL ESTADO	LOS USUARIOS DEL ARCHIVO GENERAL DEL ESTADO ACUDEN A SOLICITAR COPIAS Y CERTIFICACIONES DE DOCUMENTOS HISTÓRICOS
	A2C2. LOCALIZACIÓN DE DOCUMENTOS PARA COPIAS O CERTIFICACIONES	PORCENTAJE DE DOCUMENTOS LOCALIZADOS	$(\text{DOCUMENTOS LOCALIZADOS} / \text{DOCUMENTOS SOLICITADOS}) * 100$	TRIMESTRAL	100.00	100.00			100.00	100.00	100.00	100.00	RELACIÓN MENSUAL DE PARÁMETROS OPERATIVOS / DEPARTAMENTO ADMINISTRATIVO DEL ARCHIVO GENERAL DEL ESTADO	LOS USUARIOS DEL ARCHIVO GENERAL DEL ESTADO ACUDEN A SOLICITAR COPIAS Y CERTIFICACIONES DE DOCUMENTOS HISTÓRICOS



GOBIERNO DEL ESTADO DE NUEVO LEÓN  
SECRETARÍA DE FINANZAS Y TESORERÍA GENERAL DEL ESTADO  
PRESUPUESTO POR RESULTADOS  
REPORTE DE METAS ANUALES 2022

INSTITUCIÓN: SECRETARÍA GENERAL DE GOBIERNO  
NOMBRE DEL PROGRAMA: SERVICIOS DE LEGALIZACIÓN Y APOSTILLA DE DOCUMENTOS  
TEMA DEL PED: GOBERNABILIDAD DEMOCRÁTICA  
OBJETIVO: CONSOLIDAR LA GOBERNABILIDAD DEMOCRÁTICA Y GARANTIZAR LA ESTABILIDAD SOCIAL EN EL ESTADO  
ESTRATEGIA: BRINDAR CERTEZA JURÍDICA A LA CIUDADANÍA EN LOS SERVICIOS PROPORCIONADOS POR LAS INSTANCIAS GUBERNAMENTALES  
BENEFICIARIO (PO/AE): USUARIO

CLASIFICACIÓN PROGRAMÁTICA: A01E22106

CP CONAC "Modalidad": E

RESUMEN NARRATIVO		MATRIZ DE INDICADORES PARA RESULTADOS 2022						METAS POR FRECUENCIA				MEDIOS DE VERIFICACIÓN Y FUENTE DE INFORMACIÓN	SUPUESTOS	
		INDICADOR	FÓRMULA	FRECUENCIA	META ANUAL 2022	LÍNEA BASE 2021	SEMESTRE		TRIMESTRE					
							I	II	I	II	III			IV
<b>FIN</b>	CONTRIBUIR A INCREMENTAR LA CERTEZA JURÍDICA A LOS USUARIOS A TRAVÉS DE LOS SERVICIOS DE LEGALIZACIÓN Y APOSTILLA DE DOCUMENTOS	TASA DE VARIACIÓN DE DOCUMENTOS LEGALIZADOS Y APOSTILLADOS.	$(\text{DOCUMENTOS LEGALIZADOS Y APOSTILLADOS AÑO T} - \text{DOCUMENTOS LEGALIZADOS Y APOSTILLADOS AÑO T-1}) / \text{DOCUMENTOS LEGALIZADOS Y APOSTILLADOS AÑO T-1} * 100$	ANUAL	6.00	2.60							REPORTE MENSUAL DE ACTIVIDADES / UNIDAD DE LEGALIZACIONES	LOS FUNCIONARIOS OBLIGADOS DE LAS INSTITUCIONES A REGISTRAR SU FIRMA PROPORCIONAN EN TIEMPO Y FORMA LA VALIDACIÓN DE FIRMAS PARA LA LEGALIZACIÓN Y APOSTILLA DE DOCUMENTOS.
<b>PROPÓSITO</b>	LOS USUARIOS DE LOS SERVICIOS DE LEGALIZACIÓN Y APOSTILLA CUENTAN CON CERTEZA JURÍDICA EN SUS DOCUMENTOS.	TASA DE VARIACIÓN DE USUARIOS ATENDIDOS.	$(\text{USUARIOS ATENDIDOS AÑO T} - \text{USUARIOS ATENDIDOS AÑO T-1}) / \text{USUARIOS ATENDIDOS AÑO T-1} * 100$	ANUAL	6.00	2.60							REPORTE MENSUAL DE ACTIVIDADES / UNIDAD DE LEGALIZACIONES	LOS USUARIOS SOLICITAN LOS SERVICIOS DE APOSTILLADO Y LEGALIZACIÓN.
<b>COMPONENTES</b>	C1. LEGALIZACIÓN DE DOCUMENTOS REALIZADA.	PORCENTAJE DE DOCUMENTOS LEGALIZADOS	$(\text{DOCUMENTOS LEGALIZADOS ENTREGADOS} / \text{SOLICITUDES DE LEGALIZACIÓN DE DOCUMENTOS RECIBIDAS}) * 100$	TRIMESTRAL	100.00	100.00			100.00	100.00	100.00	100.00	INDICADORES DE MEDICIÓN / JEFAURA DE PLANEACIÓN, ESTADÍSTICA Y CALIDAD	LOS USUARIOS ACUDEN CON TODOS LOS REQUISITOS PARA LEGALIZAR SUS DOCUMENTOS.
	C1. APOSTILLA DE DOCUMENTOS REALIZADA.	PORCENTAJE DE DOCUMENTOS APOSTILLADOS.	$(\text{DOCUMENTOS APOSTILLADOS ENTREGADOS} / \text{SERVICIOS DE APOSTILLA RECIBIDAS}) * 100$	TRIMESTRAL	100.00	100.00			100.00	100.00	100.00	100.00	REPORTE MENSUAL DE ACTIVIDADES / UNIDAD DE LEGALIZACIONES	LOS USUARIOS ACUDEN CON TODOS LOS REQUISITOS PARA APOSTILLAR SUS DOCUMENTOS.
<b>C1. LEGALIZACIÓN DE DOCUMENTOS REALIZADA.</b>														
<b>ACTIVIDADES (Proceso)</b>	A1C1. REGISTRO DE SOLICITUDES PARA LEGALIZACIÓN DE DOCUMENTOS.	PORCENTAJE DE REGISTRO DE SOLICITUDES DE LEGALIZACIÓN DE DOCUMENTOS.	$(\text{SOLICITUDES REGISTRADAS A LEGALIZAR} / \text{SOLICITUDES RECIBIDAS A LEGALIZAR}) * 100$	TRIMESTRAL	100.00	100.00			100.00	100.00	100.00	100.00	SISTEMA DE LEGALIZACIONES / UNIDAD DE LEGALIZACIONES	LOS USUARIOS ACUDEN CON TODOS LOS REQUISITOS PARA LEGALIZAR SUS DOCUMENTOS.
	A2C1. CAPTURA DE INFORMACIÓN DE LOS DOCUMENTOS A LEGALIZAR.	PORCENTAJE DE CAPTURA DE INFORMACIÓN DE LOS DOCUMENTOS A LEGALIZAR.	$(\text{CAPTURA DE DOCUMENTOS A LEGALIZAR EN EL SISTEMA} / \text{DOCUMENTOS A LEGALIZAR}) * 100$	TRIMESTRAL	100.00	100.00			100.00	100.00	100.00	100.00	REPORTE MENSUAL DE ACTIVIDADES / UNIDAD DE LEGALIZACIONES	LOS USUARIOS ACUDEN CON TODOS LOS REQUISITOS PARA LEGALIZAR SUS DOCUMENTOS.
	A3C1. REVISIÓN DE LA INFORMACIÓN DEL DOCUMENTO A LEGALIZAR.	PORCENTAJE DE REVISIÓN DE DOCUMENTOS A LEGALIZAR.	$(\text{REVISIÓN DE DOCUMENTOS LEGALIZADOS REALIZADA} / \text{DOCUMENTOS CAPTURADOS A LEGALIZAR EN EL SISTEMA}) * 100$	TRIMESTRAL	100.00	100.00			100.00	100.00	100.00	100.00	REPORTE MENSUAL DE ACTIVIDADES / UNIDAD DE LEGALIZACIONES	LOS USUARIOS ACUDEN CON TODOS LOS REQUISITOS PARA LEGALIZAR SUS DOCUMENTOS.
	A4C1. FIRMA DE LEGALIZACIÓN DE LOS DOCUMENTOS.	PORCENTAJE DE DOCUMENTOS LEGALIZADOS FIRMADOS.	$(\text{DOCUMENTOS FIRMADOS LEGALIZADOS} / \text{DOCUMENTOS REVISADOS LEGALIZADOS}) * 100$	TRIMESTRAL	100.00	100.00			100.00	100.00	100.00	100.00	REPORTE MENSUAL DE ACTIVIDADES / UNIDAD DE LEGALIZACIONES	LOS USUARIOS ACUDEN CON TODOS LOS REQUISITOS PARA LEGALIZAR SUS DOCUMENTOS.
<b>C1. APOSTILLA DE DOCUMENTOS REALIZADA.</b>														
<b>ACTIVIDADES (Proceso)</b>	A1C2. REGISTRO DE SOLICITUDES PARA APOSTILLA DE DOCUMENTOS.	PORCENTAJE DE REGISTRO DE SOLICITUDES DE APOSTILLA DE DOCUMENTOS.	$(\text{SOLICITUDES APOSTILLADAS} / \text{SOLICITUDES RECIBIDAS A APOSTILLAR}) * 100$	TRIMESTRAL	100.00	100.00			100.00	100.00	100.00	100.00	REPORTE MENSUAL DE ACTIVIDADES / UNIDAD DE LEGALIZACIONES	LOS USUARIOS ACUDEN CON TODOS LOS REQUISITOS PARA APOSTILLAR SUS DOCUMENTOS.
	A2C2. CAPTURA DE INFORMACIÓN DE LOS DOCUMENTOS A APOSTILLAR.	PORCENTAJE DE CAPTURA DE INFORMACIÓN DE LOS DOCUMENTOS A APOSTILLAR.	$(\text{CAPTURA DE DOCUMENTOS APOSTILLADOS EN EL SISTEMA} / \text{DOCUMENTOS A APOSTILLAR}) * 100$	TRIMESTRAL	100.00	100.00			100.00	100.00	100.00	100.00	REPORTE MENSUAL DE ACTIVIDADES / UNIDAD DE LEGALIZACIONES	LOS USUARIOS ACUDEN CON TODOS LOS REQUISITOS PARA APOSTILLAR SUS DOCUMENTOS.
	A3C2. REVISIÓN DE LA INFORMACIÓN DEL DOCUMENTO A APOSTILLAR.	PORCENTAJE DE REVISIÓN DE DOCUMENTOS A APOSTILLAR.	$(\text{REVISIÓN DE DOCUMENTOS A APOSTILLAR REALIZADA} / \text{DOCUMENTOS CAPTURADOS A APOSTILLAR EN EL SISTEMA}) * 100$	TRIMESTRAL	100.00	100.00			100.00	100.00	100.00	100.00	REPORTE MENSUAL DE ACTIVIDADES / UNIDAD DE LEGALIZACIONES	LOS USUARIOS ACUDEN CON TODOS LOS REQUISITOS PARA APOSTILLAR SUS DOCUMENTOS.
	A4C2. FIRMA DE LA APOSTILLA DE LOS DOCUMENTOS.	PORCENTAJE DE DOCUMENTOS APOSTILLADOS FIRMADOS.	$(\text{DOCUMENTOS FIRMADOS APOSTILLADOS} / \text{DOCUMENTOS REVISADOS APOSTILLADOS}) * 100$	TRIMESTRAL	100.00	100.00			100.00	100.00	100.00	100.00	REPORTE MENSUAL DE ACTIVIDADES / UNIDAD DE LEGALIZACIONES	LOS USUARIOS ACUDEN CON TODOS LOS REQUISITOS PARA APOSTILLAR SUS DOCUMENTOS.



GOBIERNO DEL ESTADO DE NUEVO LEÓN  
SECRETARÍA DE FINANZAS Y TESORERÍA GENERAL DEL ESTADO  
PRESUPUESTO POR RESULTADOS  
REPORTE DE METAS ANUALES 2022

INSTITUCIÓN: SECRETARÍA DE ADMINISTRACIÓN  
NOMBRE DEL PROGRAMA: ADQUISICIONES Y SERVICIOS EFICIENTES Y TRANSPARENTES  
TEMA DEL PED: TRANSPARENCIA Y COMBATE A LA CORRUPCIÓN  
OBJETIVO: GARANTIZAR LA SOSTENIBILIDAD DE LAS FINANZAS PÚBLICAS  
ESTRATEGIA: MEJORAR LA RACIONALIZACIÓN, DISCIPLINA Y EFICIENCIA EN EL GASTO PÚBLICO  
BENEFICIARIO (PO/AE): GOBIERNO (DEPENDENCIAS)

CLASIFICACIÓN PROGRAMÁTICA: CDM23054

CP CONAC "Modalidad": M

RESUMEN NARRATIVO		INDICADORES					METAS POR FRECUENCIA				MEDIOS DE VERIFICACIÓN Y FUENTE DE INFORMACIÓN	SUPUESTOS		
		INDICADOR	FÓRMULA	FRECUENCIA	META ANUAL 2022	LÍNEA BASE 2021	SEMESTRE		TRIMESTRE					
							I	II	I	II			III	IV
FIN	CONTRIBUIR A INCREMENTAR LOS AHORROS PRESUPUESTARIOS EN LA CONTRATACIÓN DE BIENES Y SERVICIOS MEDIANTE PROCESOS EFICIENTES Y TRANSPARENTES	PORCENTAJE DE ECONOMÍAS PRESUPUESTARIAS	$(\text{TECHO PRESUPUESTAL} - \text{GASTO EJERCIDO}) / \text{TECHO PRESUPUESTAL} * 100$	ANUAL	1.05	1.00							BASE DE DATOS SECOF / DIRECCIÓN GENERAL DE ADQUISICIONES Y SERVICIOS GENERALES	LOS PROVEEDORES OFRECEN PRECIOS COMPETITIVOS
PROPÓSITO	EL GOBIERNO (DEPENDENCIAS) CUENTAN CON LOS BIENES Y SERVICIOS CONTRATADOS EN LAS MEJORES CONDICIONES DE PRECIO, CALIDAD Y OPORTUNIDAD.	TASA DE VARIACIÓN DEL RESULTADO DE EVALUACIÓN DEL NIVEL DE SATISFACCIÓN EN LA CONTRATACIÓN DE BIENES Y SERVICIOS	$(\text{EVALUACIÓN DEL NIVEL DE SATISFACCIÓN EN LA CONTRATACIÓN DE BIENES Y SERVICIOS AÑO T} - \text{EVALUACIÓN DEL NIVEL DE SATISFACCIÓN EN LA CONTRATACIÓN DE BIENES Y SERVICIOS AÑO T-1}) / \text{EVALUACIÓN DEL NIVEL DE SATISFACCIÓN EN LA CONTRATACIÓN DE BIENES Y SERVICIOS AÑO T-1} * 100$	ANUAL	2.01	2.00							BASE DE DATOS DE LA INTRANET / DIRECCIÓN GENERAL DE ADQUISICIONES Y SERVICIOS GENERALES	LOS PROVEEDORES CUMPLEN CON LOS TIEMPOS DE COTIZACIÓN Y EL SISTEMA FUNCIONA ADECUADAMENTE
COMPONENTES	C1. ECONOMÍAS DE CONTRATACIÓN VÍA CONCURSO DE BIENES Y SERVICIOS REALIZADAS	PORCENTAJE DE ECONOMÍAS DE MONTOS CONTRATADOS A TRAVÉS DE CONCURSOS	$(\text{MONTO TOTAL PRECIO DE REFERENCIA} - \text{MONTO CONTRATADOS POR CONCURSOS}) / \text{MONTO TOTAL PRECIO DE REFERENCIA} * 100$	TRIMESTRAL	9.69	20.00			4.50	7.85	7.90	9.69	BASE DE DATOS SECOF / DIRECCIÓN DE CONCURSOS	LOS PROVEEDORES PRESENTAN LAS PROPUESAS TÉCNICAS Y ECONÓMICAS Y CUMPLEN CON LAS BASES DE PARTICIPACIÓN
	C2. PADRÓN DE PROVEEDORES VIGENTES	TASA DE VARIACION DE PROVEEDORES VIGENTES EN EL PERIODO	$(\text{PROVEEDORES VIGENTES EN EL AÑO T} - \text{PROVEEDORES VIGENTES EN EL AÑO T-1}) / \text{PROVEEDORES VIGENTES EN EL AÑO T-1} * 100$	TRIMESTRAL	54.12	5.00			13.00	26.00	41.12	54.12	PLATAFORMA DEL PADRÓN ÚNICO DE PROVEEDORES / COORDINACIÓN DEL PADRÓN DE PROVEEDORES DE LA DIRECCIÓN DE ADMINISTRACIÓN DE LA SUBSECRETARÍA DE ADMINISTRACIÓN	LOS PROVEEDORES SE INTERESAN EN FORMAR PARTE DEL PADRÓN, CUMPLEN CON EL PROCESO DENTRO DE LA PLATAFORMA
	C3. COMPRAS POR CONCURSOS REALIZADAS	PORCENTAJE DE MONTO DE COMPRAS POR CONCURSO	$(\text{MONTO DE COMPRAS POR CONCURSOS REALIZADAS}) / \text{TOTAL DE COMPRAS} * 100$	TRIMESTRAL	52.97	0.00			69.82	50.25	52.16	52.97	BASE DE DATOS DE SIREGOF / DIRECCIÓN GENERAL DE ADQUISICIONES Y SERVICIOS GENERALES	LOS PROVEEDORES COTIZAN EN TIEMPO Y FORMA
<b>C1. ECONOMÍAS DE CONTRATACIÓN VÍA CONCURSO DE BIENES Y SERVICIOS REALIZADAS</b>														
ACTIVIDADES (Proceso)	A1C1. REALIZACIÓN DE LICITACIONES PÚBLICAS DE BIENES Y SERVICIOS	PORCENTAJE DE LICITACIONES PÚBLICAS REALIZADAS	$(\text{TOTAL DE LICITACIONES REALIZADAS}) / \text{TOTAL DE PROCEDIMIENTOS} * 100$	TRIMESTRAL	43.64	0.00			46.15	44.74	44.12	43.64	BASE DE DATOS / DIRECCIÓN DE CONCURSOS	LOS PROVEEDORES PRESENTAN LAS PROPUESAS TÉCNICAS Y ECONÓMICAS
	A2C1. REALIZACIÓN DE CONCURSOS POR INVITACIÓN DE BIENES Y SERVICIOS	PORCENTAJE DE CONCURSOS POR INVITACIÓN REALIZADOS	$(\text{TOTAL DE CONCURSOS POR INVITACIÓN REALIZADOS}) / \text{TOTAL DE PROCEDIMIENTOS} * 100$	TRIMESTRAL	30.91	0.00			23.08	31.58	32.35	30.91	BASE DE DATOS / DIRECCIÓN DE CONCURSOS	LOS PROVEEDORES PRESENTAN LAS PROPUESAS TÉCNICAS Y ECONÓMICAS
	A3C1. REALIZACIÓN DE SUBASTAS ELECTRÓNICAS DE BIENES Y SERVICIOS	PORCENTAJE DE SUBASTAS ELECTRÓNICAS REALIZADAS	$(\text{TOTAL DE SUBASTAS ELECTRÓNICAS REALIZADAS}) / \text{TOTAL DE PROCEDIMIENTOS} * 100$	TRIMESTRAL	25.45	0.00			30.77	23.68	23.53	25.45	BASE DE DATOS / DIRECCIÓN DE CONCURSOS	LOS PROVEEDORES PRESENTAN LAS PROPUESAS TÉCNICAS Y ECONÓMICAS
	A4C1. REVISIÓN DE SOLICITUDES DE CONCURSO	PORCENTAJE DE SOLICITUDES REVISADAS	$(\text{SOLICITUDES REVISADAS}) / \text{SOLICITUDES RECIBIDAS} * 100$	TRIMESTRAL	100.00	100.00			100.00	100.00	100.00	100.00	BASE DE DATOS / DIRECCIÓN DE CONCURSOS	LOS USUARIOS CUMPLEN CON LOS REQUISITOS PARA LA PROGRAMACIÓN DEL CONCURSO
<b>C2. PADRÓN DE PROVEEDORES VIGENTES</b>														
ACTIVIDADES (Proceso)	A1C2. REVISIÓN DE PROVEEDORES QUE INICIAN REGISTRO DE ALTA EN LA PLATAFORMA ELECTRÓNICA	PORCENTAJE DE PROVEEDORES REVISADOS QUE INICIARON REGISTRO DE ALTA EN PLATAFORMA	$(\text{PROVEEDORES QUE INICIARON SU REGISTRO DE ALTA EN LA PLATAFORMA}) / \text{TOTAL DE PROVEEDORES} * 100$	TRIMESTRAL	100.00	100.00			100.00	100.00	100.00	100.00	PLATAFORMA DEL PADRÓN ÚNICO DE PROVEEDORES / COORDINACIÓN DEL PADRÓN DE PROVEEDORES DE LA DIRECCIÓN DE ADMINISTRACIÓN DE LA SUBSECRETARÍA DE ADMINISTRACIÓN	LOS PROVEEDORES SE INTERESAN EN FORMAR PARTE DEL PADRÓN, CUMPLEN CON EL PROCESO DENTRO DE LA PLATAFORMA Y SE CUENTA CON LOS RECURSOS HUMANOS Y TECNOLÓGICOS
	A2C2. VALIDACIÓN DE TRÁMITES DE ALTA EN EL PADRÓN DE PROVEEDORES	PROMEDIO DE TIEMPO DE VALIDACIÓN DE TRÁMITES DE ALTA EN EL PADRÓN DE PROVEEDORES	$(\text{FECHA DE VALIDACIÓN} - \text{FECHA DE ENVÍO DE INFORMACIÓN}) / \text{SUMA DE PROVEEDORES QUE INICIARON TRÁMITE}$	TRIMESTRAL	13.00	23.00			21.00	19.00	16.00	13.00	PLATAFORMA DEL PADRÓN ÚNICO DE PROVEEDORES / COORDINACIÓN DEL PADRÓN DE PROVEEDORES DE LA DIRECCIÓN DE ADMINISTRACIÓN DE LA SUBSECRETARÍA DE ADMINISTRACIÓN	LOS PROVEEDORES SE INTERESAN EN FORMAR PARTE DEL PADRÓN, CUMPLEN CON EL PROCESO DENTRO DE LA PLATAFORMA Y SE CUENTA CON LOS RECURSOS HUMANOS Y TECNOLÓGICOS
<b>C3. COMPRAS POR CONCURSOS REALIZADAS</b>														
ACTIVIDADES (Proceso)	A1C3. REALIZACIÓN DE LOS TRÁMITES DE COMPRAS POR CONCURSO	PORCENTAJE DE COMPRAS POR CONCURSOS REALIZADAS	$(\text{COMPRAS POR CONCURSOS REALIZADAS}) / \text{COMPRAS COLOCADAS} * 100$	TRIMESTRAL	13.77	0.00			7.96	6.71	11.32	13.77	BASE DE DATOS DE SECOF / DIRECCIÓN GENERAL DE ADQUISICIONES Y SERVICIOS GENERALES	LOS USUARIOS ELABORAN REQUERIMIENTOS DE BIENES Y SERVICIOS.
	A2C3. EJECUCIÓN DE COMPRAS POR CONCURSO	PROMEDIO DE TIEMPO DE EJECUCIÓN DE COMPRAS POR CONCURSO	$(\text{TIEMPO DE EJECUCIÓN}) / \text{COMPRAS POR CONCURSO REALIZADAS}$	TRIMESTRAL	32.36	0.00			9.04	17.04	27.34	32.36	BASE DE DATOS DE SECOF / DIRECCIÓN GENERAL DE ADQUISICIONES Y SERVICIOS GENERALES	LOS USUARIOS ELABORAN REQUERIMIENTOS DE BIENES Y SERVICIOS Y LOS PROVEEDORES COTIZAN EN TIEMPO



GOBIERNO DEL ESTADO DE NUEVO LEÓN  
SECRETARÍA DE FINANZAS Y TESORERÍA GENERAL DEL ESTADO  
PRESUPUESTO POR RESULTADOS  
REPORTE DE METAS ANUALES 2022

INSTITUCIÓN: SECRETARÍA DE ADMINISTRACIÓN  
NOMBRE DEL PROGRAMA: ADMINISTRACIÓN Y EVALUACIÓN DEL RECURSO HUMANO  
TEMA DEL PED: GOBIERNO EFICAZ Y EFICIENTE  
OBJETIVO: DESARROLLAR UNA GESTIÓN PÚBLICA EFICIENTE  
ESTRATEGIA: DISEÑAR UNA ESTRUCTURA ORGANIZACIONAL EFICIENTE, VINCULADA A LA PROFESIONALIZACIÓN DEL SERVIDOR PÚBLICO Y A LA EVALUACIÓN DEL DESEMPEÑO  
BENEFICIARIO (PO/AE): SERVIDOR PÚBLICO (GOBIERNO CENTRAL)

CLASIFICACIÓN PROGRAMÁTICA: B02M24055

CP CONAC "Modalidad": M

RESUMEN NARRATIVO		MATRIZ DE INDICADORES PARA RESULTADOS 2022						METAS POR FRECUENCIA				MEDIOS DE VERIFICACIÓN Y FUENTE DE INFORMACIÓN	SUPUESTOS		
		INDICADOR	FÓRMULA	FRECUENCIA	META ANUAL 2022	LÍNEA BASE 2021	SEMESTRE		TRIMESTRE						
							I	II	I	II	III			IV	
<b>FIN</b>	CONTRIBUIR A INCREMENTAR LA EFICIENCIA EN LA GESTIÓN PÚBLICA MEDIANTE LA PROFESIONALIZACIÓN DEL SERVIDOR PÚBLICO	TASA DE VARIACIÓN DE DESEMPEÑO DE SATISFACCIÓN DE ATENCIÓN AL CIUDADANO	((SATISFACCIÓN DE ATENCIÓN AL CIUDADANO EN EL AÑO T - SATISFACCIÓN DE ATENCIÓN AL CIUDADANO EN EL AÑO T-1) / (SATISFACCIÓN DE ATENCIÓN AL CIUDADANO EN EL AÑO T-1) * 100	ANUAL	24.07	20.00								REGISTRO DE EVALUACIONES REALIZADAS / COORDINACIÓN DE DESARROLLO ORGANIZACIONAL - INSTITUTO DE PROFESIONALIZACIÓN DE LA DIRECCIÓN DE RECURSOS HUMANOS	LOS SERVIDORES PÚBLICOS APLICAN SUS COMPETENCIAS EN SU ÁMBITO LABORAL
<b>PROPÓSITO</b>	LOS SERVIDORES PÚBLICOS DEL GOBIERNO CENTRAL CUENTAN CON COMPETENCIAS DE DESEMPEÑO APROBADAS	TASA DE VARIACIÓN DE CALIFICACIONES DE LOS SERVIDORES PÚBLICOS EVALUADOS	((CALIFICACIONES FINALES DE LOS SERVIDORES PÚBLICOS EVALUADOS - CALIFICACIONES INICIALES DE LOS SERVIDORES PÚBLICOS EVALUADOS) / CALIFICACIONES INICIALES DE LOS SERVIDORES PÚBLICOS EVALUADOS * 100	ANUAL	76.04	50.00								SISTEMA DE ADMINISTRACIÓN DE CAPACITACIÓN / COORDINACIÓN DE DESARROLLO ORGANIZACIONAL - INSTITUTO DE PROFESIONALIZACIÓN DE LA DIRECCIÓN DE RECURSOS HUMANOS	LOS SERVIDORES PÚBLICOS APLICAN SUS COMPETENCIAS EN SU ÁMBITO LABORAL
<b>COMPONENTES</b>	C1. PLAN DE DESARROLLO INDIVIDUAL GENERADO	PORCENTAJE DE PERSONAL CON PLAN GENERADO	(PERSONAL CON PLAN DE DESARROLLO GENERADO / PERSONAL REGISTRADO EN NÓMINA) * 100	TRIMESTRAL	24.00	23.00			5.00	15.00	20.00	24.00		SISTEMA DE ADMINISTRACIÓN DE EVALUACIÓN / COORDINACIÓN DE DESARROLLO ORGANIZACIONAL - INSTITUTO DE PROFESIONALIZACIÓN DE LA DIRECCIÓN DE RECURSOS HUMANOS	LOS SERVIDORES PÚBLICOS PARTICIPAN EN LA EVALUACIÓN DE COMPETENCIAS
	C2. MODELO INDIVIDUAL DE COMPETENCIAS OTORGADO	PORCENTAJE DE AVANCE DEL MODELO INDIVIDUAL OTORGADO	(SERVIDORES PÚBLICOS CAPACITADOS / SERVIDORES PÚBLICOS EN NÓMINA) * 100	TRIMESTRAL	53.33	52.00			10.00	25.00	45.00	53.00		SISTEMA DE ADMINISTRACIÓN DE CAPACITACIÓN / COORDINACIÓN DE DESARROLLO ORGANIZACIONAL - INSTITUTO DE PROFESIONALIZACIÓN DE LA DIRECCIÓN DE RECURSOS HUMANOS	LOS SERVIDORES PÚBLICOS PARTICIPAN EN LOS CURSOS DE CAPACITACIÓN
<b>C1. PLAN DE DESARROLLO INDIVIDUAL GENERADO</b>															
<b>ACTIVIDADES (Proceso)</b>	A1C1. ACTUALIZACIÓN DE REGISTROS EN EL MÓDULO DE EVALUACIÓN	PORCENTAJE DE REGISTROS ACTUALIZADOS EN EL MÓDULO DE EVALUACIÓN	(REGISTROS ACTUALIZADOS / REGISTROS CAPTURADOS) * 100	TRIMESTRAL	100.00	100.00			25.00	50.00	75.00	100.00		SISTEMA INTEGRAL DE ADMINISTRACIÓN DE RECURSOS HUMANOS / COORDINACIÓN DE DESARROLLO ORGANIZACIONAL - INSTITUTO DE PROFESIONALIZACIÓN DE LA DIRECCIÓN DE RECURSOS HUMANOS	SE CUENTA CON EL PERSONAL Y EQUIPO PARA EL DESEMPEÑO DE LA ACTIVIDAD
	AZC1. SESIONES DE ORIENTACIÓN DEL SISTEMA DE EVALUACIÓN	PORCENTAJE DE SESIONES DE ORIENTACIÓN	(SESIONES DE ORIENTACIÓN IMPARTIDAS / SESIONES DE ORIENTACIÓN PROGRAMADAS) * 100	TRIMESTRAL	100.00	70.00			10.00	50.00	80.00	100.00		SISTEMA DE ADMINISTRACIÓN DE CAPACITACIÓN / COORDINACIÓN DE DESARROLLO ORGANIZACIONAL - INSTITUTO DE PROFESIONALIZACIÓN DE LA DIRECCIÓN DE RECURSOS HUMANOS	LOS SERVIDORES PÚBLICOS PARTICIPAN EN LOS CURSOS DE ORIENTACIÓN
	A3C1. APLICACIÓN DE ENCUESTAS DE CLIMA LABORAL	PORCENTAJE DE ENCUESTAS REALIZADAS	(ENCUESTAS REALIZADAS / EMPLEADOS REGISTRADOS) * 100	TRIMESTRAL	53.33	60.00			10.00	30.00	40.00	53.00		SISTEMA INTEGRAL DE ADMINISTRACIÓN DE RECURSOS HUMANOS / COORDINACIÓN DE DESARROLLO ORGANIZACIONAL - INSTITUTO DE PROFESIONALIZACIÓN DE LA DIRECCIÓN DE RECURSOS HUMANOS	LOS SERVIDORES PÚBLICOS REALIZAN LA ENCUESTA DE CLIMA LABORAL
	A4C1. APLICACIÓN DE ENCUESTAS DE SATISFACCIÓN A CIUDADANOS	PORCENTAJE DE ENCUESTAS DE SATISFACCIÓN REALIZADAS	(ENCUESTAS DE SATISFACCIÓN REALIZADAS / ENCUESTAS DE SATISFACCIÓN PROGRAMADAS) * 100	TRIMESTRAL	100.00	100.00			30.00	50.00	80.00	100.00		SISTEMA INTEGRAL DE ADMINISTRACIÓN DE RECURSOS HUMANOS / COORDINACIÓN DE DESARROLLO ORGANIZACIONAL - INSTITUTO DE PROFESIONALIZACIÓN DE LA DIRECCIÓN DE RECURSOS HUMANOS	LA POBLACIÓN PARTICIPA EN LA ENCUESTA DE SATISFACCIÓN
<b>C2. MODELO INDIVIDUAL DE COMPETENCIAS OTORGADO</b>															
<b>ACTIVIDADES (Proceso)</b>	A1C2. REALIZACIÓN DE MODELOS INDIVIDUALES DE COMPETENCIAS	PORCENTAJE DE MODELOS INDIVIDUALES DE COMPETENCIAS REALIZADOS	(MODELOS INDIVIDUALES DE COMPETENCIAS REALIZADOS / MODELOS INDIVIDUALES DE COMPETENCIAS PROGRAMADOS) * 100	TRIMESTRAL	100.00	100.00			20.00	50.00	70.00	100.00		SISTEMA DE ADMINISTRACIÓN DE CAPACITACIÓN / INSTITUTO DE PROFESIONALIZACIÓN	SE CUENTA CON EL EQUIPO Y PERSONAL NECESARIOS PARA LA EJECUCIÓN DE LA ACTIVIDAD
	A2C2. PROMOCIÓN DE CURSOS DE CAPACITACIÓN	PORCENTAJE DE ACCIONES DE PROMOCIÓN DE CURSOS REALIZADAS	(ACCIONES DE PROMOCIÓN DE CURSOS REALIZADAS / ACCIONES DE PROMOCIÓN DE CURSOS PROGRAMADAS) * 100	TRIMESTRAL	100.00	80.00			20.00	50.00	75.00	100.00		REGISTROS DE ACCIONES DE PROMOCIÓN / COORDINACIÓN DE DESARROLLO ORGANIZACIONAL - INSTITUTO DE PROFESIONALIZACIÓN DE LA DIRECCIÓN DE RECURSOS HUMANOS	SE CUENTA CON EL EQUIPO Y PERSONAL NECESARIOS PARA LA EJECUCIÓN DE LA ACTIVIDAD
	A3C2. REALIZACIÓN DE CURSOS DE CAPACITACIÓN	PORCENTAJE DE CURSOS REALIZADOS	(CURSOS REALIZADOS / CURSOS PROGRAMADOS) * 100	TRIMESTRAL	100.00	97.00			20.00	50.00	75.00	100.00		SISTEMA DE ADMINISTRACIÓN DE CAPACITACIÓN / INSTITUTO DE PROFESIONALIZACIÓN	SE CUENTA CON EL EQUIPO Y PERSONAL NECESARIOS PARA LA EJECUCIÓN DE LA ACTIVIDAD



GOBIERNO DEL ESTADO DE NUEVO LEÓN  
SECRETARÍA DE FINANZAS Y TESORERÍA GENERAL DEL ESTADO  
PRESUPUESTO POR RESULTADOS  
REPORTE DE METAS ANUALES 2022

INSTITUCIÓN: SECRETARÍA DE ADMINISTRACIÓN  
NOMBRE DEL PROGRAMA: GOBIERNO DIGITAL E INNOVADOR  
TEMA DEL PED: GOBIERNO EFICAZ Y EFICIENTE  
OBJETIVO: DESARROLLAR UNA GESTIÓN PÚBLICA EFICIENTE  
ESTRATEGIA: PROMOVER LA UTILIZACIÓN DE LAS TECNOLOGÍAS Y EL SERVICIO EN LÍNEA PARA FOMENTAR LA INNOVACIÓN Y ACERCAR A LA CIUDADANÍA AL QUEHACER GUBERNAMENTAL  
BENEFICIARIO (PO/AE): GOBIERNO (DEPENDENCIAS Y ENTIDADES)

CLASIFICACIÓN PROGRAMÁTICA: 802M23056

CP CONAC "Modalidad": M

RESUMEN NARRATIVO		INDICADORES					METAS POR FRECUENCIA				MEDIOS DE VERIFICACIÓN Y FUENTE DE INFORMACIÓN	SUPUESTOS		
		INDICADOR	FÓRMULA	FRECUENCIA	META ANUAL 2022	LÍNEA BASE 2021	SEMESTRE		TRIMESTRE					
							I	II	I	II			III	IV
<b>FIN</b>	CONTRIBUIR A INCREMENTAR EL USO DE LOS TRÁMITES EN LÍNEA MEDIANTE LA INCORPORACIÓN DE LOS SERVICIOS DE LAS DEPENDENCIAS Y ENTIDADES A LA INNOVACIÓN TECNOLÓGICA	TASA DE VARIACIÓN DE USUARIOS QUE UTILIZAN TRÁMITES EN LÍNEA	(USUARIOS QUE UTILIZAN TRÁMITES EN LÍNEA AÑO T - USUARIOS QUE UTILIZAN TRÁMITES EN LÍNEA AÑO T-1) / USUARIOS QUE UTILIZAN TRÁMITES EN LÍNEA AÑO T-1 * 100	ANUAL	12.00	32.64							REGISTRO DEL SISTEMA DE LA TESORERÍA VIRTUAL	LOS CIUDADANOS UTILIZAN LOS SERVICIOS EN LÍNEA DEL GOBIERNO DEL ESTADO
<b>PROPÓSITO</b>	EL GOBIERNO (DEPENDENCIAS Y ENTIDADES) TIENEN PROCESOS SISTEMATIZADOS Y SERVICIOS EN LÍNEA QUE ACERCAN A LA CIUDADANÍA AL QUEHACER GUBERNAMENTAL	PORCENTAJE DE PROCESOS SISTEMATIZADOS	(PROCESOS SISTEMATIZADOS / PROCESOS PROGRAMADOS PARA SISTEMATIZACIÓN) * 100	ANUAL	70.97	70.00							SISTEMA DE PLANEACIÓN E INDICADORES TECNOLÓGICOS DE INTRANET	LAS DEPENDENCIAS Y ENTIDADES CUMPLEN CON SUS ATRIBUCIONES ESPECIFICADAS EN EL REGLAMENTO DE LA DEPENDENCIA UTILIZANDO LA INNOVACIÓN TECNOLÓGICA
<b>COMPONENTES</b>	C1. SISTEMAS Y APLICACIONES TECNOLÓGICAS OPERANDO	PROMEDIO DE USUARIOS QUE UTILIZAN LOS SISTEMAS Y APLICACIONES	(USUARIOS QUE UTILIZAN LOS SISTEMAS Y APLICACIONES / SISTEMAS Y APLICACIONES OPERANDO)	TRIMESTRAL	1,137.92	1,024.39			1,024.00	1,127.00	1,127.00	1,138.00	REPORTES DE REGISTRO DE USUARIOS EN LA DIRECCIÓN DE TECNOLOGÍAS	LOS USUARIOS UTILIZAN LOS SISTEMAS Y APLICACIONES DESARROLLADOS POR EL GOBIERNO DEL ESTADO.
	C2. SOPORTE TÉCNICO BRINDADO	PORCENTAJE DE REPORTES DE SOPORTE TÉCNICO BRINDADOS	(REPORTES DE SOPORTE TÉCNICO BRINDADO / REPORTES DE SOPORTE TÉCNICO SOLICITADOS) * 100	TRIMESTRAL	99.04	98.00			97.92	98.00	98.50	99.04	SISTEMA CAS / SOPORTE TÉCNICO DE LA DIRECCIÓN DE INFORMÁTICA	LOS USUARIOS REPORTAN INCIDENCIAS TECNOLÓGICAS AL CENTRO DE ATENCIÓN Y SERVICIOS
<b>C1. SISTEMAS Y APLICACIONES TECNOLÓGICAS OPERANDO</b>														
<b>ACTIVIDADES (Proceso)</b>	A1C1. REALIZACIÓN DE DOCUMENTACIÓN DIGITAL DE TRÁMITES	PORCENTAJE DE TRÁMITES DOCUMENTADOS PARA SERVICIO EN LÍNEA	(TRÁMITES DOCUMENTADOS / TRÁMITES PROGRAMADOS) * 100	TRIMESTRAL	100.00	100.00			100.00	100.00	100.00	100.00	SOLICITUDES DE MEJORA REGULATORIA Y TESORERÍA VIRTUAL / COORDINACIÓN EJECUTIVA, DIRECCIÓN DE RECAUDACIÓN	LAS DEPENDENCIAS ACEPTAN CAMBIAR A PROCESOS DIGITALES Y SE CUENTA CON LOS RECURSOS HUMANOS Y TECNOLÓGICOS NECESARIOS
	A2C1. AUTOMATIZACIÓN DE PROCESOS	PORCENTAJE DE PROCESOS INTERNOS AUTOMATIZADOS	(PROCESOS AUTOMATIZADOS / PROCESOS PROGRAMADOS) * 100	TRIMESTRAL	100.00	100.00			100.00	100.00	100.00	100.00	REGISTRO DE LAS NECESIDADES DE ACTIVIDADES BASADAS EN EL REGLAMENTO INTERNO DE LAS DEPENDENCIAS	LAS DEPENDENCIAS ESTÁN DISPUESTAS A REALIZAR LA AUTOMATIZACIÓN DE SUS PROCESOS
<b>C2. SOPORTE TÉCNICO BRINDADO</b>														
<b>ACTIVIDADES (Proceso)</b>	A1C2. RECEPCIÓN DE SOLICITUDES DE ATENCIÓN DE SOPORTE TÉCNICO.	PORCENTAJE DE SOLICITUDES DE ATENCIÓN RECIBIDAS	(SOLICITUDES DE ATENCIÓN RECIBIDAS / SOLICITUDES PROGRAMADAS) * 100	TRIMESTRAL	100.00	0.00			100.00	100.00	100.00	100.00	SISTEMA CAS / DIRECCIÓN DE INFORMÁTICA	LOS USUARIOS REALIZAN REPORTE DE ATENCIÓN Y SERVICIO Y SE CUENTA CON LOS RECURSOS HUMANOS Y TECNOLÓGICOS
	A2C2. DISTRIBUCIÓN DE SOLICITUD A UN EJECUTIVO TÉCNICO.	PROMEDIO DE SOLICITUDES TURNADAS POR EJECUTIVO	(SOLICITUDES TURNADAS / NÚMERO DE EJECUTIVOS DE ATENCIÓN)	TRIMESTRAL	1,918.33	0.00			480.00	960.00	1,440.00	1,918.00	SISTEMA CAS / DIRECCIÓN DE INFORMÁTICA	LOS USUARIOS REALIZAN REPORTE DE ATENCIÓN Y SERVICIO Y SE CUENTA CON LOS RECURSOS HUMANOS Y TECNOLÓGICOS



GOBIERNO DEL ESTADO DE NUEVO LEÓN  
SECRETARÍA DE FINANZAS Y TESORERÍA GENERAL DEL ESTADO  
PRESUPUESTO POR RESULTADOS  
REPORTE DE METAS ANUALES 2022

**INSTITUCIÓN:** CONTRALORÍA Y TRANSPARENCIA GUBERNAMENTAL  
**NOMBRE DEL PROGRAMA:** CONTROL Y AUDITORÍA INSTITUCIONAL  
**TEMA DEL PED:** TRANSPARENCIA Y COMBATE A LA CORRUPCIÓN  
**OBJETIVO:** GARANTIZAR LA TRANSPARENCIA DEL QUEHACER PÚBLICO, RENDICIÓN DE CUENTAS Y COMBATE A LA CORRUPCIÓN  
**ESTRATEGIA:** FORTALECER LOS MECANISMOS DE TRANSPARENCIA Y RENDICIÓN DE CUENTAS  
**BENEFICIARIO (PO/AE):** LOS SUJETOS OBLIGADOS DE LA ADMINISTRACIÓN PÚBLICA ESTATAL Y MUNICIPIOS (GOBIERNO)

**CLASIFICACIÓN PROGRAMÁTICA:** CB3023060

**CP CONAC "Modalidad":** 0

RESUMEN NARRATIVO		MATRIZ DE INDICADORES PARA RESULTADOS 2022										MEDIOS DE VERIFICACIÓN Y FUENTE DE INFORMACIÓN	SUPUESTOS			
		INDICADORES		FRECUENCIA	META ANUAL 2022	LÍNEA BASE 2021	METAS POR FRECUENCIA									
		INDICADOR	FÓRMULA				SEMESTRE		TRIMESTRE							
							I	II	III	IV						
<b>FIN</b>	CONTRIBUIR A DISMINUIR EL MONTO OBSERVADO DE RECURSOS ECONÓMICOS EN INFORMES DE AUDITORÍA MEDIANTE ACCIONES QUE FORTALEZCAN LOS MECANISMOS DE LA RENDICIÓN DE CUENTAS	TASA DE VARIACIÓN DEL MONTO OBSERVADO DE RECURSOS ECONÓMICOS EN INFORMES DE AUDITORÍA	(MONTO OBSERVADO DE RECURSOS ECONÓMICOS EN EL AÑO T - MONTO OBSERVADO DE RECURSOS ECONÓMICOS EN EL AÑO T-1) / MONTO OBSERVADO DE RECURSOS ECONÓMICOS EN EL AÑO T-1 * 100	ANUAL	4.00	87.8									CONCENTRADO DE INFORMES DE AUDITORÍAS / DIRECCIONES DE CONTROL Y AUDITORÍA	LOS SUJETOS OBLIGADOS CUENTAN Y APLICAN LOS ELEMENTOS DE CONTROL INTERNO Y RENDICIÓN DE CUENTAS, CUMPLIENDO CON LA NORMATIVIDAD QUE DISPONE LA FEDERACIÓN Y ESTADO EN MATERIA DE ADMINISTRACIÓN DE LOS RECURSOS PÚBLICOS.
<b>PROPÓSITO</b>	LOS SUJETOS OBLIGADOS DE LA ADMINISTRACIÓN PÚBLICA ESTATAL Y MUNICIPIOS (GOBIERNO) ADMINISTRAN SUS RECURSOS ASIGNADOS CON EFICACIA, EFICIENCIA, ECONOMÍA, TRANSPARENCIA Y HONRADEZ CUMPLIENDO CON LAS DISPOSICIONES NORMATIVAS QUE LES APLICA	TASA DE VARIACIÓN DE LAS OBSERVACIONES REPORTADAS EN LOS INFORMES DE AUDITORÍA	(OBSERVACIONES REPORTADAS EN EL AÑO T - OBSERVACIONES REPORTADAS EN EL AÑO T-1) / OBSERVACIONES REPORTADAS EN EL AÑO T-1 * 100	ANUAL	3.81	90.4									CONCENTRADO DE INFORMES DE AUDITORÍAS / DIRECCIONES DE CONTROL Y AUDITORÍA	LOS SUJETOS OBLIGADOS CONOCEN LAS CONSECUENCIAS DE INCUMPLIR CON LA NORMATIVIDAD QUE DISPONE LA FEDERACIÓN Y EL ESTADO EN MATERIA DE ADMINISTRACIÓN DE LOS RECURSOS PÚBLICOS
<b>COMPONENTES</b>	C1. INFORME DE AUDITORÍA ENTREGADO	PORCENTAJE DE INFORMES DE AUDITORÍA ENTREGADOS	(INFORMES DE AUDITORÍA ENTREGADOS / INFORMES DE AUDITORÍA PROGRAMADOS) * 100	SEMESTRAL	100.00	96.00	100.00	100.00							CONCENTRADO DE INFORMES DE AUDITORÍAS / DIRECCIONES DE CONTROL Y AUDITORÍA	LOS SUJETOS AUDITADOS ENTREGAN LA INFORMACIÓN Y DOCUMENTACIÓN SOLICITADA EN LOS TIEMPOS ESTABLECIDOS
	C2. CAPACITACIÓN (CURSOS Y TALLERES) IMPARTIDA	PORCENTAJE DE SUJETOS OBLIGADOS CAPACITADOS	(SUJETOS OBLIGADOS CAPACITADOS / SUJETOS OBLIGADOS REGISTRADOS) * 100	SEMESTRAL	100.00	100.00	100.00	100.00							REPORTE DE SUJETOS OBLIGADOS CAPACITADOS / DIRECCIÓN DE ÓRGANOS DE CONTROL INTERNO	LOS SUJETOS OBLIGADOS ASISTEN A LAS CAPACITACIONES A LAS QUE SON CONVOCADOS
	C3. ASESORÍAS IMPARTIDAS EN MATERIA DE CONTROL INTERNO, AUDITORÍA Y NORMATIVIDAD	PORCENTAJE DE ASESORÍAS EN MATERIA DE CONTROL INTERNO, AUDITORÍA Y NORMATIVIDAD IMPARTIDAS	(ASESORÍAS IMPARTIDAS / ASESORÍAS PROGRAMADAS) * 100	SEMESTRAL	100.00	100.00	100.00	100.00							REPORTE DE ASESORÍAS IMPARTIDAS / DIRECCIÓN DE ÓRGANOS DE CONTROL INTERNO Y VIGILANCIA	LOS SUJETOS OBLIGADOS SOLICITAN EL APOYO E INFORMACIÓN PARA CUMPLIR CON SUS OBLIGACIONES EN MATERIA DE RENDICIÓN DE CUENTAS
<b>C1. INFORME DE AUDITORÍA ENTREGADO</b>																
<b>ACTIVIDADES (Proceso)</b>	A1C1. NOTIFICACIÓN DE OFICIOS DE ACCIONES DE AUDITORÍA	PORCENTAJE DE OFICIOS DE ACCIONES DE AUDITORÍA NOTIFICADOS	(OFICIOS DE ACCIONES DE AUDITORÍA NOTIFICADOS / OFICIOS DE AUDITORÍA PROGRAMADOS) * 100	TRIMESTRAL	100.00	69.00			100.00	100.00	100.00	100.00			RELACIÓN DE OFICIOS DE ACCIONES DE AUDITORÍA / DIRECCIONES DE CONTROL Y AUDITORÍA	SE CUENTA CON RECURSOS ECONÓMICOS, MATERIALES Y DE PERSONAL PARA REALIZAR LA ACTIVIDAD
	A2C1. LEVANTAMIENTO DE ACTAS DE INICIO DE ACCIONES DE AUDITORÍA	PORCENTAJE DE ACTAS DE INICIO DE AUDITORÍA LEVANTADAS	(ACTAS DE INICIO DE AUDITORÍA LEVANTADAS / ACTAS DE INICIO DE AUDITORÍA PROGRAMADAS) * 100	TRIMESTRAL	100.00	87.00			100.00	100.00	100.00	100.00			RELACIÓN DE ACTAS DE INICIO DE AUDITORÍA LEVANTADAS / DIRECCIONES DE CONTROL Y AUDITORÍA	SE CUENTA CON RECURSOS ECONÓMICOS, MATERIALES Y DE PERSONAL PARA REALIZAR LA ACTIVIDAD
	A3C1. ENTREGA DE INFORMES PRELIMINARES DE OBSERVACIONES	PORCENTAJE DE INFORMES PRELIMINARES DE OBSERVACIONES ENTREGADOS	(INFORMES PRELIMINARES DE AUDITORÍA ENTREGADOS / INFORMES PRELIMINARES DE AUDITORÍA PROGRAMADOS) * 100	TRIMESTRAL	100.00	76.00			0.00	100.00	100.00	100.00			RELACIÓN DE INFORMES DE OBSERVACIONES PRELIMINARES / DIRECCIÓN ADMINISTRATIVA	SE CUENTA CON RECURSOS ECONÓMICOS, MATERIALES Y DE PERSONAL PARA REALIZAR LA ACTIVIDAD Y CON OBSERVACIONES
<b>C2. CAPACITACIÓN (CURSOS Y TALLERES) IMPARTIDA</b>																
<b>ACTIVIDADES (Proceso)</b>	A1C2. ENVÍO DE CONVOCATORIAS	PORCENTAJE DE CONVOCATORIAS ENVIADAS	(CONVOCATORIAS ENVIADAS / ENVÍO DE CONVOCATORIAS PROGRAMADO) * 100	TRIMESTRAL	100.00	100.00			100.00	100.00	100.00	100.00			EXPEDIENTE DE CONVOCATORIAS ENVIADAS / DIRECCIÓN DE ÓRGANOS DE CONTROL INTERNO Y VIGILANCIA	SE CUENTA CON RECURSOS ECONÓMICOS, MATERIALES Y DE PERSONAL PARA REALIZAR LA ACTIVIDAD
	A2C2. REGISTRO DE ASISTENTES A EVENTOS DE CAPACITACIÓN	PORCENTAJE DE LISTAS DE ASISTENCIA REGISTRADAS	(LISTAS DE ASISTENCIA REGISTRADAS / REGISTRO DE LISTAS DE ASISTENCIA PROGRAMADO) * 100	TRIMESTRAL	100.00	100.00			100.00	100.00	100.00	100.00			EXPEDIENTE DE LISTAS DE ASISTENCIA REGISTRADAS / DIRECCIÓN DE ÓRGANOS DE CONTROL INTERNO Y VIGILANCIA	LOS PARTICIPANTES ACUDEN AL MÓDULO DE REGISTRO AL INGRESO A LA CAPACITACIÓN
	A3C2. ENVÍO DE REGISTRO DE ASISTENTES AL INSTITUTO DE PROFESIONALIZACIÓN DEL ESTADO	PORCENTAJE DE LISTAS ENVIADAS AL INSTITUTO DE PROFESIONALIZACIÓN DEL ESTADO	(LISTAS ENVIADAS AL INSTITUTO DE PROFESIONALIZACIÓN / LISTAS DE ASISTENCIA REGISTRADAS) * 100	TRIMESTRAL	100.00	100.00			100.00	100.00	100.00	100.00			EXPEDIENTE DE LISTAS DE ASISTENCIA ENVIADAS / DIRECCIÓN DE ÓRGANOS DE CONTROL INTERNO Y VIGILANCIA	SE CUENTA CON RECURSOS ECONÓMICOS, MATERIALES Y DE PERSONAL PARA REALIZAR LA ACTIVIDAD
<b>C3. ASESORÍAS IMPARTIDAS EN MATERIA DE CONTROL INTERNO, AUDITORÍA Y NORMATIVIDAD</b>																
<b>ACTIVIDADES (Proceso)</b>	A1C3. REGISTRO DE SOLICITUDES DE ASESORÍA	PORCENTAJE DE SOLICITUDES DE ASESORÍA REGISTRADAS	(SOLICITUDES DE ASESORÍA REGISTRADAS / SOLICITUDES DE ASESORÍA PROGRAMADAS) * 100	TRIMESTRAL	100.00	100.00			100.00	100.00	100.00	100.00			SISTEMA ELECTRÓNICO DEL CONCENTRADO DE SOLICITUDES DE ASESORÍA (CONTROLNET-CVI) / DIRECCIÓN DE ÓRGANOS DE CONTROL INTERNO Y VIGILANCIA	SE CUENTA CON RECURSOS ECONÓMICOS, MATERIALES Y DE PERSONAL PARA REALIZAR LA ACTIVIDAD
	A2C3. ELABORACIÓN DEL REPORTE DE ASESORÍA	PORCENTAJE DE REPORTES DE ASESORÍA ELABORADOS	(REPORTES DE ASESORÍA ELABORADOS / SOLICITUDES DE ASESORÍA REGISTRADAS) * 100	TRIMESTRAL	100.00	100.00			100.00	100.00	100.00	100.00			SISTEMA ELECTRÓNICO DEL CONCENTRADO DE SOLICITUDES DE ASESORÍA (CONTROLNET-CVI) / DIRECCIÓN DE ÓRGANOS DE CONTROL INTERNO Y VIGILANCIA	SE CUENTA CON RECURSOS ECONÓMICOS, MATERIALES Y DE PERSONAL PARA REALIZAR LA ACTIVIDAD



GOBIERNO DEL ESTADO DE NUEVO LEÓN  
SECRETARÍA DE FINANZAS Y TESORERÍA GENERAL DEL ESTADO  
PRESUPUESTO POR RESULTADOS  
REPORTE DE METAS ANUALES 2022

INSTITUCIÓN: CONTRALORÍA Y TRANSPARENCIA GUBERNAMENTAL

NOMBRE DEL PROGRAMA: TRANSPARENCIA GUBERNAMENTAL

TEMA DEL PED: TRANSPARENCIA Y COMBATE A LA CORRUPCIÓN

OBJETIVO: GARANTIZAR LA TRANSPARENCIA DEL QUHACER PÚBLICO, RENDICIÓN DE CUENTAS Y COMBATE A LA CORRUPCIÓN

ESTRATEGIA: FORTALECER LOS MECANISMOS DE TRANSPARENCIA Y RENDICIÓN DE CUENTAS

BENEFICARIO (PO/AE): LOS SUJETOS OBLIGADOS DE LA ADMINISTRACIÓN PÚBLICA ESTATAL (GOBIERNO)

CLASIFICACIÓN PROGRAMÁTICA: C9302361

CP CONAC "Modalidad": 0

MATRIZ DE INDICADORES PARA RESULTADOS 2022																
RESUMEN NARRATIVO		INDICADORES			META ANUAL 2022	LÍNEA BASE 2021	METAS POR FRECUENCIA								MEDIOS DE VERIFICACIÓN Y FUENTE DE INFORMACIÓN	SUPUESTOS
		INDICADOR	FÓRMULA	FRECUENCIA			SEMESTRE				TRIMESTRE					
							I	II	III	IV	I	II	III	IV		
<b>FIN</b>	CONTRIBUIR A MEJORAR LA POSICIÓN DE NUEVO LEÓN EN EL ÍNDICE DE TRANSPARENCIA FISCAL (ITDF) MEDIANTE ACCIONES QUE FORTALEZCAN LOS MECANISMOS DE TRANSPARENCIA GUBERNAMENTAL	TASA DE VARIACIÓN DE ÍNDICE DE TRANSPARENCIA FISCAL DE NUEVO LEÓN	((ÍNDICE DE TRANSPARENCIA FISCAL DE NUEVO LEÓN EN EL AÑO T - ÍNDICE DE TRANSPARENCIA FISCAL DE NUEVO LEÓN EN EL AÑO T-1) / ÍNDICE DE TRANSPARENCIA FISCAL DE NUEVO LEÓN EN EL AÑO T-1) * 100	ANUAL	0.34	0.78								ÍNDICE DE TRANSPARENCIA FISCAL POR REGIONAL / DIRECCIÓN DE TRANSPARENCIA GUBERNAMENTAL	LAS DEPENDENCIAS RESPONSABLES GENERAR Y PUBLICAR EN TIEMPO Y FORMA LA INFORMACIÓN DE ACUERDO A LA METODOLOGÍA ESTABLECIDA	
<b>PROPÓSITO</b>	LOS SUJETOS OBLIGADOS DE LA ADMINISTRACIÓN PÚBLICA ESTATAL (GOBIERNO) CUMPLEN CON LAS OBLIGACIONES DISPUESTAS EN LA LEY DE TRANSPARENCIA Y ACCESO A LA INFORMACIÓN PÚBLICA DEL ESTADO DE NUEVO LEÓN	PROMEDIO DE CALIFICACIÓN DE LAS EVALUACIONES DE TRANSPARENCIA EN LA ADMINISTRACIÓN PÚBLICA ESTATAL	(CALIFICACIONES DE LAS EVALUACIONES DE TRANSPARENCIA / INSTITUCIONES DE LA ADMINISTRACIÓN PÚBLICA ESTATAL)	ANUAL	90.00	90.00								EVALUACIONES DE TRANSPARENCIA / DIRECCIÓN DE TRANSPARENCIA GUBERNAMENTAL	LOS SUJETOS OBLIGADOS DE LA ADMINISTRACIÓN PÚBLICA ESTATAL (GOBIERNO) PUBLICAR EN TIEMPO Y FORMA SUS OBLIGACIONES DE TRANSPARENCIA	
<b>COMPONENTES</b>	C1. SOLICITUDES DE INFORMACIÓN EN MATERIA DE TRANSPARENCIA ATENDIDAS	PORCENTAJE DE SOLICITUDES DE INFORMACIÓN CONTESTADAS	(SOLICITUDES DE INFORMACIÓN CONTESTADAS / TOTAL DE SOLICITUDES DE INFORMACIÓN RECIBIDAS) * 100	SEMESTRAL	100.00	100.00	100.00	100.00						REGISTRO DE SOLICITUDES DE INFORMACIÓN / DIRECCIÓN DE TRANSPARENCIA GUBERNAMENTAL	SE CUENTA CON RECURSOS ECONÓMICOS, MATERIALES Y DE PERSONAL PARA REALIZAR LA ACTIVIDAD	
	C2. CAPACITACIÓN (CURSOS, TALLERES Y SEMINARIOS) IMPARTIDA	PORCENTAJE DE SUJETOS OBLIGADOS CAPACITADOS	(SUJETOS OBLIGADOS CAPACITADOS / SUJETOS OBLIGADOS REGISTRADOS) * 100	SEMESTRAL	100.00	100.00	100.00	100.00						LISTAS DE ASISTENCIA A CURSOS IMPARTIDOS, DIRECCIÓN DE TRANSPARENCIA GUBERNAMENTAL	LOS SUJETOS OBLIGADOS ASISTEN A LAS CAPACITACIONES A LAS QUE SON CONVOCADOS	
	C3. EVALUACIÓN A PORTAL DE TRANSPARENCIA ENTREGADA	PORCENTAJE DE EVALUACIONES A PORTAL DE TRANSPARENCIA ENTREGADAS	(EVALUACIONES A PORTAL ENTREGADAS / EVALUACIONES A PORTAL PROGRAMADAS) * 100	SEMESTRAL	100.00	100.00	100.00	100.00						EXPEDIENTE ELECTRÓNICO DE CORREOS ENVIADOS A LOS SUJETOS OBLIGADOS / DIRECCIÓN DE TRANSPARENCIA GUBERNAMENTAL	CONTAR CON UN PORTAL DE TRANSPARENCIA QUE CONTENGA LA INFORMACIÓN CON BASE A LAS DISPOSICIONES DE LA LEY Y NORMATIVIDAD	
<b>C1. SOLICITUDES DE INFORMACIÓN EN MATERIA DE TRANSPARENCIA ATENDIDAS</b>																
<b>ACTIVIDADES (Proceso)</b>	A1C1. RECEPCIÓN DE SOLICITUDES DE INFORMACIÓN	TASA DE VARIACIÓN DE SOLICITUDES DE INFORMACIÓN RECIBIDAS	(SOLICITUDES DE INFORMACIÓN RECIBIDAS T - SOLICITUDES DE INFORMACIÓN RECIBIDAS T-1) / (SOLICITUDES DE INFORMACIÓN RECIBIDAS T-1) * 100	TRIMESTRAL	8.11	0.07			21.21	13.92	6.87	8.11		REGISTRO DE SOLICITUDES DE INFORMACIÓN / DIRECCIÓN DE TRANSPARENCIA GUBERNAMENTAL	SE CUENTA CON RECURSOS ECONÓMICOS, MATERIALES Y DE PERSONAL PARA REALIZAR LA ACTIVIDAD	
	A2C1. SOLICITUDES DE INFORMACIÓN TURNADAS A ÁREAS	PORCENTAJE DE SOLICITUDES DE INFORMACIÓN TURNADAS A ÁREAS	(SOLICITUDES DE INFORMACIÓN TURNADAS A ÁREAS / TOTAL DE SOLICITUDES DE INFORMACIÓN RECIBIDAS) * 100	TRIMESTRAL	100.00	100.00			100.00	100.00	100.00	100.00		REGISTRO DE SOLICITUDES DE INFORMACIÓN / DIRECCIÓN DE TRANSPARENCIA GUBERNAMENTAL	SE CUENTA CON RECURSOS ECONÓMICOS, MATERIALES Y DE PERSONAL PARA REALIZAR LA ACTIVIDAD	
	A3C1. RESPUESTAS DE ÁREAS RECIBIDAS EN LA UNIDAD DE TRANSPARENCIA	PORCENTAJE DE RESPUESTA DE ÁREAS RECIBIDAS EN LA UNIDAD DE TRANSPARENCIA	(RESPUESTAS DE ÁREAS RECIBIDAS EN LA UNIDAD DE TRANSPARENCIA / SOLICITUDES DE INFORMACIÓN RECIBIDAS) * 100	TRIMESTRAL	100.00	100.00			100.00	100.00	100.00	100.00		REGISTRO DE SOLICITUDES DE INFORMACIÓN / DIRECCIÓN DE TRANSPARENCIA GUBERNAMENTAL	LAS ÁREAS ENTREGAN EN TIEMPO Y FORMA LAS RESPUESTAS A LAS SOLICITUDES DE INFORMACIÓN TURNADAS	
<b>C2. CAPACITACIÓN (CURSOS, TALLERES Y SEMINARIOS) IMPARTIDA</b>																
<b>ACTIVIDADES (Proceso)</b>	A1C2. ENVÍO DE CONVOCATORIAS	PORCENTAJE DE CONVOCATORIAS ENVIADAS	(CONVOCATORIAS ENVIADAS / ENVÍO DE CONVOCATORIAS PROGRAMADAS) * 100	TRIMESTRAL	100.00	100.00			100.00	100.00	100.00	100.00		EXPEDIENTE ELECTRÓNICO DE CONVOCATORIAS ENVIADAS / DIRECCIÓN DE TRANSPARENCIA GUBERNAMENTAL	SE CUENTA CON RECURSOS ECONÓMICOS, MATERIALES Y DE PERSONAL PARA REALIZAR LA ACTIVIDAD	
	A2C2. REGISTRO DE ASISTENTES A EVENTOS DE CAPACITACIÓN	PORCENTAJE DE LISTAS DE ASISTENCIA REGISTRADAS	(LISTAS DE ASISTENCIA REGISTRADAS / REGISTRO DE LISTAS DE ASISTENCIA PROGRAMADAS) * 100	TRIMESTRAL	100.00	100.00			100.00	100.00	100.00	100.00		EXPEDIENTE DE LISTAS DE ASISTENCIA REGISTRADAS / DIRECCIÓN DE TRANSPARENCIA GUBERNAMENTAL	LOS PARTICIPANTES ACUDEN SE REGISTRAN AL INGRESO A LA CAPACITACIÓN	
<b>C3. EVALUACIÓN A PORTAL DE TRANSPARENCIA ENTREGADA</b>																
<b>ACTIVIDADES (Proceso)</b>	A1C3. ELABORACIÓN DE EVALUACIONES	PORCENTAJE DE EVALUACIONES ELABORADAS	(EVALUACIONES ELABORADAS / EVALUACIONES PROGRAMADAS) * 100	TRIMESTRAL	100.00	100.00			100.00	100.00	100.00	100.00		EXPEDIENTE DE EVALUACIONES ELABORADAS / DIRECCIÓN DE TRANSPARENCIA GUBERNAMENTAL	SE CUENTA CON RECURSOS ECONÓMICOS, MATERIALES Y DE PERSONAL PARA REALIZAR LA ACTIVIDAD	
	A2C3. REVISIÓN DE SEGUNDA INSTANCIA	PORCENTAJE DE REVISIONES DE SEGUNDA INSTANCIA REALIZADAS	(REVISIONES DE SEGUNDA INSTANCIA / EVALUACIONES ELABORADAS) * 100	TRIMESTRAL	100.00	100.00			100.00	100.00	100.00	100.00		EXPEDIENTE DE EVALUACIONES ELABORADAS / DIRECCIÓN DE TRANSPARENCIA GUBERNAMENTAL	SE CUENTA CON RECURSOS ECONÓMICOS, MATERIALES Y DE PERSONAL PARA REALIZAR LA ACTIVIDAD	
	A3C3. ENVÍO DE OFICIOS A TITULARES (OBSERVACIONES SOLVENTADAS)	PORCENTAJE DE OFICIOS ENVIADOS	(OFICIOS ENVIADOS / OFICIOS ELABORADOS) * 100	TRIMESTRAL	100.00	100.00			100.00	100.00	100.00	100.00		EXPEDIENTE DE EVALUACIONES ELABORADAS / DIRECCIÓN DE TRANSPARENCIA GUBERNAMENTAL	SE CUENTA CON RECURSOS ECONÓMICOS, MATERIALES Y DE PERSONAL PARA REALIZAR LA ACTIVIDAD	
	A4C3. ELABORACIÓN DE INFORME FINAL	PORCENTAJE DE INFORMES FINALES ELABORADOS	(INFORMES FINALES ELABORADOS / INFORMES FINALES PROGRAMADOS) * 100	TRIMESTRAL	100.00	100.00			100.00	100.00	100.00	100.00		EXPEDIENTE DE EVALUACIONES ELABORADAS / DIRECCIÓN DE TRANSPARENCIA GUBERNAMENTAL	SE CUENTA CON RECURSOS ECONÓMICOS, MATERIALES Y DE PERSONAL PARA REALIZAR LA ACTIVIDAD	



GOBIERNO DEL ESTADO DE NUEVO LEÓN  
SECRETARÍA DE FINANZAS Y TESORERÍA GENERAL DEL ESTADO  
PRESUPUESTO POR RESULTADOS  
REPORTE DE METAS ANUALES 2022

INSTITUCIÓN: SECRETARÍA DE SEGURIDAD  
NOMBRE DEL PROGRAMA: REGULACIÓN DE EMPRESAS DE SEGURIDAD PRIVADA  
TEMA DEL PED: SEGURIDAD PÚBLICA  
OBJETIVO: PREVENIR EL DELITO Y LA VIOLENCIA MEDIANTE LA COLABORACIÓN CON LA SOCIEDAD CIVIL Y EL SECTOR PRIVADO  
ESTRATEGIA: FOMENTAR LA PARTICIPACIÓN DE LA SOCIEDAD CIVIL Y EL SECTOR PRIVADO EN PROGRAMAS DE PREVENCIÓN DE LA DELINCUENCIA Y LA VIOLENCIA FUNDAMENTADOS EN EVIDENCIA, ASÍ COMO EN LA FORMACIÓN DE UNA CULTURA DE PAZ Y TRANQUILIDAD SOCIAL  
BENEFICIARIO (PO/AE): EMPRESAS DE SEGURIDAD PRIVADA

CLASIFICACIÓN PROGRAMÁTICA: T40E11024  
CP CONAC "Modalidad": E

RESUMEN NARRATIVO		MÁTRIZ DE INDICADORES PARA RESULTADOS 2022					METAS POR FRECUENCIA				MEDIOS DE VERIFICACIÓN Y FUENTE DE INFORMACIÓN	SUPUESTOS		
		INDICADORES		FRECUENCIA	META ANUAL 2022	LÍNEA BASE 2021	SEMESTRE		TRIMESTRE					
		INDICADOR	FÓRMULA				I	II	I	II			III	IV
FIN	CONTRIBUIR A DISMINUIR LA INCIDENCIA DELICTIVA ESTATAL MEJORANDO LAS CONDICIONES DE SEGURIDAD Y JUSTICIA MEDIANTE LA REGULACIÓN DE EMPRESAS DE SEGURIDAD PRIVADA	TASA DE VARIACIÓN DE LA INCIDENCIA DELICTIVA ESTATAL POR CADA CIEN MIL HABITANTES. INCIDENCIA DELICTIVA: ((DELITOS DENUNCIADOS*100,000) / POBLACIÓN DE LA ENTIDAD)	((INCIDENCIA DELICTIVA ESTATAL AÑO T - INCIDENCIA DELICTIVA ESTATAL AÑO T-1) / INCIDENCIA DELICTIVA ESTATAL AÑO T-1) * 100	ANUAL	-2.23	-1.70							INCIDENCIA DELICTIVA ESTATAL: PROCURADURÍA GENERAL DE JUSTICIA NL / POBLACIÓN DE LA ENTIDAD. CONAPO: HTTP://WWW.CONAPO.GOB.MX/ES/CONAPO/PROYECCIONES_DATOS	EXISTE CRECIMIENTO Y DESARROLLO ECONÓMICO QUE INCIDE DE MANERA POSITIVA EN LA POBLACIÓN DEL ESTADO DE NUEVO LEÓN
PROPÓSITO	LAS EMPRESAS DE SEGURIDAD PRIVADA QUE LABORAN EN EL ESTADO CUENTAN CON PERMISO VIGENTE OTORGADO POR LA DIRECCIÓN DE CONTROL Y SUPERVISIÓN A EMPRESAS Y SERVICIOS DE SEGURIDAD PRIVADA (DCSESP)	PORCENTAJE DE EMPRESAS DE SEGURIDAD PRIVADA REGULARIZADAS	(EMPRESAS DE SEGURIDAD PRIVADA REGULARIZADAS / EMPRESAS DE SEGURIDAD PRIVADA) * 100	ANUAL	100.00	100.00							REGISTRO ESTATAL DE EMPRESAS DE SEGURIDAD PRIVADA / DEPARTAMENTO DE REGISTRO	LAS EMPRESAS DE SEGURIDAD PRIVADA QUE PRESTAN SUS SERVICIOS EN EL ESTADO SOLICITAN EL PERMISO PARA DESEMPEÑAR SUS FUNCIONES
COMPONENTES	C1. PERMISOS DE AUTORIZACIÓN DE EMPRESAS DE SEGURIDAD PRIVADA ENTREGADOS	PORCENTAJE DE PERMISOS DE AUTORIZACIÓN ENTREGADOS	(PERMISOS DE AUTORIZACIÓN ENTREGADOS / SOLICITUDES DE AUTORIZACIÓN PRESENTADAS) * 100	TRIMESTRAL	51.37	70.00			51.37	51.37	51.37	51.37	REGISTRO ESTATAL DE EMPRESAS DE SEGURIDAD PRIVADA / DEPARTAMENTO DE REGISTRO DE EMPRESAS Y ELEMENTOS DE LA DCSESP	LAS EMPRESAS DE SEGURIDAD PRIVADA SOLICITAN AUTORIZACIÓN
	C2. PERMISOS DE REVALIDACIÓN DE EMPRESAS DE SEGURIDAD PRIVADA ENTREGADOS	PORCENTAJE DE PERMISOS DE REVALIDACIÓN DE EMPRESAS DE SEGURIDAD PRIVADA ENTREGADOS	(EMPRESAS DE SEGURIDAD PRIVADA REVALIDADAS / EMPRESAS DE SEGURIDAD PRIVADA SOLICITANTES DE REVALIDACIÓN) * 100	TRIMESTRAL	91.94	95.00			91.94	91.94	91.94	91.94	REGISTRO ESTATAL DE EMPRESAS DE SEGURIDAD PRIVADA / DEPARTAMENTO DE REGISTRO DE EMPRESAS Y ELEMENTOS DE LA DCSESP	LAS EMPRESAS DE SEGURIDAD PRIVADA SOLICITAN REVALIDACIÓN DE SU PERMISO PARA PRESTAR SUS SERVICIOS
<b>C1. PERMISOS DE AUTORIZACIÓN DE EMPRESAS DE SEGURIDAD PRIVADA ENTREGADOS</b>														
ACTIVIDADES (Proceso)	A1C1. REALIZACIÓN DE SOLICITUDES DE AUTORIZACIÓN DE EMPRESAS DE SEGURIDAD PRIVADA IRREGULARES PRESENTADAS EN LA DCSESP	PORCENTAJE DE SOLICITUDES DE AUTORIZACIÓN PRESENTADAS DE EMPRESAS DE SEGURIDAD PRIVADA IRREGULARES	(SOLICITUDES DE AUTORIZACIÓN PRESENTADAS DE EMPRESAS DE SEGURIDAD PRIVADA IRREGULARES / EMPRESAS DE SEGURIDAD PRIVADA DETECTADAS COMO IRREGULARES) * 100	TRIMESTRAL	12.00	50.00			12.00	12.00	12.00	12.00	REGISTRO ESTATAL DE EMPRESAS DE SEGURIDAD PRIVADA / DEPARTAMENTO DE REGISTRO	LAS EMPRESAS DE SEGURIDAD PRIVADA SOLICITAN PERMISOS DE AUTORIZACIÓN
	A2C1. NOTIFICACIÓN DE ACUERDO DE RECEPCIÓN DE SOLICITUD DE AUTORIZACIÓN	PORCENTAJE DE ACUERDOS NOTIFICADOS DE RECEPCIÓN DE SOLICITUD DE AUTORIZACIÓN	(ACUERDOS NOTIFICADOS DE RECEPCIÓN DE SOLICITUD DE AUTORIZACIÓN / SOLICITUDES DE AUTORIZACIÓN PRESENTADAS) * 100	TRIMESTRAL	100.00	100.00			100.00	100.00	100.00	100.00	REGISTRO ESTATAL DE EMPRESAS DE SEGURIDAD PRIVADA / DEPARTAMENTO DE REGISTRO	LAS EMPRESAS DE SEGURIDAD PRIVADA SOLICITAN PERMISOS DE AUTORIZACIÓN
	A3C1. NOTIFICACIÓN DE CITATORIOS A EMPRESAS DE SEGURIDAD PRIVADA IRREGULARES	PORCENTAJE DE NOTIFICACIONES DE CITATORIOS REALIZADOS A EMPRESAS DE SEGURIDAD PRIVADA IRREGULARES	(NOTIFICACIONES DE CITATORIOS REALIZADOS A EMPRESAS DE SEGURIDAD PRIVADA IRREGULARES / EMPRESAS DE SEGURIDAD PRIVADA DETECTADAS COMO IRREGULARES) * 100	TRIMESTRAL	100.00	100.00			100.00	100.00	100.00	100.00	REGISTRO ESTATAL DE EMPRESAS DE SEGURIDAD PRIVADA / DEPARTAMENTO DE REGISTRO	LAS EMPRESAS DE SEGURIDAD PRIVADA SOLICITAN PERMISOS DE AUTORIZACIÓN
	A4C1. SUPERVISIÓN A EMPRESAS DE SEGURIDAD PRIVADA EN TRÁMITE DE AUTORIZACIÓN	PORCENTAJE DE EMPRESAS SUPERVISADAS EN TRÁMITE DE AUTORIZACIÓN	(EMPRESAS SUPERVISADAS EN TRÁMITE DE AUTORIZACIÓN / EMPRESAS PROGRAMADAS A SUPERVISIÓN) * 100	TRIMESTRAL	100.00	100.00			100.00	100.00	100.00	100.00	REGISTRO ESTATAL DE EMPRESAS DE SEGURIDAD PRIVADA / DEPARTAMENTO DE REGISTRO	LAS EMPRESAS DE SEGURIDAD PRIVADA SOLICITAN PERMISOS DE AUTORIZACIÓN
	A5C1. REVISIÓN DE ELEMENTOS OPERATIVOS DE SEGURIDAD PRIVADA CON ANTECEDENTES POLICIALES	PORCENTAJE DE ELEMENTOS OPERATIVOS DE SEGURIDAD PRIVADA CONSULTADOS	(ELEMENTOS OPERATIVOS DE SEGURIDAD PRIVADA CONSULTADOS / TOTAL DE ELEMENTOS OPERATIVOS DE SEGURIDAD PRIVADA) * 100	TRIMESTRAL	48.40	70.00			48.40	48.40	48.40	48.40	REGISTRO ESTATAL DE ELEMENTOS OPERATIVOS DE EMPRESAS DE SEGURIDAD PRIVADA / DEPARTAMENTO DE REGISTRO	LAS EMPRESAS DE SEGURIDAD PRIVADA PERMITEN LA REVISIÓN DE SUS ELEMENTOS
	A6C1. REALIZACIÓN DE ENTREGA DE FOLIOS DE CUOTAS PARA EL OTORGAMIENTO DE LA AUTORIZACIÓN	PORCENTAJE DE EMPRESAS DE SEGURIDAD PRIVADA CON FOLIOS DE CUOTAS PAGADOS Y ALLEGADOS A DCSESP	(EMPRESAS DE SEGURIDAD PRIVADA CON FOLIOS DE CUOTAS PAGADOS Y ALLEGADOS A DCSESP / EMPRESAS DE SEGURIDAD PRIVADA CON FOLIOS DE CUOTAS PROPORCIONADOS POR LA DCSESP) * 100	TRIMESTRAL	100.00	100.00			100.00	100.00	100.00	100.00	REGISTRO DE ENTREGA DE PERMISOS 2017 / DEPARTAMENTO DE REGISTRO	LAS EMPRESAS DE SEGURIDAD PRIVADA PAGAN EN TIEMPO Y FORMA LOS FOLIOS DE CUOTA
<b>C2. PERMISOS DE REVALIDACIÓN DE EMPRESAS DE SEGURIDAD PRIVADA ENTREGADOS</b>														
ACTIVIDADES (Proceso)	A1C2. REALIZACIÓN DE SOLICITUDES DE REVALIDACIÓN PRESENTADAS EN LA DCSESP	PORCENTAJE DE SOLICITUDES DE REVALIDACIÓN PRESENTADAS	(SOLICITUDES DE REVALIDACIÓN PRESENTADAS / SOLICITUDES DE REVALIDACIÓN PROGRAMADAS) * 100	TRIMESTRAL	100.00	100.00			100.00	100.00	100.00	100.00	REGISTRO ESTATAL DE EMPRESAS DE SEGURIDAD PRIVADA / DEPARTAMENTO DE REGISTRO	LAS EMPRESAS EN TRÁMITE DE REVALIDACIÓN CONTINÚAN EN FUNCIONES
	A2C2. NOTIFICACIÓN DE ACUERDO DE RECEPCIÓN DE SOLICITUD DE REVALIDACIÓN	PORCENTAJE DE ACUERDOS NOTIFICADOS DE RECEPCIÓN DE SOLICITUD DE REVALIDACIÓN	(ACUERDOS NOTIFICADOS DE RECEPCIÓN DE SOLICITUD DE REVALIDACIÓN / SOLICITUDES DE REVALIDACIÓN PRESENTADAS) * 100	TRIMESTRAL	100.00	100.00			100.00	100.00	100.00	100.00	REGISTRO ESTATAL DE EMPRESAS DE SEGURIDAD PRIVADA / DEPARTAMENTO DE REGISTRO	LAS EMPRESAS EN TRÁMITE DE REVALIDACIÓN CONTINÚAN EN FUNCIONES
	A3C2. SUPERVISIÓN A EMPRESAS DE SEGURIDAD PRIVADA EN TRÁMITE DE REVALIDACIÓN	PORCENTAJE DE EMPRESAS SUPERVISADAS EN TRÁMITE DE REVALIDACIÓN	(EMPRESAS SUPERVISADAS EN TRÁMITE DE REVALIDACIÓN / EMPRESAS PROGRAMADAS A SUPERVISIÓN) * 100	TRIMESTRAL	35.45	100.00			35.45	35.45	35.45	35.45	REGISTRO ESTATAL DE EMPRESAS DE SEGURIDAD PRIVADA / DEPARTAMENTO DE REGISTRO	LAS EMPRESAS DE SEGURIDAD PRIVADA EN TRÁMITE DE REVALIDACIÓN DAN LAS FACILIDADES PARA SER SUPERVISADAS
	A4C2. REALIZACIÓN DE ENTREGA DE FOLIOS DE CUOTAS PARA EL OTORGAMIENTO DE LA REVALIDACIÓN	PORCENTAJE DE EMPRESAS DE SEGURIDAD PRIVADA CON FOLIOS DE CUOTAS PAGADOS Y ALLEGADOS A DCSESP	(EMPRESAS DE SEGURIDAD PRIVADA CON FOLIOS DE CUOTAS PAGADOS Y ALLEGADOS A DCSESP / EMPRESAS DE SEGURIDAD PRIVADA CON FOLIOS DE CUOTAS PROPORCIONADOS POR LA DCSESP) * 100	TRIMESTRAL	95.97	98.00			95.97	95.97	95.97	95.97	REGISTRO DE ENTREGA DE PERMISOS 2017 / DEPARTAMENTO DE REGISTRO	LAS EMPRESAS DE SEGURIDAD PRIVADA PAGAN EN TIEMPO Y FORMA LOS FOLIOS DE CUOTA





GOBIERNO DEL ESTADO DE NUEVO LEÓN  
SECRETARÍA DE FINANZAS Y TESORERÍA GENERAL DEL ESTADO  
PRESUPUESTO POR RESULTADOS  
REPORTE DE METAS ANUALES 2022

**INSTITUCIÓN:** SECRETARÍA DE SEGURIDAD  
**NOMBRE DEL PROGRAMA:** PREVENCIÓN SOCIAL DEL DELITO Y VIOLENCIAS  
**TEMA DEL PED:** SEGURIDAD PÚBLICA  
**OBJETIVO:** PREVENIR EL DELITO Y LA VIOLENCIA MEDIANTE LA COLABORACIÓN CON LA SOCIEDAD CIVIL Y EL SECTOR PRIVADO  
**ESTRATEGIA:** FOMENTAR LA PARTICIPACIÓN DE LA SOCIEDAD CIVIL Y EL SECTOR PRIVADO EN PROGRAMAS DE PREVENCIÓN DE LA DELINCUENCIA Y LA VIOLENCIA FUNDAMENTADOS EN EVIDENCIA, ASÍ COMO EN LA FORMACIÓN DE UNA CULTURA DE PAZ Y TRANQUILIDAD SOCIAL.  
**BENEFICIARIO (PO/AE):** PERSONAS QUE HABITAN EN LOS POLÍGONOS DE ALTA INCIDENCIA DELICTIVA

**CLASIFICACIÓN PROGRAMÁTICA:** T40E18025  
**CP CONAC "Modalidad":** E

RESUMEN NARRATIVO		MÁTRIZ DE INDICADORES PARA RESULTADOS 2022					METAS POR FRECUENCIA				MEDIOS DE VERIFICACIÓN Y FUENTE DE INFORMACIÓN	SUPUESTOS		
		INDICADOR	FÓRMULA	FRECUENCIA	META ANUAL 2022	LÍNEA BASE 2021	SEMESTRE		TRIMESTRE					
							I	II	I	II			III	IV
<b>FIN</b>	CONTRIBUIR A DISMINUIR LA INCIDENCIA DELICTIVA ESTATAL MEJORANDO LAS CONDICIONES DE SEGURIDAD Y JUSTICIA MEDIANTE ACCIONES DE PREVENCIÓN DEL DELITO EN CONJUNTO CON LA SOCIEDAD CIVIL Y EL SECTOR PRIVADO.	TASA DE VARIACIÓN DE LA INCIDENCIA DELICTIVA ESTATAL POR CADA CIENTO MIL HABITANTES / DEFINICIÓN DE INCIDENCIA DELICTIVA: ((DELITOS DENUNCIADOS*100000) / POBLACION DE LA ENTIDAD)	((INCIDENCIA DELICTIVA ESTATAL AÑO T - INCIDENCIA DELICTIVA ESTATAL AÑO T-1) / INCIDENCIA DELICTIVA ESTATAL AÑO T-1) * 100	ANUAL	-2.23	-1.70							INCIDENCIA DELICTIVA ESTATAL- PROCURADURÍA GENERAL DE JUSTICIA NL / POBLACION DE LA ENTIDAD- CONAFO: HTTP://WWW.CONAFO.GOB.MEX/CONAFO/PROYECCIONES_DATOS	EXISTE CRECIMIENTO Y DESARROLLO ECONÓMICO QUE INCIDE DE MANERA POSITIVA EN LA POBLACION DEL ESTADO DE NUEVO LEÓN
<b>PROPÓSITO</b>	LAS PERSONAS QUE HABITAN EN LOS POLÍGONOS DE ALTA INCIDENCIA DELICTIVA CUENTAN CON ACCIONES DE PREVENCIÓN DEL DELITO QUE MITIGAN LOS FACTORES DE RIESGO QUE GENERAN VIOLENCIA Y DELINCUENCIA.	TASA DE VARIACIÓN DEL ÍNDICE DE FACTORES DE RIESGO	((ÍNDICE DE FACTORES DE RIESGO DEL AÑO T - ÍNDICE DE FACTORES DE RIESGO DEL AÑO T-1) / ÍNDICE DE FACTORES DE RIESGO DEL AÑO T-1) * 100	ANUAL	-1.50	-2.59							DIAGNÓSTICO DE POLÍGONOS DE ALTA INCIDENCIA DELICTIVA / SUBSECRETARÍA DE PREVENCIÓN Y PARTICIPACIÓN CIUDADANA	LAS PERSONAS QUE HABITAN EN LOS POLÍGONOS DE ALTA INCIDENCIA DELICTIVA COLABORAN CON LAS AUTORIDADES COMPETENTES PARA EL FORTALECIMIENTO DE LAS ACCIONES DE PREVENCIÓN DEL DELITO
<b>COMPONENTES</b>	C1. SESIONES DE ORIENTACIÓN EN PREVENCIÓN SOCIAL DEL DELITO REALIZADAS	PROMEDIO DE ASISTENTES POR SESIÓN DE ORIENTACIÓN	(ASISTENTES A SESIONES / SESIONES DE ORIENTACIÓN REALIZADAS)	TRIMESTRAL	100.00	1.35			25.00	50.00	75.00	100.00	TABLERO DE INDICADORES DE LOS PROGRAMAS / DIRECCIÓN DEL MODELO INTEGRAL DE INTERVENCIÓN COMUNITARIA	LOS HABITANTES DE LAS ÁREAS DE POLÍGONOS DE ALTA INCIDENCIA DEL DELITO ACUDEN A LAS SESIONES DE ORIENTACIÓN
	C2. EVENTOS DEPORTIVOS Y CULTURALES CON UN ENFOQUE DE PREVENCIÓN SOCIAL REALIZADOS	PORCENTAJE DE HABITANTES DE POLÍGONOS DE ALTA INCIDENCIA DELICTIVA BENEFICIADOS CON EVENTOS DEPORTIVOS Y CULTURALES CON UN ENFOQUE DE PREVENCIÓN SOCIAL	((BENEFICIARIOS DE EVENTOS DEPORTIVOS Y CULTURALES CON UN ENFOQUE DE PREVENCIÓN SOCIAL / POBLACION DE POLÍGONOS DE ALTA INCIDENCIA DELICTIVA) * 100	TRIMESTRAL	16.00	0.00			0.00	0.00	16.00	0.00	TABLERO DE INDICADORES DE LA SUBSECRETARÍA DE PREVENCIÓN/ DIRECCIÓN DEL MODELO INTEGRAL DE INTERVENCIÓN COMUNITARIA	LA POBLACION A BENEFICIAR ACUDE A LOS EVENTOS DEPORTIVOS Y CULTURALES
	C3. TERAPIAS PSICOLÓGICAS BRINDADAS	TASA DE VARIACIÓN EN LA EVALUACIÓN PRE Y POST	((EVALUACION POST - EVALUACION PRE AÑO T) - (EVALUACION POST - EVALUACION PRE AÑO T-1) / EVALUACION POST - EVALUACION PRE AÑO T-1) * 100	TRIMESTRAL	0.00	0.00			0.00	0.00	0.00	0.00	TABLERO DE INDICADORES DE LOS PROGRAMAS DE LA SUBSECRETARÍA DE PREVENCIÓN / DIRECCIÓN DEL MODELO INTEGRAL DE INTERVENCIÓN COMUNITARIA	LOS CANDIDATOS A RECIBIR TERAPIAS PSICOLÓGICAS ACUDEN A LAS MISMAS
	C4. COMITÉS CIUDADANOS DE PREVENCIÓN FORMADOS	PORCENTAJE DE POLÍGONOS DE ALTA INCIDENCIA DELICTIVA QUE CUENTAN CON UN COMITÉ CIUDADANO DE PREVENCIÓN	(POLÍGONOS QUE CUENTAN CON UN COMITÉ CIUDADANO DE PREVENCIÓN / POLÍGONOS DE ALTA INCIDENCIA DELICTIVA) * 100	TRIMESTRAL	100.00	8.30			25.00	50.00	75.00	100.00	TABLERO DE INDICADORES DE LOS PROGRAMAS DE LA SUBSECRETARÍA DE PREVENCIÓN / DIRECCIÓN DEL MODELO INTEGRAL DE INTERVENCIÓN COMUNITARIA	LAS PERSONAS QUE VIVEN EN POLÍGONOS DE ALTA INCIDENCIA DELICTIVA PARTICIPAN EN LOS COMITÉS CIUDADANOS DE PREVENCIÓN
	C5. MEDIACIONES REALIZADAS	PORCENTAJE DE CASOS RESUELTOS POR EL CENTRO DE MEDIACIÓN	(CASOS RESUELTOS POR EL CENTRO DE MEDIACIÓN / CASOS RECIBIDOS POR EL CENTRO DE MEDIACIÓN) * 100	TRIMESTRAL	98.50	98.00			24.64	49.28	73.92	98.56	TABLERO DE INDICADORES DE LOS PROGRAMAS DE LA SUBSECRETARÍA DE PREVENCIÓN / DIRECCIÓN DEL MODELO INTEGRAL DE INTERVENCIÓN COMUNITARIA	DISPONIBILIDAD DE LAS PERSONAS AFECTADAS PARA LLEGAR A UN ACUERDO
<b>C1. SESIONES DE ORIENTACION EN PREVENCIÓN SOCIAL DEL DELITO REALIZADAS</b>														
<b>ACTIVIDADES (Proceso)</b>	A1C1. SENSIBILIZACIÓN A NIÑOS SOBRE LAS CONSECUENCIAS DE LAS DROGAS Y LA VIOLENCIA	PORCENTAJE DE NIÑOS EN POLÍGONOS DE ALTA INCIDENCIA DELICTIVA SENSIBILIZADOS EN TEMAS DE ADICIONES Y VIOLENCIA	((NIÑOS EN POLÍGONOS SENSIBILIZADOS / NIÑOS EN POLÍGONOS DE ALTA INCIDENCIA DELICTIVA) * 100	TRIMESTRAL	100.00	0.00			15.00	40.00	70.00	100.00	LISTA DE ASISTENCIA, FOTOGRAFÍAS, EXÁMENES, DOCUMENTACIÓN DEL ALUMNO, EXPEDIENTES / SUBSECRETARÍA DE PREVENCIÓN Y PARTICIPACIÓN CIUDADANA	LA SEP BRINDA TODO EL APOYO PARA LA IMPARTICIÓN DE PROGRAMAS DE PREVENCIÓN EN EL USO Y ABUSO DE LAS DROGAS ASÍ COMO LA VIOLENCIA, DENTRO DE LAS ESCUELAS DE NIVEL BÁSICO
	A2C1. SENSIBILIZACIÓN A ESTUDIANTES DE SECUNDARIA SOBRE LAS CONSECUENCIAS DE LAS DROGAS Y LA VIOLENCIA	PORCENTAJE DE ESTUDIANTES DE SECUNDARIA SENSIBILIZADOS EN TEMAS DE ORGANIZACIÓN Y VIOLENCIA	((ESTUDIANTES DE SECUNDARIA SENSIBILIZADOS / ESTUDIANTES DE SECUNDARIA EN POLÍGONOS DE ALTA INCIDENCIA DELICTIVA) * 100	TRIMESTRAL	100.00	1.35			15.00	40.00	70.00	100.00	LISTA DE ASISTENCIA, FOTOGRAFÍAS, EXÁMENES, DOCUMENTACIÓN DEL ALUMNO, EXPEDIENTES / SUBSECRETARÍA DE PREVENCIÓN Y PARTICIPACIÓN CIUDADANA	LA SEP APOYA LOS PROGRAMAS DE SENSIBILIZACIÓN.
	A3C1. CAPACITACIÓN A JÓVENES EN TEMAS DE EDUCACIÓN SEXUAL Y PREVENCIÓN DEL EMBARAZO TEMPRANO	PORCENTAJE DE JÓVENES EN POLÍGONOS DE ALTA INCIDENCIA DELICTIVA CAPACITADOS EN TEMAS DE EDUCACIÓN SEXUAL Y PREVENCIÓN DEL EMBARAZO	((JÓVENES EN POLÍGONOS CAPACITADOS / JÓVENES EN POLÍGONOS DE ALTA INCIDENCIA DELICTIVA) * 100	TRIMESTRAL	100.00	17.00			15.00	40.00	70.00	100.00	LISTA DE ASISTENCIA, FOTOGRAFÍAS, EXÁMENES, DOCUMENTACIÓN DEL ALUMNO, EXPEDIENTES / SUBSECRETARÍA DE PREVENCIÓN Y PARTICIPACIÓN CIUDADANA	LA SEP BRINDA TODO EL APOYO PARA LA IMPARTICIÓN DE PROGRAMAS DE PREVENCIÓN.

MATRIZ DE INDICADORES PARA RESULTADOS 2022															
RESUMEN NARRATIVO	INDICADOR	FÓRMULA	FRECUENCIA	META ANUAL 2022	LÍNEA BASE 2021	METAS POR FRECUENCIA								MEDIOS DE VERIFICACIÓN Y FUENTE DE INFORMACIÓN	SUPUESTOS
						SEMESTRE				TRIMESTRE					
						I	II	I	II	III	IV				
<b>C2. EVENTOS DEPORTIVOS Y CULTURALES CON UN ENFOQUE DE PREVENCIÓN SOCIAL REALIZADOS</b>															
ACTIVIDADES (Proceso)	A1C2. RED DE ORQUESTAS JUVENILES DE PREVENCIÓN CONSOLIDADA	PORCENTAJE DE POLÍGONOS DE ALTA INCIDENCIA DELICTIVA QUE CUENTAN CON UNA ORQUESTA JUVENIL DE PREVENCIÓN	(POLÍGONOS QUE CUENTAN CON UNA ORQUESTA JUVENIL DE PREVENCIÓN / POLÍGONOS DE ALTA INCIDENCIA DELICTIVA) * 100	TRIMESTRAL	0.00	0.00			0.00	0.00	0.00	0.00	LISTA DE ASISTENCIA, FOTOGRAFÍAS, EXÁMENES, DOCUMENTACIÓN DEL ALUMNO, EXPEDIENTES / SUBSECRETARÍA DE PREVENCIÓN Y PARTICIPACIÓN CIUDADANA	LA SEP BRINDA TODO EL APOYO PARA LA IMPARTICIÓN DE PROGRAMAS DE PREVENCIÓN EN EL USO Y ABUSO DE LAS DROGAS ASÍ COMO LA VIOLENCIA, DENTRO DE LAS ESCUELAS DE NIVEL BÁSICO	
	A2C2. ACTIVIDADES CULTURALES CON ENFOQUE DE PREVENCIÓN REALIZADAS	PORCENTAJE DE JÓVENES EN POLÍGONOS DE ALTA INCIDENCIA DELICTIVA QUE PARTICIPAN EN ACTIVIDADES CULTURALES	(JÓVENES BENEFICIADOS CON ACTIVIDADES CULTURALES / JÓVENES QUE HABITAN EN POLÍGONOS DE ALTA INCIDENCIA DELICTIVA) * 100	TRIMESTRAL	16.00	0.00			0.00	0.00	16.00	0.00	LISTA DE ASISTENCIA, FOTOGRAFÍAS, EXÁMENES, DOCUMENTACIÓN DEL ALUMNO, EXPEDIENTES / SUBSECRETARÍA DE PREVENCIÓN Y PARTICIPACIÓN CIUDADANA	LA SEP APOYA LOS PROGRAMAS DE SENSIBILIZACIÓN	
	A3C2. ACOMPAÑAMIENTO PARA LA REINTEGRACIÓN SOCIAL DE PERSONAS QUE HAN INFRINGIDO LA LEY BAJO LOS EFECTOS DE UNA DROGA Y DE LA VIOLENCIA FAMILIAR	PROMEDIO MENSUAL DE VALORACIONES REALIZADAS POR EL TTA	(VALORACIONES REALIZADAS A SOLICITUD DE UN JUEZ / POBLACIÓN QUE HA INFRINGIDO LA LEY)	TRIMESTRAL	0.00	0.00			0.00	0.00	0.00	0.00	LISTA DE ASISTENCIA, FOTOGRAFÍAS, EXÁMENES, DOCUMENTACIÓN DEL ALUMNO, EXPEDIENTES / SUBSECRETARÍA DE PREVENCIÓN Y PARTICIPACIÓN CIUDADANA	LA SEP BRINDA TODO EL APOYO PARA LA IMPARTICIÓN DE PROGRAMAS DE PREVENCIÓN	
<b>C3. TERAPIAS PSICOLÓGICAS BRINDADAS</b>															
ACTIVIDADES (Proceso)	A1C3. ATENCIÓN A MUJERES VÍCTIMAS DE VIOLENCIA FAMILIAR	PORCENTAJE DE CASOS CONCLUIDOS CEFOREH	(MUJERES QUE CONCLUYERON SATISFACTORIAMENTE SU TRATAMIENTO / MUJERES RECIBIDAS EN CEFOREH) * 100	TRIMESTRAL	18.00	15.00			4.00	9.00	13.00	18.00	LISTA DE ASISTENCIA, FOTOGRAFÍAS, EXÁMENES, DOCUMENTACIÓN, EXPEDIENTES / DIRECCIÓN DE ATENCIÓN INTEGRAL	CONTAR CON LA PARTICIPACIÓN DE LAS MUJERES	
	A2C3. CREACIÓN DE GRUPOS DE AUTOAYUDA PARA PERSONAS AGRESORAS EN CASOS DE VIOLENCIA FAMILIAR Y SUS FAMILIAS	PROMEDIO DE ASISTENTES A LOS GRUPOS DE AUTOAYUDA	(ASISTENTES A SESIONES DE GRUPOS DE AUTOAYUDA / SESIONES DE GRUPOS DE AUTOAYUDA)	TRIMESTRAL	15.00	0.00			3.75	7.50	11.25	15.00	LISTA DE ASISTENCIA, FOTOGRAFÍAS, EXÁMENES, DOCUMENTACIÓN, EXPEDIENTES / DIRECCIÓN DE ATENCIÓN INTEGRAL	CONTAR CON LA PARTICIPACIÓN DE LAS FAMILIAS	
	A3C3. ATENCIÓN A JÓVENES EN RIESGO Y/O CONFLICTO CON LA LEY QUE CONCLUYERON SU TRATAMIENTO	PORCENTAJE DE JÓVENES EN RIESGO Y/O CONFLICTO CON LA LEY QUE CONCLUYERON SU TRATAMIENTO	(JÓVENES QUE CONCLUYERON SATISFACTORIAMENTE SU TRATAMIENTO / JÓVENES RECIBIDOS EN CAIPA) * 100	TRIMESTRAL	64.00	86.00			15.00	35.00	56.00	64.00	LISTA DE ASISTENCIA, FOTOGRAFÍAS, EXÁMENES, DOCUMENTACIÓN, EXPEDIENTES / DIRECCIÓN DE ATENCIÓN INTEGRAL	CONTAR CON LA PARTICIPACIÓN DE LOS JÓVENES	
<b>C4. COMITÉS CIUDADANOS DE PREVENCIÓN FORMADOS</b>															
ACTIVIDADES (Proceso)	A1C4. RECUPERACIÓN DE ESPACIOS PÚBLICOS	PORCENTAJE DE POLÍGONOS EN LOS QUE SE REHABILITÓ UN ESPACIO PÚBLICO CON UN ENFOQUE DE PREVENCIÓN	(ESPACIOS PÚBLICOS REHABILITADOS EN POLÍGONOS / POLÍGONOS DE ALTA INCIDENCIA DELICTIVA) * 100	TRIMESTRAL	100.00	66.67			25.00	50.00	75.00	100.00	FOTOGRAFÍAS Y DOCUMENTACIÓN / SUBSECRETARÍA DE PREVENCIÓN Y PARTICIPACIÓN CIUDADANA	LOS GOBIERNOS MUNICIPALES Y EL ESTATAL SE COORDINAN PARA LA RECUPERACIÓN DE LOS ESPACIOS PÚBLICOS	
	A2C4. CONSTRUCCIÓN DE ÁREAS VERDES QUE INCENTIVEN LA COHESIÓN SOCIAL DENTRO DE LA COMUNIDAD.	PORCENTAJE DE POLÍGONOS CON ÁREAS VERDES CONSTRUIDAS.	(POLÍGONOS CON ÁREAS VERDES CONSTRUIDAS / POLÍGONOS DE ALTA INCIDENCIA DELICTIVA) * 100	TRIMESTRAL	100.00	66.67			25.00	50.00	75.00	100.00	FOTOGRAFÍAS Y DOCUMENTACIÓN / SUBSECRETARÍA DE PREVENCIÓN Y PARTICIPACIÓN CIUDADANA	LOS GOBIERNOS MUNICIPALES Y EL ESTATAL SE COORDINAN PARA LA RECUPERACIÓN DE LOS ESPACIOS PÚBLICOS	
	A3C4. REDES CIUDADANAS CREADAS	PORCENTAJE DE POLÍGONOS DE ALTA INCIDENCIA DELICTIVA QUE CUENTAN CON REDES CIUDADANAS DE PREVENCIÓN SOCIAL	(POLÍGONOS QUE CUENTAN CON AL MENOS UNA RED CIUDADANA DE PREVENCIÓN SOCIAL / POLÍGONOS DE ALTA INCIDENCIA DELICTIVA) * 100	TRIMESTRAL	100.00	50.00			25.00	50.00	75.00	100.00	FOTOGRAFÍAS Y DOCUMENTACIÓN / SUBSECRETARÍA DE PREVENCIÓN Y PARTICIPACIÓN CIUDADANA	LA POBLACIÓN QUE VIVE EN LOS POLÍGONOS DE ALTA INCIDENCIA DELICTIVA PARTICIPAN EN LAS REDES CIUDADANAS	
	A4C4. CAPACITACIONES A LAS REDES CIUDADANAS EN MATERIA DE PREVENCIÓN REALIZADAS	PORCENTAJE DE REDES CIUDADANAS CAPACITADAS	(REDES CIUDADANAS CAPACITADAS / REDES CIUDADANAS ACTIVAS) * 100	TRIMESTRAL	100.00	33.00			25.00	50.00	75.00	100.00	FOTOGRAFÍAS Y DOCUMENTACIÓN / SUBSECRETARÍA DE PREVENCIÓN Y PARTICIPACIÓN CIUDADANA	LAS REDES SOCIALES PARTICIPAN Y ACUDEN A LAS CAPACITACIONES EN MATERIA DE PREVENCIÓN	
	A5C4. CENTROS INTEGRALES DE PREVENCIÓN REALIZADOS	PORCENTAJE DE POLÍGONOS CON CENTROS INTEGRALES DE PREVENCIÓN	(POLÍGONOS CON CENTROS INTEGRALES DE PREVENCIÓN OPERANDO / POLÍGONOS DE ALTA INCIDENCIA DELICTIVA) * 100	TRIMESTRAL	0.00	0.00			0.00	0.00	0.00	0.00	FOTOGRAFÍAS Y DOCUMENTACIÓN / SUBSECRETARÍA DE PREVENCIÓN Y PARTICIPACIÓN CIUDADANA	LOS MUNICIPIOS PARTICIPAN EN LA INTEGRACIÓN DE LOS CENTROS INTEGRALES DE PREVENCIÓN	
<b>C5. MEDIACIONES REALIZADAS</b>															
ACTIVIDADES (Proceso)	A1C5. ACTIVIDADES FORMATIVAS DE PREVENCIÓN Y ATENCIÓN A LA VIOLENCIA EN EL ÁMBITO ESCOLAR REALIZADAS	PORCENTAJE DE ESCUELAS EN POLÍGONOS DE ALTA INCIDENCIA DELICTIVA QUE RECIBIERON ACTIVIDADES FORMATIVAS	(ESCUELAS EN POLÍGONOS QUE RECIBIERON ACTIVIDADES FORMATIVAS / ESCUELAS EN POLÍGONOS) * 100	TRIMESTRAL	0.00	0.00			0.00	0.00	0.00	0.00	LISTA DE ASISTENCIA, FOTOGRAFÍAS, EXÁMENES, DOCUMENTACIÓN DEL ALUMNO, EXPEDIENTES / SUBSECRETARÍA DE PREVENCIÓN Y PARTICIPACIÓN CIUDADANA	LA SEP APOYA EN LA IMPLEMENTACIÓN DE LAS ACTIVIDADES FORMATIVAS Y DE PREVENCIÓN	
	A2C5. CAPACITACIONES A ALUMNOS EN TOMAS DE PREVENCIÓN REALIZADAS	PORCENTAJE DE ALUMNOS DE POLÍGONOS DE ALTA INCIDENCIA DELICTIVA BENEFICIADOS CON CAPACITACIÓN	(ALUMNOS CAPACITADOS DE POLÍGONOS DE ALTA INCIDENCIA DELICTIVA / ALUMNOS EN POLÍGONOS DE ALTA INCIDENCIA DELICTIVA) * 100	TRIMESTRAL	0.00	0.00			0.00	0.00	0.00	0.00	LISTA DE ASISTENCIA, FOTOGRAFÍAS, EXÁMENES, DOCUMENTACIÓN DEL ALUMNO, EXPEDIENTES / SUBSECRETARÍA DE PREVENCIÓN Y PARTICIPACIÓN CIUDADANA	LA SEP APOYA LAS ACCIONES DE CAPACITACIÓN A LOS ALUMNOS QUE VIVEN EN POLÍGONOS DE ALTA INCIDENCIA DELICTIVA	
	A3C5. IMPARTICIÓN DE TALLERES EN MATERIA DE CRIANZA POSITIVA	PORCENTAJE DE PADRES DE POLÍGONOS DE ALTA INCIDENCIA DELICTIVA QUE RECIBIERON CAPACITACIÓN	(PADRES CAPACITADOS EN CRIANZA POSITIVA / PADRES EN POLÍGONOS DE ALTA INCIDENCIA DELICTIVA) * 100	TRIMESTRAL	1.97	0.00			0.00	33.33	66.66	100.00	LISTA DE ASISTENCIA, FOTOGRAFÍAS, EXÁMENES, DOCUMENTACIÓN, EXPEDIENTES / SUBSECRETARÍA DE PREVENCIÓN Y PARTICIPACIÓN CIUDADANA	LOS PADRES DE LOS JÓVENES QUE VIVEN EN POLÍGONOS DE ALTA INCIDENCIA DELICTIVA PARTICIPAN EN LOS TALLERES DE CRIANZA	



GOBIERNO DEL ESTADO DE NUEVO LEÓN  
SECRETARÍA DE FINANZAS Y TESORERÍA GENERAL DEL ESTADO  
PRESUPUESTO POR RESULTADOS  
REPORTE DE METAS ANUALES 2022

INSTITUCIÓN: SECRETARÍA DE SEGURIDAD  
NOMBRE DEL PROGRAMA: PROTECCIÓN INSTITUCIONAL  
TEMA DEL PED: SEGURIDAD PÚBLICA  
OBJETIVO: BRINDAR A LA POBLACIÓN DE NUEVO LEÓN UNA SEGURIDAD PÚBLICA INTEGRAL A TRAVÉS DE INSTITUCIONES DE SEGURIDAD ALTAMENTE CAPACITADAS, CONFIABLES Y CERCANAS A LA COMUNIDAD.  
ESTRATEGIA: CONSOLIDAR UNA INSTITUCIÓN POLICIAL QUE BRINDE SEGURIDAD Y CONFIANZA A LA CIUDADANÍA  
BENEFICIARIO (PO/AE): INSTITUCIONES DE GOBIERNO

CLASIFICACIÓN PROGRAMÁTICA: T40E23026  
CP CONAC "Modalidad": E

MATRIZ DE INDICADORES PARA RESULTADOS 2022														
RESUMEN NARRATIVO		INDICADORES			METAS POR FRECUENCIA				MEDIOS DE VERIFICACIÓN Y FUENTE DE INFORMACIÓN		SUPUESTOS			
		INDICADOR	FÓRMULA	FRECUENCIA	META ANUAL 2022	LÍNEA BASE 2021	SEMESTRE					TRIMESTRE		
							I	II	I	II	III	IV		
FIN	CONTRIBUIR A DISMINUIR LA INCIDENCIA DELICTIVA ESTATAL MEJORANDO LAS CONDICIONES DE SEGURIDAD Y JUSTICIA MEDIANTE LA PROTECCIÓN INSTITUCIONAL A INSTITUCIONES DE GOBIERNO	TASA DE VARIACIÓN DE LA INCIDENCIA DELICTIVA ESTATAL POR CADA CIENTO MIL HABITANTES. DEFINICIÓN DE INCIDENCIA DELICTIVA: ((DELITOS DENUNCIADOS*100,000) / POBLACIÓN DE LA ENTIDAD)	((INCIDENCIA DELICTIVA ESTATAL AÑO T - INCIDENCIA DELICTIVA ESTATAL AÑO T-1) / INCIDENCIA DELICTIVA ESTATAL AÑO T-1) * 100	ANUAL	-2.23	-1.70							INCIDENCIA DELICTIVA ESTATAL: FISCALÍA GENERAL DE JUSTICIA N.º POBLACIÓN DE LA ENTIDAD: CONAPO: HTTP://WWW.CONAPO.GOB.MX/ES/CONAPO/PROYECCIONES_DATOS	EXISTE CRECIMIENTO Y DESARROLLO ECONÓMICO QUE INCIDE DE MANERA POSITIVA EN LA POBLACIÓN DEL ESTADO DE NUEVO LEÓN
PROPÓSITO	LAS INSTITUCIONES DE GOBIERNO CUENTAN CON ELEMENTOS OPERATIVOS EN SERVICIO A TRAVÉS DE LOS APOYOS DE PROTECCIÓN INSTITUCIONAL.	PROMEDIO DE ELEMENTOS OPERATIVOS EN SERVICIOS POR INSTITUCIÓN DE GOBIERNO	(ELEMENTOS OPERATIVOS EN SERVICIO / INSTITUCIONES DE GOBIERNO)	ANUAL	25.08	25.08							REGISTROS DE ROLES DE SERVICIO / SECCIÓN I DE LA COMISARÍA DE INSTITUCIONES POLICIALES DEL ESTADO.	EXISTE INTERÉS DE LAS PERSONAS EN FORMAR PARTE DE LAS INSTITUCIONES POLICIALES DEL ESTADO.
COMPONENTES	C1. VIGILANCIA INSTITUCIONAL BRINDADA	PORCENTAJE DE COBERTURA DE VIGILANCIA A EDIFICIOS GUBERNAMENTALES BRINDADA	(EDIFICIOS GUBERNAMENTALES CON VIGILANCIA / TOTAL DE EDIFICIOS GUBERNAMENTALES) * 100	SEMESTRAL	18.73	18.73	18.73	18.73					BITÁCORA DE SERVICIOS / SERVICIOS DE VIGILANCIA INSTITUCIONAL	EXISTE INTERÉS DE LAS PERSONAS EN FORMAR PARTE DE LAS INSTITUCIONES POLICIALES DEL ESTADO.
	C2. CUSTODIA DE FUNCIONARIOS Y EX-FUNCIONARIOS OTORGADOS	PROMEDIO DE ESCOLTAS ASIGNADOS	(ESCOLTAS ASIGNADOS / FUNCIONARIOS Y/O EX-FUNCIONARIOS)	TRIMESTRAL	8.56	8.56			8.56	8.56	8.56	8.56	BITÁCORA DE SERVICIOS DE CUSTODIA Y ESCOLTAS / SERVICIOS DE VIGILANCIA INSTITUCIONAL	LA LEY DE SEGURIDAD PÚBLICA, PARA EL ESTADO DE NUEVO LEÓN, ARTÍCULO 54, 55 Y 57 Y ART. 74 DEL REGLAMENTO INTERIOR DE LA SSP PERMANECEN SIN CAMBIOS.
	C3. SERVICIOS A LOS CENTROS DE REINSECCIÓN SOCIAL DE TRASLADO DE INTERNOS OTORGADO	PORCENTAJE DE TRASLADOS POR CENTROS DE REINSECCIÓN SOCIAL	(TRASLADOS DE PERSONAS PRIVADAS DE LA LIBERTAD (PPH) / TOTAL DE CENTROS DE REINSECCIÓN SOCIAL) * 100	SEMESTRAL	900.00	450.00	450.00	900.00					OFICIOS DE POLICÍA PROCESAL / SERVICIOS DE POLICÍA PROCESAL	LA COORDINACIÓN CON LA AGENCIA ESTATAL PENITENCIARIA ES EFICAZ Y EFICIENTE, ADemás DE QUE LAS CONDICIONES CLIMÁTICAS SON LAS ADECUADAS PARA LA PRESTACIÓN DEL SERVICIO.
<b>C1. VIGILANCIA INSTITUCIONAL BRINDADA</b>														
ACTIVIDADES (Proceso)	A1C1. ASIGNACIÓN DE ELEMENTOS SOLICITADOS QUE CUMPLAN CON EL PERFIL ADECUADO	PORCENTAJE DE ELEMENTOS ASIGNADOS	(ELEMENTOS ASIGNADOS / ELEMENTOS SOLICITADOS) * 100	TRIMESTRAL	100.00	100.00			100.00	100.00	100.00	100.00	BITÁCORA DE SERVICIOS / SERVICIOS DE VIGILANCIA INSTITUCIONAL	SE CUENTAN CON ELEMENTOS OPERATIVOS CON EL PERFIL SOLICITADO
	A2C1. SUPERVISIÓN DE DEPENDENCIAS RESGUARDADAS POR VIGILANCIA INSTITUCIONAL	PORCENTAJE DE CUMPLIMIENTO DE SUPERVISIÓN DE DEPENDENCIAS	(DEPENDENCIAS SUPERVISADAS / DEPENDENCIAS RESGUARDADAS) * 100	TRIMESTRAL	100.00	100.00			100.00	100.00	100.00	100.00	BITÁCORA DE SERVICIOS / SERVICIOS DE VIGILANCIA INSTITUCIONAL	LAS CONDICIONES DE SALUD, CLIMATOLÓGICAS Y DE SEGURIDAD PÚBLICA PERMANECEN ESTABLES
	A3C1. SUPERVISIÓN DE ELEMENTOS ASIGNADOS EN LAS DEPENDENCIAS RESGUARDADAS POR VIGILANCIA INSTITUCIONAL	PORCENTAJE DE ELEMENTOS SUPERVISADOS POR DEPENDENCIA	(ELEMENTOS SUPERVISADOS / ELEMENTOS ASIGNADOS EN LAS DEPENDENCIAS RESGUARDADAS) * 100	TRIMESTRAL	100.00	100.00			100.00	100.00	100.00	100.00	BITÁCORA DE SERVICIOS / SERVICIOS DE VIGILANCIA INSTITUCIONAL	LAS CONDICIONES DE SALUD, CLIMATOLÓGICAS Y DE SEGURIDAD PÚBLICA PERMANECEN ESTABLES
<b>C2. CUSTODIA DE FUNCIONARIOS Y EX-FUNCIONARIOS OTORGADOS</b>														
ACTIVIDADES (Proceso)	A1C2. SELECCIÓN DE ESCOLTAS PARA CUSTODIA DE FUNCIONARIOS Y EX-FUNCIONARIOS	PORCENTAJE DE ESCOLTAS SELECCIONADOS	(ESCOLTAS SELECCIONADOS / TOTAL DE ESCOLTAS) * 100	TRIMESTRAL	91.83	100.00			22.96	50.00	68.88	91.83	BITÁCORA DE SERVICIOS DE CUSTODIA Y ESCOLTAS / SERVICIOS DE VIGILANCIA INSTITUCIONAL	EXISTE DISPONIBILIDAD DE ESCOLTAS
	A2C2. CAPACITACIÓN DE ESCOLTAS PARA CUSTODIA DE FUNCIONARIOS Y EX-FUNCIONARIOS	PORCENTAJE DE ESCOLTAS CAPACITADOS	(ESCOLTAS CAPACITADOS / ESCOLTAS PROGRAMADOS) * 100	TRIMESTRAL	100.00	100.00			25.00	50.00	75.00	100.00	BITÁCORA DE SERVICIOS DE CUSTODIA Y ESCOLTAS / SERVICIOS DE VIGILANCIA INSTITUCIONAL	LOS ESCOLTAS CONCLUYEN SATISFACTORIAMENTE SUS CAPACITACIONES
<b>C3. SERVICIOS A LOS CENTROS DE REINSECCIÓN SOCIAL DE TRASLADO DE INTERNOS OTORGADO</b>														
ACTIVIDADES (Proceso)	A1C3. RECEPCIÓN DE LOS MANDATOS JUDICIALES EMITIDOS POR EL PODER JUDICIAL DEL ESTADO	PORCENTAJE DE MANDATOS JUDICIALES EJECUTADOS	(MANDATOS JUDICIALES EJECUTADOS / MANDATOS JUDICIALES RECIBIDOS) * 100	TRIMESTRAL	100.00	100.00			100.00	100.00	100.00	100.00	OFICIOS DE POLICÍA PROCESAL / SERVICIOS DE POLICÍA PROCESAL	EL PODER JUDICIAL EMITE Y ENVÍA LOS MANDATOS JUDICIALES A LOS SERVICIOS DE POLICÍA PROCESAL
	A2C3. ASIGNACIÓN DE ELEMENTOS PARA REALIZAR LOS OPERATIVOS DE TRASLADOS SOLICITADOS	PROMEDIO DE ELEMENTOS ASIGNADOS A OPERATIVOS DE TRASLADOS	(ELEMENTOS ASIGNADOS / OPERATIVOS DE TRASLADOS)	TRIMESTRAL	3.00	3.00			3.00	3.00	3.00	3.00	OFICIOS DE POLICÍA PROCESAL / SERVICIOS DE POLICÍA PROCESAL	LOS ÍNDICES DE VIOLENCIA EN EL ESTADO SON BAOS, Y EL PERSONAL OPERATIVO CUENTA CON LA OPORTUNIDAD DE BRINDAR SUS SERVICIOS EN INSTITUCIONES GUBERNAMENTALES



GOBIERNO DEL ESTADO DE NUEVO LEÓN  
SECRETARÍA DE FINANZAS Y TESORERÍA GENERAL DEL ESTADO  
PRESUPUESTO POR RESULTADOS  
REPORTE DE METAS ANUALES 2022

INSTITUCIÓN: SECRETARÍA DE SEGURIDAD  
NOMBRE DEL PROGRAMA: REINSECCIÓN SOCIAL  
TEMA DEL PED: SEGURIDAD PÚBLICA  
OBJETIVO: MODERNIZAR Y REFORMAR EL SISTEMA PENITENCIARIO PARA LOGRAR UNA EFECTIVA REINSECCIÓN SOCIAL  
ESTRATEGIA: REDESIGNAR INTEGRALMENTE EL PROCESO DE REINSECCIÓN SOCIAL Y DE RESPETO A LOS DERECHOS HUMANOS  
BENEFICIARIO (PO/AE): PERSONAS PRIVADAS DE SU LIBERTAD

CLASIFICACIÓN PROGRAMÁTICA: 748E8027

CP CONAC "Modalidad": E

MATRIZ DE INDICADORES PARA RESULTADOS 2022														
RESUMEN NARRATIVO	INDICADOR	FORMULA	FRECUENCIA	META ANUAL 2022	LÍNEA BASE 2021	METAS POR FRECUENCIA				MEDIOS DE VERIFICACIÓN Y FUENTE DE INFORMACIÓN	SUPUESTOS			
						SEMESTRE		TRIMESTRE						
						I	II	I	II	III	IV			
<b>FIN</b>	CONTRIBUIR A INCREMENTAR LA REINSECCIÓN DE LAS PERSONAS PRIVADAS DE LA LIBERTAD (PPL) MEDIANTE ACCIONES DE FORMACIÓN CONTINUA.	PORCENTAJE DE REINCIDENCIA	(PERSONAS LIBERADAS QUE REINCIDEN EN LA COMISIÓN DE DELITOS / PERSONAS LIBERADAS) * 100	ANUAL	0.40	0.67							INFORME MENSUAL DE ACTIVIDADES DE REINSECCIÓN / DIRECCIÓN DE REINSECCIÓN SOCIAL	LAS PERSONAS LIBERADAS HACEN USO DE LA FORMACIÓN CONTINUA EVITANDO LA REINCIDENCIA
<b>PROPÓSITO</b>	LAS PERSONAS PRIVADAS DE LA LIBERTAD SIN FORMACIÓN CONTINUA PARTICIPAN EN ACTIVIDADES PARA SU INCORPORACIÓN A LA VIDA PRODUCTIVA.	PORCENTAJE DE PARTICIPACIÓN DE PERSONAS PRIVADAS DE LA LIBERTAD SIN FORMACIÓN CONTINUA	(PERSONAS PRIVADAS DE LA LIBERTAD SIN FORMACIÓN CONTINUA QUE PARTICIPAN EN ACTIVIDADES PARA SU INCORPORACIÓN A LA VIDA PRODUCTIVA / PERSONAS PRIVADAS DE LA LIBERTAD SIN FORMACIÓN CONTINUA) * 100	ANUAL	84.00	84.00							INFORME MENSUAL DE ACTIVIDADES DE REINSECCIÓN / DIRECCIÓN DE REINSECCIÓN SOCIAL	LAS PERSONAS QUE SON PRIVADAS DE LA LIBERTAD PARTICIPAN EN LA FORMACIÓN CONTINUA QUE OFERTA EL ESTADO.
<b>COMPONENTES</b>	C1. FORMACIÓN EN EDUCACIÓN BÁSICA Y MEDIA SUPERIOR IMPARTIDA.	PORCENTAJE DE CERTIFICADOS DE EDUCACIÓN ENTREGADOS.	(PERSONAS PRIVADAS DE LA LIBERTAD CON CERTIFICADOS DE EDUCACIÓN ENTREGADOS / PERSONAS SIN FORMACIÓN CONTINUA) * 100	SEMESTRAL	37.04	37.00	16.49	37.04					INFORMES DE ACTIVIDADES DE REINSECCIÓN / ALCAIDE CENTRO DE REINSECCIÓN	LAS PERSONAS PRIVADAS DE LA LIBERTAD SE INSCRIBEN EN LOS CICLOS DE EDUCACIÓN DE NIVEL BÁSICO Y MEDIA SUPERIOR OFRECIDOS POR EL ESTADO.
	C2. TALLERES DE FORMACIÓN LABORAL IMPARTIDOS.	PORCENTAJE DE TALLERES IMPARTIDOS PARA LA FORMACIÓN LABORAL.	(TALLERES LABORALES IMPARTIDOS / TALLERES LABORALES PROGRAMADOS A IMPARTIR) * 100	TRIMESTRAL	100.00	100.00			100.00	100.00	100.00	100.00	INFORMES DE ACTIVIDADES DE REINSECCIÓN / ALCAIDE CENTRO DE REINSECCIÓN / DIRECCIÓN DE REINSECCIÓN SOCIAL	LAS PERSONAS PRIVADAS DE LA LIBERTAD SE INSCRIBEN A LOS TALLERES DE FORMACIÓN LABORAL OFRECIDOS POR EL ESTADO.
	C3. CERTIFICACIÓN LABORAL OTORGADA.	PORCENTAJE DE CERTIFICADOS DE CAPACITACIÓN LABORAL ENTREGADOS.	(PERSONAS PRIVADAS DE LA LIBERTAD CON CERTIFICADO LABORAL ENTREGADO / PERSONAS PRIVADAS DE LA LIBERTAD SIN FORMACIÓN CONTINUA) * 100	SEMESTRAL	25.30	38.84	12.64	25.30					INFORMES DE ACTIVIDADES DE REINSECCIÓN / ALCAIDE CENTRO DE REINSECCIÓN	LAS PERSONAS PRIVADAS DE LA LIBERTAD SE INTERESAN E INSCRIBEN PARA SER CERTIFICADOS EN MATERIA LABORAL OFRECIDOS POR EL ESTADO.
	C4. EVENTOS ARTÍSTICOS Y DEPORTIVOS REALIZADOS.	PORCENTAJE DE PARTICIPACIÓN EN EVENTOS REALIZADOS.	PARTICIPANTES EN EVENTOS ARTÍSTICOS Y DEPORTIVOS / POBLACIÓN PRIVADA DE SU LIBERTAD) * 100	SEMESTRAL	57.56	62.74	28.78	57.56					INFORME MENSUAL DE ACTIVIDADES DE REINSECCIÓN / ALCAIDE CENTRO DE REINSECCIÓN	LAS PERSONAS PRIVADAS DE LA LIBERTAD SE INTERESAN Y PARTICIPAN EN LOS EVENTOS ARTÍSTICOS Y DEPORTIVOS OFRECIDOS POR EL ESTADO.
	C5. PLAN DE ACTIVIDADES DE REINSECCIÓN OTORGADO	PORCENTAJE DE PLAN DE ACTIVIDADES OTORGADOS	(PLAN DE ACTIVIDADES OTORGADO / POBLACIÓN PRIVADA DE SU LIBERTAD EN EL AÑO) * 100	SEMESTRAL	70.00	70.00	35.00	70.00					INFORME MENSUAL DE ACTIVIDADES DE REINSECCIÓN / DIRECCIÓN DE REINSECCIÓN SOCIAL CENTRO DE REINSECCIÓN	LAS PERSONAS PRIVADAS DE LA LIBERTAD INGRESAN AL PLAN DE ACTIVIDADES OFRECIDOS POR EL ESTADO.
	C6. FUENTES DE EMPLEO GENERADOS.	PORCENTAJE DE EMPLEOS BRINDADOS A LAS PERSONAS PRIVADAS DE SU LIBERTAD EN CONDICIONES DE DESARROLLAR ACTIVIDADES PRODUCTIVAS.	(PERSONAS PRIVADAS DE LA LIBERTAD CON EMPLEO / PERSONAS PRIVADAS DE LA LIBERTAD EN CONDICIONES DE DESARROLLAR ACTIVIDADES PRODUCTIVAS) * 100	SEMESTRAL	64.80	64.80	32.40	64.80					INFORME MENSUAL DE ACTIVIDADES DE REINSECCIÓN / ALCAIDE CENTRO DE REINSECCIÓN	LAS PERSONAS PRIVADAS DE LA LIBERTAD SE INSCRIBEN EN TODAS LAS ACCIONES DE REINSECCIÓN LABORAL Y ACEPTAN LOS PUESTOS LABORALES OFRECIDOS POR EL ESTADO.
<b>C1. FORMACIÓN EN EDUCACIÓN BÁSICA Y MEDIA SUPERIOR IMPARTIDA.</b>														
<b>ACTIVIDADES (Proceso)</b>	A1C1. APLICACIÓN DE ENTREVISTA DE UBICACIÓN DE NIVEL EDUCATIVO	PORCENTAJE DE ENTREVISTAS REALIZADAS PARA FORMACIÓN EDUCATIVA.	(ENTREVISTAS REALIZADAS PARA FORMACIÓN EDUCATIVA / ENTREVISTAS PROGRAMADAS PARA FORMACIÓN EDUCATIVA) * 100	TRIMESTRAL	100.00	100.00			25.00	50.00	75.00	100.00	REGISTROS ACTIVIDADES EDUCATIVAS / ALCAIDE CENTRO DE REINSECCIÓN	LAS PERSONAS PRIVADAS DE LA LIBERTAD SE INTERESAN Y ACUDEN A LA ENTREVISTA DE UBICACIÓN DE NIVEL EDUCATIVO
	A2C1. INSCRIPCIÓN AL SISTEMA DE EDUCACIÓN ABIERTA	PORCENTAJE DE INSCRIPCIONES REALIZADAS PARA FORMACIÓN EDUCATIVA	(INSCRIPCIONES REALIZADAS / PERSONAS ENTREVISTADAS PARA FORMACIÓN EDUCATIVA) * 100	TRIMESTRAL	70.00	70.00			17.50	35.00	52.50	70.00	REGISTROS ACTIVIDADES EDUCATIVAS / ALCAIDE CENTRO DE REINSECCIÓN	LAS PERSONAS PRIVADAS DE LA LIBERTAD SE INSCRIBEN EN LOS CICLOS DE EDUCACIÓN ABIERTA OFRECIDOS POR EL ESTADO.
	A3C1. APLICACIÓN DEL EXAMEN DE UBICACIÓN PARA FORMACIÓN EDUCATIVA	PORCENTAJE DE EXÁMENES APLICADOS PARA FORMACIÓN EDUCATIVA	(EXÁMENES APLICADOS PARA FORMACIÓN EDUCATIVA / EXÁMENES PROGRAMADOS PARA FORMACIÓN EDUCATIVA) * 100	TRIMESTRAL	100.00	100.00			25.00	50.00	75.00	100.00	REGISTROS ACTIVIDADES EDUCATIVAS / ALCAIDE CENTRO DE REINSECCIÓN	LAS PERSONAS PRIVADAS DE LA LIBERTAD ACUDEN AL EXAMEN DE UBICACIÓN

MATRIZ DE INDICADORES PARA RESULTADOS 2022														
RESUMEN NARRATIVO	INDICADOR	INDICADORES		FRECUENCIA	META ANUAL 2022	LÍNEA BASE 2021	METAS POR FRECUENCIA				MEDIOS DE VERIFICACIÓN Y FUENTE DE INFORMACIÓN	SUPUESTOS		
		FÓRMULA					SEMESTRE		TRIMESTRE					
							I	II	I	II			III	IV
<b>C2. TALLERES DE FORMACIÓN LABORAL IMPARTIDOS.</b>														
ACTIVIDADES (Proceso)	A1C2. APLICACIÓN DE ENTREVISTA PARA DETECTAR APTITUDES Y HABILIDADES A DESARROLLAR	PORCENTAJE DE ENTREVISTAS REALIZADAS	(ENTREVISTAS REALIZADAS / ENTREVISTAS PROGRAMADAS A REALIZAR) * 100	TRIMESTRAL	100.00	100.00			25.00	50.00	75.00	100.00	REGISTROS ACTIVIDADES DE CARACTERIZACIÓN / ALCAIDE CENTRO DE REINSECCIÓN / DIRECCIÓN DE REINSECCIÓN SOCIAL	LAS PERSONAS PRIVADAS DE LA LIBERTAD SE INTERESAN Y ACUDEN A LA ENTREVISTA DE DETECCIÓN DE HABILIDADES A DESARROLLAR
	A2C2. INSCRIPCIÓN DEL REGISTRO DE PPL A LOS TALLERES DE FORMACIÓN LABORAL	PORCENTAJE DE INSCRIPCIONES A TALLERES DE FORMACIÓN LABORAL	(INSCRIPCIONES A TALLERES DE FORMACIÓN LABORAL / PPL SIN FORMACIÓN CONTINUA) * 100	TRIMESTRAL	32.78	59.45			8.19	16.38	24.57	32.78	REGISTROS ACTIVIDADES FORMACIÓN LABORAL / ALCAIDE CENTRO DE REINSECCIÓN	LAS PERSONAS PRIVADAS DE LA LIBERTAD SE INTERESAN Y ACUDEN A LOS TALLERES DE FORMACIÓN LABORAL
	A3C2. APLICACIÓN DE EVALUACIÓN DE FORMACIÓN LABORAL	PORCENTAJE DE EVALUACIONES APLICADAS	(EVALUACIONES APLICADAS / EVALUACIONES PROGRAMADAS A APLICAR) * 100	TRIMESTRAL	100.00	100.00			25.00	50.00	75.00	100.00	REGISTROS ACTIVIDADES FORMACIÓN LABORAL / ALCAIDE CENTRO DE REINSECCIÓN / DIRECCIÓN DE REINSECCIÓN SOCIAL	LAS PERSONAS PRIVADAS DE LA LIBERTAD SE INTERESAN Y ACUDEN A LAS EVALUACIONES
<b>C3. CERTIFICACIÓN LABORAL OTORGADA.</b>														
ACTIVIDADES (Proceso)	A1C3. APLICACIÓN DE ENTREVISTA PARA INCORPORACIÓN A TALLERES DE CERTIFICACIÓN LABORAL.	PORCENTAJE DE ENTREVISTAS REALIZADAS	(ENTREVISTAS REALIZADAS / ENTREVISTAS PROGRAMADAS) * 100	TRIMESTRAL	100.00	100.00			25.00	50.00	75.00	100.00	REGISTROS ACTIVIDADES PARA CERTIFICACIÓN LABORAL / ALCAIDE CENTRO DE REINSECCIÓN	LAS PERSONAS PRIVADAS DE LA LIBERTAD SE INTERESAN Y ACUDEN A LA ENTREVISTA DE INCORPORACIÓN A TALLERES DE CERTIFICACIÓN LABORAL
	A2C3. INSCRIPCIÓN AL CURSO DE CERTIFICACIÓN	PORCENTAJE DE INSCRIPCIONES A TALLERES PARA LA CERTIFICACIÓN LABORAL	(INSCRIPCIONES A TALLERES PARA LA CERTIFICACIÓN LABORAL / PERSONAS PRIVADAS DE SU LIBERTAD ENTREVISTADAS) * 100	TRIMESTRAL	40.78	62.53			10.20	20.39	30.59	40.78	REGISTROS ACTIVIDADES PARA CERTIFICACIÓN LABORAL / ALCAIDE CENTRO DE REINSECCIÓN	LAS PERSONAS PRIVADAS DE LA LIBERTAD SE INTERESAN Y SE INSCRIBEN AL CURSO DE CERTIFICACIÓN
	A3C3. APLICACIÓN DEL EXAMEN DE CERTIFICACIÓN	PORCENTAJE DE EXÁMENES APLICADOS PARA LA CERTIFICACIÓN LABORAL	(EXÁMENES APLICADOS PARA LA CERTIFICACIÓN LABORAL / EXÁMENES PROGRAMADOS PARA LA CERTIFICACIÓN LABORAL) * 100	TRIMESTRAL	100.00	100.00			25.00	50.00	75.00	100.00	REGISTROS ACTIVIDADES PARA LA CERTIFICACIÓN LABORAL / ALCAIDE CENTRO DE REINSECCIÓN	LAS PERSONAS PRIVADAS DE LA LIBERTAD SE INTERESAN Y ACUDEN AL EXÁMEN DE CERTIFICACIÓN
<b>C4. EVENTOS ARTÍSTICOS Y DEPORTIVOS REALIZADOS</b>														
ACTIVIDADES (Proceso)	A1C4. REALIZACIÓN DE REUNIONES CON LA COMISIÓN INTERSECTORIAL DEL SISTEMA PENITENCIARIO	PORCENTAJE DE REUNIONES REALIZADAS	(REUNIONES REALIZADAS / REUNIONES PROGRAMADAS) * 100	TRIMESTRAL	100.00	100.00			25.00	50.00	75.00	100.00	REGISTROS DE EVENTOS DEPORTIVOS Y ARTÍSTICOS / ALCAIDE CENTRO DE REINSECCIÓN	LAS PERSONAS PRIVADAS DE LA LIBERTAD SE INTERESAN Y ACUDEN A LOS EVENTOS DEPORTIVOS Y ARTÍSTICOS OFRECIDOS POR EL ESTADO
	A2C4. REALIZACIÓN DE SOLICITUDES DE EVENTOS ARTÍSTICOS Y DEPORTIVOS	PORCENTAJE DE SOLICITUDES ACEPTADAS	(SOLICITUDES ACEPTADAS / SOLICITUDES REALIZADAS) * 100	TRIMESTRAL	100.00	100.00			25.00	50.00	75.00	100.00	REGISTROS DE EVENTOS DEPORTIVOS Y ARTÍSTICOS / ALCAIDE CENTRO DE REINSECCIÓN	LAS INSTITUCIONES Y ORGANISMOS DE LA SOCIEDAD CIVIL ACEPTAN Y APOYAN LA REALIZACIÓN DE LOS EVENTOS ARTÍSTICOS Y DEPORTIVOS
	A3C4. DIFUSIÓN DE EVENTOS ARTÍSTICOS Y DEPORTIVOS	PORCENTAJE DE DIFUSIONES DE EVENTOS ARTÍSTICOS Y DEPORTIVOS REALIZADAS	(DIFUSIÓN DE EVENTOS ARTÍSTICOS Y DEPORTIVOS REALIZADOS / EVENTOS ARTÍSTICOS Y DEPORTIVOS PROYECTADOS) * 100	TRIMESTRAL	100.00	100.00			25.00	50.00	75.00	100.00	REGISTROS DE EVENTOS DEPORTIVOS Y ARTÍSTICOS / ALCAIDE CENTRO DE REINSECCIÓN	LAS PERSONAS PRIVADAS DE LA LIBERTAD SE INTERESAN Y LEEN, ESCUCHAN O Ponen ATENCIÓN A LA DIFUSIÓN DE LOS EVENTOS DEPORTIVOS Y ARTÍSTICOS OFRECIDOS POR EL ESTADO
	A4C4. REALIZACIÓN DE REGISTRO DE INSCRIPCIÓN A EVENTOS ARTÍSTICOS Y DEPORTIVOS	PORCENTAJE DE PPL REGISTRADOS	(PPL REGISTRADOS / ACCESOS DISPONIBLES A EVENTOS ARTÍSTICOS Y DEPORTIVOS) * 100	TRIMESTRAL	100.00	100.00			25.00	50.00	75.00	100.00	REGISTROS DE EVENTOS DEPORTIVOS Y ARTÍSTICOS / ALCAIDE CENTRO DE REINSECCIÓN	LAS PERSONAS PRIVADAS DE LA LIBERTAD SE INTERESAN Y PARTICIPAN EN LOS EVENTOS ARTÍSTICOS Y DEPORTIVOS OFRECIDOS POR EL ESTADO
<b>C5. PLAN DE ACTIVIDADES DE REINSECCIÓN OTORGADO</b>														
ACTIVIDADES (Proceso)	A1C5. APLICACIÓN DE ENTREVISTA INICIAL PARA ELABORAR EL PLAN DE ACTIVIDADES DE REINSECCIÓN.	PORCENTAJE DE ENTREVISTAS REALIZADAS	(ENTREVISTAS REALIZADAS / ENTREVISTAS PROGRAMADAS) * 100	TRIMESTRAL	100.00	100.00			25.00	50.00	75.00	100.00	REGISTROS ACTIVIDADES DE COMITÉ TÉCNICO / ALCAIDE CENTRO DE REINSECCIÓN	LAS PERSONAS PRIVADAS DE LA LIBERTAD SE INTERESAN Y ACUDEN A LA ENTREVISTA INICIAL DEL PLAN DE ACTIVIDADES DE REINSECCIÓN SOCIAL
	A2C5. REALIZACIÓN DE PROPUESTA DEL PLAN DE ACTIVIDADES DE REINSECCIÓN A LOS PPL	PORCENTAJE DE PROPUESTAS DE PLANES DE ACTIVIDADES DE REINSECCIÓN ACEPTADAS POR LOS PPL	(PROPUESTAS DE PLANES DE ACTIVIDADES ACEPTADAS / PROPUESTAS DE PLANES DE REINSECCIÓN REALIZADAS) * 100	TRIMESTRAL	100.00	100.00			25.00	50.00	75.00	100.00	REGISTROS ACTIVIDADES DE COMITÉ TÉCNICO / ALCAIDE CENTRO DE REINSECCIÓN	LAS PERSONAS PRIVADAS DE LA LIBERTAD SE INTERESAN E INGRESAN A LAS ACTIVIDADES QUE BRINDA EL CENTRO DE REINSECCIÓN SOCIAL

MATRIZ DE INDICADORES PARA RESULTADOS 2022														
RESUMEN NARRATIVO	INDICADOR	INDICADORES FÓRMULA	FRECUENCIA	META ANUAL 2022	LÍNEA BASE 2021	SEMESTRE		METAS POR FRECUENCIA				MEDIOS DE VERIFICACIÓN Y FUENTE DE INFORMACIÓN	SUPUESTOS	
						TRIMESTRE		TRIMESTRE						
						I	II	I	II	III	IV			
C6. FUENTES DE EMPLEO GENERADOS:														
ACTIVIDADES (Proceso)	A1C6. ACTUALIZACIÓN DEL CATÁLOGO DE OFERTAS DE EMPLEO	TASA DE VARIACIÓN DE OFERTA DE EMPLEO	(OFERTA DE EMPLEO EN EL AÑO T - OFERTA DE EMPLEO EN EL AÑO T-1) / OFERTA DE EMPLEO EN EL AÑO T-1 * 100	TRIMESTRAL	32.05	32.05			8.00	16.00	24.00	32.00	INFORME MENSUAL DE ACTIVIDADES DE REINSCRIPCIÓN / DIRECCIÓN DE REINSCRIPCIÓN SOCIAL	LOS PRESTADORES DE SERVICIOS Y MAQUILADORAS CUENTAN CON VACANTES DE EMPLEO PARA LOS PPL
	A2C6. DIFUSIÓN DE EMPLEO DISPONIBLE A LOS PPL	PROMEDIO DE VOLANTES DE DIFUSIÓN REALIZADOS	(VOLANTES DE DIFUSIÓN REALIZADOS / TOTAL DE PPL)	TRIMESTRAL	0.15	0.36			0.04	0.07	0.11	0.15	INFORME MENSUAL DE ACTIVIDADES DE REINSCRIPCIÓN / DIRECCIÓN DE REINSCRIPCIÓN SOCIAL	LOS PRESTADORES DE SERVICIOS Y MAQUILADORAS CUENTAN CON VACANTES DE EMPLEO PARA LOS PPL
	A3C6. REALIZACIÓN DEL REGISTRO DE LAS SOLICITUDES DE EMPLEO DE LOS PPL	PROMEDIO DE SOLICITUDES DE EMPLEO POR VACANTE	(SOLICITUDES DE EMPLEO DE LOS PPL / VACANTES DE EMPLEO)	TRIMESTRAL	1.44	1.44			0.36	0.72	1.08	1.44	INFORME MENSUAL DE ACTIVIDADES DE REINSCRIPCIÓN / DIRECCIÓN DE REINSCRIPCIÓN SOCIAL	LOS PRESTADORES DE SERVICIOS Y MAQUILADORAS CUENTAN CON VACANTES DE EMPLEO PARA LOS PPL
	A3C6. APLICACIÓN DE ENTREVISTA DE APETITUDES LABORAL	PORCENTAJE DE ENTREVISTAS REALIZADAS PARA INCORPORACIÓN A ACTIVIDAD LABORAL	(ENTREVISTAS REALIZADAS / SOLICITUDES DE EMPLEO REALIZADAS) * 100	TRIMESTRAL	100.00	100.00			25.00	50.00	75.00	100.00	INFORME MENSUAL DE ACTIVIDADES DE REINSCRIPCIÓN / DIRECCIÓN DE REINSCRIPCIÓN SOCIAL	LOS PRESTADORES DE SERVICIOS Y MAQUILADORAS CUENTAN CON VACANTES DE EMPLEO PARA LOS PPL



GOBIERNO DEL ESTADO DE NUEVO LEÓN  
SECRETARÍA DE FINANZAS Y TESORERÍA GENERAL DEL ESTADO  
PRESUPUESTO POR RESULTADOS  
REPORTE DE METAS ANUALES 2022

**INSTITUCIÓN:** SECRETARÍA DE SEGURIDAD  
**NOMBRE DEL PROGRAMA:** OPERACIÓN DE LOS CENTROS DE REINSERCIÓN SOCIAL  
**TEMA DEL PED:** SEGURIDAD PÚBLICA  
**OBJETIVO:** MODERNIZAR Y REFORMAR EL SISTEMA PENITENCIARIO PARA LOGRAR UNA EFECTIVA REINSERCIÓN SOCIAL.  
**ESTRATEGIA:** FORTALECER EL SISTEMA PENITENCIARIO A TRAVÉS DE LA INVERSIÓN EN INFRAESTRUCTURA Y TECNOLOGÍA, ASÍ COMO LA PROFESIONALIZACIÓN DEL PERSONAL PENITENCIARIO  
**BENEFICIARIO (PO/AE):** PERSONAS PRIVADAS DE SU LIBERTAD

**CLASIFICACIÓN PROGRAMÁTICA:** T43E18028

**CP CONAC "Modalidad":** E

RESUMEN NARRATIVO		MATRIZ DE INDICADORES PARA RESULTADOS 2022						METAS POR FRECUENCIA				MEDIOS DE VERIFICACIÓN Y FUENTE DE INFORMACIÓN	SUPUESTOS	
		INDICADOR	FÓRMULA	FRECUENCIA	META ANUAL 2022	LÍNEA BASE 2021	SEMESTRE		TRIMESTRE					
							I	II	I	II	III			IV
<b>FIN</b>	CONTRIBUIR A INCREMENTAR LA CALIFICACIÓN DE LOS CENTROS DE REINSERCIÓN SOCIAL EN LA EVALUACIÓN NACIONAL DE LOS CERESOS MEDIANTE LA PRESTACIÓN ADECUADA DE SERVICIOS E INVERSIÓN EN INFRAESTRUCTURA Y TECNOLOGÍA.	TASA DE VARIACIÓN EN LA CALIFICACIÓN NACIONAL DE LOS CERESOS POR ENTIDAD	(CALIFICACIÓN ANUAL AÑO T - CALIFICACIÓN ANUAL AÑO T-1) / CALIFICACIÓN ANUAL AÑO T-1 * 100	ANUAL	2.48	1.24							DIAGNÓSTICO NACIONAL DE SUPERVISIÓN PENITENCIARIA / COORDINACIÓN DE DERECHOS HUMANOS	LOS DELITOS CON PRISIÓN OFICIOSA NO INCREMENTAN
<b>PROPÓSITO</b>	LAS PERSONAS PRIVADAS DE SU LIBERTAD CUENTAN CON LO NECESARIO PARA UNA ESTADIA DIGNA EN EL CENTRO PENITENCIARIO	PORCENTAJE DE CAPACIDAD DE ALOJAMIENTO DE LOS CENTROS PENITENCIARIOS	(PERSONAS PRIVADAS DE SU LIBERTAD / CAPACIDAD DE ALOJAMIENTO INSTALADA) * 100	ANUAL	100.00	100.00							ESTATUS DE POBLACIÓN DIARIO / COORDINACIÓN DE REGISTRO PENITENCIARIO	NO EXISTEN CONTINGENCIAS O EVENTOS QUE INCREMENTEN DE FORMA INSUFICIENTE LA POBLACIÓN PENITENCIARIA
<b>COMPONENTES</b>	C1. ALIMENTACIÓN BRINDADA	PROMEDIO DE GASTO EN ALIMENTACIÓN POR PERSONA PRIVADA DE SU LIBERTAD	(GASTO EN ALIMENTACIÓN / PERSONAS PRIVADAS DE SU LIBERTAD)	SEMESTRAL	25,193.10	26,539.18	14,596.55	29,193.10					REQUISICIÓN DE ALIMENTOS / COORDINACIÓN ADMINISTRATIVA	LOS PROVEEDORES SE APEGAN A LO ESTABLECIDO EN EL CONTRATO
	C2. UNIFORMES Y BLANCOS ENTREGADOS	PROMEDIO DE GASTO EN UNIFORMES Y BLANCOS POR PERSONA PRIVADA DE SU LIBERTAD	(GASTO EN UNIFORMES Y BLANCOS / PERSONAS PRIVADAS DE SU LIBERTAD)	SEMESTRAL	1,361.58	1,237.80	680.79	1,361.58					REQUISICIÓN DE UNIFORMES Y BLANCOS / COORDINACIÓN ADMINISTRATIVA	LOS PROVEEDORES SE APEGAN A LO ESTABLECIDO EN EL CONTRATO
	C3. SISTEMAS DE SEGURIDAD INTERNA Y EXTERNA BRINDADOS	PROMEDIO DE GASTO EN SISTEMAS DE SEGURIDAD POR PERSONA PRIVADA DE SU LIBERTAD	(GASTO E INVERSIÓN EN SISTEMAS DE SEGURIDAD / PERSONAS PRIVADAS DE SU LIBERTAD)	SEMESTRAL	90.70	82.45	45.35	90.70					REQUISICIÓN DE SISTEMAS DE SEGURIDAD Y FICHAS TÉCNICAS / COORDINACIÓN ADMINISTRATIVA	LOS EQUIPOS Y SISTEMAS DE RESPALDO CUENTAN CON EL MANTENIMIENTO ADECUADO
	C4. SERVICIOS MÉDICOS BRINDADOS	PROMEDIO DE GASTO EN ATENCIÓN HOSPITALARIA Y MEDICINAS POR PERSONA PRIVADA DE SU LIBERTAD	(GASTO EN ATENCIÓN HOSPITALARIA Y MEDICINAS / PERSONAS PRIVADAS DE SU LIBERTAD)	SEMESTRAL	3,060.15	2,781.96	1,530.08	3,060.15					REQUISICIÓN DE MEDICAMENTOS Y PAGO DE FACTURAS DE HOSPITALES / COORDINACIÓN ADMINISTRATIVA	EXISTE DISPONIBILIDAD DE SERVICIO MÉDICO EN LOS CENTROS MÉDICOS CON LOS QUE SE TIENE CONVENIO
	C5. ESPACIOS ADECUADOS HABITADOS	PROMEDIO DE GASTO E INVERSIÓN EN INFRAESTRUCTURA POR PERSONA PRIVADA DE SU LIBERTAD	(GASTO E INVERSIÓN EN INFRAESTRUCTURA / PERSONAS PRIVADAS DE SU LIBERTAD)	SEMESTRAL	924.72	840.65	462.36	924.72					REQUISICIÓN DE MANTENIMIENTO Y FICHA TÉCNICA DE INVERSIÓN / COORDINACIÓN ADMINISTRATIVA	LOS PROVEEDORES SE APEGAN A LO ESTABLECIDO EN EL CONTRATO
<b>C1. ALIMENTACIÓN BRINDADA</b>														
<b>ACTIVIDADES (Proceso)</b>	A1C1. ESTIMACIÓN DE LA DEMANDA DE SERVICIO	PORCENTAJE DE DEMANDAS ESTIMADAS	(DEMANDAS ESTIMADAS / ESTIMACIÓN DE DEMANDAS PROGRAMADAS) * 100	TRIMESTRAL	100.00	100.00			100.00	100.00	100.00	100.00	REQUISICIÓN DE ALIMENTOS / COORDINACIÓN ADMINISTRATIVA	SE CUENTA CON LOS RECURSOS ECONÓMICOS, MATERIALES Y DE PERSONAL PARA REALIZAR LA ACTIVIDAD
	A2C1. SOLICITUD DE SERVICIO DE ALIMENTACIÓN	PORCENTAJE DE SOLICITUDES DE SERVICIO DE ALIMENTACIÓN	(SOLICITUDES DE ALIMENTACIÓN REALIZADAS / SOLICITUDES DE ALIMENTACIÓN PROGRAMADAS) * 100	TRIMESTRAL	100.00	100.00			100.00	100.00	100.00	100.00	REQUISICIÓN DE ALIMENTOS / COORDINACIÓN ADMINISTRATIVA	SE CUENTA CON LOS RECURSOS ECONÓMICOS, MATERIALES Y DE PERSONAL PARA REALIZAR LA ACTIVIDAD
<b>C2. UNIFORMES Y BLANCOS ENTREGADOS</b>														
<b>ACTIVIDADES (Proceso)</b>	A2C2. ELABORACIÓN DE ANÁLISIS DE LA DISPONIBILIDAD FINANCIERA	PORCENTAJE DE ANÁLISIS DE DISPONIBILIDAD FINANCIERA ELABORADOS	(ANÁLISIS DE DISPONIBILIDAD FINANCIERA ELABORADOS / ANÁLISIS DE DISPONIBILIDAD FINANCIERA PROGRAMADOS) * 100	TRIMESTRAL	100.00	100.00			100.00	100.00	100.00	100.00	REQUISICIONES DE UNIFORMES Y BLANCOS / COORDINACIÓN ADMINISTRATIVA	SE CUENTA CON LOS RECURSOS ECONÓMICOS, MATERIALES Y DE PERSONAL PARA REALIZAR LA ACTIVIDAD
	A2C2. SOLICITUD DE UNIFORMES Y BLANCOS	PORCENTAJE DE SOLICITUDES DE UNIFORMES Y BLANCOS REALIZADAS	(SOLICITUDES DE UNIFORMES Y BLANCOS REALIZADAS / SOLICITUDES DE UNIFORMES Y BLANCOS PROGRAMADAS) * 100	TRIMESTRAL	100.00	100.00			100.00	100.00	100.00	100.00	REQUISICIÓN DE UNIFORMES Y BLANCOS / COORDINACIÓN ADMINISTRATIVA	SE CUENTA CON LOS RECURSOS ECONÓMICOS, MATERIALES Y DE PERSONAL PARA REALIZAR LA ACTIVIDAD

MATRIZ DE INDICADORES PARA RESULTADOS 2022														
RESUMEN NARRATIVO	INDICADORES				META ANUAL 2022	LÍNEA BASE 2021	METAS POR FRECUENCIA				MEDIOS DE VERIFICACIÓN Y FUENTE DE INFORMACIÓN	SUPUESTOS		
	INDICADOR	FÓRMULA	FRECUENCIA	SEMESTRE			TRIMESTRE							
				I			II	I	II	III			IV	
<b>C3. SISTEMAS DE SEGURIDAD INTERNA Y EXTERNA BRINDADOS</b>														
ACTIVIDADES (Proceso)	A1C3. SERVICIOS DE MANTENIMIENTO Y REMODELACIÓN DE LOS CENTROS PENITENCIARIOS REALIZADOS	PORCENTAJE DE LOS SERVICIOS DE MEJORA EN LA INFRAESTRUCTURA DE LOS CENTROS PENITENCIARIOS	(SERVICIOS DE MANTENIMIENTO REALIZADOS / SERVICIOS DE MANTENIMIENTO PROGRAMADOS) * 100	TRIMESTRAL	100.00	100.00			100.00	100.00	100.00	100.00	REQUISICIONES DE SOLICITUD / COORDINACIÓN ADMINISTRATIVA	SE CUENTA CON LOS RECURSOS ECONÓMICOS
	AZC3. SOLICITUD DE SISTEMAS DE SEGURIDAD INTERNA Y EXTERNA BRINDADAS	PORCENTAJE DE SOLICITUDES DE SERVICIO DE SISTEMAS DE SEGURIDAD INTERNA Y EXTERNA	(SOLICITUDES DE SISTEMAS DE SEGURIDAD INTERNA Y EXTERNA REALIZADAS / SOLICITUDES DE SEGURIDAD INTERNA Y EXTERNA PROGRAMADAS) * 100	TRIMESTRAL	100.00	100.00			100.00	100.00	100.00	100.00	REQUISICIONES DE SOLICITUD / COORDINACIÓN ADMINISTRATIVA	SE CUENTA CON LOS RECURSOS ECONÓMICOS
<b>C4. SERVICIOS MÉDICOS BRINDADOS</b>														
ACTIVIDADES (Proceso)	A1C4. ESTIMACIÓN DE LA DEMANDA DE SERVICIOS MÉDICOS	PORCENTAJE DE DEMANDA DE SERVICIOS MÉDICOS	(DEMANDA ESTIMADA DE SERVICIOS MÉDICOS / ESTIMACIÓN DE DEMANDAS DE SERVICIOS MÉDICOS PROGRAMADAS) * 100	TRIMESTRAL	100.00	100.00			100.00	100.00	100.00	100.00	REQUISICIÓN DE MEDICAMENTOS / COORDINACIÓN ADMINISTRATIVA	SE CUENTA CON LOS RECURSOS ECONÓMICOS
	AZC4. SOLICITUD DE SERVICIOS MÉDICOS	PORCENTAJE DE SOLICITUDES DE SERVICIOS MÉDICOS	(SOLICITUDES DE SERVICIOS MÉDICOS / SOLICITUDES DE SERVICIOS MÉDICOS PROGRAMADAS) * 100	TRIMESTRAL	100.00	100.00			100.00	100.00	100.00	100.00	REQUISICIÓN DE MEDICAMENTOS / COORDINACIÓN ADMINISTRATIVA	SE CUENTA CON LOS RECURSOS ECONÓMICOS
<b>C5. ESPACIOS ADECUADOS HABILITADOS</b>														
ACTIVIDADES (Proceso)	A1C5. ESTIMACIÓN DE LA DEMANDA DE SERVICIOS DE ESPACIOS ADECUADOS HABILITADOS	PORCENTAJE DE DEMANDA ESTIMADA DE SERVICIOS DE ESPACIOS ADECUADOS HABILITADOS	(DEMANDAS DE SERVICIOS DE ESPACIOS ADECUADOS HABILITADOS ESTIMADOS / DEMANDAS DE SERVICIOS DE ESPACIOS ADECUADOS HABILITADOS ESTIMADOS PROGRAMADAS) * 100	TRIMESTRAL	100.00	100.00			100.00	100.00	100.00	100.00	REQUISICIONES DE SOLICITUD / COORDINACIÓN ADMINISTRATIVA	SE CUENTA CON LOS RECURSOS ECONÓMICOS
	AZC5. SOLICITUDES DE SERVICIOS DE ESPACIOS ADECUADOS HABILITADOS	PORCENTAJE DE SOLICITUDES DE SERVICIO DE ESPACIOS ADECUADOS HABILITADOS	SOLICITUDES DE SERVICIO DE ESPACIOS ADECUADOS HABILITADOS REALIZADOS / SOLICITUDES DE SERVICIO DE ESPACIOS ADECUADOS HABILITADOS PROGRAMADOS) * 100	TRIMESTRAL	100.00	100.00			100.00	100.00	100.00	100.00	REQUISICIÓN DE SERVICIOS / COORDINACIÓN ADMINISTRATIVA	SE CUENTE CON LOS RECURSOS ECONÓMICOS





GOBIERNO DEL ESTADO DE NUEVO LEÓN  
SECRETARÍA DE FINANZAS Y TESORERÍA GENERAL DEL ESTADO  
PRESUPUESTO POR RESULTADOS  
REPORTE DE METAS ANUALES 2022

**INSTITUCIÓN:** SECRETARÍA DE SEGURIDAD  
**NOMBRE DEL PROGRAMA:** ESTRATEGIAS PARA LA REDUCCIÓN DEL ÍNDICE DELICTIVO  
**TEMA DEL PED:** SEGURIDAD PÚBLICA  
**OBJETIVO:** BRINDAR A LA POBLACIÓN DE NUEVO LEÓN UNA SEGURIDAD PÚBLICA INTEGRAL A TRAVÉS DE INSTITUCIONES DE SEGURIDAD ALTAMENTE CAPACITADAS, CONFIABLES Y CERCANAS A LA COMUNIDAD.  
**ESTRATEGIA:** CONSOLIDAR UNA INSTITUCIÓN POLICIAL QUE BRINDE SEGURIDAD Y CONFIANZA A LA CIUDADANÍA.  
**BENEFICIARIO (PO/AE):** PERSONAS QUE HABITAN EN LAS ZONAS DE INCIDENCIA DELICTIVA DEL AMM Y ÁREA RURAL.

**CLASIFICACIÓN PROGRAMÁTICA:** T41E8029

**CP CONAC "Modalidad":** E

RESUMEN NARRATIVO		INDICADORES					METAS POR FRECUENCIA				MEDIOS DE VERIFICACIÓN Y FUENTE DE INFORMACIÓN	SUIPUESTOS		
		INDICADOR	FÓRMULA	FRECUENCIA	META ANUAL 2022	LÍNEA BASE 2021	SEMESTRE		TRIMESTRE					
							I	II	I	II			III	IV
<b>FIN</b>	CONTRIBUIR A DISMINUIR LA INCIDENCIA DELICTIVA ESTATAL MEJORANDO LAS CONDICIONES DE SEGURIDAD Y JUSTICIA MEDIANTE LAS ACCIONES DE VINCULACIÓN CIUDADANA, PREVENCIÓN Y OPERATIVOS DE REACCIÓN.	TASA DE VARIACIÓN DE LA INCIDENCIA DELICTIVA ESTATAL POR CADA CIENTO MIL HABITANTES / DEFINICIÓN DE INCIDENCIA DELICTIVA: ((DELITOS DENUNCIADOS * 100,000) / POBLACIÓN DE LA ENTIDAD)	$((\text{INCIDENCIA DELICTIVA ESTATAL AÑO T} - \text{INCIDENCIA DELICTIVA ESTATAL AÑO T-1}) / \text{INCIDENCIA DELICTIVA ESTATAL AÑO T-1}) * 100$	ANUAL	-2.23	-1.70							INCIDENCIA DELICTIVA ESTATAL- FISCALIA GENERAL DE JUSTICIA NL / POBLACIÓN DE LA ENTIDAD- CONAPO: HTTP://WWW.CONAPO.GOB.MX/ES/CONAPO/PROYECCIONES_DATOS	EXISTE CRECIMIENTO Y DESARROLLO ECONÓMICO QUE INCIDE DE MANERA POSITIVA EN LA POBLACIÓN DEL ESTADO DE NUEVO LEÓN
<b>PROPÓSITO</b>	PERSONAS QUE HABITAN EN LAS ZONAS DE INCIDENCIA DELICTIVA DEL AMM Y ÁREA RURAL CUENTAN CON CUERPOS DE SEGURIDAD PÚBLICA QUE MANTIENEN LA PAZ Y EL ORDEN.	TASA DE VARIACIÓN DE LA PERCEPCIÓN DE INSEGURIDAD	$((\text{ESTIMADO DE INSEGURIDAD SEGÚN ENVIPE DEL AÑO T} - \text{ESTIMADO DE INSEGURIDAD SEGÚN ENVIPE DEL AÑO T-1}) / \text{ESTIMADO DE INSEGURIDAD SEGÚN ENVIPE DEL AÑO T-1}) * 100$	ANUAL	2.92	-3.15							INEGI (ENVIPE)	LA POBLACIÓN CIVIL DEL ESTADO PERCEBE LAS ACCIONES DE SEGURIDAD PÚBLICA IMPLEMENTADAS POR EL ESTADO
<b>COMPONENTES</b>	C1. OPERATIVOS INTERINSTITUCIONALES DE SEGURIDAD REALIZADOS	TASA DE VARIACIÓN PORCENTUAL DE OPERATIVOS INTERINSTITUCIONALES REALIZADOS	$((\text{TOTAL DE OPERATIVOS INTERINSTITUCIONALES REALIZADOS EN EL AÑO T} - \text{TOTAL DE OPERATIVOS INTERINSTITUCIONALES REALIZADOS EN EL AÑO T-1}) / \text{TOTAL DE OPERATIVOS INTERINSTITUCIONALES REALIZADOS EN EL AÑO T-1}) * 100$	TRIMESTRAL	30.00	20.76			-60.00	-30.00	0.00	30.00	SECCIÓN TERCERA DE LA INSTITUCIÓN POLICIAL ESTATAL FUERZA CIVIL	SE TIENE COORDINACIÓN INTEGRAL CON LAS DIFERENTES INSTITUCIONES DE SEGURIDAD
	C2. JUNTAS VECINALES DE VINCULACIÓN CIUDADANA REALIZADAS	PROMEDIO DE ASISTENTES POR JUNTA VECINAL REALIZADA	(ASISTENTES A JUNTAS VECINALES / JUNTAS VECINALES REALIZADAS)	TRIMESTRAL	27.48	27.03			26.47	26.66	26.66	27.48	SECCIÓN SEGUNDA DE LA INSTITUCIÓN POLICIAL ESTATAL FUERZA CIVIL	LOS VECINOS ASISTEN A LAS JUNTAS VECINALES DE VINCULACIÓN
	C3. INVESTIGACIÓN DE DELITOS REALIZADA	PROMEDIO DE DENUNCIAS ATENDIDAS POR TRIMESTRE	(DENUNCIAS ATENDIDAS / DÍAS DEL AÑO)	TRIMESTRAL	5.67	7.95			1.42	2.83	4.25	5.67	DEPTO. JURÍDICO, DEPTO. DE INVESTIGACIÓN Y UNIDADES DE ENFOQUE CRIMINAL DE LOS SERVICIOS DE SEGURIDAD E INTELIGENCIA DE LA SECRETARÍA DE SEGURIDAD PÚBLICA DEL ESTADO	EL MINISTERIO PÚBLICO REMITE EN LA DENUNCIA EN TIEMPO Y FORMA LOS CODOS
	C4. EVENTOS ESPECIALES DE SEGURIDAD CUBIERTOS	PROMEDIO DE ELEMENTOS OPERATIVOS POR EVENTO ESPECIAL CUBIERTO	(ELEMENTOS OPERATIVOS ASIGNADOS A EVENTOS ESPECIALES / TOTAL DE EVENTOS ESPECIALES CUBIERTOS)	TRIMESTRAL	31.00	22.72			31.11	32.36	29.17	31.00	ÁREA DE OPERACIONES DE LA INSTITUCIÓN POLICIAL ESTATAL FUERZA CIVIL	LOS ORGANIZADORES DEL EVENTO PROPORCIONAN TODOS LOS MEDIOS NECESARIOS PARA CUBRIR EL EVENTO
<b>C1. OPERATIVOS INTERINSTITUCIONALES DE SEGURIDAD REALIZADOS</b>														
<b>ACTIVIDADES (Proceso)</b>	A1C1. ELABORACIÓN DEL PLAN DE ORGANIZACIÓN Y OPERACIÓN CONFORME A LA ZONA DE ALTA INCIDENCIA	PORCENTAJE DE PLANES DE ORGANIZACIÓN Y OPERACIÓN REALIZADOS	(PLANES DE ORGANIZACIÓN Y OPERACIÓN REALIZADOS / PLANES DE ORGANIZACIÓN Y OPERACIÓN PROGRAMADOS) * 100	TRIMESTRAL	100.00	100.00			100.00	100.00	100.00	100.00	ÁREA DE OPERACIONES DE LA INSTITUCIÓN POLICIAL ESTATAL FUERZA CIVIL	SE CUENTA CON LA INFORMACIÓN OPORTUNA Y FIDELIDAD PARA REALIZAR LOS PLANES DE OPERACIÓN
	A2C1. ASIGNACIÓN DE RECURSOS A LOS GRUPOS OPERATIVOS	PROMEDIO DE PATRULLAS POR GRUPO OPERATIVO	(PATRULLAS ASIGNADAS / GRUPOS OPERATIVOS)	TRIMESTRAL	21.35	21.21			5.20	10.41	15.62	21.35	DEPARTAMENTO DE ESTADÍSTICA DEL ÁREA DE OPERACIONES DE LA INSTITUCIÓN POLICIAL ESTATAL FUERZA CIVIL	LOS ELEMENTOS QUE PERTENECEN A LOS GRUPOS OPERATIVOS CONOCEN Y CUENTAN CON LOS CONOCIMIENTOS Y LAS HABILIDADES PARA EL MANEJO DE LOS RECURSOS PARA BRINDAR LOS SERVICIOS DE SEGURIDAD PÚBLICA
<b>C2. JUNTAS VECINALES DE VINCULACIÓN CIUDADANA REALIZADAS</b>														
<b>ACTIVIDADES (Proceso)</b>	A1C2. VINCULACIÓN CIUDADANA	PORCENTAJE DE ACCIONES BRINDADAS EN CONJUNTO CON LA POBLACIÓN CIVIL	(ACCIONES EMPRENDEDAS JUNTO CON LA CIUDADANÍA / TOTAL DE ACCIONES REALIZADAS EN MATERIA DE SEGURIDAD PÚBLICA) * 100	TRIMESTRAL	100.00	100.00			100.00	100.00	100.00	100.00	ÁREA DE SECCIÓN SEGUNDA DE INVESTIGACIÓN DE LA INSTITUCIÓN POLICIAL ESTATAL FUERZA CIVIL	LA CIUDADANÍA PARTICIPA EN LAS ACCIONES CONVOCADAS EN MATERIA DE SEGURIDAD
	A2C2. PUNTOS DE ACUERDO EN MATERIA DE DELITOS A ATENDER ENTRE LOS AFECTADOS Y LA INSTITUCIÓN REALIZADOS	PORCENTAJE DE LOS DELITOS PROPIOS DE CADA ZONA DE RESPONSABILIDAD	(DELITOS ANTES DE LA VINCULACIÓN / DELITOS DESPUÉS DE LA VINCULACIÓN) * 100	TRIMESTRAL	0.00	0.00			0.00	0.00	0.00	0.00	DEPARTAMENTO DE ESTADÍSTICA DEL ÁREA DE OPERACIONES DE LA INSTITUCIÓN POLICIAL ESTATAL FUERZA CIVIL	LA CIUDADANÍA MUESTRA INTERÉS Y PROPORCIONA TODA LA INFORMACIÓN EN TIEMPO Y FORMA, RESPECTO A SU PROBLEMÁTICA
	A3C2. JUNTAS VECINALES Y PRÁCTICAS EN PLANTILES EDUCATIVOS, SOBRE LA PREVENCIÓN DEL DELITO REALIZADAS	TASA DE VARIACIÓN DE REUNIONES DE VINCULACIONES REALIZADAS	$((\text{REUNIONES DE VINCULACIÓN REALIZADAS DEL AÑO T} - \text{REUNIONES DE VINCULACIÓN REALIZADAS DEL AÑO T-1}) / \text{REUNIONES DE VINCULACIÓN REALIZADAS DEL AÑO T-1}) * 100$	TRIMESTRAL	7.53	5.82			-72.97	-42.87	-14.65	7.53	ÁREA DE SECCIÓN SEGUNDA DE INVESTIGACIÓN DE LA INSTITUCIÓN POLICIAL ESTATAL FUERZA CIVIL	LA CIUDADANÍA PARTICIPA DE MANERA ACTIVA EN LAS REUNIONES, TOMANDO EN CUENTA LAS RECOMENDACIONES

MATRIZ DE INDICADORES PARA RESULTADOS 2022														
RESUMEN NARRATIVO	INDICADORES					METAS POR FRECUENCIA				MEDIOS DE VERIFICACIÓN Y FUENTE DE INFORMACIÓN	SUPUESTOS			
	INDICADOR	FÓRMULA	FRECUENCIA	META ANUAL 2022	LÍNEA BASE 2021	SEMESTRE		TRIMESTRE						
						I	II	I	II			III	IV	
<b>CA. INVESTIGACIÓN DE DELITOS REALIZADA</b>														
ACTIVIDADES (Proceso)	A1C3. INVESTIGACIONES GENERADAS POR LAS DENUNCIAS RECIBIDAS DEL MINISTERIO PÚBLICO REALIZADAS	PORCENTAJE DE DENUNCIAS ATENDIDAS	$(\text{DENUNCIAS ATENDIDAS REMITIDAS POR MINISTERIO PÚBLICO} / \text{TOTAL DE DENUNCIAS RECIBIDAS DEL MINISTERIO PÚBLICO}) * 100$	TRIMESTRAL	100.00	100.00			100.00	100.00	100.00	100.00	DEPTO. JURÍDICO, DEPTO. DE INVESTIGACIÓN Y UNIDADES DE ENFOQUE CRIMINAL DE LOS SERVICIOS DE SEGURIDAD E INTELIGENCIA DE LA SECRETARÍA DE SEGURIDAD PÚBLICA DEL ESTADO	EL MINISTERIO PÚBLICO REMITE EN LA DENUNCIA EN TIEMPO Y FORMA LOS CODES
	AZC3. EL ÁREA DE INTELIGENCIA, REALIZAN LAS INVESTIGACIONES Y DILIGENCIAS PERTINENTES, PARA RESOLVER LA DENUNCIAS.	TASA DE VARIACIÓN DE DENUNCIAS RESUELTAS	$(\text{TOTAL DE DENUNCIAS RESUELTAS DEL AÑO T} - \text{TOTAL DE DENUNCIAS RESUELTAS DEL AÑO T-1}) / \text{TOTAL DE DENUNCIAS RESUELTAS DEL AÑO T-1}) * 100$	TRIMESTRAL	17.84	17.84			17.84	17.84	17.84	17.84	DEPTO. JURÍDICO, DEPTO. DE INVESTIGACIÓN Y UNIDADES DE ENFOQUE CRIMINAL DE LOS SERVICIOS DE SEGURIDAD E INTELIGENCIA DE LA SECRETARÍA DE SEGURIDAD PÚBLICA DEL ESTADO	QUE LA CIUDADANÍA DENUNCIE LOS DELITOS SUFRIDOS
<b>CA. EVENTOS ESPECIALES DE SEGURIDAD CUBIERTOS</b>														
ACTIVIDADES (Proceso)	A1C4. PLANEACIÓN Y ORGANIZACIÓN CONFORME AL TIPO DE SERVICIO ESPECIAL REQUERIDO	PROMEDIO DE PATRULLAS POR EVENTOS ESPECIALES ATENDIDOS	$(\text{PATRULLAS DESIGNADAS A EVENTOS ESPECIALES} / \text{EVENTOS ESPECIALES CUBIERTOS})$	TRIMESTRAL	5.02	3.99			5.02	4.78	4.75	5.02	DEL ÁREA DE OPERACIONES DE LA INSTITUCIÓN POLICIAL ESTADAL FUERZA CIVIL	LOS ORGANIZADORES DEL EVENTO PROPORCIONEN TODA LA INFORMACIÓN EN TIEMPO Y FORMA EN LA SOLICITUD DE UN EVENTO ESPECIAL
	AZC4. INFORME DE RESULTADOS Y REMISIÓN AL MINISTERIO PÚBLICO	TASA DE VARIACIÓN DE DENUNCIAS ATENDIDAS DEL MINISTERIO PÚBLICO	$(\text{TOTAL DE DENUNCIAS ATENDIDAS DEL MINISTERIO PÚBLICO DEL AÑO T} - \text{TOTAL DE DENUNCIAS ATENDIDAS DEL MINISTERIO PÚBLICO DEL AÑO T-1}) / \text{TOTAL DE DENUNCIAS ATENDIDAS DEL MINISTERIO PÚBLICO DEL AÑO T-1}) * 100$	TRIMESTRAL	17.84	17.84			17.84	17.84	17.84	17.84	DEPTO. JURÍDICO, DEPTO. DE INVESTIGACIÓN Y UNIDADES DE ENFOQUE CRIMINAL DE LOS SERVICIOS DE SEGURIDAD E INTELIGENCIA DE LA SECRETARÍA DE SEGURIDAD PÚBLICA DEL ESTADO	REMISIÓN DE DENUNCIAS EN TIEMPO Y FORMA AL MINISTERIO PÚBLICO



GOBIERNO DEL ESTADO DE NUEVO LEÓN  
SECRETARÍA DE FINANZAS Y TESORERÍA GENERAL DEL ESTADO  
PRESUPUESTO POR RESULTADOS  
REPORTE DE METAS ANUALES 2022

INSTITUCIÓN: SECRETARÍA DE SEGURIDAD  
NOMBRE DEL PROGRAMA: AT N DE LLAMADAS DE EMER, VIGILANCIA Y REG DE INFORMACIÓN  
TEMA DEL PED: SEGURIDAD PÚBLICA  
OBJETIVO: BRINDAR A LA POBLACIÓN DE NUEVO LEÓN UNA SEGURIDAD PÚBLICA INTEGRAL A TRAVÉS DE INSTITUCIONES DE SEGURIDAD ALTAMENTE CAPACITADAS, CONFIABLES Y CERCANAS A LA COMUNIDAD  
ESTRATEGIA: CONSOLIDAR UNA INSTITUCIÓN POLICIAL QUE BRINDE SEGURIDAD Y CONFIANZA A LA CIUDADANÍA  
BENEFICIARIO (PO/AE): USUARIO

CLASIFICACIÓN PROGRAMÁTICA: T41E2Z00

CP CONAC "Modalidad": E

RESUMEN NARRATIVO		MÁTRIZ DE INDICADORES PARA RESULTADOS 2022					METAS POR FRECUENCIA				MEDIOS DE VERIFICACIÓN Y FUENTE DE INFORMACIÓN	SUPUESTOS		
		INDICADOR	FÓRMULA	FRECUENCIA	META ANUAL 2022	LÍNEA BASE 2021	SEMESTRE		TRIMESTRE					
							I	II	I	II			III	IV
<b>FIN</b>	CONTRIBUIR A DISMINUIR LA INCIDENCIA DELICTIVA ESTATAL MEJORANDO LAS CONDICIONES DE SEGURIDAD Y JUSTICIA MEDIANTE MECANISMOS DE ATENCIÓN DE SERVICIOS DE EMERGENCIA Y COORDINACIÓN CON LAS INSTITUCIONES DE AJUXILIO Y SEGURIDAD	TASA DE VARIACIÓN DE LA INCIDENCIA DELICTIVA ESTATAL POR CADA CIEN MIL HABITANTES. INCIDENCIA DELICTIVA: ((DELITOS DENUNCIADOS * 100,000) / POBLACIÓN DE LA ENTIDAD)	((INCIDENCIA DELICTIVA ESTATAL AÑO T - INCIDENCIA DELICTIVA ESTATAL AÑO T-1) / INCIDENCIA DELICTIVA ESTATAL AÑO T-1) * 100	ANUAL	-2.23	-1.70							INCIDENCIA DELICTIVA ESTATAL FISCALÍA GENERAL DE JUSTICIA NE / POBLACIÓN DE LA ENTIDAD: CONAPO: HTTP://WWW.CONAPO.GOB.MX/ES/CONAPO/PROYECCIONES_DATOS	EXISTE CRECIMIENTO Y DESARROLLO ECONÓMICO QUE INCIDE DE MANERA POSITIVA EN LA POBLACIÓN DEL ESTADO DE NUEVO LEÓN
<b>PROPÓSITO</b>	LOS USUARIOS CUENTAN CON SERVICIOS CONFIABLES Y COORDINADOS EN SEGURIDAD PÚBLICA A TRAVÉS DEL CS.	TASA DE VARIACIÓN DE USUARIOS ATENDIDOS	((USUARIOS ATENDIDOS EN EL AÑO T - USUARIOS ATENDIDOS EN EL AÑO T-1) / USUARIOS ATENDIDOS EN EL AÑO T-1) * 100	ANUAL	19.78	19.79							REGISTRO DE EVENTOS 9-1-1 / DIRECCIÓN DE SERVICIOS CS	LOS USUARIOS DEL CS QUEDAN SATISFECHOS CON LOS SERVICIOS RECIBIDOS
<b>COMPONENTES</b>	C1. LLAMADAS AL 9-1-1 ATENDIDAS DENTRO DE LOS ESTÁNDARES ESTABLECIDOS EN NIVEL NACIONAL	PORCENTAJE DE LLAMADAS AL 9-1-1 CONTESTADAS ANTES DEL UMBRAL	((LLAMADAS RESPONDIDAS ANTES DE UMBRAL / LLAMADAS RESPONDIDAS) * 100	TRIMESTRAL	80.62	84.40			80.62	80.62	80.62	80.62	APLICATIVO DE REPORTES CONSUMTADOR TELEFÓNICO / DIRECCIÓN DE SERVICIOS CS	LA CIUDADANÍA UTILIZA EL SERVICIO DEL 911
	C2. SERVICIOS DE EMERGENCIA CANALIZADOS	TIEMPO PROMEDIO DE ARRIBO DE LA UNIDAD	(TIEMPO DE ARRIBO A LA EMERGENCIA UNA VEZ RECIBIDA LA LLAMADA / EVENTOS CANALIZADOS A DESPACHO)	TRIMESTRAL	0.01	0.01			0.01	0.01	0.01	0.01	APLICATIVO CAD / DIRECCIÓN DE SERVICIOS	LA CIUDADANÍA QUE SOLICITA LOS SERVICIOS DE EMERGENCIA QUEDA SATISFECHA CON EL TIEMPO DE ARRIBO DE LAS UNIDADES QUE PRESTARÁN EL AJUXILIO UNA VEZ QUE DENUNCIA LOS HECHOS
	C3. VIDEOVIGILANCIA (CCTV) URBANA BRINDADA	PORCENTAJE DE DISPONIBILIDAD DE CÁMARAS INSTALADAS	(CÁMARAS INSTALADAS FUNCIONANDO / CÁMARAS INSTALADAS) * 100	TRIMESTRAL	90.00	61.00			90.00	90.00	90.00	90.00	SISTEMA VMS GENETEC	LAS CONDICIONES CLIMÁTICAS Y EL PANDILLERISMO PERMITEN EL CORRECTO FUNCIONAMIENTO DEL EQUIPO INSTALADO
	C4. REGISTRO DE IDENTIDAD PERSONAL REALIZADO	PORCENTAJE DE CONSISTENCIA EN EL REGISTRO NACIONAL DE PERSONAL DE SEGURIDAD PÚBLICA	(REGISTROS CONSISTENTES EN LA BASE DE DATOS / TOTAL DE PERSONAL INSCRITO EN NÓMINA) * 100	TRIMESTRAL	97.05	96.09			97.05	97.05	97.05	97.05	REPORTE DE ACTIVOS EN RNPSP / ESTADO Y MUNICIPIO	QUE EL PERSONAL INSCRITO EN NÓMINA ACUDE A LA ACADEMIA, APRUEBA LOS EXÁMENES DE CONFIANZA, Y ES TOTALMENTE CONCILIATORIO CON LOS REGISTROS DE LA BASE DE DATOS NACIONAL DE LOS CUERPOS DE SEGURIDAD PÚBLICA
<b>C1. LLAMADAS AL 9-1-1 ATENDIDAS DENTRO DE LOS ESTÁNDARES ESTABLECIDOS EN NIVEL NACIONAL</b>														
<b>ACTIVIDADES (Proceso)</b>	A1C1. RECEPCIÓN DE LA LLAMADA DE EMERGENCIA	PROMEDIO DE LLAMADAS ATENDIDAS	(LLAMADAS ATENDIDAS / DÍAS TRANSCURRIDOS)	TRIMESTRAL	7,781.03	7,431.63			8,325.00	7,699.00	7,674.00	7,781.03	APLICATIVO DE REPORTES CONSUMTADOR TELEFÓNICO / DIRECCIÓN DE SERVICIOS	LA CIUDADANÍA QUE ESTA SIENDO AFECTADA POR ALGUNA SITUACIÓN DE EMERGENCIA SOLICITA LOS SERVICIOS DE EMERGENCIA VÍA TELEFÓNICA
	A2C1. REGISTRO DE INFORMACIÓN RECIBIDA EN REPORTES DE INCIDENCIAS	PROMEDIO DE REPORTES DE INCIDENCIA	(REPORTES DE INCIDENCIA / LLAMADAS RECIBIDAS)	TRIMESTRAL	0.58	0.62			0.58	0.58	0.58	0.58	REPORTES DE APLICATIVO CAD / DIRECCIÓN DE SERVICIOS	EL TOTAL DE LAS LLAMADAS RECIBIDAS SON PROCEDENTES Y FIDUCIAS, SE GENERA UN PROCEDIMIENTO DE SEGUIMIENTO
	A3C1. CANALIZACIÓN DE EVENTOS ÁREA DE OPERACIÓN.	PORCENTAJE DE CANALIZACIÓN DE EVENTOS	(LLAMADAS RECIBIDAS / LLAMADAS CANALIZADAS) * 100	TRIMESTRAL	75.49	75.00			75.49	75.49	75.49	75.49	REPORTES DE APLICATIVO CAD / DIRECCIÓN DE SERVICIOS	LAS LLAMADAS RECIBIDAS SON CANALIZADAS AL ÁREA DE OPERACIÓN
<b>C2. SERVICIOS DE EMERGENCIA CANALIZADOS</b>														
<b>ACTIVIDADES (Proceso)</b>	A1C2. RECEPCIÓN DE LA INFORMACIÓN DE LA LLAMADA DE EMERGENCIA CANALIZADA	PORCENTAJE DE EVENTOS CANALIZADOS A DESPACHO	(EVENTOS CANALIZADOS / EVENTOS GENERADOS) * 100	TRIMESTRAL	98.71	98.33			98.71	98.71	98.71	98.71	REPORTES DE APLICATIVO CAD / DIRECCIÓN DE SERVICIOS	LOS EVENTOS GENERADOS AMERTAN CANALIZACIÓN
	A2C2. ASIGNACIÓN DE UNIDAD A UN EVENTO DE EMERGENCIA	PORCENTAJE DE EVENTOS CON ASIGNACIÓN DE UNIDAD A EVENTOS DE EMERGENCIA	(EVENTOS CON ASIGNACIÓN DE UNIDAD / EVENTOS CANALIZADOS) * 100	TRIMESTRAL	53.81	52.91			53.81	53.81	53.81	53.81	REPORTES DE APLICATIVO CAD / DIRECCIÓN DE SERVICIOS	LOS EVENTOS DENUNCIADOS AMERTAN REGISTRO Y ASIGNACIÓN DE UNIDADES DE APOYO

MATRIZ DE INDICADORES PARA RESULTADOS 2022														
RESUMEN NARRATIVO	INDICADORES		FRECUENCIA	META ANUAL 2022	LÍNEA BASE 2021	METAS POR FRECUENCIA				MEDIOS DE VERIFICACIÓN Y FUENTE DE INFORMACIÓN	SUPUESTOS			
	INDICADOR	FÓRMULA				SEMESTRE		TRIMESTRE						
						I	II	I	II			III	IV	
<b>C3. VIDEOVIGILANCIA (CCTV) URBANA BRINDADA</b>														
ACTIVIDADES (Proceso)	A1C3. GENERACIÓN DE EVENTOS DETECTADOS POR MONITOREO URBANO DE CÁMARAS DE CCTV EN ZONAS DE COBERTURA	PORCENTAJE DE EVENTOS GENERADOS POR CCTV	(EVENTOS GENERADOS / TOTAL DE EVENTOS) * 100	TRIMESTRAL	81.94	76.00			81.94	81.94	81.94	81.94	REPORTES DE APLICATIVO CAD / DIRECCIÓN DE SERVICIOS	LOS EQUIPOS DE VIDEO VIGILANCIA NO SON DAÑADOS POR EL CLIMA NI EL PANDILLERISMO
	A2C3. REPORTES ATENDIDOS POR CCTV DE SITUACIONES CRÍTICAS DE EMERGENCIA LOCALIZADAS DENTRO DE LA COBERTURA VISUAL DE LAS CÁMARAS DE MONITOREO	PORCENTAJE DE EVENTOS ATENDIDOS POR CCTV	(EVENTOS ATENDIDOS / TOTAL DE EVENTOS) * 100	TRIMESTRAL	30.00	24.02			30.00	30.00	30.00	30.00	REPORTES DE APLICATIVO CAD / DIRECCIÓN DE SERVICIOS	LOS EQUIPOS DE VIDEO VIGILANCIA NO SON DAÑADOS POR EL CLIMA NI EL PANDILLERISMO
<b>C4. REGISTRO DE IDENTIDAD PERSONAL REALIZADO</b>														
ACTIVIDADES (Proceso)	A1C4. CAPTURA DE INFORMACIÓN EN EL SISTEMA BIOMÉTRICOS	PORCENTAJE DE PERSONAL INTEGRADO A LA BASE DE DATOS NACIONAL "AFIS"	(REGISTROS INTEGRADOS A LA BASE DE DATOS "AFIS" / PERSONAL ATENDIDO) * 100	TRIMESTRAL	47.66	47.66			47.66	47.66	47.66	47.66	REPORTES DE "AFIS", BITÁCORAS DE ASISTENCIA / ESTADO Y MUNICIPIO	QUE EL PERSONAL INSCRITO EN NÓMINA ACUDE A LA ACADEMIA, APRUEBA LOS EXÁMENES DE CONFIANZA, Y ESTO TOTALMENTE CONCILITATORIO CON LOS REGISTROS DE LA BASE DE DATOS NACIONAL DE LOS CUERPOS DE SEGURIDAD PÚBLICA
	A2C4. CAPTURA DE INFORMACIÓN EN EL SISTEMA DEL RNIP	PORCENTAJE DE PERSONAL INTEGRADO A LA BASE DE DATOS DEL RNIP	(REGISTROS INTEGRADOS DE PERSONAL PENITENCIARIO A LA BASE DE DATOS DEL RNIP / POBLACIÓN PENITENCIARIA) * 100	TRIMESTRAL	84.91	84.91			84.91	84.91	84.91	84.91	REPORTES DEL RNIP / DIRECCIÓN DE SERVICIOS	DISPONIBILIDAD EN LA RED DEL SISTEMA NACIONAL, INCONSISTENCIA EN LA INFORMACIÓN



GOBIERNO DEL ESTADO DE NUEVO LEÓN  
SECRETARÍA DE FINANZAS Y TESORERÍA GENERAL DEL ESTADO  
PRESUPUESTO POR RESULTADOS  
REPORTE DE METAS ANUALES 2022

INSTITUCIÓN: SECRETARÍA DE SEGURIDAD  
NOMBRE DEL PROGRAMA: MEDIDAS CAUTELARES Y SUSPENSIÓN CONDICIONAL  
TEMA DEL PED: SEGURIDAD PÚBLICA  
OBJETIVO: MODERNIZAR Y REFORMAR EL SISTEMA PENITENCIARIO PARA LOGRAR UNA EFECTIVA REINSERCIÓN SOCIAL  
ESTRATEGIA: REDISEÑAR INTEGRALMENTE EL PROCESO DE REINSERCIÓN SOCIAL Y DE RESPETO A LOS DERECHOS HUMANOS  
BENEFICIARIO (PO/AE): PERSONAS BAJO INVESTIGACIÓN POR LA FISCALÍA Y/O SUJETAS A UN PROCESO PENAL EN LIBERTAD CON EDAD DE 12 AÑOS O MÁS

CLASIFICACIÓN PROGRAMÁTICA: 748E8314

CP CONAC "Modalidad": E

MATRIZ DE INDICADORES PARA RESULTADOS 2022														
RESUMEN NARRATIVO	INDICADORES			METAS POR FRECUENCIA								MEDIOS DE VERIFICACIÓN Y FUENTE DE INFORMACIÓN	SUPUESTOS	
	INDICADOR	FÓRMULA	FRECUENCIA	META ANUAL 2022	LÍNEA BASE 2021	SEMESTRE		TRIMESTRE						
						I	II	I	II	III	IV			
<b>FIN</b>	CONTRIBUIR A LA DISMINUCIÓN DE LA PRISIÓN PREVENTIVA MEDIANTE EL USO DE MEDIDAS CAUTELARES IDÓNEAS, PRIVILEGIANDO LOS MÉTODOS ALTERNOS DE SOLUCIÓN DE CONFLICTO	TASA DE VARIACIÓN DE PERSONAS EN PRISIÓN PREVENTIVA	(PERSONAS EN PRISIÓN PREVENTIVA EN EL AÑO T - PERSONAS EN PRISIÓN PREVENTIVA EN EL AÑO T-1) / PERSONAS EN PRISIÓN PREVENTIVA EN EL AÑO T-1 * 100	ANUAL	-5.51	5.83							BASE ESTADÍSTICA DE PRISIÓN PREVENTIVA DE AGENCIA DE ADMINISTRACIÓN PENITENCIARIA / ÚMECA	LA FISCALÍA Y EL PODER JUDICIAL NOTIFICA LA INTERVENCIÓN
<b>PROPÓSITO</b>	LAS PERSONAS BAJO INVESTIGACIÓN POR LA FISCALÍA Y/O SUJETAS A UN PROCESO PENAL EN LIBERTAD CUENTAN CON LA CERTeza JURIDICA PARA LA IMPOSICIÓN DE LA MEDIDA CAUTELAR Y EL CUMPLIMIENTO DE LOS MANDATOS JUDICIALES	TASA DE VARIACIÓN DE PERSONAS ATENDIDAS POR LA UNIDAD DE MEDIDAS CAUTELARES	(PERSONAS ATENDIDAS POR LA ÚMECA EN EL AÑO T - PERSONAS ATENDIDAS POR LA ÚMECA EN EL AÑO T-1) / PERSONAS ATENDIDAS POR LA ÚMECA EN EL AÑO T-1 * 100	ANUAL	9.09	-11.57							REGISTROS ADMINISTRATIVOS DE PERSONAS ATENDIDAS / UNIDAD DE MEDIDAS CAUTELARES (ÚMECA)	LA FISCALÍA Y EL PODER JUDICIAL NOTIFICA LA INTERVENCIÓN
<b>COMPONENTES</b>	C1. EVALUACIÓN DE RIESGOS PROCESALES REALIZADAS	PORCENTAJE DE SOLICITUDES DE EVALUACIONES DE RIESGO PROCESALES REALIZADAS	(NÚMERO DE EVALUACIONES DE RIESGO REALIZADAS / NÚMERO DE ENTREVISTAS SOLICITADAS POR LA FISCALÍA) * 100	SEMESTRAL	100.00	100.00	100.00	100.00					MATRIZ DE EVALUACIÓN DE RIESGOS PROCESALES / DIRECCIÓN DE EVALUACIÓN DE RIESGOS PROCESALES DE ÚMECA	LA FISCALÍA ENVÍA LAS SOLICITUDES DE ENTREVISTA CON LOS DATOS COMPLETOS Y NOTIFICA EN FORMA CORRECTA LA UBICACIÓN DE PERSONAS DETENIDAS PARA ENTREVISTAS DE EVALUACIÓN DE RIESGOS.
	C2. SUPERVISIÓN DE MEDIDAS CAUTELARES REALIZADAS	PORCENTAJE DE SUPERVISIONES DE MEDIDAS CAUTELARES REALIZADAS	(NÚMERO DE PERSONAS SUPERVISADAS DE MEDIDA CAUTELAR / NÚMERO DE NOTIFICACIONES DE LA AUTORIDAD JUDICIAL) * 100	SEMESTRAL	100.00	100.00	100.00	100.00					BASE CONCENTRADA DE SUPERVISIÓN DE MEDIDAS CAUTELARES Y SUSPENSIÓN CONDICIONAL DEL PROCESO / DIRECCIÓN DE SUPERVISIÓN DE MEDIDAS CAUTELARES Y SUSPENSIÓN CONDICIONAL DEL PROCESO DE ÚMECA	EL PODER JUDICIAL ENVÍA EN FORMA COMPLETA LAS NOTIFICACIONES Y ACTUALIZACIONES DE SITUACIÓN JURÍDICA DE LOS IMPUTADOS.
	C3. SUPERVISIÓN DE SUSPENSIÓN CONDICIONAL DEL PROCESO REALIZADO	PORCENTAJE DE SUPERVISIONES DE SUSPENSIÓN CONDICIONAL DEL PROCESO REALIZADAS	(NÚMERO DE PERSONAS SUPERVISADAS DE SUSPENSIÓN CONDICIONAL / NÚMERO DE NOTIFICACIONES DE LA AUTORIDAD JUDICIAL) * 100	SEMESTRAL	100.00	100.00	100.00	100.00					BASE CONCENTRADA DE SUPERVISIÓN DE MEDIDAS CAUTELARES Y SUSPENSIÓN CONDICIONAL DEL PROCESO / DIRECCIÓN DE SUPERVISIÓN DE MEDIDAS CAUTELARES Y SUSPENSIÓN CONDICIONAL DEL PROCESO DE ÚMECA	EL PODER JUDICIAL ENVÍA EN FORMA COMPLETA LAS NOTIFICACIONES Y ACTUALIZACIONES DE SITUACIÓN JURÍDICA DE LOS IMPUTADOS.
<b>C1. EVALUACIÓN DE RIESGOS PROCESALES REALIZADAS</b>														
<b>ACTIVIDADES (Proceso)</b>	A1C1. REALIZACIÓN DE ENTREVISTAS A PERSONAS (DETENIDAS Y BAJO PROCESO PENAL)	TASA DE VARIACIÓN DE ENTREVISTAS REALIZADAS A PERSONAS (DETENIDAS Y BAJO PROCESO PENAL)	((ENTREVISTAS A PERSONAS (DETENIDAS Y BAJO PROCESO PENAL) REALIZADAS EN EL AÑO T - ENTREVISTAS A PERSONAS (DETENIDAS Y BAJO PROCESO PENAL) REALIZADAS EN AÑO T-1) / (ENTREVISTAS A PERSONAS (DETENIDAS Y BAJO PROCESO PENAL) REALIZADAS EN EL AÑO T-1) * 100	TRIMESTRAL	4.55	-7.45			1.14	2.27	3.41	4.55	MATRIZ DE EVALUACIÓN DE RIESGOS PROCESALES / DIRECCIÓN DE EVALUACIÓN DE RIESGOS PROCESALES DE ÚMECA	LA FISCALÍA ENVÍA LAS SOLICITUDES DE ENTREVISTA CON LOS DATOS COMPLETOS Y NOTIFICA EN FORMA CORRECTA LA UBICACIÓN DE PERSONAS DETENIDAS PARA ENTREVISTAS DE EVALUACIÓN DE RIESGOS.
	AZC1. REALIZACIÓN DE ENTREVISTAS TELEFÓNICAS DE VERIFICACIÓN	TASA DE VARIACIÓN DE ENTREVISTAS TELEFÓNICAS DE VERIFICACIÓN.	((ENTREVISTAS TELEFÓNICAS DE VERIFICACIÓN REALIZADAS EN EL AÑO T - ENTREVISTAS TELEFÓNICAS DE VERIFICACIÓN REALIZADAS EN EL AÑO T-1) / ENTREVISTAS TELEFÓNICAS DE VERIFICACIÓN REALIZADAS EN EL AÑO T-1) * 100	TRIMESTRAL	11.11	-10.47			2.78	5.56	8.33	11.11	BASE DE ESTADÍSTICA SEMANAL POR EVALUADOR / DIRECCIÓN DE EVALUACIÓN DE RIESGOS PROCESALES DE ÚMECA	LA PERSONA ENTREVISTADA PROPORCIONA DE MANERA CORRECTA Y VERAZ SU INFORMACIÓN
	A3C1. REALIZACIÓN DE VISITAS DOMICILIARIAS DE VERIFICACIÓN.	TASA DE VARIACIÓN DE VISITAS DOMICILIARIAS DE VERIFICACIÓN	(VISITAS DOMICILIARIAS DE VERIFICACIÓN REALIZADAS EN EL AÑO T - VISITAS DOMICILIARIAS DE VERIFICACIÓN REALIZADAS EN EL AÑO T-1) / VISITAS DOMICILIARIAS DE VERIFICACIÓN REALIZADAS EN EL AÑO T-1) * 100	TRIMESTRAL	5.00	17.16			1.25	2.50	3.75	5.00	BASE DE ESTADÍSTICA SEMANAL POR EVALUADOR / DIRECCIÓN DE EVALUACIÓN DE RIESGOS PROCESALES DE ÚMECA	LA PERSONA ENTREVISTADA PROPORCIONA DE MANERA CORRECTA Y VERAZ SU INFORMACIÓN
<b>C2. SUPERVISIÓN DE MEDIDAS CAUTELARES REALIZADAS</b>														
<b>ACTIVIDADES (Proceso)</b>	A1C2. REALIZACIÓN DE VISITAS DOMICILIARIAS PARA SEGUIMIENTO DE MEDIDAS CAUTELARES	TASA DE VARIACIÓN DE VISITAS DOMICILIARIAS DE SEGUIMIENTO.	(VISITAS DOMICILIARIAS DE SEGUIMIENTO REALIZADAS EN EL AÑO T - VISITAS DOMICILIARIAS DE SEGUIMIENTO REALIZADAS EN EL AÑO T-1) / VISITAS DOMICILIARIAS DE SEGUIMIENTO REALIZADAS EN EL AÑO T-1) * 100	TRIMESTRAL	9.09	-29.84			2.27	4.55	6.82	9.09	BASE DE ACTIVIDADES SEMANAL POR SUPERVISOR / DIRECCIÓN DE SUPERVISIÓN DE MEDIDAS CAUTELARES Y SUSPENSIÓN CONDICIONAL DEL PROCESO DE ÚMECA	SE CUENTA CON RECURSOS HUMANOS, FINANCIEROS Y MATERIALES Y LAS PERSONAS AVISAN EN FORMA OPORTUNA LA ACTUALIZACIÓN DE CAMBIO DE DOMICILIO

MATRIZ DE INDICADORES PARA RESULTADOS 2022															
RESUMEN NARRATIVO	INDICADOR	INDICADORES FÓRMULA	FRECUENCIA	META ANUAL 2022	LÍNEA BASE 2021	METAS POR FRECUENCIA								MEDIOS DE VERIFICACIÓN Y FUENTE DE INFORMACIÓN	SUPUESTOS
						SEMESTRE		TRIMESTRE							
						I	II	I	II	III	IV				
ACTIVIDADES (Proceso)	A3C2. REALIZACIÓN DE ENTREVISTAS TELEFÓNICAS PARA SEGUIMIENTO DE MEDIDAS CAUTELARES	TASA DE VARIACIÓN DE ENTREVISTAS TELEFÓNICAS DE SEGUIMIENTO	(ENTREVISTAS TELEFÓNICAS DE SEGUIMIENTO REALIZADAS EN EL AÑO T - ENTREVISTAS TELEFÓNICAS DE SEGUIMIENTO REALIZADAS EN EL AÑO T-1) / ENTREVISTAS TELEFÓNICAS DE SEGUIMIENTO REALIZADAS EN EL AÑO T-1 * 100	TRIMESTRAL	1.67	1.21			0.42	0.83	1.25	1.67	BASE DE ACTIVIDADES SEMANAL POR SUPERVISOR / DIRECCIÓN DE SUPERVISIÓN DE MEDIDAS CAUTELARES Y SUSPENSIÓN CONDICIONAL DEL PROCESO DE UMECA	SE CUENTA CON RECURSOS HUMANOS, FINANCIEROS Y MATERIALES Y LAS PERSONAS REALIZAN UN AVISO OPORTUNO A LA UMECA DE CAMBIO DE NÚMERO TELEFÓNICO	
	A3C2. ELABORACIÓN DE REPORTES DE CUMPLIMIENTO E INCUMPLIMIENTO DE MEDIDAS CAUTELARES	TASA DE VARIACIÓN DE REPORTES DE CUMPLIMIENTO E INCUMPLIMIENTO	(REPORTES DE CUMPLIMIENTO E INCUMPLIMIENTO REALIZADOS EN EL AÑO T - REPORTES DE CUMPLIMIENTO E INCUMPLIMIENTO REALIZADOS EN EL AÑO T-1) / REPORTE DE CUMPLIMIENTO E INCUMPLIMIENTO REALIZADOS EN EL AÑO T-1 * 100	TRIMESTRAL	10.00	-39.04			2.50	5.00	7.50	10.00	BASE DE ACTIVIDADES SEMANAL POR SUPERVISOR / DIRECCIÓN DE SUPERVISIÓN DE MEDIDAS CAUTELARES Y SUSPENSIÓN CONDICIONAL DEL PROCESO DE UMECA	SE CUENTA CON RECURSOS HUMANOS, FINANCIEROS Y MATERIALES	
<b>C3. SUPERVISIÓN DE SUSPENSIÓN CONDICIONAL DEL PROCESO REALIZADO</b>															
ACTIVIDADES (Proceso)	A1C3. REALIZACIÓN DE VISITAS DOMICILIARIAS PARA SEGUIMIENTO DE SUSPENSIÓN CONDICIONAL DEL PROCESO	TASA DE VARIACIÓN DE VISITAS DOMICILIARIAS DE SEGUIMIENTO	(VISITAS DOMICILIARIAS DE SEGUIMIENTO REALIZADAS EN EL AÑO T - VISITAS DOMICILIARIAS DE SEGUIMIENTO EN EL AÑO T-1) / VISITAS DOMICILIARIAS DE SEGUIMIENTO EN EL AÑO T-1 * 100	TRIMESTRAL	6.67	-39.02			1.67	3.33	5.00	6.67	BASE DE ACTIVIDADES SEMANAL POR SUPERVISOR / DIRECCIÓN DE SUPERVISIÓN DE MEDIDAS CAUTELARES Y SUSPENSIÓN CONDICIONAL DEL PROCESO DE UMECA	SE CUENTA CON RECURSOS HUMANOS, FINANCIEROS Y MATERIALES Y LAS PERSONAS AVISAN EN FORMA OPORTUNA LA ACTUALIZACIÓN DE CAMBIO DE DOMICILIO	
	A2C3. REALIZACIÓN DE ENTREVISTAS TELEFÓNICAS PARA SEGUIMIENTO DE SUSPENSIÓN CONDICIONAL DEL PROCESO	TASA DE VARIACIÓN DE ENTREVISTAS TELEFÓNICAS DE SEGUIMIENTO	(ENTREVISTAS TELEFÓNICAS DE SEGUIMIENTO REALIZADAS EN EL AÑO T - ENTREVISTAS TELEFÓNICAS DE SEGUIMIENTO EN EL AÑO T-1) / ENTREVISTAS TELEFÓNICAS DE SEGUIMIENTO EN EL AÑO T-1 * 100	TRIMESTRAL	9.09	-23.77			2.27	4.55	6.82	9.09	BASE DE ACTIVIDADES SEMANAL POR SUPERVISOR / DIRECCIÓN DE SUPERVISIÓN DE MEDIDAS CAUTELARES Y SUSPENSIÓN CONDICIONAL DEL PROCESO DE UMECA	SE CUENTA CON RECURSOS HUMANOS, FINANCIEROS Y MATERIALES Y LAS PERSONAS REALIZAN UN AVISO OPORTUNO A LA UMECA DE CAMBIO DE NÚMERO TELEFÓNICO	
	A3C3. ELABORACIÓN DE REPORTES DE CUMPLIMIENTO E INCUMPLIMIENTO DE SUSPENSIÓN CONDICIONAL DEL PROCESO	TASA DE VARIACIÓN DE REPORTES DE CUMPLIMIENTO E INCUMPLIMIENTO	(REPORTES DE CUMPLIMIENTO E INCUMPLIMIENTO REALIZADOS EN EL AÑO T - REPORTES DE CUMPLIMIENTO E INCUMPLIMIENTO REALIZADOS EN EL AÑO T-1) / REPORTE DE CUMPLIMIENTO E INCUMPLIMIENTO REALIZADOS EN EL AÑO T-1 * 100	TRIMESTRAL	33.33	-29.44			8.33	16.67	25.00	33.33	BASE DE ACTIVIDADES SEMANAL POR SUPERVISOR / DIRECCIÓN DE SUPERVISIÓN DE MEDIDAS CAUTELARES Y SUSPENSIÓN CONDICIONAL DEL PROCESO DE UMECA	SE CUENTA CON RECURSOS HUMANOS, FINANCIEROS Y MATERIALES	
	A4C1. CANALIZACIÓN A INSTITUCIONES PRIVADAS O GUBERNAMENTALES	PORCENTAJE DE PERSONAS CON SUSPENSIÓN CONDICIONALES CANALIZADAS	(PERSONAS CON SUSPENSIÓN CONDICIONALES CANALIZADAS A INSTITUCIONES / PERSONAS CON SUSPENSIÓN CONDICIONALES) * 100	TRIMESTRAL	40.00	29.39			10.00	20.00	30.00	40.00	BASE CONCENTRADA DE CANALIZACIONES DE SUPERVISIÓN / DIRECCIÓN DE SUPERVISIÓN DE MEDIDAS CAUTELARES Y SUSPENSIÓN CONDICIONAL DEL PROCESO DE UMECA	SE CUENTA CON RECURSOS HUMANOS, FINANCIEROS Y MATERIALES Y LAS INSTITUCIONES ACEPTAN REALIZAR CONVENIOS DE COLABORACIÓN CON UMECA	



GOBIERNO DEL ESTADO DE NUEVO LEÓN  
SECRETARÍA DE FINANZAS Y TESORERÍA GENERAL DEL ESTADO  
PRESUPUESTO POR RESULTADOS  
REPORTE DE METAS ANUALES 2022

INSTITUCIÓN: SECRETARÍA DE ECONOMÍA  
NOMBRE DEL PROGRAMA: MEJORA REGULATORIA  
TEMA DEL PED: GOBIERNO EFICAZ Y EFICIENTE  
OBJETIVO: DESARROLLAR UNA GESTIÓN PÚBLICA EFICIENTE  
ESTRATEGIA: SIMPLIFICAR Y FACILITAR LOS TRÁMITES Y SERVICIOS AL CIUDADANO  
BENEFICIARIO (PO/AE): LOS SUJETOS OBLIGADOS DE LA ADMINISTRACIÓN PÚBLICA ESTATAL Y MUNICIPIOS (GOBIERNO)

CLASIFICACIÓN PROGRAMÁTICA: B02G23003  
CP CONAC "Modalidad": G

RESUMEN NARRATIVO		MÁTRIZ DE INDICADORES PARA RESULTADOS 2022						METAS POR FRECUENCIA				MEDIOS DE VERIFICACIÓN Y FUENTE DE INFORMACIÓN	SUPUESTOS	
		INDICADORES		METAS ANUALES		LÍNEA BASE		SEMESTRE		TRIMESTRE				
		INDICADOR	FÓRMULA	FRECUENCIA	META ANUAL 2022	LÍNEA BASE 2021	I	II	I	II	III			IV
FIN	CONTRIBUIR A LA DISMINUCIÓN DEL COSTO SOCIAL MEDIANTE LA SIMPLIFICACIÓN DE LOS TRÁMITES Y SERVICIOS A LOS CIUDADANOS Y LA CAPACITACIÓN DE LOS SERVIDORES PÚBLICOS	TASA DE VARIACIÓN DEL COSTO SOCIAL	(COSTO SOCIAL EN EL AÑO T - COSTO SOCIAL EN EL AÑO T-1) / COSTO SOCIAL EN EL AÑO T-1 * 100 COSTO SOCIAL COMO DEFINIDO EN EL ARTÍCULO 54 DE LA LEY PARA LA MEJORA REGULATORIA Y LA SIMPLIFICACIÓN ADMINISTRATIVA DEL ESTADO DE NUEVO LEÓN	ANUAL	-3.10	NO DATO							INFORME DE LA COMISIÓN NACIONAL DE MEJORA REGULATORIA (CONAMER) / COMISIÓN ESTATAL DE MEJORA REGULATORIA	LA ADMINISTRACIÓN PÚBLICA ESTATAL Y LOS MUNICIPIOS ESTÁN INTERESADOS EN FACILITAR LOS TRÁMITES A LOS CIUDADANOS
PROPOSITO	LOS SUJETOS OBLIGADOS DE LA ADMINISTRACIÓN PÚBLICA ESTATAL Y MUNICIPIOS (GOBIERNO) SIMPLIFICAN LOS TRÁMITES Y SERVICIOS OTORGADOS A LOS CIUDADANOS	PORCENTAJE DE SIMPLIFICACIÓN DE TRÁMITES	(TRÁMITES SIMPLIFICADOS / TRÁMITES EN EL REGISTRO ESTATAL DE TRÁMITES Y SERVICIOS) * 100	ANUAL	16.00	NO DATO							REGISTRO ADMINISTRATIVO DE TRÁMITES SIMPLIFICADOS / COMISIÓN ESTATAL DE MEJORA REGULATORIA	LA ADMINISTRACIÓN PÚBLICA ESTATAL Y LOS MUNICIPIOS ESTÁN INTERESADOS EN FACILITAR LOS TRÁMITES A LOS CIUDADANOS
COMPONENTES	C1. CAPACITACIONES (CURSOS, TALLERES, SEMINARIOS) REALIZADAS	PROMEDIO DE ASISTENTES A CAPACITACIONES	(ASISTENTES / CAPACITACIONES REALIZADAS)	SEMESTRAL	25.00	NO DATO	25.00	25.00					REGISTRO ADMINISTRATIVO DE CAPACITACIONES / COMISIÓN ESTATAL DE MEJORA REGULATORIA	LOS SERVIDORES PÚBLICOS ASISTEN A LAS CAPACITACIONES
	C2. REGULACIONES DICTAMINADAS	TASA DE VARIACIÓN DE REGULACIONES DICTAMINADAS	((REGULACIONES DICTAMINADAS EN EL AÑO T - REGULACIONES DICTAMINADAS EN EL AÑO T-1) / REGULACIONES DICTAMINADAS EN EL AÑO T-1) * 100	SEMESTRAL	3.50	NO DATO	11.11	3.50					REGISTRO ADMINISTRATIVO DE REGULACIONES / COMISIÓN ESTATAL DE MEJORA REGULATORIA	LAS DEPENDENCIAS Y ENTIDADES PRESENTAN PROPUUESTAS REGULATORIAS
	C3. REGULACIONES EXENTAS AUTORIZADAS	TASA DE VARIACIÓN DE REGULACIONES EXENTAS AUTORIZADAS	((REGULACIONES EXENTAS AUTORIZADAS EN EL AÑO T - REGULACIONES EXENTAS AUTORIZADAS EN EL AÑO T-1) / REGULACIONES EXENTAS AUTORIZADAS EN EL AÑO T-1) * 100	SEMESTRAL	10.20	NO DATO	25.00	10.20					REGISTRO ADMINISTRATIVO DE REGULACIONES / COMISIÓN ESTATAL DE MEJORA REGULATORIA	LAS DEPENDENCIAS Y ENTIDADES PRESENTAN PROPUUESTAS REGULATORIAS
	C4. REGULACIONES DE EMERGENCIA AUTORIZADAS	TASA DE VARIACIÓN DE REGULACIONES DE EMERGENCIA AUTORIZADAS	((REGULACIONES DE EMERGENCIA AUTORIZADAS EN EL AÑO T - REGULACIONES DE EMERGENCIA AUTORIZADAS EN EL AÑO T-1) / REGULACIONES DE EMERGENCIA AUTORIZADAS EN EL AÑO T-1) * 100	SEMESTRAL	50.00	NO DATO	0.00	50.00					REGISTRO ADMINISTRATIVO DE REGULACIONES / COMISIÓN ESTATAL DE MEJORA REGULATORIA	LAS DEPENDENCIAS Y ENTIDADES PRESENTAN PROPUUESTAS REGULATORIAS
<b>C1. CAPACITACIONES (CURSOS, TALLERES, SEMINARIOS) REALIZADAS</b>														
ACTIVIDADES (Proceso)	A1C1. ELABORACIÓN DEL PROGRAMA	PORCENTAJE DE PROGRAMAS ELABORADOS	(PROGRAMAS ELABORADOS / PROGRAMAS CALENDARIZADOS) * 100	TRIMESTRAL	100.00	NO DATO			100.00	100.00	100.00	100.00	REGISTRO ADMINISTRATIVO DE CAPACITACIONES / COMISIÓN ESTATAL DE MEJORA REGULATORIA	SE CUENTA CON LOS RECURSOS FINANCIEROS, HUMANOS, MATERIALES Y TECNOLÓGICOS
	A2C1. ELABORACIÓN DE CONVOCATORIAS	PORCENTAJE DE CONVOCATORIAS ELABORADAS	(CONVOCATORIAS ELABORADAS / CONVOCATORIAS PROGRAMADAS) * 100	TRIMESTRAL	100.00	NO DATO			100.00	100.00	100.00	100.00	REGISTRO ADMINISTRATIVO DE CAPACITACIONES / COMISIÓN ESTATAL DE MEJORA REGULATORIA	SE CUENTA CON LOS RECURSOS FINANCIEROS, HUMANOS, MATERIALES Y TECNOLÓGICOS
<b>C2. REGULACIONES DICTAMINADAS</b>														
ACTIVIDADES (Proceso)	A1C2. PUBLICACIÓN DE CONVOCATORIAS	PORCENTAJE DE CONVOCATORIAS PUBLICADAS	(CONVOCATORIAS PUBLICADAS / CONVOCATORIAS PROGRAMADAS) * 100	TRIMESTRAL	100.00	NO DATO			100.00	100.00	100.00	100.00	REGISTRO ADMINISTRATIVO DE REGULACIONES / COMISIÓN ESTATAL DE MEJORA REGULATORIA	SE CUENTA CON LOS RECURSOS FINANCIEROS, HUMANOS, MATERIALES Y TECNOLÓGICOS
	A2C2. RECEPCIÓN DE COMENTARIOS (PROPUESTAS)	PORCENTAJE DE COMENTARIOS RECIBIDOS	(COMENTARIOS RECIBIDOS / COMENTARIOS PROGRAMADOS) * 100	TRIMESTRAL	100.00	NO DATO			100.00	100.00	100.00	100.00	REGISTRO ADMINISTRATIVO DE REGULACIONES / COMISIÓN ESTATAL DE MEJORA REGULATORIA	SE CUENTA CON LOS RECURSOS FINANCIEROS, HUMANOS, MATERIALES Y TECNOLÓGICOS
	A3C2. ENVÍO DE COMENTARIOS A DEPENDENCIAS	PORCENTAJE DE COMENTARIOS ENVIADOS A LAS DEPENDENCIAS	(COMENTARIOS ENVIADOS A LAS DEPENDENCIAS / COMENTARIOS A LAS DEPENDENCIAS PROGRAMADOS) * 100	TRIMESTRAL	100.00	NO DATO			100.00	100.00	100.00	100.00	REGISTRO ADMINISTRATIVO DE REGULACIONES / COMISIÓN ESTATAL DE MEJORA REGULATORIA	SE CUENTA CON LOS RECURSOS FINANCIEROS, HUMANOS, MATERIALES Y TECNOLÓGICOS
	A4C2. RECEPCIÓN DE COMENTARIOS DE LAS DEPENDENCIAS	PORCENTAJE DE COMENTARIOS DE LAS DEPENDENCIAS RECIBIDOS	(COMENTARIOS DE LAS DEPENDENCIAS RECIBIDOS / COMENTARIOS DE LAS DEPENDENCIAS PROGRAMADOS) * 100	TRIMESTRAL	100.00	NO DATO			100.00	100.00	100.00	100.00	REGISTRO ADMINISTRATIVO DE REGULACIONES / COMISIÓN ESTATAL DE MEJORA REGULATORIA	SE CUENTA CON LOS RECURSOS FINANCIEROS, HUMANOS, MATERIALES Y TECNOLÓGICOS
<b>C3. REGULACIONES EXENTAS AUTORIZADAS</b>														
ACTIVIDADES (Proceso)	A1C3. PUBLICACIÓN DE CONVOCATORIAS	PORCENTAJE DE CONVOCATORIAS PUBLICADAS	(CONVOCATORIAS PUBLICADAS / CONVOCATORIAS PROGRAMADAS) * 100	TRIMESTRAL	100.00	NO DATO			100.00	100.00	100.00	100.00	REGISTRO ADMINISTRATIVO DE REGULACIONES / COMISIÓN ESTATAL DE MEJORA REGULATORIA	SE CUENTA CON LOS RECURSOS FINANCIEROS, HUMANOS, MATERIALES Y TECNOLÓGICOS
	A2C3. REVISIÓN DE LAS REGULACIONES	PORCENTAJE DE REGULACIONES REVISADAS	(REGULACIONES REVISADAS / REGULACIONES PROGRAMADAS) * 100	TRIMESTRAL	100.00	NO DATO			100.00	100.00	100.00	100.00	REGISTRO ADMINISTRATIVO DE REGULACIONES / COMISIÓN ESTATAL DE MEJORA REGULATORIA	SE CUENTA CON LOS RECURSOS FINANCIEROS, HUMANOS, MATERIALES Y TECNOLÓGICOS
<b>C4. REGULACIONES DE EMERGENCIA AUTORIZADAS</b>														
ACTIVIDADES (Proceso)	A1C4. PUBLICACIÓN DE CONVOCATORIAS	PORCENTAJE DE CONVOCATORIAS PUBLICADAS	(CONVOCATORIAS PUBLICADAS / CONVOCATORIAS PROGRAMADAS) * 100	TRIMESTRAL	0.00	NO DATO			0.00	0.00	0.00	0.00	REGISTRO ADMINISTRATIVO DE REGULACIONES / COMISIÓN ESTATAL DE MEJORA REGULATORIA	SE CUENTA CON LOS RECURSOS FINANCIEROS, HUMANOS, MATERIALES Y TECNOLÓGICOS
	A2C4. REVISIÓN DE LAS REGULACIONES	PORCENTAJE DE REGULACIONES REVISADAS	(REGULACIONES REVISADAS / REGULACIONES PROGRAMADAS) * 100	TRIMESTRAL	100.00	NO DATO			100.00	100.00	100.00	100.00	REGISTRO ADMINISTRATIVO DE REGULACIONES / COMISIÓN ESTATAL DE MEJORA REGULATORIA	SE CUENTA CON LOS RECURSOS FINANCIEROS, HUMANOS, MATERIALES Y TECNOLÓGICOS



GOBIERNO DEL ESTADO DE NUEVO LEÓN  
SECRETARÍA DE FINANZAS Y TESORERÍA GENERAL DEL ESTADO  
PRESUPUESTO POR RESULTADOS  
REPORTE DE METAS ANUALES 2021

INSTITUCIÓN: SECRETARÍA DE ECONOMÍA  
NOMBRE DEL PROGRAMA: APOYO A MICROS, PEQUEÑAS Y MEDIANAS EMPRESAS  
TEMA DEL PED: MICRO, PEQUEÑAS Y MEDIANAS EMPRESAS  
OBJETIVO: PROMOVER LA FORMACIÓN, EL DESARROLLO Y FORTALECIMIENTO DE LAS MIPYMES, EMPRENDEDORES Y EMPRENDEDORAS  
ESTRATEGIA: FOMENTAR LA CREACIÓN, DESARROLLO, CONSOLIDACIÓN, COMPETITIVIDAD Y SUSTENTABILIDAD DE LAS MIPYMES, QUE PERMITA GENERAR MÁS Y MEJORES EMPLEOS  
BENEFICIARIO (PO/AE): UNIDAD PRODUCTIVA PERSONAS FÍSICAS Y MORALES, MIPYMES Y EMPRENDEDORES)

CLASIFICACIÓN PROGRAMÁTICA: H12E21260

CP CONAC "Modalidad": E

RESUMEN NARRATIVO		MATRIZ DE INDICADORES DE RESULTADOS 2 0 2 2					METAS POR FRECUENCIA				MEDIOS DE VERIFICACIÓN Y FUENTE DE INFORMACIÓN	SUPUESTOS		
		INDICADOR	FÓRMULA	FRECUENCIA	META ANUAL 2022	LÍNEA BASE	SEMESTRE		TRIMESTRE					
							I	II	I	II			III	IV
<b>FIN</b>	CONTRIBUIR A INCREMENTAR EL PERSONAL OCUPADO EN LAS MIPYMES MEDIANTE LOS APOYOS DE CAPACITACIÓN, ASESORÍAS Y OPORTUNIDADES DE FINANCIAMIENTO	PORCENTAJE DE PERSONAL OCUPADO EN MIPYMES	(PERSONAL OCUPADO EN MIPYMES / PERSONAL OCUPADO) * 100	ANUAL	80.00	80.00							ENCUESTA NACIONAL DE OCUPACIÓN Y EMPLEO (ENOE) / INSTITUTO NACIONAL DE ESTADÍSTICA Y GEOGRAFÍA (INEGI)	SE CUENTA CON LOS RECURSOS ECONÓMICOS, MATERIALES Y HUMANOS NECESARIOS PARA BRINDAR LOS APOYOS.
<b>PROPOSITO</b>	LAS PERSONAS FÍSICAS Y MORALES CONSOLIDAN SUS NEGOCIOS	TASA DE VARIACIÓN DE MIPYMES	(MIPYMES EXISTENTES EN EL AÑO T - MIPYMES EXISTENTES EN EL AÑO T-1) / MIPYMES EXISTENTES EN EL AÑO T-1 * 100	ANUAL	2.10	2.00							ENCUESTA NACIONAL DE OCUPACIÓN Y EMPLEO (ENOE) / INSTITUTO NACIONAL DE ESTADÍSTICA Y GEOGRAFÍA (INEGI)	LAS PERSONAS FÍSICAS Y MORALES CUENTAN CON APOYOS ECONÓMICOS Y EN ESPECIE, ASÍ COMO CON OPORTUNIDADES DE FINANCIAMIENTO PARA LA CREACIÓN, OPERACIÓN Y CONSOLIDACIÓN DE NEGOCIOS
<b>COMPONENTES</b>	C1. ASESORÍA (CONTABLE, FISCAL, ADMINISTRATIVA, DE PLANEACIÓN, DE COMERCIALIZACIÓN FORMAL) BRINDADA	PORCENTAJE DE ASESORÍAS BRINDADA	(ASESORÍAS BRINDADA / ASESORÍAS PROGRAMADAS) * 100	TRIMESTRAL	100.00	100.00			100.00	100.00	100.00	100.00	BITÁCORA DE SERVICIOS / DIRECCIÓN DE APOYO Y FOMENTO A PYMES	LAS PERSONAS FÍSICAS Y MORALES CONOCEN LOS SERVICIOS DE ASESORÍAS QUE SE BRINDAN
	C2. CURSOS DE CAPACITACIÓN EMPRESARIAL IMPARTIDOS	PORCENTAJE DE CURSOS DE CAPACITACIÓN EMPRESARIAL IMPARTIDOS	(CURSOS DE CAPACITACIÓN EMPRESARIAL IMPARTIDOS / CURSOS DE CAPACITACIÓN EMPRESARIAL PROGRAMADOS) * 100	TRIMESTRAL	100.00	100.00			100.00	100.00	100.00	100.00	BITÁCORA DE SERVICIOS / DIRECCIÓN DE APOYO Y FOMENTO A PYMES	LAS PERSONAS FÍSICAS Y MORALES CONOCEN LOS SERVICIOS DE CAPACITACIÓN QUE SE IMPARTEN
	C3. SERVICIOS DE CONSULTORÍA EMPRESARIAL BRINDADOS	PORCENTAJE DE SERVICIOS DE CONSULTORÍA EMPRESARIAL BRINDADOS	(SERVICIOS DE CONSULTORÍA EMPRESARIAL BRINDADOS / SERVICIOS DE CONSULTORÍA EMPRESARIAL SOLICITADOS) * 100	TRIMESTRAL	100.00	100.00			100.00	100.00	100.00	100.00	BITÁCORA DE SERVICIOS Y ARCHIVO DIGITAL DE SESIONES DE CONSULTORÍA	LAS PERSONAS FÍSICAS Y MORALES CONOCEN LOS SERVICIOS DE CONSULTORÍA ESPECIALIZADA QUE SE IMPARTEN
	C4. SOCIEDADES DE RESPONSABILIDAD LIMITADA MICROINDUSTRIAL CONSTITUIDAS	PORCENTAJE DE SOCIEDADES DE RESPONSABILIDAD LIMITADA MICROINDUSTRIAL CONSTITUIDAS	(SOCIEDADES DE RESPONSABILIDAD LIMITADA MICROINDUSTRIAL CONSTITUIDAS / SOCIEDADES DE RESPONSABILIDAD LIMITADA MICROINDUSTRIAL PROGRAMADAS) * 100	TRIMESTRAL	100.00	100.00			100.00	100.00	100.00	100.00	ARCHIVO DE ACTAS CONSTITUTIVAS / DIRECCIÓN DE APOYO Y FOMENTO A PYMES	LAS PERSONAS FÍSICAS Y MORALES CUMPLEN CON LOS REQUISITOS ESTABLECIDOS EN LA LEY DE FOMENTO A PYMES
	C5. EVENTOS EMPRESARIALES (DE VINCULACIÓN, PROMOCIÓN Y COMERCIALIZACIÓN) REALIZADOS	PORCENTAJE DE EVENTOS EMPRESARIALES REALIZADOS	(EVENTOS EMPRESARIALES REALIZADOS / EVENTOS EMPRESARIALES PROGRAMADOS) * 100	TRIMESTRAL	100.00	100.00			100.00	100.00	100.00	100.00	BITÁCORA DE SERVICIOS / DIRECCIÓN DE APOYO Y FOMENTO A PYMES	LAS PERSONAS FÍSICAS Y MORALES CUMPLEN CON LOS REQUISITOS ESTABLECIDOS POR LOS COMPRADORES POTENCIALES
	C6. APOYO EN ESPECIE PARA COMERCIALIZACIÓN ENTREGADO	PORCENTAJE DE APOYOS EN ESPECIE ENTREGADOS	(CANTIDAD DE APOYOS EN ESPECIE EJERCIDOS / CANTIDAD DE APOYOS EN ESPECIE PROGRAMADOS) * 100	SEMESTRAL	100.00	100.00	100.00	100.00					BASE DE DATOS "HECHO EN NUEVO LEÓN" / DIRECCIÓN DE APOYO Y FOMENTO A PYMES	SE CUENTA CON SUFICIENCIA PRESUPUESTAL PARA BRINDAR APOYOS EN ESPECIE LAS PERSONAS FÍSICAS Y MORALES ESTÁN EN OBTENER LOS APOYOS EN ESPECIE
<b>C1. ASESORÍA (CONTABLE, FISCAL, ADMINISTRATIVA, DE PLANEACIÓN, DE COMERCIALIZACIÓN FORMAL) BRINDADA</b>														
<b>ACTIVIDADES (Procesos)</b>	A1C1. REGISTRO DE PERSONAS QUE SOLICITAN SERVICIO	PORCENTAJE DE PERSONAS REGISTRADAS	(PERSONAS REGISTRADAS / REGISTRO DE PERSONAS PROGRAMADO) * 100	TRIMESTRAL	100.00	100.00			100.00	100.00	100.00	100.00	BITÁCORA DE SERVICIOS / DIRECCIÓN DE APOYO Y FOMENTO A PYMES	SE CUENTA CON PERSONAL ESPECIALIZADO SUFICIENTE PARA EL REGISTRO DE PERSONAS
	A2C1. APLICACIÓN DE DIAGNÓSTICO DE NECESIDADES	PORCENTAJE DE DIAGNÓSTICOS DE NECESIDADES APLICADOS	(DIAGNÓSTICOS DE NECESIDADES APLICADOS / APLICACIÓN DE DIAGNÓSTICOS PROGRAMADO) * 100	TRIMESTRAL	100.00	100.00			100.00	100.00	100.00	100.00	BASE DE DATOS "HECHO EN NUEVO LEÓN" / DIRECCIÓN DE APOYO Y FOMENTO A PYMES	SE CUENTA CON PERSONAL ESPECIALIZADO SUFICIENTE PARA APLICAR EL DIAGNÓSTICO DE NECESIDADES
<b>C2. CURSOS DE CAPACITACIÓN EMPRESARIAL IMPARTIDOS</b>														
<b>ACTIVIDADES (Procesos)</b>	A1C2. ELABORACIÓN Y PROMOCIÓN DE PROGRAMA DE CAPACITACIÓN EMPRESARIAL	PORCENTAJE DE PROGRAMAS DE CAPACITACIÓN REALIZADOS	(PROGRAMAS DE CAPACITACIÓN REALIZADOS / PROGRAMAS DE CAPACITACIÓN PROGRAMADOS) * 100	TRIMESTRAL	100.00	100.00			100.00	100.00	100.00	100.00	PUBLICACIÓN DE FACEBOOK	CONTAR CON INSTRUCTORES SUFICIENTES Y CAPACITADOS
	A2C2. REGISTRO DE PARTICIPANTES E IMPARTICIÓN DE CAPACITACIÓN	PORCENTAJE DE PERSONAS CAPACITADAS	(PERSONAS QUE SE CAPACITARON / PERSONAS QUE SE REGISTRARON) * 100	TRIMESTRAL	100.00	100.00			100.00	100.00	100.00	100.00	BITÁCORA Y ARCHIVO DIGITAL DE REGISTRO	CONTAR CON PERSONAL CAPACITADO Y PERSONAS INTERESADAS



MATRIZ DE INDICADORES DE RESULTADOS 2022														
RESUMEN NARRATIVO		INDICADORES			META ANUAL 2022	LÍNEA BASE	METAS POR FRECUENCIA				MEDIOS DE VERIFICACIÓN Y FUENTE DE INFORMACIÓN	SUPUESTOS		
		INDICADOR	FÓRMULA	FRECUENCIA			SEMESTRE		TRIMESTRE					
							I	II	I	II			III	IV
<b>C3. SERVICIOS DE CONSULTORÍA EMPRESARIAL BRINDADOS</b>														
ACTIVIDADES (Procesos)	A1C3. PROMOCIÓN DE SERVICIOS DE CONSULTORÍA	PORCENTAJE DE PROMOCIONES REALIZADAS	(PROMOCIONES REALIZADAS / PROMOCIONES PROGRAMADAS) * 100	TRIMESTRAL	100.00	100.00			100.00	100.00	100.00	100.00	REDES SOCIALES Y CORREOS	CONTAR CON PERSONAL ESPECIALIZADO Y CON EL APOYO DE REDES SOCIALES DE GOBIERNO
	A2C3. SERVICIOS DE CONSULTORÍA EMPRESARIAL	PORCENTAJE DE SERVICIOS DE CONSULTORÍA EMPRESARIAL BRINDADOS	(SERVICIOS DE CONSULTORÍA EMPRESARIAL BRINDADOS / SERVICIOS DE CONSULTORÍA DEMANDADOS) * 100	TRIMESTRAL	100.00	100.00			100.00	100.00	100.00	100.00	BITÁCORA DE SERVICIOS	PROMOCIÓN Y DEMANDA POR EL SERVICIO
<b>C4. SOCIEDADES DE RESPONSABILIDAD LIMITADA MICROINDUSTRIAL CONSTITUIDAS</b>														
ACTIVIDADES (Procesos)	A1C4. PROMOCIÓN DE CONSTITUCIÓN DE SOCIEDADES DE RESPONSABILIDAD LIMITADA MICROINDUSTRIAL	PORCENTAJE DE PROMOCIONES REALIZADAS	(PROMOCIONES REALIZADAS / PROMOCIONES PROGRAMADAS) * 100	TRIMESTRAL	100.00	100.00			100.00	100.00	100.00	100.00	FLYERS EN REDES SOCIALES	CONTAR CON PERSONAL Y CON EL APOYO DE REDES SOCIALES DE GOBIERNO
	A2C4. REGISTRO DE PERSONAS INTERESADAS EN CONSTITUIR SOCIEDADES DE RESPONSABILIDAD LIMITADA MICROINDUSTRIAL	PORCENTAJE DE PERSONAS INTERESADAS EN CONSTITUIR SOCIEDADES R.L.M.I	(PERSONAS ATENDIDAS PARA CONSTITUIR SOCIEDAD / REGISTRO DE PERSONAS INTERESADAS EN CONSTITUIR SOCIEDAD) * 100	TRIMESTRAL	100.00	100.00			100.00	100.00	100.00	100.00	BITÁCORA DE SERVICIOS Y PLATAFORMA DIGITAL.	PROMOCIÓN Y PERSONAL CAPACITADO
	A3C4. EVALUACIÓN DE EXPEDIENTES	PORCENTAJE DE EXPEDIENTES APROBADOS	(EXPEDIENTES APROBADOS / EXPEDIENTES EVALUADOS) * 100	TRIMESTRAL	100.00	100.00			100.00	100.00	100.00	100.00	PLATAFORMA DE TRÁMITE	QUE LOS PARTICIPANTES CUMPLAN LOS REQUISITOS Y CONTAR CON PERSONAL CAPACITADO
	A4C4. ENTREGA DE DOCUMENTACIÓN OFICIAL (ACTA CONSTITUTIVA Y CÉDULA MICROINDUSTRIAL)	PORCENTAJE DE ACTAS Y CÉDULAS ENTREGADAS	(ACTAS Y CÉDULAS ENTREGADAS / ACTAS Y CÉDULAS GESTIONADAS) * 100	TRIMESTRAL	100.00	100.00			100.00	100.00	100.00	100.00	BITÁCORA Y ARCHIVO DIGITAL Y FÍSICO	SEGUIMIENTO Y CONCLUSIÓN POR PARTE DEL INTERESADO
<b>C5. EVENTOS EMPRESARIALES (DE VINCULACIÓN, PROMOCIÓN Y COMERCIALIZACIÓN) REALIZADOS</b>														
ACTIVIDADES (Procesos)	A1C5. INVITACIÓN DE EMPRESAS CANDIDATAS	PORCENTAJE DE EMPRESAS REGISTRADAS	(EMPRESAS REGISTRADAS / EMPRESAS REGISTRADAS PROGRAMADAS) * 100	TRIMESTRAL	100.00	100.00			100.00	100.00	100.00	100.00	BITÁCORA DE SERVICIOS / DIRECCIÓN DE APOYO Y FOMENTO A PYMES	LAS PERSONAS FÍSICAS Y MORALES CONOCEN LOS EVENTOS EMPRESARIALES
	A2C5. PROMOCIÓN DE EVENTOS EMPRESARIALES	PORCENTAJE DE EVENTOS PROMOCIONADOS	(EVENTOS PROMOCIONADOS / REGISTRO DE EVENTOS PROGRAMADOS) * 100	TRIMESTRAL	100.00	100.00			100.00	100.00	100.00	100.00	BITÁCORA DE SERVICIOS / DIRECCIÓN DE APOYO Y FOMENTO A PYMES	SE CUENTA CON PERSONAL ESPECIALIZADO SUFICIENTE PARA PROMOCIONAR EL EVENTO SE CUENTA CON SUFICIENCIA PRESUPUESTAL PARA LLEVAR A CABO EL EVENTO EMPRESARIAL
	A3C5. REGISTRO DE EMPRESAS CANDIDATAS	PORCENTAJE DE EMPRESAS REGISTRADAS	(EMPRESAS REGISTRADAS / EMPRESAS REGISTRADAS PROGRAMADAS) * 100	TRIMESTRAL	100.00	100.00			100.00	100.00	100.00	100.00	BITÁCORA DE SERVICIOS / DIRECCIÓN DE APOYO Y FOMENTO A PYMES	LAS PERSONAS FÍSICAS Y MORALES CONOCEN LOS EVENTOS EMPRESARIALES
<b>C6. APOYO EN ESPECIE PARA COMERCIALIZACIÓN ENTREGADO</b>														
ACTIVIDADES (Procesos)	A1C6. PROMOCIÓN DE APOYOS EN ESPECIE PARA COMERCIALIZACIÓN	PORCENTAJE DE APOYOS EN ESPECIE PROMOCIONADOS	(APOYOS EN ESPECIE PROMOCIONADOS / APOYOS EN ESPECIE PROGRAMADOS) * 100	TRIMESTRAL	100.00	100.00			100.00	100.00	100.00	100.00	BITÁCORA DE SERVICIOS / DIRECCIÓN DE APOYO Y FOMENTO A PYMES	LAS PERSONAS FÍSICAS Y MORALES CONOCEN LOS APOYOS EN ESPECIE PARA COMERCIALIZACIÓN
	A2C6. EVALUACIÓN DE EXPEDIENTES DE EMPRESAS INTERESADAS	PORCENTAJE DE EMPRESAS BENEFICIADAS	(EMPRESAS BENEFICIADAS / REGISTRO DE EMPRESAS BENEFICIADAS PROGRAMADAS) * 100	TRIMESTRAL	100.00	100.00			100.00	100.00	100.00	100.00	BITÁCORA DE SERVICIOS / DIRECCIÓN DE APOYO Y FOMENTO A PYMES	LAS PERSONAS FÍSICAS Y MORALES CUMPLEN CON LOS REQUISITOS PARA SER BENEFICIADAS



GOBIERNO DEL ESTADO DE NUEVO LEÓN  
SECRETARÍA DE FINANZAS Y TESORERÍA GENERAL DEL ESTADO  
PRESUPUESTO POR RESULTADOS  
REPORTE DE METAS ANUALES 2022

INSTITUCIÓN: SECRETARÍA DE ECONOMÍA  
NOMBRE DEL PROGRAMA: APOYO A CADENAS PRODUCTIVAS  
TEMA DEL PED: MICRO, PEQUEÑAS Y MEDIANAS EMPRESAS  
OBJETIVO: INTEGRAR LOS PRODUCTOS Y SERVICIOS DE LAS MIPYMES A LAS CADENAS PRODUCTIVAS  
ESTRATEGIA: AUMENTAR LA DEMANDA ECONÓMICA DE LAS EMPRESAS COMPRADORAS DE INSUMOS Y SERVICIOS POR MEDIO DE LA MAYOR INTEGRACIÓN DE LAS MIPYMES CON EMPRESAS EXTRANJERAS Y LOCALES  
BENEFICIARIO (PO/AE): UNIDAD PRODUCTIVA (PERSONA FÍSICA O MORAL)

CLASIFICACIÓN PROGRAMÁTICA: H3E21261  
CP CONAC "Modalidad": E

RESUMEN NARRATIVO		MATRIZ DE INDICADORES PARA RESULTADOS 2022						METAS POR FRECUENCIA				MEDIOS DE VERIFICACIÓN Y FUENTE DE INFORMACIÓN	SUPUESTOS	
		INDICADOR	FÓRMULA	FRECUENCIA	META ANUAL 2022	LÍNEA BASE 2021	TRIMESTRE							
							SEMESTRE		TRIMESTRE					
I	II	I	II	III	IV									
<b>FIN</b>	CONTRIBUIR A INCREMENTAR LA INTEGRACIÓN DE LAS MIPYMES A LAS CADENAS PRODUCTIVAS MEDIANTE LOS ENCUENTROS DE NEGOCIOS, CURSOS Y FERIAS INTERNACIONALES	PORCENTAJE DE INSUMOS NACIONALES CONSUMIDOS POR ESTABLECIMIENTOS MANUFACTUREROS EN NUEVO LEÓN	(INSUMOS NACIONALES CONSUMIDOS POR ESTABLECIMIENTOS MANUFACTUREROS EN NUEVO LEÓN / INSUMOS CONSUMIDOS POR ESTABLECIMIENTOS MANUFACTUREROS EN NUEVO LEÓN) * 100	ANUAL	86.64	67.40							SECRETARÍA DE ECONOMÍA Y TRABAJO / NEG. / DIRECCIÓN DE CADENAS PRODUCTIVAS	SE CUENTA CON LOS RECURSOS ECONÓMICOS, MATERIALES Y HUMANOS NECESARIOS PARA BRINDAR LOS ENCUENTROS DE NEGOCIOS, CURSOS Y FERIAS INTERNACIONALES
<b>PROPÓSITO</b>	LAS EMPRESAS (PERSONAS FÍSICAS O PERSONAS MORALES) SE INTEGRAN EN LAS CADENAS PRODUCTIVAS NACIONALES E INTERNACIONALES	TASA DE VARIACIÓN DE EMPRESAS VINCULADAS A GRANDES EMPRESAS	((EMPRESAS VINCULADAS A GRANDES EMPRESAS EN EL AÑO T - EMPRESAS VINCULADAS A GRANDES EMPRESAS EN EL AÑO T-1) / EMPRESAS VINCULADAS A GRANDES EMPRESAS EN EL AÑO T-1) * 100	ANUAL	25.00	11.43							SISTEMA SUPPLY HUB / DIRECCIÓN DE CADENAS PRODUCTIVAS	LOS PROVEEDORES CUMPLEN CON LAS ESPECIFICACIONES SOLICITADAS POR LAS EMPRESAS COMPRADORAS
<b>COMPONENTES</b>	<b>C1. ENCUENTROS DE NEGOCIOS REALIZADOS</b>	TASA DE VARIACIÓN DE CITAS DE NEGOCIO ENTRE CLIENTE-PROVEEDOR	(CITAS DE NEGOCIOS ENTRE CLIENTE-PROVEEDOR REALIZADAS EN EL SEMESTRE DEL AÑO T - CITAS DE NEGOCIOS ENTRE CLIENTE-PROVEEDOR REALIZADAS EN EL SEMESTRE DEL AÑO T-1) / CITAS DE NEGOCIOS ENTRE CLIENTE-PROVEEDOR REALIZADAS EN EL SEMESTRE DEL AÑO T-1) * 100	SEMESTRAL	25.00	3.00	25.00	25.00					AGENCIA DE CITAS CLIENTE-PROVEEDOR / DIRECCIÓN DE CADENAS PRODUCTIVAS	LAS EMPRESAS COMPRADORAS BUSCAN INTEGRAR NUEVOS PROVEEDORES
	<b>C2. CONSULTORÍAS REALIZADAS</b>	TASA DE VARIACIÓN DE CONSULTORÍAS REALIZADAS	((CONSULTORÍAS REALIZADAS EN EL SEMESTRE DEL AÑO T - CONSULTORÍAS REALIZADAS EN EL SEMESTRE DEL AÑO T-1) / CONSULTORÍAS REALIZADAS EN EL SEMESTRE DEL AÑO T-1) * 100	SEMESTRAL	50.00	20.00	50.00	50.00					LISTA DE CONSULTORÍAS, REPORTE DE RESULTADOS POR EMPRESA / DIRECCIÓN DE CADENAS PRODUCTIVAS	LAS EMPRESAS ESTÁN INTERESADAS EN LAS CONSULTORÍAS PROPORCIONADAS
	<b>C3. CURSOS (TALLERES) DE CAPACITACIÓN BRINDADOS</b>	TASA DE VARIACIÓN DE PERSONAL DE EMPRESAS CAPACITADOS	((PERSONAL DE EMPRESAS CAPACITADO EN EL SEMESTRE DEL AÑO T - PERSONAL DE EMPRESAS CAPACITADO EN EL SEMESTRE DEL AÑO T-1) / PERSONAL DE EMPRESAS CAPACITADO EN EL SEMESTRE DEL AÑO T-1) * 100	SEMESTRAL	25.00	13.60	25.00	25.00					LISTA DE ASISTENCIA POR CURSO O TALLER, REPORTE DE RESULTADOS POR EMPRESA / DIRECCIÓN DE CADENAS PRODUCTIVAS	LAS EMPRESAS ESTÁN INTERESADAS EN LOS CURSOS (TALLERES) DE CAPACITACIÓN PROPORCIONADOS
	<b>C4. ESPACIOS EN FERIAS INTERNACIONALES ENTREGADOS</b>	PORCENTAJE DE EMPRESAS PARTICIPANTES EN FERIAS INTERNACIONALES ENTREGADOS	(ESPACIOS USADOS EN FERIAS INTERNACIONALES / ESPACIOS EN FERIAS INTERNACIONALES PROGRAMADOS) * 100	SEMESTRAL	100.00	100.00	100.00	100.00					REGISTROS DE PARTICIPANTES Y FOTOS DEL EVENTO / DIRECCIÓN DE CADENAS PRODUCTIVAS	LAS EMPRESAS PROVEEDORAS BUSCAN EXPLORAR MERCADOS INTERNACIONALES Y SE CUENTA CON RECURSO FINANCIERO PARA ADQUIRIR EL ESPACIO DE EXPOSICIÓN
<b>C1. ENCUENTROS DE NEGOCIOS REALIZADOS</b>														
<b>ACTIVIDADES (Proceso)</b>	A1C1. ELABORACIÓN DE BASE DE DATOS DE PROVEEDORES	TASA DE VARIACIÓN DE BASE DE DATOS DE PROVEEDORES REGISTRADOS EN BASE DE DATOS	((PROVEEDORES REGISTRADOS EN EL TRIMESTRE DEL AÑO T - PROVEEDORES REGISTRADOS EN EL TRIMESTRE DEL AÑO T-1) / PROVEEDORES REGISTRADOS EN EL TRIMESTRE DEL AÑO T-1) * 100	TRIMESTRAL	24.65	72.20			24.65	24.65	24.65	24.65	SISTEMA SUPPLY HUB / DIRECCIÓN DE CADENAS PRODUCTIVAS	LAS EMPRESAS PROVEEDORAS DESEAN COMPARTIR SU INFORMACIÓN PARA VINCULARSE CON CLIENTES POTENCIALES
	AZC1. RECOPIACIÓN DE REQUERIMIENTOS DE COMPRADORES	PROMEDIO DE REQUERIMIENTOS POR COMPRADORES	(REQUERIMIENTOS / COMPRADORES)	TRIMESTRAL	5.00	1.00			5.00	5.00	5.00	5.00	SISTEMA SUPPLY HUB / DIRECCIÓN DE CADENAS PRODUCTIVAS	LAS EMPRESAS COMPRADORAS COMPARTEN SU INFORMACIÓN DE DEMANDA DE PRODUCTOS Y SERVICIOS
	A3C1. OBTENCIÓN DE RECURSOS FINANCIEROS ESTATALES	PORCENTAJE DE RECURSOS EJERCIDOS	(RECURSOS EJERCIDOS / RECURSOS PROGRAMADOS) * 100	TRIMESTRAL	100.00	100.00			100.00	100.00	100.00	100.00	CARPETA DE FORMATOS DE RECURSOS / DIRECCIÓN DE CADENAS PRODUCTIVAS	SE CUENTA CON PRESUPUESTO EN TIEMPO Y FORMA PARA REALIZAR LOS EVENTOS DE CITAS DE NEGOCIO
<b>C2. CONSULTORÍAS REALIZADAS</b>														
<b>ACTIVIDADES (Proceso)</b>	A1C2. RECOPIACIÓN DE NECESIDADES DE CAPACITACIÓN Y ÁREAS DE MEDIDA EN EMPRESAS PROVEEDORAS (MIPYMES)	TASA DE VARIACIÓN DE SOLICITUDES DE CONSULTORÍAS DE MIPYMES	((SOLICITUDES DE CONSULTORÍAS POR EMPRESAS MIPYMES EN EL TRIMESTRE DEL AÑO T - SOLICITUDES DE CONSULTORÍAS POR EMPRESAS MIPYMES EN EL TRIMESTRE DEL AÑO T-1) / SOLICITUDES DE CONSULTORÍAS POR EMPRESAS MIPYMES EN EL TRIMESTRE DEL AÑO T-1) * 100	TRIMESTRAL	16.67	100.00			16.67	16.67	16.67	16.67	SISTEMA SUPPLY HUB / DIRECCIÓN DE CADENAS PRODUCTIVAS	LAS EMPRESAS TIENEN NECESIDADES DE CAPACITACIÓN Y BRINDAN INFORMACIÓN SOBRE SUS ÁREAS A DESARROLLAR
	AZC2. ELABORACIÓN DE PROYECTOS INTEGRALES PARA CAPACITACIÓN DE EMPRESAS	PORCENTAJE DE PROYECTOS INTEGRADOS	(PROYECTOS INTEGRADOS / PROYECTOS PROGRAMADOS) * 100	TRIMESTRAL	100.00	100.00			100.00	100.00	100.00	100.00	CARPETA DE PROYECTOS DE DESARROLLO DE PROVEEDORES / DIRECCIÓN DE CADENAS PRODUCTIVAS	LAS CONVOCATORIAS DE LOS FONDOS FEDERALES CONTEMPLAN CAPACITAR LAS ÁREAS DE OPORTUNIDAD DE LAS EMPRESAS
	A3C2. OBTENCIÓN DE RECURSOS FINANCIEROS FEDERALES Y ESTATALES	PORCENTAJE DE RECURSOS EJERCIDOS	(RECURSOS EJERCIDOS / RECURSOS PROGRAMADOS) * 100	TRIMESTRAL	100.00	100.00			100.00	100.00	100.00	100.00	CARPETA DE PROYECTOS DE DESARROLLO DE PROVEEDORES / DIRECCIÓN DE CADENAS PRODUCTIVAS	EL PROYECTO ES APROBADO Y SE LE ASIGNA RECURSOS FINANCIEROS EN TIEMPO Y FORMA
<b>C3. CURSOS (TALLERES) DE CAPACITACIÓN BRINDADOS</b>														
<b>ACTIVIDADES (Proceso)</b>	A1C3. RECOPIACIÓN DE NECESIDADES DE CURSOS (TALLERES) EN EMPRESAS PROVEEDORAS (MIPYMES)	TASA DE VARIACIÓN DE SOLICITUDES DE CURSOS (TALLERES) DE MIPYMES	((SOLICITUDES DE CURSOS (TALLERES) POR EMPRESAS MIPYMES EN EL AÑO T - SOLICITUDES DE CURSOS (TALLERES) POR EMPRESAS MIPYMES EN EL AÑO T-1) / SOLICITUDES DE CURSOS (TALLERES) POR EMPRESAS MIPYMES EN EL AÑO T-1) * 100	TRIMESTRAL	33.33	100.00			33.33	33.33	33.33	33.33	SISTEMA SUPPLY HUB / DIRECCIÓN DE CADENAS PRODUCTIVAS	LAS EMPRESAS TIENEN NECESIDADES DE CURSOS DE CAPACITACIÓN Y BRINDAN INFORMACIÓN SOBRE SUS ÁREAS A DESARROLLAR
	AZC3. ELABORACIÓN DE PROYECTOS INTEGRALES PARA CAPACITACIÓN DE EMPRESAS	PORCENTAJE DE PROYECTOS INTEGRADOS	(PROYECTOS INTEGRADOS / PROYECTOS PROGRAMADOS) * 100	TRIMESTRAL	100.00	100.00			100.00	100.00	100.00	100.00	CARPETA DE PROYECTOS DE DESARROLLO DE PROVEEDORES / DIRECCIÓN DE CADENAS PRODUCTIVAS	LOS CONVOCATORIAS DE LOS FONDOS FEDERALES CONTEMPLAN CAPACITAR LAS ÁREAS DE OPORTUNIDAD DE LAS EMPRESAS
	A3C3. OBTENCIÓN DE RECURSOS FINANCIEROS FEDERALES Y ESTATALES	PORCENTAJE DE RECURSOS EJERCIDOS	(RECURSOS EJERCIDOS / RECURSOS PROGRAMADOS) * 100	TRIMESTRAL	100.00	100.00			100.00	100.00	100.00	100.00	CARPETA DE PROYECTOS DE DESARROLLO DE PROVEEDORES / DIRECCIÓN DE CADENAS PRODUCTIVAS	EL PROYECTO ES APROBADO Y SE LE ASIGNA RECURSOS FINANCIEROS EN TIEMPO Y FORMA
<b>C4. ESPACIOS EN FERIAS INTERNACIONALES ENTREGADOS</b>														
<b>ACTIVIDADES (Proceso)</b>	A1C4. IDENTIFICACIÓN DE FERIAS Y EXPOSICIONES EN EL EXTRANJERO	TASA DE VARIACIÓN DE FERIAS EVALUADAS	((FERIAS EVALUADAS EN EL AÑO T - FERIAS EVALUADAS EN EL AÑO T-1) / FERIAS EVALUADAS EN EL AÑO T-1) * 100	TRIMESTRAL	50.00	100.00			50.00	50.00	50.00	50.00	CALENDARIO ANUAL DE FERIAS INTERNACIONALES / DIRECCIÓN DE CADENAS PRODUCTIVAS	LAS FERIAS Y EXPOSICIONES IDENTIFICADAS SON RELEVANTES PARA LAS EMPRESAS
	AZC4. REGISTRO DE EMPRESAS PARTICIPANTES EN FERIAS Y EXPOSICIONES	PROMEDIO DE EMPRESAS REGISTRADAS POR FERIA	(EMPRESAS REGISTRADAS / FERIAS ATENDIDAS)	TRIMESTRAL	1.67	1.00			1.67	1.67	1.67	1.67	CARPETA DE SOLICITUDES DE REGISTRO A FERIAS Y EXPOSICIONES / DIRECCIÓN DE CADENAS PRODUCTIVAS	LAS EMPRESAS ESTÁN INTERESADAS EN LAS FERIAS INTERNACIONALES DEL AÑO
	A3C4. CONTRATACIÓN DE ESPACIOS	PORCENTAJE DE RECURSOS EJERCIDOS	(RECURSOS EJERCIDOS / RECURSOS PROGRAMADOS) * 100	TRIMESTRAL	100.00	100.00			100.00	100.00	100.00	100.00	CARPETA DE FORMATOS DE RECURSOS / DIRECCIÓN DE CADENAS PRODUCTIVAS	SE CUENTA CON EL RECURSO FINANCIERO PARA REALIZAR LA CONTRATACIÓN DE ESPACIOS



GOBIERNO DEL ESTADO DE NUEVO LEÓN  
SECRETARÍA DE FINANZAS Y TESORERÍA GENERAL DEL ESTADO  
PRESUPUESTO POR RESULTADOS  
REPORTE DE METAS ANUALES 2022

INSTITUCIÓN: SECRETARÍA DE ECONOMÍA  
NOMBRE DEL PROGRAMA: FOMENTO A LA INVERSIÓN  
TEMA DEL PED: POTENCIAL DE SECTORES ECONÓMICOS  
OBJETIVO: DESARROLLAR Y FORTALECER SECTORES CON POTENCIAL ECONÓMICO PARA EL ESTADO  
ESTRATEGIA: VINCULAR A LOS SECTORES PARA INCREMENTAR LA COMPETITIVIDAD  
BENEFICIARIO (PO/AE): UNIDAD PRODUCTIVA (INVERSIONISTAS, PERSONAS FÍSICAS Y MORALES)

CLASIFICACIÓN PROGRAMÁTICA: F07E21262

CP CONAC "Modalidad": E

RESUMEN NARRATIVO		MÁTRIZ DE INDICADORES PARA RESULTADOS 2022						METAS POR FRECUENCIA				MEDIOS DE VERIFICACIÓN Y FUENTE DE INFORMACIÓN	SUPUESTOS		
		INDICADOR	FÓRMULA	FRECUENCIA	META ANUAL 2022	LÍNEA BASE 2021	SEMESTRE		TRIMESTRE						
							I	II	I	II	III			IV	
FIN	CONTRIBUIR A INCREMENTAR LOS ASEGURADOS PERMANENTES EN EL IMSS MEDIANTE EL INCREMENTO DE LA INVERSIÓN PRIVADA EN EL ESTADO DE NUEVO LEÓN	TASA DE VARIACIÓN DE ASEGURADOS PERMANENTES EN EL IMSS EN EL ESTADO	((ASEGURADOS PERMANENTES EN EL IMSS EN EL ESTADO EN EL AÑO T - ASEGURADOS PERMANENTES EN EL ESTADO EN EL AÑO T-1) / ASEGURADOS PERMANENTES EN EL IMSS EN EL ESTADO EN EL AÑO T-1) * 100	ANUAL	6.19	3.00								TRABAJADORES ASEGURADOS EN EL INSTITUTO MEXICANO DEL SEGURO SOCIAL / DIRECCIÓN DE INVERSIÓN	LAS CONDICIONES ECONÓMICAS, DE SEGURIDAD Y SALUD SON ESTABLES Y FAVORECEN LA GENERACIÓN DE EMPLEOS
PROPÓSITO	LOS INVERSIONISTAS (PERSONAS FÍSICAS Y MORALES) INVIERTEN EN EL ESTADO DE NUEVO LEÓN	PARTICIPACIÓN DE INVERSIÓN EXTRANJERA DIRECTA EN MÉXICO	(FLUJOS DE INVERSIÓN EXTRANJERA DIRECTA EN NUEVO LEÓN / FLUJOS DE INVERSIÓN EXTRANJERA DIRECTA EN MÉXICO) * 100	ANUAL	10.00	9.14								INFORME ESTADÍSTICO SOBRE EL COMPORTAMIENTO DE LA INVERSIÓN EXTRANJERA DIRECTA EN MÉXICO DE LA SECRETARÍA DE ECONOMÍA FEDERAL / DIRECCIÓN DE INVERSIONES	EXISTE UN ENTORNO ECONÓMICO MUNDIAL Y NACIONAL FAVORABLE PARA LA ATRACCIÓN DE INVERSIONES
COMPONENTES	C1. MISIONES COMERCIALES REALIZADAS	TASA DE VARIACIÓN DE CONTACTOS (EMPRESAS, OFICINAS COMERCIALES, OFICINAS DE REPRESENTACIÓN) REALIZADOS	((CONTACTOS REALIZADOS EN EL TRIMESTRE DEL AÑO T - CONTACTOS REALIZADOS EN EL TRIMESTRE DEL AÑO T-1) / CONTACTOS REALIZADOS EN EL TRIMESTRE DEL AÑO T-1) * 100	TRIMESTRAL	9.88				9.88	9.88	9.88	9.88		REGISTRO ADMINISTRATIVO DE MISIONES COMERCIALES / DIRECCIÓN DE INVERSIÓN	SE CUENTA CON LA AUTORIZACIÓN PARA LA REALIZACIÓN DE MISIONES COMERCIALES Y LA DISPONIBILIDAD DE LAS EMPRESAS A VISITAR NACIONALES Y EN EL EXTRANJERO
	C2. AGENDAS DE INVERSIÓN REALIZADAS	PORCENTAJE DE AGENDAS DE INVERSIÓN REALIZADAS	(EMPRESAS CON AGENDAS DE INVERSIÓN REALIZADAS / EMPRESAS ATENDIDAS PARA LA REALIZACIÓN DE AGENDAS) * 100	TRIMESTRAL	100.00	100.00			100.00	100.00	100.00	100.00		REGISTRO ADMINISTRATIVO DE AGENDAS DE INVERSIÓN / DIRECCIÓN DE INVERSIÓN	LAS EMPRESAS ESTÁN INTERESADAS EN UNA AGENDA DE INVERSIÓN
	C3. ESTUDIOS DE FACTIBILIDAD DE PROYECTOS ENTREGADOS	PORCENTAJE DE ESTUDIOS DE FACTIBILIDAD DE PROYECTOS ENTREGADOS	(ESTUDIOS DE FACTIBILIDAD DE PROYECTOS ENTREGADOS / EMPRESAS ATENDIDAS PARA ESTUDIOS DE FACTIBILIDAD) * 100	TRIMESTRAL	100.00	100.00			100.00	100.00	100.00	100.00		REGISTRO ADMINISTRATIVO DE ESTUDIOS DE FACTIBILIDAD / DIRECCIÓN DE INVERSIÓN	LAS EMPRESAS REQUIEREN ESTUDIOS DE FACTIBILIDAD PARA COMPLEMENTAR SUS CASOS DE NEGOCIOS
	C4. INCENTIVOS ENTREGADOS	PORCENTAJE DE INCENTIVOS ENTREGADOS	(PRESUPUESTO EJERCIDO EN INCENTIVOS / PRESUPUESTO PROGRAMADO PARA INCENTIVOS) * 100	SEMESTRAL	100.00	100.00	100.00	100.00						REGISTRO ADMINISTRATIVO DE INCENTIVOS / DIRECCIÓN DE ADMINISTRACIÓN	LAS EMPRESAS CUMPLEN CON LA NORMATIVA PARA RECIBIR INCENTIVOS
	C5. ACOMPAÑAMIENTO EMPRESARIAL REALIZADO	PORCENTAJE DE EMPRESAS CON ACOMPAÑAMIENTO EMPRESARIAL	(EMPRESAS CON ACOMPAÑAMIENTO EMPRESARIAL / EMPRESAS ATENDIDAS) * 100	TRIMESTRAL	100.00	100.00			100.00	100.00	100.00	100.00		REGISTRO ADMINISTRATIVO DE ATENCIÓN AL EMPRESARIO / DIRECCIÓN DE INVERSIÓN	LAS EMPRESAS ESTÁN INTERESADAS EN OBTENER EL APOYO DE LA SECRETARÍA DE ECONOMÍA
<b>C1. MISIONES COMERCIALES REALIZADAS</b>															
ACTIVIDADES (Proceso)	A1C1. REALIZACIÓN DE AGENDA DE TRABAJO	PORCENTAJE DE AGENDAS DE TRABAJO REALIZADAS	(AGENDAS DE TRABAJO REALIZADAS / AGENDAS DE TRABAJO PROGRAMADAS) * 100	TRIMESTRAL	100.00	100.00			100.00	100.00	100.00	100.00		REGISTRO ADMINISTRATIVO DE MISIONES COMERCIALES / DIRECCIÓN DE INVERSIÓN	SE CUENTA CON LOS RECURSOS FINANCIEROS, MATERIALES Y DE PERSONAL
	A2C1. SOLICITUD DE RECURSOS	PORCENTAJE DE RECURSOS EJERCIDOS	(RECURSOS EJERCIDOS / RECURSOS PROGRAMADOS) * 100	TRIMESTRAL	100.00	100.00			100.00	100.00	100.00	100.00		REGISTRO ADMINISTRATIVO DE MISIONES COMERCIALES / DIRECCIÓN DE INVERSIÓN	SE CUENTA CON LOS RECURSOS FINANCIEROS PARA LA REALIZACIÓN DE LAS MISIONES
<b>C2. AGENDAS DE INVERSIÓN REALIZADAS</b>															
ACTIVIDADES (Proceso)	A1C2. SOLICITUD DE REUNIONES POR EMPRESAS	PORCENTAJE DE SOLICITUDES DE REUNIONES	(SOLICITUD DE REUNIONES REALIZADAS / SOLICITUD DE REUNIONES PROGRAMADAS) * 100	TRIMESTRAL	100.00	100.00			100.00	100.00	100.00	100.00		REGISTRO ADMINISTRATIVO DE AGENDAS DE INVERSIÓN / DIRECCIÓN DE INVERSIÓN	LAS EMPRESAS PRESENTAN SOLICITUDES DE APOYO
	A2C2. PREPARACIÓN DE AGENDA	PORCENTAJE DE AGENDAS PREPARADAS	(AGENDAS ELABORADAS / AGENDAS PROGRAMADAS) * 100	TRIMESTRAL	100.00	100.00			100.00	100.00	100.00	100.00		REGISTRO ADMINISTRATIVO DE AGENDAS DE INVERSIÓN / DIRECCIÓN DE INVERSIÓN	SE CUENTA CON LOS RECURSOS FINANCIEROS, MATERIALES Y DE PERSONAL
<b>C3. ESTUDIOS DE FACTIBILIDAD DE PROYECTOS ENTREGADOS</b>															
ACTIVIDADES (Proceso)	A1C3. SOLICITUD DE INFORMACIÓN POR EMPRESAS	PORCENTAJE DE SOLICITUDES RECIBIDAS	(SOLICITUDES DE INFORMACIÓN RECIBIDAS / SOLICITUDES DE INFORMACIÓN PROGRAMADAS) * 100	TRIMESTRAL	100.00	100.00			100.00	100.00	100.00	100.00		REGISTRO ADMINISTRATIVO DE ESTUDIOS DE FACTIBILIDAD / DIRECCIÓN DE INVERSIÓN	LAS EMPRESAS PRESENTAN SOLICITUDES DE APOYO
	A2C3. PREPARACIÓN DE ESTUDIOS	PORCENTAJE DE ESTUDIOS PREPARADOS	(ESTUDIOS PREPARADOS / ESTUDIOS PROGRAMADOS) * 100	TRIMESTRAL	100.00	100.00			100.00	100.00	100.00	100.00		REGISTRO ADMINISTRATIVO DE ESTUDIOS DE FACTIBILIDAD / DIRECCIÓN DE INVERSIÓN	SE CUENTA CON LOS RECURSOS FINANCIEROS, MATERIALES Y DE PERSONAL CAPACITADO
<b>C4. INCENTIVOS ENTREGADOS</b>															
ACTIVIDADES (Proceso)	A1C4. RECEPCIÓN DE SOLICITUDES	PORCENTAJE DE SOLICITUDES RECIBIDAS	(SOLICITUDES RECIBIDAS / SOLICITUDES PROGRAMADAS) * 100	TRIMESTRAL	100.00	100.00			100.00	100.00	100.00	100.00		REGISTRO ADMINISTRATIVO DE INCENTIVOS / DIRECCIÓN DE ADMINISTRACIÓN	LAS EMPRESAS PRESENTAN SOLICITUDES DE APOYO EN TIEMPO Y FORMA
	A2C4. REVISIÓN DE PROYECTOS	PORCENTAJE DE PROYECTOS REVISADOS	(PROYECTOS REVISADOS / PROYECTOS PROGRAMADOS) * 100	TRIMESTRAL	100.00	100.00			100.00	100.00	100.00	100.00		REGISTRO ADMINISTRATIVO DE INCENTIVOS / DIRECCIÓN DE ADMINISTRACIÓN	SE CUENTA CON LOS RECURSOS FINANCIEROS, MATERIALES Y DE PERSONAL CAPACITADO
	A3C4. REQUERIMIENTOS DE INCENTIVOS	PORCENTAJE DE REQUERIMIENTOS SOLICITADOS	(REQUERIMIENTOS SOLICITADOS / REQUERIMIENTOS PROGRAMADOS) * 100	TRIMESTRAL	100.00	100.00			100.00	100.00	100.00	100.00		REGISTRO ADMINISTRATIVO DE INCENTIVOS / DIRECCIÓN DE ADMINISTRACIÓN	SE CUENTA CON LOS RECURSOS FINANCIEROS, MATERIALES Y DE PERSONAL CAPACITADO
<b>C5. ACOMPAÑAMIENTO EMPRESARIAL REALIZADO</b>															
ACTIVIDADES (Proceso)	A1C5. SOLICITUDES DE APOYO POR EMPRESAS	PORCENTAJE DE SOLICITUDES DE APOYO	(SOLICITUDES DE APOYO RECIBIDAS / SOLICITUDES DE APOYO PROGRAMADAS) * 100	TRIMESTRAL	100.00	100.00			100.00	100.00	100.00	100.00		REGISTRO ADMINISTRATIVO DE ATENCIÓN AL EMPRESARIO / DIRECCIÓN DE INVERSIÓN	LAS EMPRESAS PRESENTAN SOLICITUDES DE APOYO
	A2C5. REQUERIMIENTOS DE REUNIONES (CON DEPENDENCIAS, ORGANISMOS O EMPRESAS)	PORCENTAJE DE REQUERIMIENTOS SOLICITADOS	(REQUERIMIENTOS DE REUNIONES SOLICITADAS / REQUERIMIENTOS DE REUNIONES PROGRAMADAS) * 100	TRIMESTRAL	100.00	100.00			100.00	100.00	100.00	100.00		REGISTRO ADMINISTRATIVO DE ATENCIÓN AL EMPRESARIO / DIRECCIÓN DE INVERSIÓN	SE CUENTA CON LOS RECURSOS FINANCIEROS, MATERIALES Y DE PERSONAL CAPACITADO



GOBIERNO DEL ESTADO DE NUEVO LEÓN  
SECRETARÍA DE FINANZAS Y TESORERÍA GENERAL DEL ESTADO  
PRESUPUESTO POR RESULTADOS  
REPORTE DE METAS ANUALES 2022

INSTITUCIÓN: SECRETARÍA DE ECONOMÍA  
NOMBRE DEL PROGRAMA: FORTALECIMIENTO DE SECTORES ECONÓMICOS  
TEMA DEL PED: POTENCIAL DE SECTORES ECONÓMICOS  
OBJETIVO: DESARROLLAR Y FORTALECER SECTORES CON POTENCIAL ECONÓMICO PARA EL ESTADO  
ESTRATEGIA: VINCULAR A LOS SECTORES PARA INCREMENTAR LA COMPETITIVIDAD  
BENEFICIARIO (PO/AE): UNIDAD PRODUCTIVA (INVERSIONISTAS, PERSONAS FÍSICAS Y MORALES)

CLASIFICACIÓN PROGRAMÁTICA: F07E21263

CP CONAC "Modalidad": E

MATRIZ DE INDICADORES PARA RESULTADOS 2022														
RESUMEN NARRATIVO		INDICADORES			META ANUAL 2022		LÍNEA BASE 2021		METAS POR FRECUENCIA				MEDIOS DE VERIFICACIÓN Y FUENTE DE INFORMACIÓN	SUPUESTOS
		INDICADOR	FÓRMULA	FRECUENCIA	META ANUAL 2022	LÍNEA BASE 2021	SEMESTRE		TRIMESTRE					
							I	II	I	II	III	IV		
FIN	CONTRIBUIR A INCREMENTAR LA PRODUCTIVIDAD DE LOS SECTORES ECONÓMICOS MEDIANTE ACCIONES DE FORTALECIMIENTO DE LAS CAPACIDADES PRODUCTIVAS DE LAS UNIDADES PRODUCTIVAS.	TASA DE VARIACIÓN DE LA PRODUCTIVIDAD DE LOS SECTORES ECONÓMICOS (PRODUCTIVIDAD: PRODUCCIÓN / PERSONAS OCUPADAS)	(PRODUCTIVIDAD DE LOS SECTORES ECONÓMICOS EN EL AÑO T - PRODUCTIVIDAD DE LOS SECTORES ECONÓMICOS EN EL AÑO T-1) / PRODUCTIVIDAD DE LOS SECTORES ECONÓMICOS EN EL AÑO T-1) * 100	ANUAL	5.00	5.00							REPORTE DE INDICADORES DE PRODUCTIVIDAD / SECRETARÍA TÉCNICA	LAS PERSONAS FÍSICAS Y MORALES (UNIDADES PRODUCTIVAS) DE LOS SECTORES ECONÓMICOS SE INTERESAN Y SOLICITAN SERVICIOS Y APOYOS PARA INCREMENTAR SU PRODUCTIVIDAD
	PROPOSITO	LAS PERSONAS FÍSICAS Y MORALES (UNIDADES PRODUCTIVAS) TIENEN ACCESO A SERVICIOS Y APOYOS PARA INCREMENTAR SU PRODUCTIVIDAD	TASA DE VARIACIÓN DE PERSONAS FÍSICAS Y MORALES ATENDIDAS	(PERSONAS FÍSICAS Y MORALES ATENDIDAS EN EL AÑO T - PERSONAS FÍSICAS Y MORALES ATENDIDAS EN EL AÑO T-1) / PERSONAS FÍSICAS Y MORALES ATENDIDAS EN EL AÑO T-1) * 100	ANUAL	8.00	8.00						REPORTE DE RESULTADOS SUBIC (RRS) / DIRECCIÓN DE CLUSTERS	SE CUENTA CON MEDIOS DE DIFUSIÓN EFICIENTES PARA DAR A CONOCER LOS SERVICIOS DE LA SUBSECRETARÍA DE INDUSTRIA, COMERCIO Y SERVICIOS
COMPONENTES	C1. APOYOS ECONÓMICOS PARA SECTORES ESTRATÉGICOS ENTREGADOS	PORCENTAJE DE RECURSOS ECONÓMICOS ENTREGADOS	(RECURSOS ECONÓMICOS ENTREGADOS / RECURSOS ECONÓMICOS PRESUPUESTADOS) * 100	SEMESTRAL	100.00	100.00	0.00	100.00					REPORTE DE APOYOS ECONÓMICOS ENTREGADOS / DIRECCIÓN DE FONDOS Y FOMENTO	SE CUENTA CON SUFICIENCIA PRESUPUESTAL
	C2. EVENTOS DE DIFUSIÓN REALIZADOS	PORCENTAJE DE EVENTOS DE DIFUSIÓN REALIZADOS	(EVENTOS DE DIFUSIÓN REALIZADOS / EVENTOS DE DIFUSIÓN PROGRAMADOS) * 100	SEMESTRAL	100.00	100.00	100.00	100.00					REPORTE DE RESULTADOS SUBIC (RRS) / DIRECCIÓN DE CLUSTERS	SE CUENTA CON RECURSOS ECONÓMICOS, MATERIALES Y DE PERSONAL PARA REALIZAR EVENTOS DE DIFUSIÓN
	C3. BRIGADAS INTERINSTITUCIONALES PARA EL FORTALECIMIENTO DE SECTORES ECONÓMICOS REALIZADAS	PORCENTAJE DE BRIGADAS INTERINSTITUCIONALES REALIZADAS	(BRIGADAS INTERINSTITUCIONALES REALIZADAS / BRIGADAS INTERINSTITUCIONALES PROGRAMADAS) * 100	SEMESTRAL	N/A*	N/A*	N/A*	N/A*					REPORTE DE RESULTADOS SUBIC (RRS) / DIRECCIÓN DE CLUSTERS	LAS DEPENDENCIAS Y ENTIDADES DEL GOBIERNO ESTATAL ATENDEN DE FORMA PUNTUAL SU PARTICIPACIÓN EN LAS BRIGADAS INTERINSTITUCIONALES
<b>C1. APOYOS ECONÓMICOS PARA SECTORES ESTRATÉGICOS ENTREGADOS</b>														
ACTIVIDADES (Proceso)	A1C1. ASesoramiento PARA ACCESO A FONDOS, LINEAMIENTOS NORMATIVOS, CONFORMACIÓN DE UNIDADES ECONÓMICAS Y RESOLUCIÓN DE CONFLICTOS	TASA DE VARIACIÓN DE ASESORÍAS IMPARTIDAS	(ASESORÍAS IMPARTIDAS EN EL TRIMESTRE DEL AÑO T - ASESORÍAS IMPARTIDAS EN EL TRIMESTRE DEL AÑO T-1) / ASESORÍAS IMPARTIDAS EN EL TRIMESTRE DEL AÑO T-1) * 100	TRIMESTRAL	20.00	20.00			20.00	20.00	20.00	20.00	REPORTE DE RESULTADOS SUBIC (RRS) / DIRECCIÓN DE CLUSTERS	SE CUENTA CON PERSONAL CAPACITADO PARA IMPARTIR ASESORÍAS
	A2C1. SOLICITUD DE PRESUPUESTO	PORCENTAJE DE SOLICITUDES DE PRESUPUESTO REALIZADAS	(SOLICITUDES DE PRESUPUESTO REALIZADAS / SOLICITUDES DE PRESUPUESTO PROGRAMADAS) * 100	TRIMESTRAL	100.00	100.00			0.00	0.00	0.00	100.00	REPORTE DE RESULTADOS SUBIC (RRS) / DIRECCIÓN DE CLUSTERS	SE CUENTA CON AUTORIZACIÓN INSTITUCIONAL PARA SOLICITAR PRESUPUESTO
	A3C1. FIRMA DE CONVENIOS	PORCENTAJE DE CONVENIOS FIRMADOS	(CONVENIOS FIRMADOS / CONVENIOS PROGRAMADOS) * 100	TRIMESTRAL	100.00	100.00			0.00	0.00	0.00	100.00	ARCHIVO DE CONVENIOS / SECRETARÍA TÉCNICA	SE CUMPLEN LOS REQUERIMIENTOS JURÍDICOS PARA LA FIRMA DE CONVENIOS
	A4C1. ELABORACIÓN DE REQUISICIÓN DE PAGO A PROVEEDORES	PORCENTAJE DE REQUISICIONES DE PAGO ELABORADAS	(REQUISICIONES DE PAGO ELABORADAS / REQUISICIONES DE PAGO PROGRAMADAS) * 100	TRIMESTRAL	100.00	100.00			0.00	0.00	100.00	100.00	EXPEDIENTE DE REQUISICIONES / UNIDAD DE ENLACE ADMINISTRATIVO	SE CUENTA CON AUTORIZACIÓN INSTITUCIONAL PARA ELABORAR REQUISICIONES
	A5C1. REGISTRO DE FACTURAS SOLICITADAS	PORCENTAJE DE FACTURAS SOLICITADAS REGISTRADAS	(FACTURAS SOLICITADAS REGISTRADAS / FACTURAS PROGRAMADAS) * 100	TRIMESTRAL	100.00	100.00			0.00	0.00	100.00	100.00	EXPEDIENTE DE FACTURAS / UNIDAD DE ENLACE ADMINISTRATIVO	SE RECIBEN LAS FACTURAS SOLICITADAS EN TIEMPO Y FORMA
	A6C1. GENERACIÓN DE ÓRDENES DE PAGO	PORCENTAJE DE ÓRDENES DE PAGO GENERADAS	(ÓRDENES DE PAGO GENERADAS / GENERACIÓN DE ÓRDENES DE PAGO PROGRAMADAS) * 100	TRIMESTRAL	100.00	100.00			0.00	0.00	100.00	100.00	EXPEDIENTE DE ÓRDENES DE PAGO / UNIDAD DE ENLACE ADMINISTRATIVO	SE CUENTA CON SUFICIENCIA PRESUPUESTAL PARA CUBRIR LAS ÓRDENES DE PAGO
<b>C2. EVENTOS DE DIFUSIÓN REALIZADOS</b>														
ACTIVIDADES (Proceso)	A1C2. ELABORACIÓN DE FICHA TÉCNICA	PORCENTAJE DE FICHAS TÉCNICAS ELABORADAS	(FICHAS TÉCNICAS ELABORADAS / FICHAS TÉCNICAS PROGRAMADAS) * 100	TRIMESTRAL	100.00	100.00			100.00	100.00	100.00	100.00	REPORTE DE RESULTADOS SUBIC (RRS) / DIRECCIÓN DE CLUSTERS	SE CUENTA CON LA AUTORIZACIÓN INSTITUCIONAL PARA ELABORAR LA FICHA TÉCNICA
	A2C2. SOLICITUD DE PRESUPUESTO	PORCENTAJE DE SOLICITUDES DE PRESUPUESTO REALIZADAS	(SOLICITUDES DE PRESUPUESTO REALIZADAS / SOLICITUDES DE PRESUPUESTO PROGRAMADAS) * 100	TRIMESTRAL	100.00	100.00			0.00	0.00	0.00	100.00	REPORTE DE RESULTADOS SUBIC (RRS) / DIRECCIÓN DE CLUSTERS	SE CUENTA CON AUTORIZACIÓN INSTITUCIONAL PARA SOLICITAR PRESUPUESTO
	A3C2. PUBLICACIÓN DE CONVOCATORIA	PORCENTAJE DE CONVOCATORIAS PUBLICADAS	(CONVOCATORIAS PUBLICADAS / CONVOCATORIAS PROGRAMADAS) * 100	TRIMESTRAL	100.00	100.00			0.00	100.00	100.00	100.00	REPORTE DE RESULTADOS SUBIC (RRS) / DIRECCIÓN DE CLUSTERS	SE CUENTA CON AUTORIZACIÓN INSTITUCIONAL PARA PUBLICAR CONVOCATORIA
<b>C3. BRIGADAS INTERINSTITUCIONALES PARA EL FORTALECIMIENTO DE SECTORES ECONÓMICOS REALIZADAS</b>														
ACTIVIDADES (Proceso)	A1C3. ELABORACIÓN DE FICHA TÉCNICA	PORCENTAJE DE FICHAS TÉCNICAS ELABORADAS	(FICHAS TÉCNICAS ELABORADAS / FICHAS TÉCNICAS PROGRAMADAS) * 100	TRIMESTRAL	N/A	N/A			N/A	N/A	N/A	N/A	EXPEDIENTE ELECTRÓNICO DE FICHAS TÉCNICAS / DIRECCIÓN DE ENLACE MUNICIPAL	SE CUENTA CON RECURSOS FINANCIEROS, MATERIALES Y DE PERSONAL PARA LA ELABORACIÓN DE FICHAS TÉCNICAS
	A2C3. PUBLICACIÓN DE CONVOCATORIA INSTITUCIONAL	PORCENTAJE DE CONVOCATORIAS PUBLICADAS	(CONVOCATORIAS PUBLICADAS / CONVOCATORIAS PROGRAMADAS) * 100	TRIMESTRAL	N/A	N/A			N/A	N/A	N/A	N/A	EXPEDIENTE ELECTRÓNICO DE CONVOCATORIAS PUBLICADAS / DIRECCIÓN DE ENLACE MUNICIPAL	SE CUENTA CON RECURSOS FINANCIEROS, MATERIALES Y DE PERSONAL PARA LA PUBLICACIÓN DE CONVOCATORIAS
	A3C3. ELABORACIÓN DE INFORME DE ACTIVIDADES	PORCENTAJE DE INFORMES DE ACTIVIDADES ELABORADOS	(INFORMES DE ACTIVIDADES ELABORADOS / BRIGADAS INTERINSTITUCIONALES REALIZADAS) * 100	TRIMESTRAL	N/A	N/A			N/A	N/A	N/A	N/A	EXPEDIENTE ELECTRÓNICO DE INFORMES DE ACTIVIDADES / DIRECCIÓN DE ENLACE MUNICIPAL	SE CUENTA CON RECURSOS FINANCIEROS, MATERIALES Y DE PERSONAL PARA LA ELABORACIÓN DE INFORMES DE ACTIVIDADES

\* Observación: En el componente C3 y sus actividades, se indica N/A debido a que la dirección de enlace municipal, responsable de realizar brigadas interinstitucionales, está sin titular, así como sin personal para llevar a cabo dicho proceso y actividades.



GOBIERNO DEL ESTADO DE NUEVO LEÓN  
SECRETARÍA DE FINANZAS Y TESORERÍA GENERAL DEL ESTADO  
PRESUPUESTO POR RESULTADOS  
REPORTE DE METAS ANUALES 2022

INSTITUCIÓN: SECRETARÍA DE ECONOMÍA  
NOMBRE DEL PROGRAMA: INCORPORACIÓN A ACTIVIDADES PRODUCTIVAS  
TEMA DEL PED: CAPITAL HUMANO Y EMPLEO  
OBJETIVO: FORTALECER EL EMPLEO DE LOS SECTORES PRODUCTIVOS DE NUEVO LEÓN  
ESTRATEGIA: DESARROLLAR EL CAPITAL HUMANO ORIENTÁNDOLO A ELEVAR SU COMPETITIVIDAD Y PRODUCTIVIDAD, VINCULÁNDOLO CON LA DEMANDA DEL SECTOR PRODUCTIVO  
BENEFICIARIO (PO/AE): PERSONAS DE 18 AÑOS EN ADELANTE

CLASIFICACIÓN PROGRAMÁTICA: E06E18264

CP CONAC "Modalidad": E

MATRIZ DE INDICADORES PARA RESULTADOS 2 0 2 2

RESUMEN NARRATIVO		INDICADORES				META ANUAL 2022	LÍNEA BASE 2021	METAS POR FRECUENCIA				MEDIOS DE VERIFICACIÓN Y FUENTE DE INFORMACIÓN	SUPUESTOS	
		INDICADOR	FÓRMULA	FRECUENCIA				SEMESTRE		TRIMESTRE				
								I	II	I	II			III
FIN	CONTRIBUIR A INCREMENTAR EL EMPLEO (ASEGURADOS PERMANENTES EN EL IMSS) MEDIANTE LA INCORPORACIÓN DE MUJERES, JÓVENES Y FAMILIAS A ACTIVIDADES PRODUCTIVAS Y DE ECONOMÍA FORMAL	TASA DE VARIACIÓN DE ASEGURADOS PERMANENTES EN EL IMSS EN NUEVO LEÓN	$(\text{ASEGURADOS PERMANENTES EN EL IMSS EN NUEVO LEÓN EN EL AÑO T} - \text{ASEGURADOS PERMANENTES EN EL IMSS EN NUEVO LEÓN EN EL AÑO T-1}) / \text{ASEGURADOS PERMANENTES EN EL IMSS EN NUEVO LEÓN EN EL AÑO T-1} * 100$	ANUAL	6.19	3.00							ESTADÍSTICA DE EMPLEO DEL INSTITUTO MEXICANO DEL SEGURO SOCIAL / ÁREA DE PROYECTOS ESTRATÉGICOS	LAS CONDICIONES ECONÓMICAS, DE SEGURIDAD Y SALUD SON ESTABLES Y FAVORECEN LA GENERACIÓN DE EMPLEOS
PROPÓSITO	LAS PERSONAS (DE 18 AÑOS EN ADELANTE) RECIBEN APOYOS PARA INCORPORARSE A ACTIVIDADES PRODUCTIVAS	TASA DE VARIACIÓN DE PERSONAS (DE 18 AÑOS EN ADELANTE) APOYADAS PARA INCORPORARSE A ACTIVIDADES PRODUCTIVAS	$(\text{PERSONAS APOYADAS EN EL AÑO T} - \text{PERSONAS APOYADAS EN EL AÑO T-1}) / \text{PERSONAS APOYADAS EN EL AÑO T-1} * 100$	ANUAL	22.75	-20.00							REPORTE DE TRABAJADORES, AUTOEMPLEADOS Y EMPRENDEDORES (EVENTOS DE CAPACITACIÓN) / DIRECCIÓN DE CAPACITACIÓN	LAS PERSONAS ESTÁN INTERESADAS EN RECIBIR APOYOS PARA INCORPORARSE A ACTIVIDADES PRODUCTIVAS
COMPONENTES	C1. CAPACITACIÓN (CURSOS Y TALLERES) IMPARTIDA	PROMEDIO DE ASISTENCIA A EVENTOS DE CAPACITACIÓN	$(\text{ASISTENTES A EVENTOS DE CAPACITACIÓN} / \text{EVENTOS DE CAPACITACIÓN REALIZADOS})$	TRIMESTRAL	17.00	17.00			17.00	17.00	17.00	17.00	REPORTE DE TRABAJADORES, AUTOEMPLEADOS Y EMPRENDEDORES (EVENTOS DE CAPACITACIÓN) / DIRECCIÓN DE CAPACITACIÓN	LAS PERSONAS ESTÁN INTERESADAS Y ACUDEN A LA CAPACITACIÓN
	C2. EVENTOS DE DETECCIÓN PARA PROYECTOS REALIZADOS	PROMEDIO DE ASISTENTES A EVENTOS	$(\text{ASISTENTES A EVENTOS} / \text{EVENTOS DE DETECCIÓN REALIZADOS})$	TRIMESTRAL	100.00	100.00			100.00	100.00	100.00	100.00	REPORTE DE TRABAJADORES, AUTOEMPLEADOS Y EMPRENDEDORES (EVENTOS DE CAPACITACIÓN) / DIRECCIÓN DE CAPACITACIÓN	LAS PERSONAS ESTÁN INTERESADAS EN PARTICIPAR EN LOS EVENTOS DE DETECCIÓN
	C3. ASESORÍAS A PROYECTOS REALIZADOS	PROMEDIO DE HORAS DE ASESORÍAS REALIZADAS	$(\text{HORAS DE ASESORÍAS A PROYECTOS} / \text{PROYECTOS REALIZADOS})$	TRIMESTRAL	8.00	0.00			8.00	8.00	8.00	8.00	REPORTE DE PROYECTOS, AUTOEMPLEADOS Y EMPRENDEDORES / DIRECCIÓN DE CAPACITACIÓN	LAS PERSONAS ESTÁN INTERESADAS EN PARTICIPAR EN LAS ASESORÍAS
<b>C1. CAPACITACIÓN (CURSOS Y TALLERES) IMPARTIDA</b>														
ACTIVIDADES (Proceso)	A1C1. ELABORACIÓN DE PROGRAMAS DE CAPACITACIÓN	PORCENTAJE DE PROGRAMAS DE CAPACITACIÓN ELABORADOS	$(\text{PROGRAMAS DE CAPACITACIÓN ELABORADOS} / \text{PROGRAMAS DE CAPACITACIÓN PROGRAMADOS}) * 100$	TRIMESTRAL	100.00	0.00			100.00	100.00	100.00	100.00	REPORTE DE TRABAJADORES, AUTOEMPLEADOS Y EMPRENDEDORES (EVENTOS DE CAPACITACIÓN) / DIRECCIÓN DE CAPACITACIÓN	SE CUENTA CON LOS RECURSOS FINANCIEROS, MATERIALES Y PERSONAL PARA LA DIFUSIÓN DE LAS CONVOCATORIAS
	A2C1. DESIGNACIÓN DE INSTRUCTORES PARA CAPACITACIÓN	PORCENTAJE DE INSTRUCTORES DESIGNADOS	$(\text{INSTRUCTORES DESIGNADOS} / \text{INSTRUCTORES PROGRAMADOS}) * 100$	TRIMESTRAL	100.00	0.00			100.00	100.00	100.00	100.00	REPORTE DE TRABAJADORES, AUTOEMPLEADOS Y EMPRENDEDORES (EVENTOS DE CAPACITACIÓN) / DIRECCIÓN DE CAPACITACIÓN	SE CUENTA CON LOS RECURSOS FINANCIEROS, MATERIALES Y PERSONAL PARA LA DIFUSIÓN DE LAS CONVOCATORIAS
	A3C1. DIFUSIÓN DE CAPACITACIONES	PORCENTAJE DE DIFUSIONES DE CAPACITACIONES REALIZADAS	$(\text{DIFUSIONES DE CAPACITACIONES REALIZADAS} / \text{DIFUSIONES DE CAPACITACIONES PROGRAMADAS}) * 100$	TRIMESTRAL	100.00	100.00			100.00	100.00	100.00	100.00	REPORTE DE TRABAJADORES, AUTOEMPLEADOS Y EMPRENDEDORES (EVENTOS DE CAPACITACIÓN) / DIRECCIÓN DE CAPACITACIÓN	SE CUENTA CON LOS RECURSOS FINANCIEROS, MATERIALES Y PERSONAL PARA LA DIFUSIÓN DE LAS CONVOCATORIAS
	A4C1. INSCRIPCIÓN DE PERSONAS INTERESADAS	PORCENTAJE DE INSCRIPCIONES REALIZADAS	$(\text{INSCRIPCIONES REALIZADAS} / \text{INSCRIPCIONES PROGRAMADAS}) * 100$	TRIMESTRAL	80.00	99.00			80.00	80.00	80.00	80.00	REPORTE DE TRABAJADORES, AUTOEMPLEADOS Y EMPRENDEDORES (EVENTOS DE CAPACITACIÓN) / DIRECCIÓN DE CAPACITACIÓN	SE CUENTA CON LOS RECURSOS FINANCIEROS, MATERIALES Y PERSONAL PARA LA DIFUSIÓN DE LAS CONVOCATORIAS
	A5C1. REVISIÓN DE CUMPLIMIENTO DE REQUISITOS	PORCENTAJE DE REVISIONES REALIZADAS	$(\text{REVISIONES REALIZADAS} / \text{REVISIONES PROGRAMADAS}) * 100$	TRIMESTRAL	100.00	100.00			100.00	100.00	100.00	100.00	REPORTE DE TRABAJADORES, AUTOEMPLEADOS Y EMPRENDEDORES (EVENTOS DE CAPACITACIÓN) / DIRECCIÓN DE CAPACITACIÓN	SE CUENTA CON LOS RECURSOS FINANCIEROS, MATERIALES Y PERSONAL PARA LA DIFUSIÓN DE LAS CONVOCATORIAS
<b>C2. EVENTOS DE DETECCIÓN PARA PROYECTOS REALIZADOS</b>														
ACTIVIDADES (Proceso)	A1C2. ELABORACIÓN DE PROGRAMAS DE EVENTOS DE DETECCIÓN	PORCENTAJE DE PROGRAMAS DE EVENTOS DE DETECCIÓN ELABORADOS	$(\text{PROGRAMAS DE EVENTOS DE DETECCIÓN ELABORADOS} / \text{PROGRAMAS DE EVENTOS DE DETECCIÓN PROGRAMADOS}) * 100$	TRIMESTRAL	100.00	0.00			100.00	100.00	100.00	100.00	REPORTE DE TRABAJADORES, AUTOEMPLEADOS Y EMPRENDEDORES (EVENTOS DE DETECCIÓN) / DIRECCIÓN DE CAPACITACIÓN	SE CUENTA CON LOS RECURSOS FINANCIEROS, MATERIALES Y PERSONAL PARA LA DIFUSIÓN DE LOS EVENTOS DE DETECCIÓN
	A2C1. DESIGNACIÓN DE FACILITADORES PARA EVENTOS DE DETECCIÓN	PORCENTAJE DE FACILITADORES PARA EVENTOS DE DETECCIÓN DESIGNADOS	$(\text{FACILITADORES DESIGNADOS} / \text{INSTRUCTORES PROGRAMADOS}) * 100$	TRIMESTRAL	100.00	0.00			100.00	100.00	100.00	100.00	REPORTE DE TRABAJADORES, AUTOEMPLEADOS Y EMPRENDEDORES (EVENTOS DE DETECCIÓN) / DIRECCIÓN DE CAPACITACIÓN	SE CUENTA CON LOS RECURSOS FINANCIEROS, MATERIALES Y PERSONAL PARA LA DIFUSIÓN DE LOS EVENTOS DE DETECCIÓN
	A3C2. DIFUSIÓN DE EVENTOS DE DETECCIÓN	PORCENTAJE DE DIFUSIÓN DE EVENTOS REALIZADOS	$(\text{DIFUSIÓN DE EVENTOS REALIZADOS} / \text{DIFUSIÓN DE EVENTOS PROGRAMADOS}) * 100$	TRIMESTRAL	100.00	100.00			100.00	100.00	100.00	100.00	REPORTE DE TRABAJADORES, AUTOEMPLEADOS Y EMPRENDEDORES (EVENTOS DE DETECCIÓN) / DIRECCIÓN DE CAPACITACIÓN	SE CUENTA CON LOS RECURSOS FINANCIEROS, MATERIALES Y PERSONAL PARA LA DIFUSIÓN DE LOS EVENTOS DE DETECCIÓN

MATRIZ DE INDICADORES PARA RESULTADOS 2022															
RESUMEN NARRATIVO		INDICADORES				META ANUAL 2022	LÍNEA BASE 2021	METAS POR FRECUENCIA				MEDIOS DE VERIFICACIÓN Y FUENTE DE INFORMACIÓN	SUPUESTOS		
		INDICADOR	FÓRMULA	FRECUENCIA				SEMESTRE		TRIMESTRE					
								I	II	I	II			III	IV
ACTIVIDADES (Proceso)	A4C2. INSCRIPCIÓN DE PERSONAS INTERESADAS	PORCENTAJE DE INSCRIPCIONES REALIZADAS	(INSCRIPCIONES REALIZADAS / INSCRIPCIONES PROGRAMADAS) * 100	TRIMESTRAL	80.00	80.00			80.00	80.00	80.00	80.00	REPORTE DE TRABAJADORES, AUTOEMPLEADOS Y EMPRENDEDORES (EVENTOS DE DETECCIÓN) / DIRECCIÓN DE CAPACITACIÓN	SE CUENTA CON LOS RECURSOS FINANCIEROS, MATERIALES Y PERSONAL PARA LA DIFUSIÓN DE LOS EVENTOS DE DETECCIÓN	
	A5C2. REVISIÓN DE CUMPLIMIENTO DE REQUISITOS	PORCENTAJE DE REVISIONES REALIZADAS	(REVISIONES REALIZADAS / REVISIONES PROGRAMADAS) * 100	TRIMESTRAL	100.00	100.00			100.00	100.00	100.00	100.00	REPORTE DE TRABAJADORES, AUTOEMPLEADOS Y EMPRENDEDORES (EVENTOS DE DETECCIÓN) / DIRECCIÓN DE CAPACITACIÓN	SE CUENTA CON LOS RECURSOS FINANCIEROS, MATERIALES Y PERSONAL PARA LA DIFUSIÓN DE LOS EVENTOS DE DETECCIÓN	
<b>C3. ASESORÍAS A PROYECTOS REALIZADOS</b>															
ACTIVIDADES (Proceso)	A1C2. ELABORACIÓN DE PROGRAMAS DE ASESORÍAS	PORCENTAJE DE PROGRAMAS DE ASESORÍAS DESIGNADOS	(PROGRAMAS DE ASESORÍAS REALIZADOS / PROGRAMAS DE ASESORÍAS PROGRAMADOS) * 100	TRIMESTRAL	100.00	0.00			100.00	100.00	100.00	100.00	REPORTE DE TRABAJADORES, AUTOEMPLEADOS Y EMPRENDEDORES (PROGRAMAS DE ASESORÍA) / DIRECCIÓN DE CAPACITACIÓN	SE CUENTA CON LOS RECURSOS FINANCIEROS, MATERIALES Y PERSONAL PARA LA DIFUSIÓN DE LOS PROGRAMAS DE ASESORÍA	
	A2C1. DESIGNACIÓN DE ASESORES PARA PROGRAMAS DE ASESORÍA	PORCENTAJE DE ASESORES PARA PROGRAMAS DE ASESORÍAS DESIGNADOS	(ASESORES DESIGNADOS / ASESORES PROGRAMADOS) * 100	TRIMESTRAL	100.00	0.00			100.00	100.00	100.00	100.00	REPORTE DE TRABAJADORES, AUTOEMPLEADOS Y EMPRENDEDORES (PROGRAMAS DE ASESORÍA) / DIRECCIÓN DE CAPACITACIÓN	SE CUENTA CON LOS RECURSOS FINANCIEROS, MATERIALES Y PERSONAL PARA LA DIFUSIÓN DE LOS PROGRAMAS DE ASESORÍA	
	A3C2. DIFUSIÓN DE PROGRAMAS DE ASESORÍAS	PORCENTAJE DE DIFUSIÓN DE EVENTOS REALIZADOS	(DIFUSIÓN DE EVENTOS REALIZADOS / DIFUSIÓN DE EVENTOS PROGRAMADOS) * 100	TRIMESTRAL	100.00	0.00			100.00	100.00	100.00	100.00	REPORTE DE TRABAJADORES, AUTOEMPLEADOS Y EMPRENDEDORES (PROGRAMAS DE ASESORÍA) / DIRECCIÓN DE CAPACITACIÓN	SE CUENTA CON LOS RECURSOS FINANCIEROS, MATERIALES Y PERSONAL PARA LA DIFUSIÓN DE LOS PROGRAMAS DE ASESORÍA	
	A4C2. INSCRIPCIÓN DE PERSONAS INTERESADAS	PORCENTAJE DE INSCRIPCIONES REALIZADAS	(INSCRIPCIONES REALIZADAS / INSCRIPCIONES PROGRAMADAS) * 100	TRIMESTRAL	66.67	0.00			67.00	67.00	67.00	67.00	REPORTE DE TRABAJADORES, AUTOEMPLEADOS Y EMPRENDEDORES (PROGRAMAS DE ASESORÍA) / DIRECCIÓN DE CAPACITACIÓN	SE CUENTA CON LOS RECURSOS FINANCIEROS, MATERIALES Y PERSONAL PARA LA DIFUSIÓN DE LOS PROGRAMAS DE ASESORÍA	
	A5C2. REVISIÓN DE CUMPLIMIENTO DE REQUISITOS	PORCENTAJE DE REVISIONES REALIZADAS	(REVISIONES REALIZADAS / REVISIONES PROGRAMADAS) * 100	TRIMESTRAL	100.00	0.00			100.00	100.00	100.00	100.00	REPORTE DE TRABAJADORES, AUTOEMPLEADOS Y EMPRENDEDORES (PROGRAMAS DE ASESORÍA) / DIRECCIÓN DE CAPACITACIÓN	SE CUENTA CON LOS RECURSOS FINANCIEROS, MATERIALES Y PERSONAL PARA LA DIFUSIÓN DE LOS PROGRAMAS DE ASESORÍA	



GOBIERNO DEL ESTADO DE NUEVO LEÓN  
SECRETARÍA DE FINANZAS Y TESORERÍA GENERAL DEL ESTADO  
PRESUPUESTO POR RESULTADOS  
REPORTE DE METAS ANUALES 2022

**INSTITUCIÓN:** SECRETARÍA DEL TRABAJO  
**NOMBRE DEL PROGRAMA:** CAPACITACIÓN Y COMPETITIVIDAD PARA EL TRABAJO  
**TEMA DEL PED:** CAPITAL HUMANO Y EMPLEO  
**OBJETIVO:** FORTALECER EL EMPLEO DE LOS SECTORES PRODUCTIVOS DE NUEVO LEÓN  
**ESTRATEGIA:** DESARROLLAR EL CAPITAL HUMANO ORIENTÁNDOLO A ELEVAR SU COMPETITIVIDAD Y PRODUCTIVIDAD, VINCULÁNDOLO CON LA DEMANDA DEL SECTOR PRODUCTIVO.  
**BENEFICIARIO (PO/AE):** PERSONAS - TRABAJADORES

**CLASIFICACIÓN PROGRAMÁTICA:** E06E06040  
**CP CONAC "Modalidad":** E

RESUMEN NARRATIVO		INDICADORES						METAS POR FRECUENCIA				MEDIOS DE VERIFICACIÓN Y FUENTE DE INFORMACIÓN	SUPUESTOS	
		INDICADOR	FÓRMULA	FRECUENCIA	META ANUAL 2022	LÍNEA BASE 2021	SEMESTRE		TRIMESTRE					
							I	II	I	II	III			IV
<b>FIN</b>	CONTRIBUIR A INCREMENTAR LOS ASEGURADOS PERMANENTES EN EL IMSS MEDIANTE LAS ACCIONES DE CAPACITACIÓN Y CERTIFICACIÓN LABORAL DE LOS TRABAJADORES	TASA DE VARIACIÓN DE ASEGURADOS TOTALES EN EL IMSS (INCLUYE TRABAJADORES PERMANENTES Y EVENTUALES)	([ASEGURADOS EN EL IMSS EN EL AÑO T - ASEGURADOS EN EL IMSS EN EL AÑO T-1] / ASEGURADOS EN EL IMSS EN EL AÑO T-1) * 100	ANUAL	6.19	3.00							REPORTE MENSUAL DE RESULTADOS / DIRECCIÓN DE CAPACITACIÓN	LAS CONDICIONES ECONÓMICAS, DE SEGURIDAD Y SALUD SON ESTABLES Y FAVORECE LA GENERACIÓN DE EMPLEOS
<b>PROPÓSITO</b>	LAS PERSONAS - TRABAJADORES DEL ESTADO DE NUEVO LEÓN RECIBEN CURSOS DE CAPACITACIÓN PARA INCREMENTAR SUS CONOCIMIENTOS, HABILIDADES Y PRODUCTIVIDAD	TASA DE VARIACIÓN DE TRABAJADORES CAPACITADOS	([TRABAJADORES CAPACITADOS EN EL AÑO T - TRABAJADORES CAPACITADOS EN EL AÑO T-1] / TRABAJADORES CAPACITADOS EN EL AÑO T-1) * 100	ANUAL	23.30	28.00							REPORTE DE TRABAJADORES CAPACITADOS / DIRECCIÓN DE CAPACITACIÓN	LOS TRABAJADORES DEL ESTADO DE NUEVO LEÓN SE INSCRIBEN A LOS CURSOS DE CAPACITACIÓN QUE DIRIGE LA DIRECCIÓN DE CAPACITACIÓN Y CERTIFICACIÓN
<b>COMPONENTES</b>	C1. CAPACITACIÓN LABORAL IMPARTIDA.	PORCENTAJE DE PARTICIPANTES QUE FINALIZARON LA CAPACITACIÓN	(PARTICIPANTES QUE FINALIZARON LA CAPACITACIÓN / PARTICIPANTES) * 100	TRIMESTRAL	76.24	81.44			76.20	76.20	76.20	76.20	REPORTE DE TRABAJADORES CAPACITADOS / DIRECCIÓN DE CAPACITACIÓN Y CERTIFICACIÓN	LOS CONVOCADOS ACUDEN A LOS CURSOS DE CAPACITACIÓN
	C2. CONSULTORÍAS BRINDADAS	PROMEDIO DE HORAS DE CONSULTORÍA BRINDADAS	(HORAS DE CONSULTORÍA BRINDADAS / CONSULTORÍAS BRINDADAS)	TRIMESTRAL	10.31	6.49			10.30	10.30	10.30	10.30	REPORTE DE EMPRESAS Y EMPRENDEDORES QUE SE LES BRINDO CONSULTORÍA / DIRECCIÓN DE CAPACITACIÓN Y CERTIFICACIÓN	LAS EMPRESAS Y EMPRENDEDORES DEMANDAN SERVICIOS DE CONSULTORÍA EN SISTEMAS DE CALIDAD PARA CREER SU EMPRESA O NEGOCIO A NIVEL MÁS COMPETITIVO
<b>C1. CAPACITACIÓN LABORAL IMPARTIDA.</b>														
<b>ACTIVIDADES (Proceso)</b>	A1C1. ELABORACIÓN DEL PROGRAMA ANUAL DE CAPACITACIÓN LABORAL	PORCENTAJE DE PROGRAMA ANUAL DE CAPACITACIÓN	(CURSOS DE CAPACITACIÓN IMPARTIDOS DEL PROGRAMA / CURSOS DE CAPACITACIÓN PROGRAMADOS) * 100	TRIMESTRAL	100.00	100.00			100.00	100.00	100.00	100.00	REPORTE DE TRABAJADORES CAPACITADOS / DIRECCIÓN DE CAPACITACIÓN Y CERTIFICACIÓN	EL PROGRAMA DE CAPACITACIÓN ES LA RESPUESTA A LAS DEMANDAS Y NECESIDADES QUE EL MERCADO LABORAL LOCAL REQUIERE
	A2C1. PROMOCIÓN DE LOS EVENTOS DE CAPACITACIÓN LABORAL	PORCENTAJE DE PROMOCIÓN DE EVENTOS DE CAPACITACIÓN LABORAL	(PROMOCIÓN DE EVENTOS DE CAPACITACIÓN REALIZADOS / PROMOCIÓN DE EVENTOS DE CAPACITACIÓN PROGRAMADOS) * 100	TRIMESTRAL	100.00	100.00			100.00	100.00	100.00	100.00	REPORTE DE TRABAJADORES CAPACITADOS / DIRECCIÓN DE CAPACITACIÓN Y CERTIFICACIÓN	LA CIUDADANÍA Y/O TRABAJADORES SE INTERESAN Y ATIENDEN A LA PROMOCIÓN REALIZADA
	A3C1. REALIZACIÓN DE LA LOGÍSTICA PARA EL EVENTO DE CAPACITACIÓN LABORAL	PORCENTAJE DE LOGÍSTICA REALIZADA	(LOGÍSTICAS REALIZADAS / LOGÍSTICAS PROGRAMADAS) * 100	TRIMESTRAL	100.00	100.00			100.00	100.00	100.00	100.00	REPORTE DE TRABAJADORES CAPACITADOS / DIRECCIÓN DE CAPACITACIÓN Y CERTIFICACIÓN	LOS INSTRUCTORES CONOCEN LAS NECESIDADES DE HABILIDADES A IMPARTIR PARA GENERAR LOS RECURSOS HUMANOS QUE DEMANDA EL MERCADO LABORAL LOCAL EXISTEN EN LA AMM LOS ESPACIOS ADECUADOS PARA QUE SE IMPARTA LA CAPACITACIÓN LABORAL
	A4C1. ENTREGA DE CONSTANCIAS DE CAPACITACIÓN LABORAL	PORCENTAJE DE CONSTANCIAS ENTREGADAS	(CONSTANCIAS ENTREGADAS / CONSTANCIAS PROGRAMADAS) * 100	TRIMESTRAL	76.24	100.00			76.24	76.24	76.24	76.24	REPORTE DE TRABAJADORES CAPACITADOS / DIRECCIÓN DE CAPACITACIÓN Y CERTIFICACIÓN	LOS ASPIRANTES A CAPACITARSE CONCLUYERON EL PROCESO DE CAPACITACIÓN Y SE HACEN ACREDITADOS A RECIBIR SUS CONSTANCIAS
<b>C2. CONSULTORÍAS BRINDADAS</b>														
<b>ACTIVIDADES (Proceso)</b>	A1C2. REALIZACIÓN DE PROMOCIÓN DE CONSULTORÍA	PORCENTAJE DE PROMOCIÓN DE CONSULTORÍA REALIZADA	(PROMOCIÓN DE CONSULTORÍA REALIZADA / PROMOCIÓN DE CONSULTORÍA PROGRAMADA) * 100	TRIMESTRAL	100.00	100.00			100.00	100.00	100.00	100.00	REPORTE DE EMPRESAS Y EMPRENDEDORES QUE SE LES BRINDO CONSULTORÍA / DIRECCIÓN DE CAPACITACIÓN Y CERTIFICACIÓN	SE CUENTA CON EL PERSONAL Y EL EQUIPO NECESARIO PARA LLEVAR A CABO LA PROMOCIÓN
	A2C2. EVALUACIÓN DE DIAGNÓSTICOS A CANDIDATOS A CONSULTORÍA	PORCENTAJE DE DIAGNÓSTICOS REALIZADOS	(DIAGNÓSTICOS A CANDIDATOS REALIZADOS / SOLICITUDES DE CONSULTORÍA) * 100	TRIMESTRAL	100.00	100.00			100.00	100.00	100.00	100.00	REPORTE DE EMPRESAS Y EMPRENDEDORES QUE SE LES BRINDO CONSULTORÍA / DIRECCIÓN DE CAPACITACIÓN Y CERTIFICACIÓN	LAS PERSONAS ESTÁN INTERESADAS EN LOS SERVICIOS DE CONSULTORÍA Y SE CUENTA CON EL PERSONAL Y EL EQUIPO NECESARIO PARA LLEVAR A CABO EL DIAGNÓSTICO



GOBIERNO DEL ESTADO DE NUEVO LEÓN  
SECRETARÍA DE FINANZAS Y TESORERÍA GENERAL DEL ESTADO  
PRESUPUESTO POR RESULTADOS  
REPORTE DE METAS ANUALES 2022

INSTITUCIÓN: SECRETARÍA DEL TRABAJO  
NOMBRE DEL PROGRAMA: CAPITAL HUMANO Y EMPLEO  
TEMA DEL PED: CAPITAL HUMANO Y EMPLEO  
OBJETIVO: FORTALECER EL EMPLEO DE LOS SECTORES PRODUCTIVOS DE NUEVO LEÓN  
ESTRATEGIA: DESARROLLAR EL CAPITAL HUMANO ORIENTÁNDOLO A ELEVAR SU COMPETITIVIDAD Y PRODUCTIVIDAD, VINCULÁNDOLO CON LA DEMANDA DEL SECTOR PRODUCTIVO  
BENEFICIARIO (PO/AE): PERSONAS EN BUSCA DE EMPLEO

CLASIFICACIÓN PROGRAMÁTICA: E06E07043  
OP CONAC "Modalidad": E

RESUMEN NARRATIVO		INDICADORES					METAS POR FRECUENCIA								MEDIOS DE VERIFICACIÓN Y FUENTE DE INFORMACIÓN	SUPUESTOS
		INDICADOR	FÓRMULA	FRECUENCIA	META ANUAL 2022	LÍNEA BASE 2021	SEMESTRE		TRIMESTRE							
							I	II	I	II	III	IV				
<b>FIN</b>	CONTRIBUIR A INCREMENTAR EL EMPLEO FORMAL MEDIANTE LA IMPLEMENTACIÓN DE ACCIONES DE CAPACITACIÓN, VINCULACIÓN Y APOYOS EN ESPECIE	TASA DE VARIACIÓN DE ASEGURADOS TOTALES EN EL IMSS (INCLUYE TRABAJADORES PERMANENTES Y EVENTUALES)	((ASEGURADOS EN EL IMSS EN EL AÑO T - ASEGURADOS EN EL IMSS EN EL AÑO T-1) / ASEGURADOS EN EL IMSS EN EL AÑO T-1) * 100	ANUAL	6.19	3.00								REGISTROS DE ASEGURADOS EN EL IMSS / COORDINACIÓN DE VINCULACIÓN DEL SEENL	LAS CONDICIONES ECONÓMICAS, DE SEGURIDAD Y SALUD SON ESTABLES Y FAVORECEN LA GENERACIÓN DE EMPLEOS	
<b>PROPÓSITO</b>	LAS PERSONAS EN BUSCA DE EMPLEO LOGRAN COLOCARSE EN UN EMPLEO FORMAL	TASA DE VARIACIÓN DE PERSONAS COLOCADAS EN EMPLEO FORMAL	((PERSONAS COLOCADAS EN EMPLEO FORMAL EN EL AÑO T - PERSONAS COLOCADAS EN EMPLEO FORMAL EN EL AÑO T-1) / PERSONAS COLOCADAS EN EMPLEO FORMAL EN EL AÑO T-1) * 100	ANUAL	1,311.87	3.00								REGISTROS DE ASEGURADOS EN EL IMSS / COORDINACIÓN DE VINCULACIÓN DEL SEENL	EL MERCADO LABORAL TIENE UN COMPORTAMIENTO ESTABLE PARA EL ESTÍMULO DE CREACIÓN DE CONDICIONES DE OFERTA DE EMPLEO	
<b>COMPONENTES</b>	C1. CURSOS DE CAPACITACIÓN PARA EL TRABAJO IMPARTIDOS	PORCENTAJE DE ASISTENTES A CURSOS DE CAPACITACIÓN	(ASISTENTES A CURSOS DE CAPACITACIÓN / ASISTENTES A CURSOS DE CAPACITACIÓN PROGRAMADOS) * 100	TRIMESTRAL	94.94	80.03			94.94	94.94	94.94	94.94	SISPAEW / COORDINACIÓN DE REGATE DEL SEENL	LAS PERSONAS BUSCADORAS DE EMPLEO UTILIZAN LOS SERVICIOS DE CAPACITACIÓN Y VINCULACIÓN		
	C2. VINCULACIÓN LABORAL REALIZADA	PORCENTAJE DE VINCULACIÓN LABORAL REALIZADA	(VINCULACIONES LABORALES REALIZADAS / VINCULACIONES LABORALES PROGRAMADAS) * 100	TRIMESTRAL	28.75	43.86			28.75	28.75	28.75	28.75	SISNE, SISPAEW / COORDINACIÓN DE VINCULACIÓN DEL SEENL	LAS PERSONAS BUSCADORAS DE EMPLEO UTILIZAN LOS SERVICIOS DE CAPACITACIÓN Y VINCULACIÓN		
	C3. APOYO EN ESPECIE (PROYECTOS PRODUCTIVOS) ENTREGADO	TASA DE VARIACIÓN DE PROYECTOS PRODUCTIVOS ENTREGADOS	((PROYECTOS PRODUCTIVOS APOYADOS EN EL AÑO T / PROYECTOS PRODUCTIVOS APOYADOS EN EL AÑO T-1) * 100	TRIMESTRAL	NA	-25.00			N/A	N/A	N/A	N/A	SISPAEW / COORDINACIÓN DE FOMENTO AL AUTOEMPLO DEL SEENL	LAS PERSONAS BUSCADORAS DE EMPLEO SE INTERESAN POR LA OPCIÓN DE LOS APOYOS OFERTADOS POR LOS PROYECTOS PRODUCTIVOS.		
<b>C1. CURSOS DE CAPACITACIÓN PARA EL TRABAJO IMPARTIDOS</b>																
<b>ACTIVIDADES (Proceso)</b>	A1C1. EMISIÓN DE CONVOCATORIAS PARA CURSOS DE CAPACITACIÓN	PORCENTAJE DE CONVOCATORIAS EMITIDAS	(CONVOCATORIAS EMITIDAS / CONVOCATORIAS PROGRAMADAS) * 100	TRIMESTRAL	100.00	100.00			100.00	100.00	100.00	100.00	CALENDARIO DE PROGRAMACIONES / DIRECCIÓN DE SEENL	HAY DEMANDA DE CURSOS A RECIBIR POR PARTE DE LOS CANDIDATOS A OCUPAR UN PUESTO EN EL MERCADO LABORAL OFERTADO		
	AZC1. CAPTACIÓN DE SOLICITUDES DE RECLUTAMIENTO	PORCENTAJE DE SOLICITUDES DE RECLUTAMIENTO CAPTADAS	(SOLICITUDES DE RECLUTAMIENTO CAPTADAS / SOLICITUDES DE RECLUTAMIENTO PROGRAMADAS) * 100	TRIMESTRAL	91.41	100.00			91.41	91.41	91.41	91.41	REGISTROS DE ASEGURADOS EN EL IMSS / COORDINACIÓN DE VINCULACIÓN DEL SEENL	SE RECIBIERON SOLICITUDES DE REGISTRO EN LOS CURSOS OFERTADOS		
	A3C1. SUPERVISIÓN DE CURSOS DE CAPACITACIÓN	PORCENTAJE DE SUPERVISIÓN DE CURSOS	(SUPERVISIÓN DE CURSOS REALIZADOS / SUPERVISIÓN DE CURSOS PROGRAMADOS) * 100	TRIMESTRAL	69.99	100.00			69.99	69.99	69.99	69.99	REGISTROS DE ASEGURADOS EN EL IMSS / COORDINACIÓN DE VINCULACIÓN DEL SEENL	SE IMPARTEN CURSOS DE CAPACITACIÓN A FUTUROS OCUPADORES DE UN LUGAR EN EL MERCADO LABORAL		
	A4C1. ENTREGA DE APOYO ECONÓMICO	PORCENTAJE DE APOYO ECONÓMICO ENTREGADO	(APOYO ECONÓMICO ENTREGADO / APOYO ECONÓMICO PROGRAMADO) * 100	TRIMESTRAL	100.00	100.00			100.00	100.00	100.00	100.00	REGISTROS DE ASEGURADOS EN EL IMSS / COORDINACIÓN DE VINCULACIÓN DEL SEENL	LOS FUTUROS TRABAJADORES SOLICITAN APOYO ECONÓMICO		
<b>C2. VINCULACIÓN LABORAL REALIZADA</b>																
<b>ACTIVIDADES (Proceso)</b>	A1C2. PROMOCIÓN DE CONVOCATORIAS PARA VINCULACIÓN LABORAL	PORCENTAJE DE PROMOCIÓN DE CONVOCATORIAS	(CONVOCATORIAS PROMOCIONADAS / CONVOCATORIAS PROGRAMADAS) * 100	TRIMESTRAL	100.00	100.00			100.00	100.00	100.00	100.00	PERIODO DE MAYOR CIRCULACIÓN	HAY DEMANDA DE CURSOS A RECIBIR POR PARTE DE LOS CANDIDATOS A OCUPAR UN PUESTO EN EL MERCADO LABORAL OFERTADO		
	AZC2. SELECCIÓN DE BUSCADORES DE EMPLEO	PORCENTAJE DE BUSCADORES DE EMPLEO SELECCIONADOS	(BUSCADORES DE EMPLEO SELECCIONADOS / BUSCADORES DE EMPLEO ATENDIDOS) * 100	TRIMESTRAL	44.86	43.00			44.86	44.86	44.86	44.86	SISNE	LOS BUSCADORES DE UN LUGAR DE TRABAJO UTILIZAN LOS SERVICIOS DE LA DIRECCIÓN ESTATAL DEL EMPLEO		
	A3C2. CAPACITACIÓN PARA EL BUSCADOR DE EMPLEO	PORCENTAJE DE BUSCADORES DE EMPLEO CAPACITADOS	(BUSCADORES DE EMPLEO CAPACITADOS / BUSCADORES DE EMPLEO SELECCIONADOS) * 100	TRIMESTRAL	94.94	80.00			94.94	94.94	94.94	94.94	SISPAEW	LOS QUE BUSCAN EMPLEO ACUDEN A LOS CURSOS IMPARTIDOS POR LA DIRECCIÓN DE SERVICIO ESTATAL DE EMPLEO		
	A4C2. COLOCACIÓN DE BUSCADORES DE EMPLEO SELECCIONADOS	PORCENTAJE DE BUSCADORES DE EMPLEO COLOCADOS	(BUSCADORES DE EMPLEO COLOCADOS / BUSCADORES DE EMPLEO SELECCIONADOS) * 100	TRIMESTRAL	67.72	74.90			67.72	67.72	67.72	67.72	SISPAEW	LOS BUSCADORES DE EMPLEO CAPACITADOS ACEPTAN LAS CONDICIONES LABORALES OFERTADAS POR EL MERCADO LABORAL		
<b>C3. APOYO EN ESPECIE (PROYECTOS PRODUCTIVOS) ENTREGADO</b>																
<b>ACTIVIDADES (Proceso)</b>	A1C3. RECEPCIÓN DE SOLICITUDES DE APOYO EN ESPECIE	PORCENTAJE DE SOLICITUDES ATENDIDAS	(SOLICITUDES ATENDIDAS / SOLICITUDES RECIBIDAS) * 100	TRIMESTRAL	100.00	100.00			100.00	100.00	100.00	100.00	SISNE, SISPAEW / COORDINACIÓN DE VINCULACIÓN DEL SEENL	LOS INTERESADOS EN PRESENTAR PROYECTOS PRODUCTIVOS ACUDEN A SOLICITAR EL APOYO		
	AZC3. REGISTRO DE PROYECTOS PRODUCTIVOS APOYADOS	PORCENTAJE DE PROYECTOS APOYADOS	(PROYECTOS ATENDIDOS / SOLICITUDES RECIBIDAS) * 100	TRIMESTRAL	7.95	2.40			7.95	7.95	7.95	7.95	SISNE, SISPAEW / COORDINACIÓN DE VINCULACIÓN DEL SEENL	LOS PROYECTOS SELECCIONADOS SOLICITAN APOYO		
	A3C3. DISEÑO DE CONVOCATORIA	PORCENTAJE DE CONVOCATORIAS REALIZADAS	(CONVOCATORIAS REALIZADAS / CONVOCATORIAS DISEÑADAS) * 100	TRIMESTRAL	100.00	100.00			100.00	100.00	100.00	100.00	SISNE, SISPAEW / COORDINACIÓN DE VINCULACIÓN DEL SEENL	LOS INTERESADOS ACUDEN AL LLAMADO DE LA CONVOCATORIA		





GOBIERNO DEL ESTADO DE NUEVO LEÓN  
SECRETARÍA DE FINANZAS Y TESORERÍA GENERAL DEL ESTADO  
PRESUPUESTO POR RESULTADOS  
REPORTE DE METAS ANUALES 2022

INSTITUCIÓN: SECRETARÍA DEL TRABAJO  
NOMBRE DEL PROGRAMA: INSPECCIÓN Y DEFENSA DEL TRABAJO  
TEMA DEL PED: CAPITAL HUMANO Y EMPLEO  
OBJETIVO: FORTALECER EL EMPLEO DE LOS SECTORES PRODUCTIVOS DE NUEVO LEÓN  
ESTRATEGIA: ASEGURAR EL CUMPLIMIENTO DE LA NORMATIVIDAD LABORAL Y PROTECCIÓN DE LOS DERECHOS DE LAS PERSONAS TRABAJADORAS QUE POTENCIE EL DESARROLLO ECONÓMICO EN LA ENTIDAD.  
BENEFICIARIO (PO/AE): PERSONAS - TRABAJADORES

CLASIFICACIÓN PROGRAMÁTICA: ED660604

CP CONAC "Modalidad": G

RESUMEN NARRATIVO		INDICADORES					METAS POR FRECUENCIA								MEDIOS DE VERIFICACIÓN Y FUENTE DE INFORMACIÓN	SUPUESTOS
		INDICADOR	FÓRMULA	FRECUENCIA	META ANUAL 2022	LÍNEA BASE 2021	SEMESTRE		TRIMESTRE							
							I	II	I	II	III	IV				
<b>FIN</b>	CONTRIBUIR A INCREMENTAR LAS CONDICIONES GENERALES DE TRABAJO MEDIANTE ACCIONES QUE ASEGURAN EL CUMPLIMIENTO DE LA NORMATIVIDAD LABORAL Y PROTECCIÓN DE LOS DERECHOS DE LAS PERSONAS TRABAJADORAS.	TASA DE VARIACIÓN DE EMPRESAS INSPECCIONADAS QUE CUMPLEN CON LAS CONDICIONES GENERALES DE TRABAJO	(EMPRESAS QUE CUMPLEN CON LAS CONDICIONES GENERALES DE TRABAJO EN EL AÑO T - EMPRESAS QUE CUMPLEN CON LAS CONDICIONES GENERALES DE TRABAJO EN EL AÑO T-1) / EMPRESAS QUE CUMPLEN CON LAS CONDICIONES GENERALES DE TRABAJO EN EL AÑO T-1) * 100	ANUAL	2.90	2.80									REPORTE DE INSPECCIONES REALIZADAS / DIRECCIÓN DE INSPECCIÓN Y DEFENSA	LAS EMPRESAS CUENTAN CON UN AMBIENTE LABORAL ARMÓNICO Y CUMPLEN CON LA NORMATIVA LABORAL.
<b>PROPÓSITO</b>	LAS PERSONAS - TRABAJADORES DEL ESTADO DE NUEVO LEÓN DESARROLLAN SU TRABAJO EN LAS CONDICIONES ESTABLECIDAS EN LA NORMATIVA LABORAL	TASA DE VARIACIÓN DE VIOLACIONES A LA NORMATIVA LABORAL DE LAS EMPRESAS	(CANTIDAD DE VIOLACIONES A LA NORMATIVIDAD EN EL AÑO T - CANTIDAD DE VIOLACIONES A LA NORMATIVIDAD EN EL AÑO T-1) / CANTIDAD DE VIOLACIONES A LA NORMATIVIDAD EN EL AÑO T-1) * 100	ANUAL	-4.53	-4.40									REPORTE DE VIOLACIONES / DIRECCIÓN DE INSPECCIÓN Y DEFENSA DE LA SECRETARÍA DE ECONOMÍA Y TRABAJO	LAS EMPRESAS CUENTAN CON UN AMBIENTE LABORAL ARMÓNICO Y CUMPLEN CON LA NORMATIVA LABORAL.
<b>COMPONENTES</b>	C1. INSPECCIONES REALIZADAS	PORCENTAJE DE INSPECCIONES REALIZADAS	(INSPECCIONES REALIZADAS / INSPECCIONES PROGRAMADAS) * 100	TRIMESTRAL	100.00	100.00			100.00	100.00	100.00	100.00			REPORTE DE INSPECCIONES REALIZADAS / DIRECCIÓN DE INSPECCIÓN Y DEFENSA DE LA SECRETARÍA DE ECONOMÍA Y TRABAJO	LAS EMPRESAS DAN LAS FACILIDADES NECESARIAS PARA QUE SEAN INSPECCIONADAS EN LA NORMATIVA LABORAL
	C2. ASESORÍAS BRINDADAS	PORCENTAJE DE ASESORÍAS REALIZADAS	(ASESORÍAS REALIZADAS / ASESORÍAS PROGRAMADAS) * 100	TRIMESTRAL	100.00	100.00			100.00	100.00	100.00	100.00			REPORTE DE ACTAS DE INSPECCIÓN DE LA DIRECCIÓN DE INSPECCIÓN Y DEFENSA DE LA SECRETARÍA DE ECONOMÍA Y TRABAJO	LAS EMPRESAS RECIBEN ASESORÍAS EN EL TEMA DE LA NORMATIVA LABORAL
<b>C1. INSPECCIONES REALIZADAS</b>																
<b>ACTIVIDADES (Proceso)</b>	A1C1. ASIGNACIÓN DE LA EMPRESA	PORCENTAJE DE EMPRESAS ASIGNADAS	(EMPRESAS ASIGNADAS / EMPRESAS PROGRAMADAS) * 100	TRIMESTRAL	100.00	100.00			100.00	100.00	100.00	100.00			REPORTE DE INSPECCIONES REALIZADAS / DIRECCIÓN DE INSPECCIÓN Y DEFENSA	ACCESIBILIDAD DE EMPRESAS A SER ASIGNADAS
	A2C1. EJECUCIÓN DE LA INSPECCIÓN	PROMEDIO DE INSPECCIONES REALIZADAS	(EJECUCIÓN DE LA INSPECCIÓN / INSPECCIONES PROGRAMADAS)	TRIMESTRAL	100.00	100.00			100.00	100.00	100.00	100.00			REPORTE DE INSPECCIONES REALIZADAS DE LA DIRECCIÓN DE INSPECCIÓN Y DEFENSA	LAS EMPRESAS A SER INSPECCIONADAS GENERAN LAS CONDICIONES NECESARIAS PARA QUE DICHA LABOR SE DESARROLLE SIN CONTRATEMPOROS
	A3C1. REPORTE DE LA INSPECCIÓN	PORCENTAJE DE EMPRESAS CON OBSERVACIONES EN MATERIA DE LA NORMATIVA LABORAL	(EMPRESAS CON OBSERVACIONES REALIZADAS EN LA NORMATIVIDAD LABORAL / TOTAL DE EMPRESAS INSPECCIONADAS EN MATERIA DE LA NORMATIVIDAD LABORAL) * 100	TRIMESTRAL	66.16	66.00			66.16	66.16	66.16	66.16			REPORTE DE INSPECCIONES REALIZADAS DE LA DIRECCIÓN DE INSPECCIÓN Y DEFENSA	LAS EMPRESAS INSPECCIONADAS REPORTAN TOTAL APEGO A LA NORMATIVIDAD LABORAL APLICABLE, SIN OBSERVACIONES
<b>C2. ASESORÍAS BRINDADAS</b>																
<b>ACTIVIDADES (Proceso)</b>	A1C2. SEMANA ESTATAL DE SEGURIDAD E HIGIENE	PORCENTAJE DE EMPRESAS PARTICIPANTES	(EMPRESAS PARTICIPANTES / EMPRESAS INVITADAS) * 100	TRIMESTRAL	100.00	100.00			0.00	100.00	100.00	100.00			REPORTE DE EMPRESAS INSCRITAS PARA ASISTIR AL EVENTO	EL TOTAL DE EMPRESAS INVITADAS A LA SEMANA ESTATAL DE SEGURIDAD E HIGIENE ACUDEN A DICHO EVENTO
	A2C2. RECEPCIÓN DE SOLICITUDES DE ASESORÍA	PORCENTAJE DE SOLICITUDES ATENDIDAS	(SOLICITUDES ATENDIDAS / SOLICITUDES RECIBIDAS) * 100	TRIMESTRAL	80.00	80.00			80.00	80.00	80.00	80.00			REPORTE DE EMPRESAS ASESORADAS / DIRECCIÓN DE INSPECCIÓN Y DEFENSA	LOS INTERESADOS EN RECIBIR UNA ASESORÍA ACUDEN A SOLICITARLA



GOBIERNO DEL ESTADO DE NUEVO LEÓN  
SECRETARÍA DE FINANZAS Y TESORERÍA GENERAL DEL ESTADO  
PRESUPUESTO POR RESULTADOS  
REPORTE DE METAS ANUALES 2022

INSTITUCIÓN: SECRETARÍA DEL TRABAJO  
NOMBRE DEL PROGRAMA: DEFENSA DEL TRABAJO  
TEMA DEL PED: CAPITAL HUMANO Y EMPLEO  
OBJETIVO: FORTALECER EL EMPLEO DE LOS SECTORES PRODUCTIVOS DE NUEVO LEÓN  
ESTRATEGIA: ASEGURAR EL CUMPLIMIENTO DE LA NORMATIVIDAD LABORAL Y PROTECCIÓN DE LOS DERECHOS DE LAS PERSONAS TRABAJADORAS QUE POTENCIE EL DESARROLLO ECONÓMICO EN LA ENTIDAD  
BENEFICIARIO (PO/AI): PERSONAS - TRABAJADORES

CLASIFICACIÓN PROGRAMÁTICA: E06G06045

CP CONAC "Modalidad": G

RESUMEN NARRATIVO		MATRIZ DE INDICADORES PARA RESULTADOS 2022						METAS POR FRECUENCIA				MEDIOS DE VERIFICACIÓN Y FUENTE DE INFORMACIÓN	SUPUESTOS	
		INDICADOR	FÓRMULA	FRECUENCIA	META ANUAL 2022	LÍNEA BASE 2021	SEMESTRE		TRIMESTRE					
							I	II	I	II	III			IV
<b>FIN</b>	CONTRIBUIR AL INCREMENTO DEL CUMPLIMIENTO DE LA NORMATIVIDAD LABORAL Y LA PROTECCIÓN DE LOS DERECHOS LABORALES MEDIANTE LA PROCURADURÍA DE LA DEFENSA DEL TRABAJO	TASA DE VARIACIÓN DE TRABAJADORES ASESORADOS	$(\text{TRABAJADORES ASESORADOS EN EL AÑO T} - \text{TRABAJADORES ASESORADOS EN EL AÑO T-1}) / \text{TRABAJADORES ASESORADOS EN EL AÑO T-1} * 100$	ANUAL	74.62	8.50							REGISTROS DE ASISTENCIA MENSUALES / PROCURADURÍA DE LA DEFENSA DEL TRABAJO	LOS TRABAJADORES SOLICITAN ASESORÍA Y EN SU CASO CONCILIACIÓN; EN LA PRETECCIÓN Y CUMPLIMIENTO DE SUS DERECHOS LABORALES
<b>PROPÓSITO</b>	LAS PERSONAS - TRABAJADORES CONOCEN SUS DERECHOS Y OBLIGACIONES LOGRANDO RELACIONES LABORALES ARMÓNICAS CON SUS EMPLEADORES.	TASA DE VARIACIÓN DE TRABAJADORES CONCILIADOS	$(\text{TRABAJADORES CONCILIADOS EN EL AÑO T} - \text{TRABAJADORES CONCILIADOS EN EL AÑO T-1}) / \text{TRABAJADORES CONCILIADOS EN EL AÑO T-1} * 100$	ANUAL	48.16	9.00							REGISTROS DE CONCILIACIÓN MENSUALES / PROCURADURÍA DE LA DEFENSA DEL TRABAJO	LOS TRABAJADORES SE INTERESAN Y ACUDEN A CONOCER SUS DERECHOS Y OBLIGACIONES LABORALES
<b>COMPONENTES</b>	C1. ASESORÍAS REALIZADAS	PORCENTAJE DE TRABAJADORES ASESORADOS	$(\text{TRABAJADORES QUE RECIBEN ASESORÍAS} / \text{TOTAL DE TRABAJADORES QUE SOLICITAN ASESORÍAS}) * 100$	TRIMESTRAL	100.00	100.00			100.00	100.00	100.00	100.00	REGISTROS DE ASISTENCIA / PROCURADURÍA DE LA DEFENSA DEL TRABAJO	LOS TRABAJADORES SOLICITAN EL SERVICIO DE ASESORÍA LABORAL.
	C2. CONCILIACIONES BRINDADAS	PORCENTAJE DE CONCILIACIONES	$(\text{CONCILIACIONES BRINDADAS} / \text{CONCILIACIONES SOLICITADAS}) * 100$	TRIMESTRAL	88.46	100.00			88.46	88.46	88.46	88.46	REGISTROS DE CONCILIACIÓN MENSUALES / PROCURADURÍA DE LA DEFENSA DEL TRABAJO	LOS TRABAJADORES SOLICITAN EL SERVICIO DE CONCILIACIÓN
	C3. REPRESENTACIÓN JURÍDICA DEL TRABAJADOR ANTE LA J.L.C.A.	PORCENTAJE DE REPRESENTACIÓN JURÍDICA	$(\text{REPRESENTACIONES JURÍDICA ANTE LA J.L.C.A. OTORGADAS} / \text{REPRESENTACIONES JURÍDICAS ANTE LA J.L.C.A. SOLICITADAS}) * 100$	TRIMESTRAL	89.61	96.00			89.61	89.61	89.61	89.61	REGISTROS DE DEMANDAS PRESENTADAS MENSUALES / PROCURADURÍA DE LA DEFENSA DEL TRABAJO	EL TRABAJADOR SOLICITA LA REPRESENTACIÓN DE LA PROCURADURÍA DE LA DEFENSA DEL TRABAJO ANTE LA J.L.C.A.
<b>C1. ASESORÍAS REALIZADAS</b>														
<b>ACTIVIDADES (Proceso)</b>	A1C1. ATENCIÓN DE ASESORÍAS TELEFÓNICAS A TRABAJADORES	PORCENTAJE DE ASESORÍAS TELEFÓNICAS A TRABAJADORES	$(\text{ASESORÍAS TELEFÓNICAS A TRABAJADORES} / \text{TOTAL DE ASESORÍAS SOLICITADAS}) * 100$	TRIMESTRAL	74.89	44.00			74.89	74.89	74.89	74.89	REGISTRO DE ASESORÍA TELEFÓNICA / PROCURADURÍA DE LA DEFENSA DEL TRABAJO	EL TRABAJADOR SOLICITA VÍA TELEFÓNICA ASESORÍA LABORAL
	AZC1. ATENCIÓN DE ASESORÍAS PRESENCIALES A TRABAJADORES	PORCENTAJE DE ASESORÍAS PRESENCIALES	$(\text{ASESORÍAS PRESENCIALES A TRABAJADORES} / \text{TOTAL DE ASESORÍAS SOLICITADAS}) * 100$	TRIMESTRAL	74.89	56.00			74.89	74.89	74.89	74.89	REGISTRO DE ASESORÍA PRESENCIAL / PROCURADURÍA DE LA DEFENSA DEL TRABAJO	EL TRABAJADOR ACUDE A LAS OFICINAS Y SOLICITA ASESORÍA DE LA PROCURADURÍA DE LA DEFENSA DEL TRABAJO
<b>C2. CONCILIACIONES BRINDADAS</b>														
<b>ACTIVIDADES (Proceso)</b>	A1C2. CONCILIACIONES REALIZADAS	PORCENTAJE DE CONCILIACIONES REALIZADAS	$(\text{CONCILIACIONES REALIZADAS} / \text{CONCILIACIONES SOLICITADAS}) * 100$	TRIMESTRAL	88.46	69.60			88.46	88.46	88.46	88.46	REGISTRO DE CONCILIACIÓN / PROCURADURÍA DE LA DEFENSA DEL TRABAJO	LOS TRABAJADORES INMERSOS EN UNA SITUACIÓN LABORAL SOLICITAN UNA CONCILIACIÓN
	AZC2. ACOMPAÑAMIENTO REALIZADO	PORCENTAJE DE ACOMPAÑAMIENTO	$(\text{ACOMPAÑAMIENTO REALIZADO EN UNA DEMANDA} / \text{ACOMPAÑAMIENTO SOLICITADO}) * 100$	TRIMESTRAL	88.46	96.00			88.46	88.46	88.46	88.46	REGISTRO DE CONCILIACIÓN / PROCURADURÍA DE LA DEFENSA DEL TRABAJO	LOS TRABAJADORES INMERSOS EN UNA SITUACIÓN LABORAL SOLICITAN ACOMPAÑAMIENTO EN SU PROCESO DE DEMANDA LABORAL
<b>C3. REPRESENTACIÓN JURÍDICA DEL TRABAJADOR ANTE LA J.L.C.A.</b>														
<b>ACTIVIDADES (Proceso)</b>	A1C3. DEMANDAS PRESENTADAS ANTE LA J.L.C.A.	PORCENTAJE DE DEMANDAS PRESENTADAS	$(\text{DEMANDAS PRESENTADAS} / \text{DEMANDAS SOLICITADAS}) * 100$	TRIMESTRAL	100.00	100.00			100.00	100.00	100.00	100.00	REGISTRO DE DEMANDAS / PROCURADURÍA DE LA DEFENSA DEL TRABAJO	EL AFECTADO PRESENTA DEMANDA ANTE LA J.L.C.A.
	AZC3. REGISTRO DE DEMANDAS ANTE LA J.L.C.A.	PORCENTAJE DE DEMANDAS ATENDIDAS	$(\text{DEMANDAS ATENDIDAS} / \text{DEMANDAS SOLICITADAS}) * 100$	TRIMESTRAL	89.61	96.00			89.61	89.61	89.61	89.61	REGISTRO DE DEMANDAS / PROCURADURÍA DE LA DEFENSA DEL TRABAJO	QUE LOS AFECTADOS EN UNA SITUACIÓN LABORAL CONCILIAN CON SUS EMPLEADORES



GOBIERNO DEL ESTADO DE NUEVO LEÓN  
SECRETARÍA DE FINANZAS Y TESORERÍA GENERAL DEL ESTADO  
PRESUPUESTO POR RESULTADOS  
REPORTE DE METAS ANUALES 2022

INSTITUCIÓN: SECRETARÍA DE DESARROLLO REGIONAL Y AGROPECUARIO  
NOMBRE DEL PROGRAMA: DESARROLLO REGIONAL  
TEMA DEL PED: DESARROLLO REGIONAL EN NUEVO LEÓN  
OBJETIVO: IMPULSAR LA ACTIVIDAD ECONÓMICA Y EL EMPLEO EN LAS REGIONES FUERA DEL ÁREA METROPOLITANA DE MONTERREY  
ESTRATEGIA: IMPULSAR LA PRODUCTIVIDAD Y COMPETITIVIDAD DE LAS REGIONES FUERA DEL ÁREA METROPOLITANA DE MONTERREY  
BENEFICIARIO (PO/AE): UNIDAD PRODUCTIVA (PERSONA FÍSICA O MORAL) EN REGIONES FUERA DEL AMM

CLASIFICACIÓN PROGRAMÁTICA: 114FZ1041

CP CONAC "Modalidad": F

RESUMEN NARRATIVO		INDICADORES					METAS POR FRECUENCIA				MEDIOS DE VERIFICACIÓN Y FUENTE DE INFORMACIÓN	SUPUESTOS		
		INDICADOR	FÓRMULA	FRECUENCIA	META ANUAL 2022	LÍNEA BASE 2021	SEMESTRE		TRIMESTRE					
							I	II	I	II			III	IV
<b>FIN</b>	CONTRIBUIR AL INCREMENTO EN EL NÚMERO DE EMPLEOS REGISTRADOS EN EL IMSS FUERA DEL ÁREA METROPOLITANA DE MONTERREY MEDIANTE INSTRUMENTOS PARA EL INICIO Y DESARROLLO DE NEGOCIOS	TASA DE VARIACIÓN ANUAL DE EMPLEOS REGISTRADOS EN EL IMSS FUERA DEL ÁREA METROPOLITANA DE MONTERREY.	$(\text{EMPLEOS REGISTRADOS EN EL IMSS FUERA DEL ÁREA METROPOLITANA DE MONTERREY EN EL AÑO T} - \text{EMPLEOS REGISTRADOS EN EL IMSS FUERA DEL ÁREA METROPOLITANA DE MONTERREY EN EL AÑO T-1}) / \text{EMPLEOS REGISTRADOS EN EL IMSS FUERA DEL ÁREA METROPOLITANA DE MONTERREY EN EL AÑO T-1} * 100$	ANUAL	3.85	3.80							REGISTRO DE ASEGURADOS DEL INSTITUTO MEXICANO DEL SEGURO SOCIAL (IMSS) / FIDECOMISO FIDECITRUS.	SE REACTIVA LA ECONOMÍA FUERA DEL ÁREA METROPOLITANA DE MONTERREY
<b>PROPÓSITO</b>	LAS UNIDADES PRODUCTIVAS (PERSONA FÍSICA O MORAL) EN LAS REGIONES FUERA DEL ÁREA METROPOLITANA DE MONTERREY CUENTAN CON APOYOS, INCENTIVOS E INFRAESTRUCTURA PARA EL DESARROLLO DE NEGOCIOS Y LA GENERACIÓN DE EMPLEOS.	TASA DE VARIACIÓN ANUAL DEL NÚMERO DE UNIDADES ECONÓMICAS FUERA DEL ÁREA METROPOLITANA DE MONTERREY.	$(\text{UNIDADES ECONÓMICAS REGISTRADAS FUERA DEL ÁREA METROPOLITANA DE MONTERREY EN EL AÑO T} - \text{UNIDADES ECONÓMICAS REGISTRADAS FUERA DEL ÁREA METROPOLITANA DE MONTERREY EN EL AÑO T-1}) / \text{UNIDADES ECONÓMICAS REGISTRADAS FUERA DEL ÁREA METROPOLITANA DE MONTERREY EN EL AÑO T-1} * 100$	ANUAL	1.05	1.00							DIRECTORIO ESTADÍSTICO NACIONAL DE UNIDADES ECONÓMICAS, INEGI / FIDECOMISO FIDECITRUS.	SE CUENTA CON EMPRENDEDORES, EMPRESARIOS E INVERSIONISTAS INTERESADOS EN DESARROLLAR NEGOCIOS FUERA DEL ÁREA METROPOLITANA DE MONTERREY.
<b>COMPONENTES</b>	C1. ASESORÍAS PARA GESTIÓN DE FONDOS, OTORGADAS.	TASA DE VARIACIÓN DE RECURSOS GESTIONADOS Y OBTENIDOS.	$(\text{MONTOS DE RECURSOS QUE GESTIONAN Y OBTIENEN LAS EMPRESAS ASESORADAS EN EL AÑO T} - \text{MONTOS DE RECURSOS QUE GESTIONAN Y OBTIENEN LAS EMPRESAS ASESORADAS EN EL AÑO T-1}) / \text{MONTOS DE RECURSOS QUE GESTIONAN Y OBTIENEN LAS EMPRESAS ASESORADAS EN EL AÑO T-1} * 100$	TRIMESTRAL	2.00	2.00			0.50	1.00	1.50	2.00	REGISTRO DE ASESORÍAS DE LA DIRECCIÓN DE DESARROLLO EMPRESARIAL / DIRECCIÓN DE DESARROLLO EMPRESARIAL.	LOS EMPRENDEDORES Y/O EMPRESARIOS SE ACERCAN A BUSCAR ASESORÍAS PARA DESARROLLO DE NEGOCIO FUERA DEL ÁREA METROPOLITANA DE MONTERREY.
	C2. INMUEBLES COMERCIALIZADOS	PORCENTAJE DE METROS CUADRADOS COMERCIALIZADOS	$(\text{METROS CUADRADOS COMERCIALIZADOS} / \text{METROS CUADRADOS DESARROLLADOS}) * 100$	TRIMESTRAL	100.00	100.00			100.00	100.00	100.00	100.00	REGISTRO DE INMUEBLES DESARROLLADOS Y COMERCIALIZADOS / DIRECCIÓN DE INFRAESTRUCTURA Y COMUNIDADES.	LOS EMPRESARIOS E INVERSIONISTAS SE INTERESAN EN INMUEBLES PARA USO INDUSTRIAL FUERA DEL ÁREA METROPOLITANA DE MONTERREY.
	C3. FINANCIAMIENTOS OTORGADOS.	PORCENTAJE DE CUMPLIMIENTO DE FINANCIAMIENTOS OTORGADOS	$(\text{MONTOS DE RECURSOS OTORGADOS COMO FINANCIAMIENTOS EN PROYECTOS} / \text{MONTOS PROGRAMADOS DE FINANCIAMIENTOS EN PROYECTOS}) * 100$	TRIMESTRAL	100.00	100.00			100.00	100.00	100.00	100.00	REGISTRO DE FINANCIAMIENTOS OTORGADOS POR FIDECITRUS / COORDINACIÓN ADMINISTRATIVA DE FIDECITRUS.	LOS EMPRENDEDORES Y/O INVERSIONISTAS BUSCAN DESARROLLAR PROYECTOS Y SOLICITAR FINANCIAMIENTOS.
<b>C1. ASESORÍAS PARA GESTIÓN DE FONDOS, OTORGADAS.</b>														
<b>ACTIVIDADES (Proceso)</b>	A1C1. RECEPCIÓN DE SOLICITUDES DE ASESORÍAS.	PORCENTAJE DE ASESORÍAS ATENDIDAS RESPECTO AL TOTAL DE ASESORÍAS SOLICITADAS.	$(\text{NÚMERO DE SOLICITUDES DE ASESORÍA ATENDIDAS} / \text{NÚMERO DE ASESORÍAS SOLICITADAS}) * 100$	TRIMESTRAL	100.00	100.00			100.00	100.00	100.00	100.00	REGISTRO DE ASESORÍAS DE LA DIRECCIÓN DE DESARROLLO EMPRESARIAL / DIRECCIÓN DE DESARROLLO EMPRESARIAL.	EMPRENDEDORES SOLICITAN REGISTROS PARA GESTIONAR FONDOS
	A2C1. INVESTIGACIÓN DE PROYECTOS.	PROMEDIO DE VISITAS REALIZADAS POR PROYECTO ASESORADO.	$(\text{NÚMERO DE PROYECTOS ATENDIDOS} / \text{NÚMERO DE PROYECTOS PROGRAMADOS})$	TRIMESTRAL	1.00	1.00			1.00	1.00	1.00	1.00	REGISTRO DE ASESORÍAS DE LA DIRECCIÓN DE DESARROLLO EMPRESARIAL / DIRECCIÓN DE DESARROLLO EMPRESARIAL.	LAS EMPRESAS QUE SON VISITADAS OTORGAN FACILIDADES PARA QUE LOS VISITADORES OTORGUEN LAS ASESORÍAS
	A3C1. GESTIONES DE RECURSOS ANTE INSTITUCIONES.	PROMEDIO DE RECURSOS SOLICITADOS POR GESTIÓN REALIZADA.	$(\text{MONTOS DE RECURSOS SOLICITADOS} / \text{NÚMERO DE UNIDADES ECONÓMICAS ASESORADAS})$	TRIMESTRAL	120,000.00	120,000.00			120,000.00	120,000.00	120,000.00	120,000.00	REGISTRO DE ASESORÍAS DE LA DIRECCIÓN DE DESARROLLO EMPRESARIAL / DIRECCIÓN DE DESARROLLO EMPRESARIAL.	LAS UNIDADES ECONÓMICAS ACEPTAN Y OTORGAN FACILIDADES PARA RECIBIR LAS ASESORÍAS PARA QUE SEAN VIABLES A RECIBIR APOYOS
<b>C2. INMUEBLES COMERCIALIZADOS</b>														
<b>ACTIVIDADES (Proceso)</b>	A1C2. INCORPORACIÓN DE INMUEBLES A PROYECTOS Y PRELIMINARES.	PORCENTAJE DE METROS CUADRADOS INCORPORADOS RESPECTO AL TOTAL DE METROS CUADRADOS POR INCORPORAR.	$(\text{NÚMERO DE METROS CUADRADOS INCORPORADOS} / \text{NÚMERO TOTAL DE METROS CUADRADOS POR INCORPORAR}) * 100$	TRIMESTRAL	100.00	100.00			100.00	100.00	100.00	100.00	REGISTRO DE PROYECTOS DE INFRAESTRUCTURA / DIRECCIÓN DE INFRAESTRUCTURA Y COMUNIDADES.	EXISTEN PROPIETARIOS DE INMUEBLES INTERESADOS EN ASOCIARSE APORTANDO SUS BIENES INMUEBLES.
	A2C2. DISEÑO DEL PROYECTO.	PORCENTAJE DE PROYECTOS ELABORADOS	$(\text{NÚMERO DE PROYECTOS ELABORADOS} / \text{NÚMERO TOTAL DE PROYECTOS PROGRAMADOS}) * 100$	TRIMESTRAL	100.00	100.00			100.00	100.00	100.00	100.00	REGISTRO DE PROYECTOS DE INFRAESTRUCTURA / DIRECCIÓN DE INFRAESTRUCTURA Y COMUNIDADES.	HAY DUEÑOS DE INMUEBLES INTERESADOS EN QUE SE LES ELABOREN PROYECTOS
	A3C2. AUTORIZACIONES Y FACTIBILIDADES.	PORCENTAJE DE AUTORIZACIONES OBTENIDAS	$(\text{NÚMERO DE AUTORIZACIONES Y FACTIBILIDADES OBTENIDAS} / \text{NÚMERO DE AUTORIZACIONES Y FACTIBILIDADES PROGRAMADAS}) * 100$	TRIMESTRAL	100.00	100.00			100.00	100.00	100.00	100.00	REGISTRO DE PROYECTOS DE INFRAESTRUCTURA / DIRECCIÓN DE INFRAESTRUCTURA Y COMUNIDADES.	INMUEBLES DISPONIBLES A DESARROLLAR PROYECTOS DE COMERCIALIZACIÓN
	A4C2. ASOCIACIONES ESTRATÉGICAS FINANCIERAS.	PORCENTAJE DE PROYECTOS CON CONVENIO DE ASOCIACIÓN CON INVERSIONISTAS	$(\text{NÚMERO DE PROYECTOS CON CONVENIO DE ASOCIACIÓN CON INVERSIONISTAS} / \text{NÚMERO DE PROYECTOS DE INFRAESTRUCTURA}) * 100$	TRIMESTRAL	100.00	100.00			100.00	100.00	100.00	100.00	REGISTRO DE CONVENIOS Y/O CONTRATOS DE APOYO A BENEFICIARIOS / COORDINACIÓN JURÍDICA.	LOS EMPRESARIOS SE INTERESAN EN ASOCIARSE PARA EL DESARROLLO DE LOS PROYECTOS.
	A5C2. DESARROLLO DE INFRAESTRUCTURA.	PORCENTAJE DE METROS CUADRADOS DESARROLLADOS RESPECTO AL TOTAL DE METROS CUADRADOS A DESARROLLAR.	$(\text{METROS CUADRADOS DE INFRAESTRUCTURA DESARROLLADOS} / \text{METROS CUADRADOS DE INFRAESTRUCTURA POR DESARROLLAR}) * 100$	TRIMESTRAL	100.00	100.00			100.00	100.00	100.00	100.00	REGISTRO DE PROYECTOS DE INFRAESTRUCTURA / DIRECCIÓN DE INFRAESTRUCTURA Y COMUNIDADES.	DISPONIBILIDAD DE INMUEBLES A SER DESARROLLADOS EN SU INFRAESTRUCTURA
	A6C2. PROMOCIÓN DE INMUEBLES	PORCENTAJE DE VISITAS ATENDIDAS	$(\text{NÚMERO DE VISITAS ATENDIDAS} / \text{NÚMERO DE VISITAS SOLICITADAS POR INTERESADOS}) * 100$	TRIMESTRAL	100.00	100.00			100.00	100.00	100.00	100.00	100.00	REGISTRO DE VISITAS REALIZADAS Y SOLICITADAS / DIRECCIÓN DE INFRAESTRUCTURA Y COMUNIDADES.
<b>C3. FINANCIAMIENTOS OTORGADOS.</b>														
<b>ACTIVIDADES (Proceso)</b>	A1C3. RECEPCIÓN DE SOLICITUDES DE FINANCIAMIENTOS.	PORCENTAJE DE SOLICITUDES ATENDIDAS	$(\text{NÚMERO DE SOLICITUDES DE FINANCIAMIENTOS ATENDIDAS} / \text{NÚMERO DE SOLICITUDES DE FINANCIAMIENTOS SOLICITADAS}) * 100$	TRIMESTRAL	100.00	100.00			100.00	100.00	100.00	100.00	REGISTRO DE FINANCIAMIENTOS OTORGADOS POR FIDECITRUS / COORDINACIÓN ADMINISTRATIVA DE FIDECITRUS.	SE CUENTAN CON LOS RECURSOS FINANCIEROS, MATERIALES Y HUMANOS EN TIEMPO Y FORMA.
	A2C3. EXPEDIENTES INTEGRADOS.	PORCENTAJE DE EXPEDIENTES INTEGRADOS	$(\text{NÚMERO DE EXPEDIENTES PARA FINANCIAMIENTOS INTEGRADOS} / \text{NÚMERO DE SOLICITUDES DE FINANCIAMIENTOS ATENDIDAS}) * 100$	TRIMESTRAL	100.00	100.00			100.00	100.00	100.00	100.00	REGISTRO DE FINANCIAMIENTOS OTORGADOS POR FIDECITRUS / COORDINACIÓN ADMINISTRATIVA DE FIDECITRUS.	SE CUENTAN CON LOS RECURSOS FINANCIEROS, MATERIALES Y HUMANOS EN TIEMPO Y FORMA.
	A3C3. EXPEDIENTES AUTORIZADOS CON FINANCIAMIENTOS.	PORCENTAJE DE EXPEDIENTES AUTORIZADOS	$(\text{NÚMERO DE EXPEDIENTES AUTORIZADOS PARA FINANCIAMIENTOS} / \text{NÚMERO DE EXPEDIENTES PARA FINANCIAMIENTOS INTEGRADOS}) * 100$	TRIMESTRAL	100.00	100.00			100.00	100.00	100.00	100.00	REGISTRO DE FINANCIAMIENTOS OTORGADOS POR FIDECITRUS / COORDINACIÓN ADMINISTRATIVA DE FIDECITRUS.	SE CUENTAN CON LOS RECURSOS FINANCIEROS, MATERIALES Y HUMANOS EN TIEMPO Y FORMA.



GOBIERNO DEL ESTADO DE NUEVO LEÓN  
SECRETARÍA DE FINANZAS Y TESORERÍA GENERAL DEL ESTADO  
PRESUPUESTO POR RESULTADOS  
REPORTE DE METAS ANUALES 2022

**INSTITUCIÓN:** SECRETARÍA DE DESARROLLO REGIONAL Y AGROPECUARIO  
**NOMBRE DEL PROGRAMA:** FOMENTO AGROPECUARIO  
**TEMA DEL PED:** POTENCIAL DE SECTORES ECONÓMICOS  
**OBJETIVO:** FAVORECER EL DESARROLLO COMPETITIVO DEL CAMPO  
**ESTRATEGIA:** IMPULSAR LA PRODUCTIVIDAD DE LAS UNIDADES PRIMARIAS Y LA GENERACIÓN DE EMPLEOS EN EL MEDIO RURAL.  
**BENEFICIARIO (PO/AE):** PRODUCTORES AGROPECUARIOS DEL ESTADO DE NUEVO LEÓN

**CLASIFICACIÓN PROGRAMÁTICA:** F10F1902

**CP CONAC "Modalidad":** F

RESUMEN NARRATIVO		MATRIZ DE INDICADORES PARA RESULTADOS 2022					METAS POR FRECUENCIA				MEDIOS DE VERIFICACIÓN Y FUENTE DE INFORMACIÓN	SUPUESTOS		
		INDICADOR	FÓRMULA	FRECUENCIA	META ANUAL 2022	LÍNEA BASE 2021	SEMESTRE		TRIMESTRE					
							I	II	I	II			III	IV
<b>FIN</b>	CONTRIBUIR A INCREMENTAR EL VALOR AGROPECUARIO ESTATAL MEDIANTE LOS APOYOS PRIMARIOS QUE RECIBEN LOS PRODUCTORES PRIMARIOS QUE LES PERMITEN TECNIFICARSE Y MODERNIZARSE.	TASA DE VARIACIÓN ANUAL DEL VALOR AGROPECUARIO ESTATAL	([VALOR AGROPECUARIO ESTATAL NOMINAL EN EL AÑO T - VALOR AGROPECUARIO ESTATAL NOMINAL DEL AÑO T-1] / [VALOR AGROPECUARIO ESTATAL NOMINAL DEL AÑO T-1]) * 100	ANUAL	3.00	2.50							CIFRAS OFICIALES DE PRODUCCIÓN DEL SERVICIO DE INFORMACIÓN AGROALIMENTARIA Y PESQUERA DE LA SAGARPA, Y CIFRAS PRELIMINARES DE LA DELEGACIÓN ESTATAL DE LA SAGARPA / DIRECCIÓN DE INFORMACIÓN SECTORIAL Y ESTADÍSTICA	LAS CONDICIONES CLIMÁTICAS Y SANITARIAS SON FAVORABLES PARA LAS ACTIVIDADES DE LOS PRODUCTORES AGRÍCOLAS, PECUARIOS, PESQUEROS Y ACUICOLAS.
<b>PROPOSITO</b>	LOS PRODUCTORES AGROPECUARIOS DEL ESTADO DE NUEVO LEÓN RECIBEN APOYOS Y SERVICIOS QUE LOS HACEN MÁS PRODUCTIVOS.	PORCENTAJE DE UNIDADES DE PRODUCCIÓN PRIMARIA ATENDIDAS	(UNIDADES DE PRODUCCIÓN PRIMARIA ATENDIDAS AL AÑO T / UNIDADES DE PRODUCCIÓN PRIMARIA EXISTENTES EN EL ESTADO) * 100	ANUAL	1.02	0.58							REGISTROS ADMINISTRATIVOS DEL FONDO DE FOMENTO AGROPECUARIO DEL ESTADO DE NUEVO LEÓN Y ESTADÍSTICAS DE PRODUCTORES DEL VIII CENSO AGROPECUARIO DEL INEGI / DIRECCIÓN DE INFORMACIÓN SECTORIAL Y ESTADÍSTICA	LAS CONDICIONES DE LA ECONOMÍA MEXICANA CON RESPECTO A LAS VARIABLES MACROECONÓMICAS (INFLACIÓN, TASA DE INTERÉS Y TIPO DE CAMBIO) SE PRESENTAN ESTABLES.
<b>COMPONENTES</b>	C1. APOYOS ECONÓMICOS (MAQUINARIA, EQUIPO, INFRAESTRUCTURA, MEJORAMIENTO GENÉTICO Y APROVECHAMIENTO SUSTENTABLE) OTORGADOS.	PORCENTAJE DE RECURSOS EJERCIDOS PARA APOYOS ECONÓMICOS.	(RECURSOS EJERCIDOS PARA APOYOS ECONÓMICOS / RECURSOS PROGRAMADOS PARA APOYOS ECONÓMICOS) * 100	TRIMESTRAL	100.00	100.00			100.00	100.00	100.00	100.00	REGISTROS ADMINISTRATIVOS DE PAGOS DEL FONDO DE FOMENTO AGROPECUARIO DEL ESTADO DE NUEVO LEÓN, DE LA COMISIÓN NACIONAL FORESTAL Y DE LA SECRETARÍA DE DESARROLLO AGROPECUARIO / DIRECCIÓN DE INFORMACIÓN SECTORIAL Y ESTADÍSTICA	LOS PRODUCTORES AGROPECUARIOS REALIZAN LAS APORTACIONES ECONÓMICAS QUE LES CORRESPONDEN
	C2. PRIMA DE SEGURO PARA PREVENCIÓN Y MANEJO DE RIESGOS PAGADA.	PORCENTAJE DE RECURSOS EJERCIDOS PARA PAGO DE PRIMA DE SEGURO	(RECURSOS EJERCIDOS PARA PAGO DE PRIMA / RECURSOS PROGRAMADOS PARA PAGO DE PRIMA) * 100	SEMESTRAL	100.00	100.00	0.00	100.00					CONTRATO DE ASEGURAMIENTO / DIRECCIÓN DE FOMENTO AGROPECUARIO	SE AUTORIZA POR SAGARPA CENTRAL LA CONTRATACIÓN DEL SEGURO
	C3. INFORMACIÓN AGROALIMENTARIA, FORESTAL Y DEL MEDIO RURAL ENTREGADA.	TASA DE VARIACIÓN DE LA INFORMACIÓN AGROALIMENTARIA, FORESTAL Y DEL MEDIO RURAL CONSULTADA	([INFORMACIÓN AGROALIMENTARIA, FORESTAL Y DEL MEDIO RURAL CONSULTADA EN EL AÑO T - INFORMACIÓN AGROALIMENTARIA, FORESTAL Y DEL MEDIO RURAL CONSULTADA EN EL AÑO T-1] / [INFORMACIÓN AGROALIMENTARIA, FORESTAL Y DEL MEDIO RURAL CONSULTADA EN EL AÑO T-1]) * 100	TRIMESTRAL	2.00	2.00			2.00	2.00	2.00	2.00	REGISTROS ADMINISTRATIVOS DE ACCESOS A PORTALES AGRO NUEVO LEÓN Y DE LA SEDAGRO / DIRECCIÓN DE INFORMACIÓN SECTORIAL Y ESTADÍSTICA	LOS USUARIOS REALIZAN CONSULTAS DE INFORMACIÓN EN WEB
<b>C1. APOYOS ECONÓMICOS (MAQUINARIA, EQUIPO, INFRAESTRUCTURA, MEJORAMIENTO GENÉTICO Y APROVECHAMIENTO SUSTENTABLE) OTORGADOS.</b>														
<b>ACTIVIDADES (Proceso)</b>	A1C1. PUBLICACIÓN DE CONVOCATORIA	PORCENTAJE DE CONVOCATORIAS PUBLICADAS	(CONVOCATORIAS PUBLICADAS / CONVOCATORIAS PROGRAMADAS) * 100	TRIMESTRAL	100.00	100.00			100.00	100.00	100.00	100.00	REGISTROS ADMINISTRATIVOS DEL FONDO DE FOMENTO AGROPECUARIO DEL ESTADO DE NUEVO LEÓN / DIRECCIÓN DE FIDELICOMISOS Y PROYECTOS ESTRATÉGICOS.	SE CUENTA CON CONVENIO Y ANEXOS DE EJECUCIÓN
	A2C1. RECEPCIÓN DE SOLICITUDES DE APOYO ECONÓMICO	PORCENTAJE DE SOLICITUDES DE APOYO RECIBIDAS	(SOLICITUDES RECIBIDAS / SOLICITUDES PROGRAMADAS) * 100	TRIMESTRAL	100.00	100.00			100.00	100.00	100.00	100.00	REGISTROS ADMINISTRATIVOS DE LA SECRETARÍA DE DESARROLLO AGROPECUARIO, CONAGUA Y CONAFOR / DIRECCIÓN DE INFORMACIÓN SECTORIAL Y ESTADÍSTICA.	LOS PRODUCTORES AGROPECUARIOS PRIMARIOS REGISTRAN SOLICITUDES DE APOYO ECONÓMICO
	A3C1. SELECCIÓN DE SOLICITUDES DE APOYO DICTAMINADAS	PORCENTAJE DE SOLICITUDES DE APOYO DICTAMINADAS	(SOLICITUDES DE APOYO DICTAMINADAS POSITIVAS / SOLICITUDES DE APOYO RECIBIDAS) * 100	TRIMESTRAL	90.00	90.00			100.00	100.00	100.00	90.00	REGISTROS ADMINISTRATIVOS DE LA SECRETARÍA DE DESARROLLO AGROPECUARIO, CONAGUA Y CONAFOR / DIRECCIÓN DE INFORMACIÓN SECTORIAL Y ESTADÍSTICA.	LOS PRODUCTORES PRIMARIOS AGROPECUARIOS HAYAN REGISTRADO SOLICITUDES DE APOYO ECONÓMICO
<b>ACTIVIDADES (Proceso)</b>	A4C1. AUTORIZACIÓN TÉCNICA Y FINANCIERA DE LOS COMITÉS	PORCENTAJE DE REUNIONES REALIZADAS DE LOS COMITÉS PARA AUTORIZACIONES TÉCNICA Y FINANCIERA	(REUNIONES REALIZADAS / REUNIONES PROGRAMADAS) * 100	TRIMESTRAL	100.00	100.00			100.00	100.00	100.00	100.00	REGISTROS ADMINISTRATIVOS DE LA SECRETARÍA DE DESARROLLO AGROPECUARIO, CONAGUA Y CONAFOR / DIRECCIÓN DE INFORMACIÓN SECTORIAL Y ESTADÍSTICA.	LOS PRODUCTORES AGROPECUARIOS PRIMARIOS ACUDEN A LAS REUNIONES CADA QUE SE LES CONVOCA
	A5C1. FIRMA DE ACTAS DE AUTORIZACIÓN DE APOYOS	PORCENTAJE DE ACTAS FIRMADAS PARA AUTORIZACIÓN DE APOYO	(ACTAS FIRMADAS / ACTAS REALIZADAS) * 100	TRIMESTRAL	100.00	100.00			100.00	100.00	100.00	100.00	REGISTROS ADMINISTRATIVOS DEL FONDO DE FOMENTO AGROPECUARIO DEL ESTADO DE NUEVO LEÓN, CONAGUA Y CONAFOR / DIRECCIÓN DE INFORMACIÓN SECTORIAL Y ESTADÍSTICA.	QUE LOS PRODUCTORES PRIMARIOS AGROPECUARIOS REGISTRARAN SOLICITUDES DE APOYO ECONÓMICO Y DAN SEGUIMIENTO A LAS MISMAS PARA QUE SE GENERARAN LAS ACTAS HASTA LA PARTE FINAL DEL
<b>C2. PRIMA DE SEGURO PARA PREVENCIÓN Y MANEJO DE RIESGOS PAGADA.</b>														
<b>ACTIVIDADES (Proceso)</b>	A1C2. SOLICITUD ANTE SAGARPA PARA ADQUISICIÓN DE SEGURO ESTATAL	PORCENTAJE DE SOLICITUDES REALIZADAS	(SOLICITUDES REALIZADAS / SOLICITUDES REQUERIDAS) * 100	TRIMESTRAL	100.00	100.00			0.00	0.00	100.00	100.00	REGISTROS ADMINISTRATIVOS DE LA SECRETARÍA DE DESARROLLO AGROPECUARIO / DIRECCIÓN DE FOMENTO AGROPECUARIO.	SAGARPA RECIBE Y DA SEGUIMIENTO A LAS SOLICITUDES DEL SEGURO ESTATAL.
	A2C2. LICITACIONES PARA SELECCIÓN DE ASURADORA	PORCENTAJE DE LICITACIONES REALIZADAS	(LICITACIONES REALIZADAS / LICITACIONES PROGRAMADAS) * 100	TRIMESTRAL	100.00	100.00			0.00	0.00	100.00	100.00	REGISTROS ADMINISTRATIVOS DE LA SECRETARÍA DE DESARROLLO AGROPECUARIO / DIRECCIÓN DE FOMENTO AGROPECUARIO.	SAGARPA CUENTA CON LAS SOLICITUDES DE SEGURO ESTATAL Y LES DA SEGUIMIENTO HASTA QUE SE OTORQUE EL SEGURO

MATRIZ DE INDICADORES PARA RESULTADOS 2022														
RESUMEN NARRATIVO	INDICADOR	INDICADORES		META ANUAL 2022	LÍNEA BASE 2021	METAS POR FRECUENCIA				MEDIOS DE VERIFICACIÓN Y FUENTE DE INFORMACIÓN	SUPUESTOS			
		FÓRMULA	FRECUENCIA			SEMESTRE		TRIMESTRE						
						I	II	I	II			III	IV	
<b>C3. INFORMACIÓN AGROALIMENTARIA, FORESTAL Y DEL MEDIO RURAL ENTREGADA.</b>														
ACTIVIDADES (Proceso)	A1C3. AUTORIZACIÓN DE PROGRAMA DE TRABAJO	PORCENTAJE DE PROGRAMAS DE TRABAJO AUTORIZADOS	(PROGRAMAS DE TRABAJO AUTORIZADOS / PROGRAMAS DE TRABAJO PRESENTADOS) * 100	TRIMESTRAL	100.00	100.00			100.00	100.00	100.00	100.00	ANEXO TÉCNICO DEL SNIDRUS EN CONVENIO CON SAGARPA / DIRECCIÓN DE INFORMACIÓN SECTORIAL Y ESTADÍSTICA.	ELABORACIÓN Y ENTREGA DE PROGRAMAS DE TRABAJO
	A2C3. CONTRATACIÓN DE TÉCNICOS	PORCENTAJE DE TÉCNICOS CONTRATADOS	(TÉCNICOS CONTRATADOS / TÉCNICOS PROGRAMADOS A CONTRATAR) * 100	TRIMESTRAL	100.00	100.00			100.00	100.00	100.00	100.00	ANEXO TÉCNICO DEL SNIDRUS EN CONVENIO CON SAGARPA / DIRECCIÓN DE INFORMACIÓN SECTORIAL Y ESTADÍSTICA.	LOS TÉCNICOS A CONTRATAR ACEPTAN LAS CONDICIONES LABORALES OFRECIDAS
	A3C3. EJECUCIÓN DE PROYECTOS DEL PROGRAMA DE TRABAJO	PORCENTAJE DE PROYECTOS CONCLUIDOS	(PROYECTOS CONCLUIDOS / PROYECTOS PROGRAMADOS) * 100	TRIMESTRAL	100.00	100.00			100.00	100.00	100.00	100.00	ANEXO TÉCNICO DEL SNIDRUS EN CONVENIO CON SAGARPA / DIRECCIÓN DE INFORMACIÓN SECTORIAL Y ESTADÍSTICA.	EL PROGRAMA ES ACEPTADO



GOBIERNO DEL ESTADO DE NUEVO LEÓN  
SECRETARÍA DE FINANZAS Y TESORERÍA GENERAL DEL ESTADO  
PRESUPUESTO POR RESULTADOS  
REPORTE DE METAS ANUALES 2022

INSTITUCIÓN: SECRETARÍA DE DESARROLLO REGIONAL Y AGROPECUARIO  
NOMBRE DEL PROGRAMA: SALUD E INOCUIDAD  
TEMA DEL PED: POTENCIAL DE SECTORES ECONÓMICOS  
OBJETIVO: FAVORECER EL DESARROLLO COMPETITIVO DEL CAMPO  
ESTRATEGIA: IMPULSAR LA PRODUCTIVIDAD DE LAS UNIDADES PRIMARIAS Y LA GENERACIÓN DE EMPLEOS EN EL MEDIO RURAL.  
BENEFICIARIO (PO/AE): PRODUCTORES AGROPECUARIOS DEL ESTADO DE NUEVO LEÓN

CLASIFICACIÓN PROGRAMÁTICA: F10E1903

CP CONAC "Modalidad": E

RESUMEN NARRATIVO		INDICADORES					METAS POR FRECUENCIA				MEDIOS DE VERIFICACIÓN Y FUENTE DE INFORMACIÓN	SUPUESTOS		
		INDICADOR	FÓRMULA	FRECUENCIA	META ANUAL 2022	LÍNEA BASE 2021	SEMESTRE		TRIMESTRE					
							I	II	I	II			III	IV
FIN	CONTRIBUIR A INCREMENTAR EL VALOR AGROPECUARIO ESTATAL MEDIANTE LOS APOYOS Y SERVICIOS QUE RECIBEN LOS PRODUCTORES AGROPECUARIOS QUE LES PERMITEN MANTENER O MEJORAR LOS ESTADOS FITOZOOSANITARIOS	TASA DE VARIACIÓN ANUAL DEL VALOR AGROPECUARIO ESTATAL	((VALOR AGROPECUARIO ESTATAL NOMINAL EN EL AÑO T - VALOR AGROPECUARIO ESTATAL NOMINAL EN EL AÑO T-1) / VALOR AGROPECUARIO ESTATAL NOMINAL EN EL AÑO T-1) * 100	ANUAL	3.00	2.50							CIFRAS OFICIALES DE PRODUCCIÓN DEL SERVICIO DE INFORMACIÓN AGROALIMENTARIA Y PESQUERA DE LA SAGARPA Y CIFRAS PRELIMINARES DE LA DELEGACIÓN ESTATAL DE LA SAGARPA / DIRECCIÓN DE INFORMACIÓN SECTORIAL Y ESTADÍSTICA	LAS CONDICIONES CLIMÁTICAS Y SANITARIAS SON FAVORABLES PARA LAS ACTIVIDADES DE LOS PRODUCTORES AGROPECUARIOS, PECUARIOS, PESQUEROS Y ACUICOLAS.
PROPÓSITO	LOS PRODUCTORES AGROPECUARIOS DEL ESTADO DE NUEVO LEÓN PRODUCEN ALIMENTOS SANOS E INOCUOS FACILITANDO EL ACCESO DE SUS PRODUCTOS A LOS MERCADOS NACIONALES E INTERNACIONALES	TASA DE VARIACIÓN DE CASOS DE RIESGOS** FITOZOOSANITARIOS: (**UNIDADES DE PRODUCCIÓN INFECTADAS)	((CASOS DE RIESGOS EN EL AÑO T - CASOS DE RIESGOS EN EL AÑO T-1) / CASOS DE RIESGOS EN EL AÑO T-1) * 100	ANUAL	-2.73	-0.81							REGISTROS ADMINISTRATIVOS DE LOS ORGANISMOS AUXILIARES / DIRECCIÓN DE SEGURIDAD SANITARIA E INOCUIDAD	LAS CONDICIONES DE RIESGO FITOZOOSANITARIO A NIVEL ESTATAL Y NACIONAL PERMANECEN CONTROLADAS.
COMPONENTES	C1. VISITAS DE INSPECCIÓN Y VIGILANCIA REALIZADAS	PORCENTAJE DE VISITAS DE INSPECCIÓN Y VIGILANCIA REALIZADAS	(NÚMERO DE VISITAS REALIZADAS / NÚMERO DE VISITAS PROGRAMADAS) * 100	TRIMESTRAL	100.00	100.00			100.00	100.00	100.00	100.00	REGISTROS ADMINISTRATIVOS DE LOS ORGANISMOS AUXILIARES / DIRECCIÓN DE SEGURIDAD SANITARIA E INOCUIDAD	LOS PRODUCTORES AGROPECUARIOS DAN ACCESO A LOS INSPECTORES
	C2. PRUEBAS Y MUESTRAS FITOZOOSANITARIOS REALIZADOS	PORCENTAJE DE PRUEBAS Y MUESTRAS FITOZOOSANITARIOS REALIZADOS	(NÚMERO DE PRUEBAS Y MUESTRAS REALIZADOS / NÚMERO DE PRUEBAS Y MUESTRAS PROGRAMADAS) * 100	TRIMESTRAL	100.00	100.00			100.00	100.00	100.00	100.00	REGISTROS ADMINISTRATIVOS DE LOS ORGANISMOS AUXILIARES / DIRECCIÓN DE SEGURIDAD SANITARIA E INOCUIDAD	LOS PRODUCTORES AGROPECUARIOS DAN ACCESO A LOS INSPECTORES
	C3. APOYO ECONÓMICO PARA DESPOBLACIÓN ENTREGADO	PORCENTAJE DE RECURSOS EJERCIDOS	(RECURSOS EJERCIDOS / RECURSOS PROGRAMADOS) * 100	TRIMESTRAL	100.00	100.00			100.00	100.00	100.00	100.00	REGISTROS ADMINISTRATIVOS DEL FONDO DE FOMENTO AGROPECUARIO DEL ESTADO DE NUEVO LEÓN / DIRECCIÓN DE SEGURIDAD SANITARIA E INOCUIDAD	SE CUENTA CON PROTOCOLOS, CONVENIO Y ANEXO DE EJECUCIÓN FIRMADOS
	C4. INSECTOS BENÉFICOS PARA EL CONTROL BIOLÓGICO DE PLAGAS PRODUCIDOS.	PORCENTAJE DE ORGANISMOS BENÉFICOS PRODUCIDOS	(ORGANISMOS PRODUCIDOS / ORGANISMOS PROGRAMADOS) * 100	TRIMESTRAL	100.00	100.00			100.00	100.00	100.00	100.00	REGISTROS ADMINISTRATIVOS DEL LABORATORIO ESTATAL DE CONTROL BIOLÓGICO / DIRECCIÓN DE SEGURIDAD SANITARIA E INOCUIDAD.	LOS PRODUCTORES SOLICITAN INSECTOS BENEFICOS
C1. VISITAS DE INSPECCIÓN Y VIGILANCIA REALIZADAS														
ACTIVIDADES (Proceso)	A1C1. ELABORACIÓN DEL PROGRAMA DE VISITAS DE CAMPO	PORCENTAJE DE PROGRAMAS DE VISITAS DE CAMPO ELABORADOS	(PROGRAMAS DE VISITAS DE CAMPO ELABORADOS / PROGRAMAS DE VISITAS DE CAMPO PROGRAMADOS) * 100	TRIMESTRAL	100.00	100.00			100.00	100.00	100.00	100.00	REGISTROS ADMINISTRATIVOS DE LOS ORGANISMOS AUXILIARES / DIRECCIÓN DE SEGURIDAD SANITARIA E INOCUIDAD	LOS PRODUCTORES AGROPECUARIOS MUESTRAN INTERÉS EN SER INSPECCIONADOS
	A2C1. ELABORACIÓN DE ACTA Y/O REPORTE DE VISITA DE CAMPO	PORCENTAJE DE ACTAS Y/O REPORTE DE VISITAS DE CAMPO REALIZADAS	(ACTAS Y/O REPORTE DE VISITAS REALIZADAS / VISITAS PROGRAMADAS) * 100	TRIMESTRAL	100.00	100.00			100.00	100.00	100.00	100.00	REGISTROS ADMINISTRATIVOS DE LOS ORGANISMOS AUXILIARES / DIRECCIÓN DE SEGURIDAD SANITARIA E INOCUIDAD	EL PRODUCTOR AGROPECUARIO DA ACCESO A LOS INSPECTORES
C2. PRUEBAS Y MUESTRAS FITOZOOSANITARIOS REALIZADOS														
ACTIVIDADES (Proceso)	A1C2. ELABORACIÓN DEL PROGRAMA DE PRUEBAS Y MUESTRAS	PORCENTAJE DE PROGRAMAS DE VISITAS DE CAMPO ELABORADOS	(PROGRAMAS DE VISITAS DE CAMPO ELABORADOS / PROGRAMAS DE VISITAS DE CAMPO PROGRAMADOS) * 100	TRIMESTRAL	100.00	100.00			100.00	100.00	100.00	100.00	REGISTROS ADMINISTRATIVOS DE LOS ORGANISMOS AUXILIARES / DIRECCIÓN DE SEGURIDAD SANITARIA E INOCUIDAD	LOS PRODUCTORES AGROPECUARIOS ESTÁN DISPUESTOS A COLABORAR Y DAN ACCESO A LOS INSPECTORES
	A2C2. REUNIONES CON PRODUCTORES	PORCENTAJE DE REUNIONES REALIZADAS	(REUNIONES REALIZADAS / REUNIONES PROGRAMADAS) * 100	TRIMESTRAL	100.00	100.00			100.00	100.00	100.00	100.00	REGISTROS ADMINISTRATIVOS DE LOS ORGANISMOS AUXILIARES / DIRECCIÓN DE SEGURIDAD SANITARIA E INOCUIDAD	LOS PRODUCTORES AGROPECUARIOS ACUDEN A LAS REUNIONES CONVOCADAS
C3. APOYO ECONÓMICO PARA DESPOBLACIÓN ENTREGADO														
ACTIVIDADES (Proceso)	A1C3. INTEGRACIÓN DE EXPEDIENTE	PORCENTAJE DE EXPEDIENTES RECIBIDAS	(EXPEDIENTES RECIBIDAS / EXPEDIENTES PROGRAMADAS) * 100	TRIMESTRAL	100.00	100.00			100.00	100.00	100.00	100.00	REGISTROS ADMINISTRATIVOS DE LOS ORGANISMOS AUXILIARES / DIRECCIÓN DE SEGURIDAD SANITARIA E INOCUIDAD	SE CUENTA CON CONVENIO Y ANEXOS DE EJECUCIÓN
	A2C3. ANIMALES AUTORIZADOS PARA PAGO	PORCENTAJE DE ANIMALES AUTORIZADOS PARA PAGO	(ANIMALES AUTORIZADOS PARA PAGO / ANIMALES PROGRAMADOS PARA PAGO) * 100	TRIMESTRAL	100.00	100.00			100.00	100.00	100.00	100.00	REGISTROS ADMINISTRATIVOS DE LOS ORGANISMOS AUXILIARES / DIRECCIÓN DE SEGURIDAD SANITARIA E INOCUIDAD	SE CUENTA CON CONVENIO Y ANEXOS DE EJECUCIÓN
C4. INSECTOS BENÉFICOS PARA EL CONTROL BIOLÓGICO DE PLAGAS PRODUCIDOS.														
ACTIVIDADES (Proceso)	A1C4. ELABORACIÓN DE PROGRAMA DE PRODUCCIÓN	PORCENTAJE DE PROGRAMAS DE PRODUCCIÓN ELABORADOS	(PROGRAMAS DE PRODUCCIÓN ELABORADOS / PROGRAMAS DE PRODUCCIÓN PRESENTADOS) * 100	TRIMESTRAL	100.00	100.00			100.00	100.00	100.00	100.00	REGISTROS ADMINISTRATIVOS DEL LABORATORIO ESTATAL DE CONTROL BIOLÓGICO / DIRECCIÓN DE SEGURIDAD SANITARIA E INOCUIDAD.	LOS PRODUCTORES AGROPECUARIOS ESTÁN DISPUESTOS A PARTICIPAR EN EL PROGRAMA
	A2C4. DIFUSIÓN DEL USO DE INSECTOS BENÉFICOS	PORCENTAJE DE REUNIONES DE DIFUSIÓN REALIZADAS	(REUNIONES DE DIFUSIÓN REALIZADAS / REUNIONES DE DIFUSIÓN PROGRAMADAS) * 100	TRIMESTRAL	100.00	100.00			100.00	100.00	100.00	100.00	REGISTROS ADMINISTRATIVOS DEL LABORATORIO ESTATAL DE CONTROL BIOLÓGICO / DIRECCIÓN DE SEGURIDAD SANITARIA E INOCUIDAD.	LOS PRODUCTORES AGROPECUARIOS ACUDEN A LAS REUNIONES CONVOCADAS



GOBIERNO DEL ESTADO DE NUEVO LEÓN  
SECRETARÍA DE FINANZAS Y TESORERÍA GENERAL DEL ESTADO  
PRESUPUESTO POR RESULTADOS  
REPORTE DE METAS ANUALES 2022

**INSTITUCIÓN:** SECRETARÍA DE DESARROLLO REGIONAL Y AGROPECUARIO  
**NOMBRE DEL PROGRAMA:** FOMENTO RURAL  
**TEMA DEL PED:** POTENCIAL DE SECTORES ECONÓMICOS  
**OBJETIVO:** FAVORECER EL DESARROLLO COMPETITIVO DEL CAMPO  
**ESTRATEGIA:** IMPULSAR LA DIVERSIFICACIÓN PRODUCTIVA DEL SECTOR PARA GENERAR EMPLEOS EN EL MEDIO RURAL Y FORTALECER EL APROVECHAMIENTO SUSTENTABLE DE LOS RECURSOS DEL MISMO.  
**BENEFICIARIO (PO/AE):** PRODUCTORES RURALES DEL ESTADO DE NUEVO LEÓN

**CLASIFICACIÓN PROGRAMÁTICA:** F10F19064

**CP CONAC "Modalidad":** F

RESUMEN NARRATIVO		MATRIZ DE INDICADORES PARA RESULTADOS 2022					METAS POR FRECUENCIA				MEDIOS DE VERIFICACIÓN Y FUENTE DE INFORMACIÓN	SUPUESTOS			
		INDICADOR	FÓRMULA	FRECUENCIA	META ANUAL 2022	LÍNEA BASE 2021	SEMESTRE		TRIMESTRE						
							I	II	I	II			III	IV	
<b>FIN</b>	CONTRIBUIR A INCREMENTAR EL VALOR AGROPECUARIO ESTATAL MEDIANTE LOS APOYOS Y SERVICIOS QUE RECIBEN LOS PRODUCTORES RURALES QUE LES PERMITEN DESARROLLAR SUS CAPACIDADES Y HABILIDADES PARA HACER UN USO SUSTENTABLE DE LOS RECURSOS	TASA DE VARIACIÓN ANUAL DEL VALOR AGROPECUARIO ESTATAL	([VALOR AGROPECUARIO ESTATAL NOMINAL EN EL AÑO T - VALOR AGROPECUARIO ESTATAL NOMINAL EN EL AÑO T-1] / VALOR AGROPECUARIO ESTATAL NOMINAL DEL AÑO T-1) * 100	ANUAL	3.00	2.50								CIFRAS OFICIALES DE PRODUCCIÓN DEL SERVICIO DE INFORMACIÓN AGROALIMENTARIA Y PESQUERA DE LA SAGARPA, Y CIFRAS PRELIMINARES DE LA DELEGACIÓN ESTATAL DE LA SAGARPA / DIRECCIÓN DE INFORMACIÓN SECTORIAL Y ESTADÍSTICA	LAS CONDICIONES CLIMÁTICAS Y SANITARIAS SON FAVORABLES PARA LAS ACTIVIDADES DE LOS PRODUCTORES AGRÍCOLAS, PECUARIOS, PESQUEROS Y ACUICOLAS.
<b>PROPÓSITO</b>	LOS PRODUCTORES RURALES DEL ESTADO DE NUEVO LEÓN ATENDIDOS DESARROLLAN SUS CAPACIDADES PRODUCTIVAS Y APROVECHAN DE MEJOR MANERA LOS RECURSOS INCREMENTANDO SU PRODUCCIÓN Y LA RENTABILIDAD DE SUS UNIDADES DE MANERA SUSTENTABLE	PORCENTAJE DE UNIDADES DE PRODUCCIÓN RURAL QUE MEJORAN SUS CAPACIDADES PRODUCTIVAS Y REALIZAN UN MEJOR USO DE LOS RECURSOS	(UNIDADES DE PRODUCCIÓN RURAL ATENDIDAS AL AÑO T / UNIDADES DE PRODUCCIÓN PRIMARIA EXISTENTES EN EL ESTADO EN EL AÑO T) * 100	ANUAL	7.87	6.99								REGISTROS ADMINISTRATIVOS DEL FONDO DE FOMENTO AGROPECUARIO DEL ESTADO DE NUEVO LEÓN, DEL FIDECOMSO PARA EL DESARROLLO DEL SUR Y ESTADÍSTICAS DE PRODUCTORES DEL VIII CENSO AGROPECUARIO DEL INEGI / DIRECCIÓN DE INFORMACIÓN SECTORIAL Y ESTADÍSTICA	LOS PRODUCTORES RURALES QUE RECIBEN LOS APOYOS MEJORAN SUS PROCESOS PRODUCTIVOS Y UTILIZAN LOS RECURSOS EN LAS ÁREAS PRODUCTIVAS PARA LO QUE SON OTORGADOS
<b>COMPONENTES</b>	C1. APOYOS ECONÓMICOS (OBRAS Y PRÁCTICAS PARA EL MANEJO SUSTENTABLE DEL SUELO Y AGUA) ENTREGADOS.	PORCENTAJE DE RECURSOS EJERCIDOS PARA APOYOS ECONÓMICOS.	(RECURSOS EJERCIDOS PARA APOYOS ECONÓMICOS / RECURSOS PROGRAMADOS PARA APOYOS ECONÓMICOS) * 100	TRIMESTRAL	100.00	100.00			100.00	100.00	100.00	100.00		REGISTROS ADMINISTRATIVOS DEL FONDO DE FOMENTO AGROPECUARIO DEL ESTADO DE NUEVO LEÓN / DIRECCIÓN DE FOMENTO RURAL	SE CUENTA CON CONVENIO Y ANEXOS DE EJECUCIÓN FIRMADOS.
	C2. ASISTENCIA TÉCNICA BRINDADA.	PORCENTAJE DE ASISTENCIAS TÉCNICAS BRINDADAS	(ASISTENCIAS TÉCNICAS BRINDADAS / ASISTENCIAS TÉCNICAS PROGRAMADAS) * 100	TRIMESTRAL	100.00	100.00			100.00	100.00	100.00	100.00		REGISTROS ADMINISTRATIVOS DE PAGOS DEL FONDO DE FOMENTO AGROPECUARIO DEL ESTADO DE NUEVO LEÓN / DIRECCIÓN DE FOMENTO RURAL Y FIDESUR	LOS PRODUCTORES RURALES ACEPTAN LA ASISTENCIA TÉCNICA
	C3. SERVICIO DE HORAS MÁQUINA (MÁQUINARIA PESADA) PARA OBRAS DEL MEJORAMIENTO DEL SUELO, REHABILITACIÓN DE CAMINOS Y DE PRESAS OTORGADOS.	PORCENTAJE DE HORAS MÁQUINA REALIZADAS	(HORAS MÁQUINA REALIZADAS / HORAS MÁQUINA PROGRAMADAS) * 100	TRIMESTRAL	100.00	100.00			100.00	100.00	100.00	100.00		REGISTROS ADMINISTRATIVOS DEL FONDO DE FOMENTO AGROPECUARIO	SE REGISTRAN SOLICITUDES DE OBRA DE REHABILITACIÓN DE CAMINOS
<b>C1. APOYOS ECONÓMICOS (OBRAS Y PRÁCTICAS PARA EL MANEJO SUSTENTABLE DEL SUELO Y AGUA) ENTREGADOS.</b>															
<b>ACTIVIDADES (Proceso)</b>	A1C1. PUBLICACIÓN DE CONVOCATORIAS	PORCENTAJE DE CONVOCATORIAS PUBLICADAS	(CONVOCATORIAS PUBLICADAS / CONVOCATORIAS PROGRAMADAS) * 100	TRIMESTRAL	100.00	100.00			100.00	100.00	100.00	100.00		REGISTROS ADMINISTRATIVOS DEL SISTEMA ÚNICO DE INFORMACIÓN DEL SECTOR RURAL (SUR) DE LA SAGARPA / DIRECCIÓN DE FOMENTO RURAL	SE CUENTA CON CONVENIO Y ANEXOS DE EJECUCIÓN
	A2C1. RECEPCIÓN DE SOLICITUDES DE APOYO ECONÓMICO	PORCENTAJE DE SOLICITUDES DE APOYO RECIBIDAS	(SOLICITUDES RECIBIDAS / SOLICITUDES PROGRAMADAS) * 100	TRIMESTRAL	100.00	100.00			100.00	100.00	100.00	100.00		REGISTROS ADMINISTRATIVOS DEL SISTEMA ÚNICO DE INFORMACIÓN DEL SECTOR RURAL (SUR) DE LA SAGARPA / DIRECCIÓN DE FOMENTO RURAL	LOS PRODUCTORES RURALES ACUDEN A SOLICITAR APOYOS ECONÓMICOS
	A3C1. SELECCIÓN DE SOLICITUDES DE APOYO DICTAMINADAS	PORCENTAJE DE SOLICITUDES DE APOYO DICTAMINADAS	(SOLICITUDES DE APOYO DICTAMINADAS POSITIVAS / SOLICITUDES DE APOYO RECIBIDAS) * 100	TRIMESTRAL	100.00	100.00			100.00	100.00	100.00	100.00		REGISTROS ADMINISTRATIVOS DEL SISTEMA ÚNICO DE INFORMACIÓN DEL SECTOR RURAL (SUR) DE LA SAGARPA / DIRECCIÓN DE FOMENTO RURAL	LOS PRODUCTORES RURALES SOLICITAN APOYO ECONÓMICO
	A4C1. AUTORIZACIÓN TÉCNICA Y FINANCIERA DE LOS COMITÉS	PORCENTAJE DE REUNIONES REALIZADAS DE LOS COMITÉS PARA AUTORIZACIONES TÉCNICA Y FINANCIERA	(REUNIONES REALIZADAS / REUNIONES PROGRAMADAS) * 100	TRIMESTRAL	100.00	100.00			100.00	100.00	100.00	100.00		REGISTROS ADMINISTRATIVOS DEL SISTEMA ÚNICO DE INFORMACIÓN DEL SECTOR RURAL (SUR) DE LA SAGARPA / DIRECCIÓN DE FOMENTO RURAL	LOS CONVOCADOS A LAS REUNIONES DE LOS COMITÉS, ACUDEN Y ESTÁN DE ACUERDO CON LO PROPUESTO
	A5C1. FIRMA DE ACTAS DE AUTORIZACIÓN DE APOYOS	PORCENTAJE DE ACTAS FIRMADAS PARA AUTORIZACIÓN DE APOYO	(ACTAS FIRMADAS / ACTAS REALIZADAS) * 100	TRIMESTRAL	100.00	100.00			100.00	100.00	100.00	100.00		REGISTROS ADMINISTRATIVOS DEL SISTEMA ÚNICO DE INFORMACIÓN DEL SECTOR RURAL (SUR) DE LA SAGARPA / DIRECCIÓN DE FOMENTO RURAL	LOS PRODUCTORES RURALES ESTÁN DE ACUERDO CON LAS CONDICIONES DE LOS APOYOS ECONÓMICOS Y FIRMAN EL ACTA PARA RECIBIR EL APOYO
<b>C2. ASISTENCIA TÉCNICA BRINDADA.</b>															
<b>ACTIVIDADES (Proceso)</b>	A1C2. PUBLICACIÓN DE CONVOCATORIA	PORCENTAJE DE CONVOCATORIAS PUBLICADAS	(CONVOCATORIAS PUBLICADAS / CONVOCATORIAS PROGRAMADAS) * 100	TRIMESTRAL	100.00	100.00			100.00	100.00	100.00	100.00		REGISTROS ADMINISTRATIVOS DEL SISTEMA ÚNICO DE INFORMACIÓN DEL SECTOR RURAL (SUR) DE LA SAGARPA / DIRECCIÓN DE FOMENTO RURAL	SE CUENTA CON CONVENIO Y ANEXOS DE EJECUCIÓN
	A2C2. RECEPCIÓN DE SOLICITUDES	PORCENTAJE DE SOLICITUDES DE APOYO RECIBIDAS	(SOLICITUDES RECIBIDAS / SOLICITUDES PROGRAMADAS) * 100	TRIMESTRAL	100.00	100.00			100.00	100.00	100.00	100.00		REGISTROS ADMINISTRATIVOS DEL SISTEMA ÚNICO DE INFORMACIÓN DEL SECTOR RURAL (SUR) DE LA SAGARPA / DIRECCIÓN DE FOMENTO RURAL	LOS PRODUCTORES RURALES SOLICITAN ASISTENCIA TÉCNICA
	A3C2. SELECCIÓN DE SOLICITUDES DE APOYO DICTAMINADAS	PORCENTAJE DE SOLICITUDES DE APOYO DICTAMINADAS	(SOLICITUDES DE APOYO DICTAMINADAS POSITIVAS / SOLICITUDES DE APOYO RECIBIDAS) * 100	TRIMESTRAL	100.00	100.00			100.00	100.00	100.00	100.00		REGISTROS ADMINISTRATIVOS DEL SISTEMA ÚNICO DE INFORMACIÓN DEL SECTOR RURAL (SUR) DE LA SAGARPA / DIRECCIÓN DE FOMENTO RURAL	LOS PRODUCTORES RURALES SOLICITAN ASISTENCIA TÉCNICA

MATRIZ DE INDICADORES PARA RESULTADOS 2022																
RESUMEN NARRATIVO	INDICADOR	INDICADORES		FRECUENCIA	META ANUAL 2022	LÍNEA BASE 2021	METAS POR FRECUENCIA								MEDIOS DE VERIFICACIÓN Y FUENTE DE INFORMACIÓN	SUPUESTOS
		FÓRMULA					SEMESTRE		TRIMESTRE							
							I	II	I	II	III	IV				
ACTIVIDADES (Proceso)	A4C2. AUTORIZACIÓN TÉCNICA Y FINANCIERA DE LOS COMITÉS	PORCENTAJE DE REUNIONES REALIZADAS DE LOS COMITÉS PARA AUTORIZACIONES TÉCNICA Y FINANCIERA	(REUNIONES REALIZADAS / REUNIONES PROGRAMADAS) * 100	TRIMESTRAL	100.00	100.00			100.00	100.00	100.00	100.00	REGISTROS ADMINISTRATIVOS DEL SISTEMA ÚNICO DE INFORMACIÓN DEL SECTOR RURAL (SURJ) DE LA SAGARPA / DIRECCIÓN DE FOMENTO RURAL	ACUDEN AL LLAMADO DE LA REUNIÓN DE COMITÉ LOS CONVOCADOS		
	A5C2. CONTRATACIÓN DE TÉCNICOS	PORCENTAJE DE TÉCNICOS CONTRATADOS	(TÉCNICOS CONTRATADOS / TÉCNICOS SELECCIONADOS) * 100	TRIMESTRAL	100.00	100.00			100.00	100.00	100.00	100.00	REGISTROS ADMINISTRATIVOS DEL SISTEMA ÚNICO DE INFORMACIÓN DEL SECTOR RURAL (SURJ) DE LA SAGARPA / DIRECCIÓN DE FOMENTO RURAL	TÉCNICOS SOLICITAN SER CONTRATADOS PARA BRINDAR ASISTENCIAS		
<b>C3. SERVICIO DE HORAS MÁQUINA (MAQUINARIA PESADA) PARA OBRAS DEL MEJORAMIENTO DEL SUELO, REHABILITACIÓN DE CAMINOS Y DE PRESAS OTORGADOS.</b>																
ACTIVIDADES (Proceso)	A1C3. RECEPCIÓN DE SOLICITUDES	PORCENTAJE DE SOLICITUDES DICTAMINADAS	(NÚMERO DE SOLICITUDES DICTAMINADAS / NÚMERO TOTAL DE SOLICITUDES RECIBIDAS) * 100	TRIMESTRAL	100.00	100.00			100.00	100.00	100.00	100.00	REGISTROS ADMINISTRATIVOS DE PRODERLEÓN / DIRECCIÓN DE FOMENTO AGROPECUARIO	LOS INTERESADOS ACUDEN A SOLICITAR UNA REHABILITACIÓN Y/O MEJORA DE SUELO		
	A2C3. REALIZACIÓN DE CONTRATOS	PORCENTAJE DE CONTRATOS REALIZADOS	(CONTRATOS FINALIZADOS / CONTRATOS ELABORADOS) * 100	TRIMESTRAL	100.00	100.00			100.00	100.00	100.00	100.00	REGISTROS ADMINISTRATIVOS DE PRODERLEÓN / DIRECCIÓN DE FOMENTO AGROPECUARIO	LOS SOLICITANTES ESTÁN DE ACUERDO Y FIRMAN EL CONTRATO DIRIGIDO POR LA DIRECCIÓN DE FOMENTO AGROPECUARIO		





GOBIERNO DEL ESTADO DE NUEVO LEÓN  
SECRETARÍA DE FINANZAS Y TESORERÍA GENERAL DEL ESTADO  
PRESUPUESTO POR RESULTADOS  
REPORTE DE METAS ANUALES 2022

INSTITUCIÓN: SECRETARÍA DE MOVILIDAD Y PLANEACIÓN URBANA  
NOMBRE DEL PROGRAMA: INFRAESTRUCTURA PARA EL DESARROLLO Y EL BIENESTAR  
TEMA DEL PED: DESARROLLO URBANO, REGIONAL Y VIVIENDA  
OBJETIVO: MEJORAR LA CALIDAD DE LOS ESPACIOS URBANOS Y ASEGURAR UN ENFOQUE SOCIAL INCLUYENTE  
ESTRATEGIA: DESARROLLAR MECANISMOS DE INTEGRACIÓN E INCLUSIÓN SOCIAL EN LA PLANEACIÓN SOCIAL INCLUYENTE  
BENEFICIARIO (PO/AE): GOBIERNO (DEPENDENCIAS Y ENTIDADES)

CLASIFICACIÓN PROGRAMÁTICA: P27023046

CP CONAC "Modalidad": B

RESUMEN NARRATIVO		INDICADORES					METAS POR FRECUENCIA								MEDIOS DE VERIFICACIÓN Y FUENTE DE INFORMACIÓN	SUPUESTOS
		INDICADOR	FÓRMULA	FRECUENCIA	META ANUAL 2022	LÍNEA BASE 2021	SEMESTRE		TRIMESTRE							
							I	II	I	II	III	IV				
<b>FIN</b>	CONTRIBUIR A INCREMENTAR EL GASTO DE INVERSIÓN EN INFRAESTRUCTURA QUE MEJORE LA CALIDAD DE VIDA DE LOS HABITANTES MEDIANTE EL DESARROLLO DE ESPACIOS PÚBLICOS QUE ASEGUREN UN ENFOQUE SOCIAL INCLUYENTE	TASA DE VARIACIÓN DEL GASTO DE INVERSIÓN EN INFRAESTRUCTURA	$(\text{GASTO DE INVERSIÓN EN INFRAESTRUCTURA EN EL AÑO T} - \text{GASTO DE INVERSIÓN EN INFRAESTRUCTURA EN EL AÑO T-1}) / \text{GASTO DE INVERSIÓN EN INFRAESTRUCTURA EN EL AÑO T-1} * 100$	ANUAL	4.6	22.09									RELACIÓN DE PEI DE INFRAESTRUCTURA OTORGADAS EN EL PERÍODO / UNIDAD DE INVERSIÓN S.I. Y PRESUPUESTOS DE TESORERÍA GENERAL DEL ESTADO	EXISTE DESARROLLO ECONÓMICO QUE PERMITE INVERSIÓN PÚBLICA ORIENTADA A INFRAESTRUCTURA DEL ESTADO
<b>PROPÓSITO</b>	EL GOBIERNO (DEPENDENCIAS Y ENTIDADES) CUENTAN CON SERVICIOS DE ASIGNACIÓN Y EJECUCIÓN DE OBRA PÚBLICA PARA EL DESARROLLO DE INFRAESTRUCTURA	PROMEDIO DE GASTO DE INVERSIÓN EN INFRAESTRUCTURA POR POBLACIÓN BENEFICIADA	$(\text{GASTO DE INVERSIÓN EN INFRAESTRUCTURA} / \text{POBLACIÓN BENEFICIADA})$	ANUAL	1,400	1.30									LISTADO DE POBLACIÓN BENEFICIADA POR PROYECTO / UNIDAD DE INVERSIÓN	SE CUENTA CON BASE DE DATOS PARA OBTENER LA INFORMACIÓN REQUERIDA CON AGUA Y DRENAJE DE MONTERREY, RL A E ICIED.
<b>COMPONENTES</b>	C1. PROYECTOS INTEGRALES DE INFRAESTRUCTURA AUTORIZADOS	PORCENTAJE DE PROYECTOS INTEGRALES DE INFRAESTRUCTURA AUTORIZADOS	$(\text{PROYECTOS AUTORIZADOS} / \text{PROYECTOS ELABORADOS}) * 100$	SEMESTRAL	100.00	76.00	100.00	100.00							REGISTRO DE PROYECTOS / DIRECCIÓN DE PROYECTOS	LAS DEPENDENCIAS O LA SECRETARÍA DE INFRAESTRUCTURA CUMPLEN CON LOS CRITERIOS REQUERIDOS PARA LA AUTORIZACIÓN DEL PROYECTO
	C2. LICITACIONES DE PROYECTOS ASIGNADAS	PORCENTAJE DE FALLO DE LICITACIONES	$(\text{LICITACIONES CON FALLO} / \text{LICITACIONES EFECTUADAS}) * 100$	SEMESTRAL	100.00	40.00	100.00	100.00							ACTAS DE FALLOS / DIRECCIÓN DE LICITACIONES CONTRATAS FIRMADOS / DIRECCIÓN DE NORMATIVIDAD Y TRANSPARENCIA	LOS PROVEEDORES Y CONTRATISTAS CUMPLEN CON LOS LINEAMIENTOS NORMATIVOS ESTABLECIDOS
	C3. PROYECTOS DE INFRAESTRUCTURA CONSTRUIDOS	PORCENTAJE DE PROYECTOS DE INFRAESTRUCTURA CONSTRUIDOS	$(\text{PROYECTOS DE INFRAESTRUCTURA CONSTRUIDOS} / \text{PROYECTOS DE INFRAESTRUCTURA ESTABLECIDOS EN EL "PROGRAMA ANUAL DE OBRAS"}) * 100$	SEMESTRAL	100.00	58.00	100.00	100.00							ACTAS DE RECEPCIÓN DE OBRA/ FINQUITO DE OBRA/ SEGUIMIENTO POSTERIOR (EVALUACIÓN) / DIRECCIÓN DE EDIFICACIONES	LOS PROVEEDORES Y CONTRATISTAS CUMPLEN CON LAS ESPECIFICACIONES DE LOS PROYECTOS SIN CONTRATIEMPOS
<b>C1. PROYECTOS INTEGRALES DE INFRAESTRUCTURA AUTORIZADOS</b>																
<b>ACTIVIDADES (Proceso)</b>	A1C1. ELABORACIÓN DE ANTEPROYECTOS	PORCENTAJE DE ANTEPROYECTOS REALIZADOS	$(\text{ANTEPROYECTOS REALIZADOS} / \text{TOTAL DE SOLICITUDES DE ANTEPROYECTOS}) * 100$	TRIMESTRAL	100.00	69.00			100.00	100.00	100.00	100.00			EXPEDIENTE FÍSICO DE ANTEPROYECTO AUTORIZADO / DIRECCIÓN DE PROYECTOS	LA DEPENDENCIA / SECRETARÍA DE INFRAESTRUCTURA CLARIFICA LAS NECESIDADES DEL REQUERIMIENTO.
	A2C1. ELABORACIÓN DE PROYECTOS EJECUTIVOS	PORCENTAJE DE PROYECTOS EJECUTIVOS ELABORADOS	$(\text{PROYECTOS EJECUTIVOS ELABORADOS} / \text{PROYECTOS EJECUTIVOS SOLICITADOS}) * 100$	TRIMESTRAL	100.00	65.00			100.00	100.00	100.00	100.00			EXPEDIENTE FÍSICO DE PROYECTO EJECUTIVO AUTORIZADO / DIRECCIÓN DE PROYECTOS	LAS DEPENDENCIAS CONTRATANTES / SECRETARÍA DE INFRAESTRUCTURA ENTREGAN LOS PROYECTOS CON LA INFORMACIÓN COMPLETA.
	A3C1. REGISTRO DE PROYECTOS EN CARTERA Y CON AUTORIZACIÓN PRESUPUESTAL	PORCENTAJE DE PROYECTOS CON ASIGNACIÓN DE CARTERA Y PEI	$(\text{PROYECTOS CON NÚMERO DE CARTERA Y ASIGNACIÓN PRESUPUESTAL} / \text{PROYECTOS SOLICITADOS A TESORERÍA}) * 100$	TRIMESTRAL	100.00	42.00			100.00	100.00	100.00	100.00			EXPEDIENTE DE OFICIOS ASIGNACIÓN DE CARTERA / UNIDAD DE INVERSIÓN EXPEDIENTE DE OFICIOS PEI / DIRECCIÓN DE PLANEACIÓN PROGRAMACIÓN Y PRESUPUESTO	LA SECRETARÍA DE FINANZAS OTORGA LA AUTORIZACIÓN PRESUPUESTAL.
<b>C2. LICITACIONES DE PROYECTOS ASIGNADAS</b>																
<b>ACTIVIDADES (Proceso)</b>	A1C2. PUBLICACIÓN DE LICITACIÓN Y BASES.	PORCENTAJE DE PUBLICACIONES REALIZADAS	$(\text{LICITACIONES PUBLICADAS} / \text{LICITACIONES PROGRAMADAS}) * 100$	TRIMESTRAL	100.00	43.00			100.00	100.00	100.00	100.00			PUBLICACIÓN DE LICITACIONES / PÁGINA OFICIAL DE GOBIERNO	LOS CONTRATISTAS ESTÁN PENDIENTES DE LAS PUBLICACIONES DE CONVOCATORIAS DE LICITACIONES.
	A2C2. FIRMA DE ACTA DE FALLO Y CONTRATO.	PORCENTAJE DE LICITACIONES FALLADAS.	$(\text{LICITACIONES FALLADAS} / \text{LICITACIONES REALIZADAS}) * 100$	TRIMESTRAL	100.00	40.00			100.00	100.00	100.00	100.00			ARCHIVO DE ACTAS DE LICITACIONES FALLADAS / DIRECCIÓN DE LICITACIONES EXPEDIENTE DE CONTRATOS AUTORIZADOS Y FIRMADOS / DIRECCIÓN DE NORMATIVIDAD Y TRANSPARENCIA	LOS CONTRATISTAS CUMPLEN CON LAS ESPECIFICACIONES REQUERIDAS (NORMATIVIDAD).
<b>C3. PROYECTOS DE INFRAESTRUCTURA CONSTRUIDOS</b>																
<b>ACTIVIDADES (Proceso)</b>	A1C3. INICIO DE PROYECTOS DE INFRAESTRUCTURA	PORCENTAJE DE PROYECTOS INICIADOS	$(\text{PROYECTOS INICIADOS} / \text{PROYECTOS CONTRATADOS}) * 100$	TRIMESTRAL	100.00	34.00			100.00	100.00	100.00	100.00			ASIGNACIÓN DE SUPERVISOR Y ENTREGA DE INMUEBLE / DIRECCIÓN DE EDIFICACIÓN	ENTREGA OPORTUNA DE ANTICIPOS Y ASIGNACIÓN DE SUPERVISOR / ENTREGA DE INMUEBLE.
	A2C3. SUPERVISIÓN DE AVANCE FÍSICO DE PROYECTOS DE INFRAESTRUCTURA.	PORCENTAJE DE AVANCE DE ACUERDO AL PROGRAMA DE OBRA.	$(\text{AVANCE REAL DE OBRA} / \text{AVANCE PROGRAMADO}) * 100$	TRIMESTRAL	100.00	162.00			100.00	100.00	100.00	100.00			REPORTE DE AVANCE FÍSICO REAL DE LA OBRA Y PROGRAMA / DIRECCIÓN DE EDIFICACIÓN	LOS CONTRATISTAS CUMPLEN CON EL PROGRAMA DE OBRA. LA SECRETARÍA DE INFRAESTRUCTURA CUMPLE CON PAGOS DE ESTIMACIONES Y AUTORIZACIONES DE CONVENIOS Y REQUERIMIENTOS NECESARIOS.
	A3C3. FIRMA DE ACTA DE ENTREGA-RECEPCIÓN DE PROYECTOS DE INFRAESTRUCTURA	PORCENTAJE DE ACTAS DE ENTREGA-RECEPCIÓN FIRMADAS	$(\text{ACTAS DE ENTREGA-RECEPCIÓN FIRMADAS} / \text{OBRAS PROGRAMADAS PARA CERRAR}) * 100$	TRIMESTRAL	100.00	52.00			100.00	100.00	100.00	100.00			ACTA DE VERIFICACIÓN Y ACTA DE ENTREGA-RECEPCIÓN CONTENIDO EN EL EXPEDIENTE DE OBRA / DIRECCIÓN DE PLANEACIÓN, PROGRAMACIÓN Y PRESUPUESTO	LOS CONTRATISTAS ATIENDEN LA SOLICITUD DE CIERRE ADMINISTRATIVO.



GOBIERNO DEL ESTADO DE NUEVO LEÓN  
SECRETARÍA DE FINANZAS Y TESORERÍA GENERAL DEL ESTADO  
PRESUPUESTO POR RESULTADOS  
REPORTE DE METAS ANUALES 2022

INSTITUCIÓN: SECRETARÍA DE MOVILIDAD Y PLANEACIÓN  
NOMBRE DEL PROGRAMA: PLANEACIÓN Y ADMINISTRACIÓN URBANA  
DESAARROLLO URBANO, REGIONAL Y VIVIENDA  
TEMA DEL PED: ALCANZAR UN DESARROLLO URBANO EQUILIBRADO Y SUSTENTABLE EN TODA LA ENTIDAD.  
OBJETIVO: CONTAR CON UNA PLANEACIÓN Y ADMINISTRACIÓN URBANA EFICIENTE Y EFECTIVA  
ESTRATEGIA: MUNICIPIOS (GOBIERNO)  
BENEFICIARIO (PO/AE):

CLASIFICACIÓN PROGRAMÁTICA: P26P23058  
CP CONAC "Modalidad": P

MATRIZ DE INDICADORES PARA RESULTADOS 2022															
RESUMEN NARRATIVO	INDICADOR	INDICADORES FÓRMULA	FRECUENCIA	META ANUAL 2022	LÍNEA BASE 2021	METAS POR FRECUENCIA								MEDIOS DE VERIFICACIÓN Y FUENTE DE INFORMACIÓN	SUPUESTOS
						SEMESTRE		TRIMESTRE							
						I	II	I	II	III	IV				
<b>FIN</b>	CONTRIBUIR A INCREMENTAR LAS HECTÁREAS CON POLÍTICAS DE DENSIFICACIÓN EN LOS PLANES PARCIALES DE DESARROLLO URBANO PUBLICADOS EN LOS MUNICIPIOS DE LA ZONA METROPOLITANA DE MONTERREY MEDIANTE LA GESTIÓN EFECTIVA DE LA PLANEACIÓN Y ADMINISTRACIÓN URBANA DE LOS MUNICIPIOS	PORCENTAJE DE HECTÁREAS CON POLÍTICAS DE DENSIFICACIÓN EN LOS PLANES PARCIALES DE DESARROLLO URBANO PUBLICADOS EN LOS MUNICIPIOS DE LA ZONA METROPOLITANA DE MONTERREY Y PUBLICADOS	(HECTÁREAS CON POLÍTICAS DE DENSIFICACIÓN EN LOS PLANES PARCIALES DE DESARROLLO URBANO DE LA ZONA METROPOLITANA DE MONTERREY PUBLICADOS) / (HECTÁREAS DE SUPERFICIE TOTAL ORDENADA EN LOS PLANES MUNICIPALES DE DESARROLLO URBANO DE LA ZONA METROPOLITANA DE MONTERREY PUBLICADOS) * 100	ANUAL	10.57	9.03							PERIÓDICO OFICIAL DEL ESTADO ( <a href="http://sistec.nl.gob.mx/Transparencia_2015_LyPOE/acciones/PeriodicoOficial.aspx">http://sistec.nl.gob.mx/Transparencia_2015_LyPOE/acciones/PeriodicoOficial.aspx</a> ) PLANES PARCIALES DE DESARROLLO URBANO PUBLICADOS (INEGI) / MARCO GEOESTADÍSTICO ( <a href="http://www.inegi.gob.mx">www.inegi.gob.mx</a> )	LOS MUNICIPIOS FOMENTAN LA DENSIFICACIÓN URBANA EN SUS PLANES DE ORDENAMIENTO TERRITORIAL	
<b>PROPOSITO</b>	LOS MUNICIPIOS CUENTAN CON PLANES DE ORDENAMIENTO TERRITORIAL Y DE DESARROLLO URBANO ACTUALIZADOS Y PUBLICADOS EN EL ESTADO DE NUEVO LEÓN	PORCENTAJE DE PLANES DE ORDENAMIENTO TERRITORIAL Y DE DESARROLLO URBANO ESTATAL, METROPOLITANO, REGIONALES Y MUNICIPALES ACTUALIZADOS Y PUBLICADOS EN EL ESTADO DE NUEVO LEÓN NOTA: LOS PLANES DE ORDENAMIENTO TERRITORIAL SUJETOS A ACTUALIZACIÓN SON EL ESTATAL, METROPOLITANO, REGIONALES Y 51 MUNICIPALES	(PLANES DE ORDENAMIENTO TERRITORIAL Y DE DESARROLLO URBANO ESTATAL, METROPOLITANO, REGIONALES Y MUNICIPALES ACTUALIZADOS) / (PLANES DE ORDENAMIENTO TERRITORIAL Y DE DESARROLLO URBANO ESTATAL, METROPOLITANO, REGIONALES Y MUNICIPALES SUJETOS A ACTUALIZACIÓN) * 100	ANUAL	66.67	60.00							PERIÓDICO OFICIAL DEL ESTADO ( <a href="http://sistec.nl.gob.mx/Transparencia_2015_LyPOE/acciones/PeriodicoOficial.aspx">http://sistec.nl.gob.mx/Transparencia_2015_LyPOE/acciones/PeriodicoOficial.aspx</a> ) / PORTAL DE PLANES DE DESARROLLO URBANO DE LA SECRETARÍA PERIÓDICO OFICIAL DEL ESTADO ( <a href="http://sistec.nl.gob.mx/Transparencia_2015_LyPOE/acciones/PeriodicoOficial.aspx">http://sistec.nl.gob.mx/Transparencia_2015_LyPOE/acciones/PeriodicoOficial.aspx</a> ) / PORTAL DE PLANES DE DESARROLLO URBANO DE LA SECRETARÍA	LOS MUNICIPIOS TIENEN LA VOLUNTAD POLÍTICA Y LA CAPACIDAD TÉCNICA PARA REALIZAR LA ACTUALIZACIÓN DE LOS PLANES DE ORDENAMIENTO TERRITORIAL	
<b>COMPONENTES</b>	C1. DICTÁMENES DE CONGRUENCIA E IMPACTO URBANO APROBADOS	PORCENTAJE DE DICTÁMENES DE CONGRUENCIA E IMPACTO URBANO APROBADOS	(DICTÁMENES DE CONGRUENCIA E IMPACTO URBANO APROBADOS) / (DICTÁMENES DE CONGRUENCIA E IMPACTO URBANO EMITIDOS) * 100	TRIMESTRAL	100.00	100.00			33.33	50.00	72.73	100.00	DIRECCIÓN DE FORTALECIMIENTO URBANO / REGISTRO DE DICTÁMENES DE CONGRUENCIA Y DICTÁMENES DE IMPACTO URBANO	LOS MUNICIPIOS SOLICITAN DICTÁMENES DE CONGRUENCIA Y DE IMPACTO URBANO	
	C2. REGULACIONES (NORMAS TÉCNICAS, MANUALES Y LINEAMIENTOS) PARA LA PLANEACIÓN Y ADMINISTRACIÓN URBANA PUBLICADAS	PORCENTAJE DE REGULACIONES (NORMAS TÉCNICAS, MANUALES Y LINEAMIENTOS) PARA LA PLANEACIÓN Y ADMINISTRACIÓN URBANA PUBLICADAS	(REGULACIONES "NORMAS TÉCNICAS, MANUALES Y LINEAMIENTOS" PARA LA PLANEACIÓN Y ADMINISTRACIÓN URBANA PUBLICADAS) / (REGULACIONES "NORMAS TÉCNICAS, MANUALES Y LINEAMIENTOS" PARA LA PLANEACIÓN Y ADMINISTRACIÓN URBANA ELABORADAS) * 100	TRIMESTRAL	100.00	100.00			0.00	0.00	50.00	100.00	PERIÓDICO OFICIAL DEL ESTADO ( <a href="http://sistec.nl.gob.mx/Transparencia_2015_LyPOE/acciones/PeriodicoOficial.aspx">http://sistec.nl.gob.mx/Transparencia_2015_LyPOE/acciones/PeriodicoOficial.aspx</a> ) PORTAL DE GOBIERNO DEL ESTADO ( <a href="http://www.nl.gob.mx">www.nl.gob.mx</a> )	LAS REGULACIONES (NORMAS TÉCNICAS, MANUALES Y LINEAMIENTOS) SE ENCUENTRAN ACTUALIZADAS Y VIGENTES EN TÉRMINOS DE LA LEY DE ASENTAMIENTO HUMANO, ORDENAMIENTO TERRITORIAL Y DESARROLLO URBANO DEL ESTADO DE NUEVO LEÓN	
	C3. ASISTENCIA TÉCNICA EN MATERIA DE PLANEACIÓN Y ADMINISTRACIÓN URBANA OTORGADAS	PORCENTAJE DE ASISTENCIAS TÉCNICAS EN MATERIA DE PLANEACIÓN Y ADMINISTRACIÓN URBANA OTORGADAS	(ASISTENCIAS TÉCNICAS EN MATERIA DE PLANEACIÓN Y ADMINISTRACIÓN URBANA OTORGADAS) / (ASISTENCIAS TÉCNICAS EN MATERIA DE PLANEACIÓN Y ADMINISTRACIÓN URBANA SOLICITADAS) * 100	TRIMESTRAL	100.00	100.00			66.67	70.37	87.50	100.00	DIRECCIÓN DE FORTALECIMIENTO URBANO / REGISTRO DE ASISTENCIAS TÉCNICAS EN MATERIA DE PLANEACIÓN Y ADMINISTRACIÓN URBANA	LAS AUTORIDADES MUNICIPALES SOLICITAN ASISTENCIA TÉCNICA EN MATERIA DE PLANEACIÓN Y ADMINISTRACIÓN URBANA	
	C4. SISTEMAS DE INFORMACIÓN GEOSPACIAL ENTREGADOS	PORCENTAJE DE SISTEMAS DE INFORMACIÓN GEOSPACIAL ENTREGADOS	(SISTEMAS DE INFORMACIÓN GEOSPACIAL ENTREGADOS) / (SISTEMAS DE INFORMACIÓN GEOSPACIAL SOLICITADOS) * 100	TRIMESTRAL	100.00	100.00			10.00	40.00	80.00	100.00	DIRECCIÓN DEL CENTRO DE COLABORACIÓN GEOSPACIAL / BITÁCORA DE SISTEMAS DE INFORMACIÓN GEOSPACIAL	LAS AUTORIDADES MUNICIPALES SOLICITAN SISTEMAS DE INFORMACIÓN GEOSPACIAL	
	C5. CURSOS EN MATERIA DE PLANEACIÓN Y ADMINISTRACIÓN URBANA Y PAVIMENTOS IMPARTIDOS	PROMEDIO DE ASISTENTES A CURSOS EN MATERIA DE PLANEACIÓN Y ADMINISTRACIÓN URBANA Y PAVIMENTOS IMPARTIDOS	(ASISTENTES A CURSOS EN MATERIA DE PLANEACIÓN Y ADMINISTRACIÓN URBANA Y PAVIMENTOS PROGRAMADOS)	TRIMESTRAL	12.00	11.90			33.33	17.50	11.58	12.00	DIRECCIÓN DE FORTALECIMIENTO URBANO / REGISTRO DE CURSOS EN MATERIA DE PLANEACIÓN Y ADMINISTRACIÓN URBANA Y PAVIMENTOS	LAS AUTORIDADES MUNICIPALES SE INTERESAN Y ASISTEN A CURSOS EN MATERIA DE PLANEACIÓN Y ADMINISTRACIÓN URBANA Y PAVIMENTOS	
<b>C1. DICTÁMENES DE CONGRUENCIA E IMPACTO URBANO APROBADOS</b>															
<b>ACTIVIDADES (Proceso)</b>	A1C1. ATENCIÓN A SOLICITUDES DE TRÁMITES EN MATERIA DE DESARROLLO URBANO	PORCENTAJE DE SOLICITUDES EN MATERIA DE DESARROLLO URBANO ATENDIDAS	(SOLICITUDES EN MATERIA DE DESARROLLO URBANO ATENDIDAS) / (SOLICITUDES EN MATERIA DE DESARROLLO URBANO ADMITIDAS) * 100	TRIMESTRAL	100.00	100.00			33.33	50.00	83.33	100.00	DIRECCIÓN DE FORTALECIMIENTO URBANO / REGISTRO DE DICTÁMENES DE CONGRUENCIA Y DICTÁMENES DE IMPACTO URBANO	LAS SOLICITUDES PARA DICTÁMENES DE CONGRUENCIA Y/O IMPACTO URBANO CUMPLEN CON LOS REQUISITOS PARA SER ATENDIDAS	
	A2C1. ELABORACIÓN DE LOS DICTÁMENES EN MATERIA DE DESARROLLO URBANO	PORCENTAJE DE DICTÁMENES EN MATERIA DE DESARROLLO URBANO ELABORADOS	(DICTÁMENES EN MATERIA DE DESARROLLO URBANO ELABORADOS) / (DICTÁMENES EN MATERIA DE DESARROLLO URBANO PROGRAMADOS) * 100	TRIMESTRAL	100.00	100.00			33.33	50.00	83.33	100.00	DIRECCIÓN DE FORTALECIMIENTO URBANO / REGISTRO DE DICTÁMENES DE CONGRUENCIA Y DICTÁMENES DE IMPACTO URBANO	SE CUENTA CON LOS RECURSOS TÉCNICOS Y HUMANOS NECESARIOS PARA EL DESARROLLO DE LA ACTIVIDAD	
	A3C1. FIRMA DE LOS DICTÁMENES EN MATERIA DE DESARROLLO URBANO	PORCENTAJE DE DICTÁMENES EN MATERIA DE DESARROLLO URBANO FIRMADOS	(DICTÁMENES EN MATERIA DE DESARROLLO URBANO FIRMADOS) / (DICTÁMENES EN MATERIA DE DESARROLLO URBANO PROGRAMADOS PARA FIRMA) * 100	TRIMESTRAL	100.00	100.00			33.33	50.00	83.33	100.00	DIRECCIÓN DE FORTALECIMIENTO URBANO / REGISTRO DE DICTÁMENES DE CONGRUENCIA Y DICTÁMENES DE IMPACTO URBANO	SE CUENTA CON LOS RECURSOS HUMANOS NECESARIOS PARA EL DESARROLLO DE LA ACTIVIDAD	
<b>C2. REGULACIONES (NORMAS TÉCNICAS, MANUALES Y LINEAMIENTOS) PARA LA PLANEACIÓN Y ADMINISTRACIÓN URBANA PUBLICADAS</b>															
<b>ACTIVIDADES (Proceso)</b>	A1C2. ELABORACIÓN DE DOCUMENTOS DE JUSTIFICACIÓN TÉCNICA PARA LA PUBLIACIÓN DE REGULACIONES EN MATERIA DE PLANEACIÓN Y ADMINISTRACIÓN URBANA ELABORADOS	PORCENTAJE DE DOCUMENTOS DE JUSTIFICACIÓN TÉCNICA PARA LA PUBLIACIÓN DE REGULACIONES EN MATERIA DE PLANEACIÓN Y ADMINISTRACIÓN URBANA ELABORADOS	(DOCUMENTOS DE JUSTIFICACIÓN TÉCNICA PARA LA PUBLIACIÓN DE REGULACIONES EN MATERIA DE PLANEACIÓN Y ADMINISTRACIÓN URBANA ELABORADOS) / (DOCUMENTOS DE JUSTIFICACIÓN TÉCNICA PARA LA PUBLIACIÓN DE REGULACIONES EN MATERIA DE PLANEACIÓN Y ADMINISTRACIÓN URBANA PROGRAMADOS) * 100	TRIMESTRAL	100.00	100.00			50.00	66.67	80.00	100.00	DIRECCIÓN DE PRODUCTOS URBANOS / REGISTRO DE REGULACIONES PARA LA PLANEACIÓN Y ADMINISTRACIÓN URBANA	SE CUENTA CON LOS RECURSOS HUMANOS NECESARIOS PARA EL DESARROLLO DE LA ACTIVIDAD	

MATRIZ DE INDICADORES PARA RESULTADOS 2022														
RESUMEN NARRATIVO	INDICADOR	INDICADORES				METAS POR FRECUENCIA				MEDIOS DE VERIFICACIÓN Y FUENTE DE INFORMACIÓN	SUPUESTOS			
		FÓRMULA	FRECUENCIA	META ANUAL 2022	LÍNEA BASE 2021	SEMESTRE		TRIMESTRE						
						I	II	I	II			III	IV	
ACTIVIDADES (Proceso)	A2C2. ELABORACIÓN DE ANTEPROYECTOS DE REGULACIÓN EN MATERIA DE PLANEACIÓN Y ADMINISTRACIÓN URBANA	PORCENTAJE DE ANTEPROYECTOS DE REGULACIONES VIGENTES EN MATERIA DE PLANEACIÓN URBANA ELABORADOS	(ANTEPROYECTOS DE REGULACIONES EN MATERIA DE PLANEACIÓN Y ADMINISTRACIÓN URBANA ELABORADOS / ANTEPROYECTOS DE REGULACIONES EN MATERIA DE PLANEACIÓN Y ADMINISTRACIÓN URBANA PROGRAMADAS PARA ELABORAR) * 100	TRIMESTRAL	100.00	100.00			50.00	66.67	80.00	100.00	DIRECCIÓN DE PROYECTOS URBANOS / REGISTRO DE REGULACIONES PARA LA PLANEACIÓN Y ADMINISTRACIÓN URBANA / DOCUMENTO FÍSICO O ELECTRÓNICO DEL ANTEPROYECTO DE REGULACIÓN EN MATERIA DE PLANEACIÓN Y ADMINISTRACIÓN URBANA	SE CUENTA CON LOS RECURSOS HUMANOS NECESARIOS PARA EL DESARROLLO DE LA ACTIVIDAD
	A3C2. REALIZACIÓN DE CONSULTAS PÚBLICAS Y A SECTORES DE ANTEPROYECTOS DE REGULACIONES EN MATERIA DE PLANEACIÓN Y ADMINISTRACIÓN URBANA	PORCENTAJE DE CONSULTAS PÚBLICAS Y A SECTORES DE ANTEPROYECTOS DE REGULACIONES VIGENTES EN MATERIA DE PLANEACIÓN Y ADMINISTRACIÓN URBANA REALIZADAS	(CONSULTAS PÚBLICAS Y A SECTORES DE ANTEPROYECTOS PARA LAS REVISIONES DE REGULACIONES VIGENTES EN MATERIA DE PLANEACIÓN Y ADMINISTRACIÓN URBANA REALIZADAS / CONSULTAS PÚBLICAS Y A SECTORES DE ANTEPROYECTOS PARA LAS REVISIONES DE REGULACIONES VIGENTES EN MATERIA DE PLANEACIÓN Y ADMINISTRACIÓN URBANA PROGRAMADAS) * 100	TRIMESTRAL	100.00	100.00			0.00	33.33	60.00	100.00	DIRECCIÓN DE PROYECTOS URBANOS / REGISTRO DE REGULACIONES PARA LA PLANEACIÓN Y ADMINISTRACIÓN URBANA	SE CUENTA CON EL INTERÉS DE LOS DIFERENTES ACTORES Y ASISTEN A LAS CONSULTAS DE LOS ANTEPROYECTOS DE REGULACIONES EN MATERIA DE PLANEACIÓN Y ADMINISTRACIÓN URBANA ELABORADOS
	A4C2. FIRMA DE LOS PROYECTOS DE REGULACIÓN EN MATERIA DE PLANEACIÓN Y ADMINISTRACIÓN URBANA	PORCENTAJE DE PROYECTOS DE REGULACIÓN EN MATERIA DE PLANEACIÓN URBANA FIRMADOS	(PROYECTOS DE REGULACIÓN EN MATERIA DE PLANEACIÓN Y ADMINISTRACIÓN URBANA FIRMADOS / PROYECTOS DE REGULACIÓN EN MATERIA DE PLANEACIÓN Y ADMINISTRACIÓN URBANA PROGRAMADOS PARA FIRMA) * 100	TRIMESTRAL	100.00	100.00			0.00	0.00	60.00	100.00	DIRECCIÓN DE PROYECTOS URBANOS / REGISTRO DE REGULACIONES PARA LA PLANEACIÓN Y ADMINISTRACIÓN URBANA	SE CUENTA CON LOS RECURSOS HUMANOS NECESARIOS PARA EL DESARROLLO DE LA ACTIVIDAD
<b>C3. ASISTENCIA TÉCNICA EN MATERIA DE PLANEACIÓN Y ADMINISTRACIÓN URBANA OTORGADAS</b>														
ACTIVIDADES (Proceso)	A1C3. ATENCIÓN A SOLICITUDES DE ASISTENCIA TÉCNICA EN MATERIA DE PLANEACIÓN Y ADMINISTRACIÓN URBANA	PORCENTAJE DE SOLICITUDES DE ASISTENCIA TÉCNICA EN MATERIA DE PLANEACIÓN URBANA ATENDIDAS	(SOLICITUDES DE ASISTENCIA TÉCNICA EN MATERIA DE PLANEACIÓN URBANA ATENDIDAS / SOLICITUDES DE ASISTENCIA TÉCNICA EN MATERIA DE PLANEACIÓN URBANA ADMITIDAS) * 100	TRIMESTRAL	100.00	100.00			66.67	70.37	87.50	100.00	DIRECCIÓN DE FORTALECIMIENTO URBANO / BITÁCORA DE ASISTENCIA TÉCNICA EN MATERIA DE PLANEACIÓN Y ADMINISTRACIÓN URBANA	LAS SOLICITUDES PARA BRINDAR LA ASISTENCIA TÉCNICA CUMPLEN CON LOS REQUISITOS PARA SER ATENDIDAS
	A2C3. ELABORACIÓN DEL DOCUMENTO TÉCNICO EN MATERIA DE PLANEACIÓN Y ADMINISTRACIÓN URBANA	PORCENTAJE DE DOCUMENTOS TÉCNICOS EN MATERIA DE PLANEACIÓN Y ADMINISTRACIÓN URBANA ELABORADOS	(DOCUMENTOS TÉCNICOS EN MATERIA DE PLANEACIÓN Y ADMINISTRACIÓN URBANA ELABORADOS / DOCUMENTOS TÉCNICOS EN MATERIA DE PLANEACIÓN Y ADMINISTRACIÓN URBANA PROGRAMADOS) * 100	TRIMESTRAL	100.00	100.00			66.67	70.37	87.50	100.00	DIRECCIÓN DE FORTALECIMIENTO URBANO / BITÁCORA DE ASISTENCIA TÉCNICA EN MATERIA DE PLANEACIÓN Y ADMINISTRACIÓN URBANA	SE CUENTA CON LOS RECURSOS TÉCNICOS Y HUMANOS NECESARIOS PARA EL DESARROLLO DE LA ACTIVIDAD
	A3C3. FIRMA DEL DOCUMENTO TÉCNICO EN MATERIA DE PLANEACIÓN Y ADMINISTRACIÓN URBANA	PORCENTAJE DE DOCUMENTOS TÉCNICOS EN MATERIA DE PLANEACIÓN Y ADMINISTRACIÓN URBANA FIRMADOS	(DOCUMENTOS TÉCNICOS EN MATERIA DE PLANEACIÓN Y ADMINISTRACIÓN URBANA FIRMADOS / DOCUMENTOS TÉCNICOS EN MATERIA DE PLANEACIÓN Y ADMINISTRACIÓN URBANA PROGRAMADOS PARA FIRMA) * 100	TRIMESTRAL	100.00	100.00			66.67	70.37	87.50	100.00	DIRECCIÓN DE FORTALECIMIENTO URBANO / ACUSE DE ENTREGA DEL DOCUMENTO TÉCNICO ELABORADO EN MATERIA DE PLANEACIÓN Y ADMINISTRACIÓN URBANA / BITÁCORA DE ASISTENCIA TÉCNICA EN MATERIA DE PLANEACIÓN Y ADMINISTRACIÓN URBANA	SE CUENTA CON LOS RECURSOS HUMANOS NECESARIOS PARA EL DESARROLLO DE LA ACTIVIDAD
<b>C4. SISTEMAS DE INFORMACIÓN GEOSPACIAL ENTREGADOS</b>														
ACTIVIDADES (Proceso)	A1C4. ATENCIÓN A SOLICITUDES PARA DESARROLLAR SISTEMAS DE INFORMACIÓN GEOSPACIAL	PORCENTAJE DE SOLICITUDES PARA DESARROLLAR SISTEMAS DE INFORMACIÓN GEOSPACIAL ATENDIDAS	(SOLICITUDES PARA DESARROLLAR SISTEMAS DE INFORMACIÓN GEOSPACIAL ATENDIDAS / SOLICITUDES PARA DESARROLLAR SISTEMAS DE INFORMACIÓN GEOSPACIAL ADMITIDAS) * 100	TRIMESTRAL	100.00	100.00			50.00	100.00	0.00	0.00	DIRECCIÓN DEL CENTRO DE COLABORACIÓN GEOSPACIAL / BITÁCORA DE SISTEMAS DE INFORMACIÓN GEOSPACIAL	LAS SOLICITUDES PARA EL DESARROLLO DE SISTEMAS DE INFORMACIÓN CUMPLEN CON LOS REQUISITOS PARA SER ATENDIDAS
	A2C4. REALIZACIÓN DE REUNIONES TÉCNICAS PARA ACLARACIONES PARA EL DESARROLLO DE SISTEMAS DE INFORMACIÓN GEOSPACIAL REALIZADAS	PORCENTAJE DE REUNIONES TÉCNICAS PARA ACLARACIONES PARA EL DESARROLLO DE SISTEMAS DE INFORMACIÓN GEOSPACIAL REALIZADAS	(REUNIONES TÉCNICAS PARA ACLARACIONES PARA EL DESARROLLO DE SISTEMAS DE INFORMACIÓN GEOSPACIAL REALIZADAS / REUNIONES TÉCNICAS PARA ACLARACIONES PARA EL DESARROLLO DE SISTEMAS DE INFORMACIÓN GEOSPACIAL PROGRAMADAS) * 100	TRIMESTRAL	100.00	100.00			0.00	50.00	100.00	0.00	DIRECCIÓN DEL CENTRO DE COLABORACIÓN GEOSPACIAL / BITÁCORA DE ASISTENTES A REUNIONES TÉCNICAS PARA EL DESARROLLO DE SISTEMAS DE INFORMACIÓN GEOSPACIAL	LOS FUNCIONARIOS MUNICIPALES MUESTRAN INTERÉS Y ASISTEN A LAS REUNIONES TÉCNICAS PARA EL DESARROLLO DE SISTEMAS DE INFORMACIÓN
	A3C4. ELABORACIÓN DEL PROYECTO DEL SISTEMA DE INFORMACIÓN GEOSPACIAL	PORCENTAJE DE PROYECTOS DEL SISTEMA DE INFORMACIÓN GEOSPACIAL ELABORADOS	(PROYECTOS DEL SISTEMA DE INFORMACIÓN GEOSPACIAL ELABORADOS / PROYECTOS DEL SISTEMA DE INFORMACIÓN GEOSPACIAL PROGRAMADOS) * 100	TRIMESTRAL	100.00	100.00			0.00	0.00	50.00	100.00	DIRECCIÓN DEL CENTRO DE COLABORACIÓN GEOSPACIAL / BITÁCORA DE SISTEMAS DE INFORMACIÓN GEOSPACIAL	SE CUENTA CON LOS RECURSOS TECNOLÓGICOS Y HUMANOS NECESARIOS PARA EL DESARROLLO DE LA ACTIVIDAD
	A4C4. REALIZACIÓN DE CAPACITACIONES EN EL SISTEMA DE INFORMACIÓN GEOSPACIAL DESARROLLADO	PORCENTAJE DE CAPACITACIONES EN EL SISTEMA DE INFORMACIÓN GEOSPACIAL DESARROLLADO REALIZADAS	(CAPACITACIONES EN EL SISTEMA DE INFORMACIÓN GEOSPACIAL DESARROLLADO REALIZADAS / CAPACITACIONES EN EL SISTEMA DE INFORMACIÓN GEOSPACIAL DESARROLLADO PROGRAMADAS) * 100	TRIMESTRAL	100.00	100.00			0.00	0.00	0.00	100.00	DIRECCIÓN DEL CENTRO DE COLABORACIÓN GEOSPACIAL / BITÁCORA DE SISTEMAS DE INFORMACIÓN GEOSPACIAL	SE CUENTA CON EL INTERÉS DE LOS FUNCIONARIOS MUNICIPALES Y ASISTEN A LA CAPACITACIÓN DE SISTEMAS DE INFORMACIÓN
	A5C4. ELABORACIÓN DE DOCUMENTO DE ENTREGA DEL SISTEMA DE INFORMACIÓN GEOSPACIAL	PORCENTAJE DE DOCUMENTOS DE ENTREGA DEL SISTEMA DE INFORMACIÓN GEOSPACIAL ELABORADOS	(DOCUMENTOS DE ENTREGA DEL SISTEMA DE INFORMACIÓN GEOSPACIAL ELABORADOS / DOCUMENTOS DE ENTREGA DEL SISTEMA DE INFORMACIÓN GEOSPACIAL PROGRAMADOS) * 100	TRIMESTRAL	100.00	100.00			0.00	0.00	0.00	100.00	DIRECCIÓN DEL CENTRO DE COLABORACIÓN GEOSPACIAL / BITÁCORA DE SISTEMAS DE INFORMACIÓN GEOSPACIAL	LAS AUTORIDADES MUNICIPALES CUMPLIERON CON TODAS LAS FORMALIDADES Y REQUISITOS PARA CONCLUIR EL SISTEMA DE INFORMACIÓN
<b>C5. CURSOS EN MATERIA DE PLANEACIÓN Y ADMINISTRACIÓN URBANA Y PAVIMENTOS IMPARTIDOS</b>														
ACTIVIDADES (Proceso)	A1C5. ELABORACIÓN DE PROGRAMACIÓN DE CURSOS EN MATERIA DE PLANEACIÓN Y ADMINISTRACIÓN URBANA Y PAVIMENTOS	PORCENTAJE DE PROGRAMACIÓN DE CURSOS EN MATERIA DE PLANEACIÓN Y ADMINISTRACIÓN URBANA Y PAVIMENTOS ELABORADA	(PROGRAMACIÓN DE CURSOS EN MATERIA DE PLANEACIÓN Y ADMINISTRACIÓN URBANA Y PAVIMENTOS ELABORADA / PROGRAMACIÓN DE CURSOS EN MATERIA DE PLANEACIÓN Y ADMINISTRACIÓN URBANA Y PAVIMENTOS PROGRAMADA) * 100	TRIMESTRAL	100.00	100.00			60.00	69.23	78.95	100.00	DIRECCIÓN DE FORTALECIMIENTO URBANO / REGISTRO DE CURSOS EN MATERIA DE PLANEACIÓN Y ADMINISTRACIÓN URBANA Y PAVIMENTOS	SE CUENTA CON LOS RECURSOS TECNOLÓGICOS Y HUMANOS NECESARIOS Y SUFICIENTES PARA EL DESARROLLO DE LA ACTIVIDAD
	A2C5. ASIGNACIÓN DE INSTRUCTORES PARA CURSOS DE PLANEACIÓN Y ADMINISTRACIÓN URBANA Y PAVIMENTOS	PROMEDIO DE CURSOS IMPARTIDOS POR INSTRUCTOR ASIGNADO	(CURSOS IMPARTIDOS / INSTRUCTORES ASIGNADOS PARA IMPARTIR CURSOS)	TRIMESTRAL	6.36	6.00			5.00	5.00	5.00	6.36	DIRECCIÓN DE FORTALECIMIENTO URBANO / REGISTRO DE CURSOS EN MATERIA DE PLANEACIÓN Y ADMINISTRACIÓN URBANA Y PAVIMENTOS	SE CUENTA CON LOS RECURSOS HUMANOS NECESARIOS Y SUFICIENTES PARA EL DESARROLLO DE LA ACTIVIDAD
	A3C5. ELABORACIÓN DE CONSTANCIAS DE PARTICIPACIÓN EN LOS CURSOS EN MATERIA DE PLANEACIÓN Y PAVIMENTOS IMPARTIDOS	PORCENTAJE DE CONSTANCIAS DE PARTICIPACIÓN EN LOS CURSOS EN MATERIA DE PLANEACIÓN Y PAVIMENTOS ELABORADAS	(CONSTANCIAS DE PARTICIPACIÓN EN LOS CURSOS EN MATERIA DE PLANEACIÓN Y PAVIMENTOS ELABORADAS / CONSTANCIAS DE PARTICIPACIÓN EN LOS CURSOS EN MATERIA DE PLANEACIÓN Y PAVIMENTOS PROGRAMADAS) * 100	TRIMESTRAL	100.00	100.00			90.00	91.43	95.45	100.00	DIRECCIÓN DE FORTALECIMIENTO URBANO / REGISTRO DE CURSOS EN MATERIA DE PLANEACIÓN Y ADMINISTRACIÓN URBANA Y PAVIMENTOS	SE CUENTA CON LOS RECURSOS HUMANOS NECESARIOS PARA EL DESARROLLO DE LA ACTIVIDAD



GOBIERNO DEL ESTADO DE NUEVO LEÓN  
SECRETARÍA DE FINANZAS Y ECONOMÍA GENERAL DEL ESTADO  
PRESUPUESTO POR RESULTADOS  
REPORTE DE METAS ANUALES 2022

INSTITUCIÓN: SECRETARÍA DE MOVILIDAD Y PLANEACIÓN  
NOMBRE DEL PROGRAMA: PROYECTOS DE ESPACIOS PÚBLICOS URBANOS  
TEMA DEL PER: DESARROLLO URBANO, REGIONAL Y VIVIENDA  
OBJETIVO: MEJORAR LA CALIDAD DE LOS ESPACIOS URBANOS Y ASEGURAR UN FOCO SOCIAL INCLUYENTE  
ESTRATEGIA: DESARROLLAR MECANISMOS DE INTEGRACIÓN E INCLUSIÓN SOCIAL EN LA PLANEACIÓN DEL ESPACIO URBANO  
BENEFICIARIO (PO/AE): SOBERANOS Y PARTICULARES

CLASIFICACIÓN PROGRAMÁTICA: P27R2315  
CP CONAL "MobiSegur": P

MATRIZ DE INDICADORES PARA RESULTADOS 2022

RESUMEN NARRATIVO	INDICADOR	INDICADORES	FÓRMULA	FRECUENCIA	META ANUAL 2022	LÍNEA BASE 2021	METAS POR FRECUENCIA				MEDIOS DE VERIFICACIÓN Y FUENTE DE INFORMACIÓN	SUPUESTOS		
							SEMESTRE		TRIMESTRE					
							I	II	I	II			III	IV
<b>FIN</b>	CONTRIBUIR A INCREMENTAR LAS HECTÁREAS CON POLÍTICAS DE DENSIFICACIÓN EN LOS PLANES PARICIALES DE DESARROLLO URBANO PUBLICADOS EN LOS MUNICIPIOS DE LA ZONA METROPOLITANA DE MONTERREY MEDIANTE LA APORTACIÓN DE PROYECTOS QUE MEJOREN Y MAJOREN EL ESPACIO PÚBLICO URBANO.	HECTÁREAS CON POLÍTICAS DE DENSIFICACIÓN EN LOS PLANES PARICIALES DE DESARROLLO URBANO PUBLICADOS EN LA ZONA METROPOLITANA DE MONTERREY / HECTÁREAS DE SUPERFICIE TOTAL ORDENADAS EN URBANOS MUNICIPALES DE DESARROLLO URBANO PUBLICADOS EN LA ZONA METROPOLITANA DE MONTERREY * 100		ANUAL	10.57	7.58					PERÍODO OFICIAL DEL ESTADO <a href="http://dem.nl.gob.mx/Transparencia_2015">http://dem.nl.gob.mx/Transparencia_2015</a> PLANES PARICIALES DE DESARROLLO URBANO PUBLICADOS <a href="http://dem.nl.gob.mx/Transparencia_2015">http://dem.nl.gob.mx/Transparencia_2015</a> HSE/IVARDO GISEL/ASISTED <a href="https://www.hse.nl.gob.mx/">https://www.hse.nl.gob.mx/</a>	LOS GOBIERNOS Y PARTICULARES IMPULSAN LA DENSIFICACIÓN URBANA EN EL PLANO TERRITORIAL		
<b>PROPÓSITO</b>	LOS GOBIERNOS Y PARTICULARES DESARROLLAN INFRAESTRUCTURA PARCIALMENTE SEGURA Y SEGURA DEL ESPACIO PÚBLICO URBANO.	TASA DE VARIACIÓN DE METROS LINEALES CONSTRUIDOS DE INFRAESTRUCTURA PARA LA MOVILIDAD NO MOTORIZADA EN LOS 18 MUNICIPIOS DE LA ZONA METROPOLITANA DE MONTERREY (ZMM)	(METROS LINEALES CONSTRUIDOS DE INFRAESTRUCTURA PARA LA MOVILIDAD NO MOTORIZADA EN LOS 18 MUNICIPIOS DE LA ZMM EN EL AÑO T) - METROS LINEALES CONSTRUIDOS DE INFRAESTRUCTURA PARA LA MOVILIDAD NO MOTORIZADA EN LOS 18 MUNICIPIOS DE LA ZMM EN EL AÑO (T-1)) / METROS LINEALES CONSTRUIDOS DE INFRAESTRUCTURA PARA LA MOVILIDAD NO MOTORIZADA EN LOS 18 MUNICIPIOS DE LA ZMM EN EL AÑO (T-1)) * 100	ANUAL	-27.09	-83.33					PERÍODO OFICIAL DEL ESTADO <a href="http://dem.nl.gob.mx/Transparencia_2015">http://dem.nl.gob.mx/Transparencia_2015</a> S. L/PRO/Asistencia/ProyectosOficiales/ <a href="http://dem.nl.gob.mx/Transparencia_2015">http://dem.nl.gob.mx/Transparencia_2015</a> PORTAL DE PLANES DE DESARROLLO URBANO DE LA SECRETARÍA	QUE LOS GOBIERNOS Y PARTICULARES ACCEDAN A LOS RECURSOS DE INVERSIÓN PÚBLICA DESTINADOS AL DESARROLLO DE INFRAESTRUCTURA PARA EL ESPACIO PÚBLICO URBANO		
<b>COMPONENTES</b>	C1. PROYECTOS CONCEPTUALES EN MATERIA DE INGENIERÍA URBANA Y DE ESPACIOS PÚBLICOS ENTREGADOS	PORCENTAJE DE PROYECTOS CONCEPTUALES EN MATERIA DE INGENIERÍA URBANA Y DE ESPACIOS PÚBLICOS ENTREGADOS	PROYECTOS CONCEPTUALES EN MATERIA DE INGENIERÍA URBANA Y DE ESPACIOS PÚBLICOS ENTREGADOS / PROYECTOS CONCEPTUALES EN MATERIA DE INGENIERÍA URBANA Y DE ESPACIOS PÚBLICOS PROGRAMADOS * 100	TRIMESTRAL	1.00	100.00			0.00	0.17	0.50	1.00	DIRECCIÓN DE INGENIERÍA URBANA SOU / REGISTRO DE PROYECTOS CONCEPTUALES EN MATERIA DE INGENIERÍA URBANA Y DE ESPACIOS PÚBLICOS	QUE LOS SOBERANOS Y PARTICULARES EJECUTEN LOS PROYECTOS CONCEPTUALES EN MATERIA DE INGENIERÍA URBANA Y DE ESPACIOS PÚBLICOS QUE LES SON ENTREGADOS
	C2. NORMAS TÉCNICAS ESTATALES DE OBSERVANCIA OBLIGATORIA PARA PARTICULARES EN MATERIA DE DESARROLLO URBANO PUBLICADAS	PORCENTAJE DE NORMAS TÉCNICAS ESTATALES DE OBSERVANCIA OBLIGATORIA PARA PARTICULARES EN MATERIA DE DESARROLLO URBANO PUBLICADAS	NORMAS TÉCNICAS ESTATALES DE OBSERVANCIA OBLIGATORIA PARA PARTICULARES EN MATERIA DE DESARROLLO URBANO PUBLICADAS / NORMAS TÉCNICAS ESTATALES DE OBSERVANCIA OBLIGATORIA PARA PARTICULARES EN MATERIA DE DESARROLLO URBANO PROGRAMADAS * 100	TRIMESTRAL	1.00	100.00			0.00	0.00	0.40	1.00	PERÍODO OFICIAL DEL ESTADO / <a href="http://dem.nl.gob.mx/Transparencia_2015/A">http://dem.nl.gob.mx/Transparencia_2015/A</a> CONAL/ProyectosOficiales	QUE LOS PARTICULARES CUMPLEN CON LAS NORMAS TÉCNICAS DE OBSERVANCIA OBLIGATORIA EN MATERIA DE DESARROLLO URBANO
	C3. CERTIFICADOS DE PROFESIONALES RESPONSABLES EN PAVIMENTOS Y EN DESARROLLO URBANO ENTREGADOS	PORCENTAJE DE CERTIFICADOS DE PROFESIONALES RESPONSABLES EN PAVIMENTOS Y EN DESARROLLO URBANO ENTREGADOS	CERTIFICADOS DE PROFESIONALES RESPONSABLES EN PAVIMENTOS Y EN DESARROLLO URBANO ENTREGADOS / CERTIFICADOS DE PROFESIONALES RESPONSABLES EN PAVIMENTOS Y EN DESARROLLO URBANO PROGRAMADOS * 100	TRIMESTRAL	1.00	100.00			0.00	0.49	0.59	1.00	PADRÓN DE PROFESIONALES RESPONSABLES CERTIFICADOS ACTUALIZADO / PORTAL WEB OFICIAL "LISTADO DE PROFESIONALES RESPONSABLES" <a href="https://www.nl.gob.mx/registro-conal">https://www.nl.gob.mx/registro-conal</a> <a href="https://www.nl.gob.mx/registro-conal">https://www.nl.gob.mx/registro-conal</a>	QUE LOS PARTICULARES CUMPLEN CON LO ESTABLECIDO EN LA REGULACIÓN APPLICABLE EN MATERIA DE PAVIMENTOS Y DE DESARROLLO URBANO
	C4. CERTIFICADOS DE LABORATORIOS DE CONSTRUCCIÓN EN MATERIA DE PAVIMENTOS ENTREGADOS	PORCENTAJE DE CERTIFICADOS DE LABORATORIOS DE CONSTRUCCIÓN EN MATERIA DE PAVIMENTOS ENTREGADOS	CERTIFICADOS DE LABORATORIOS DE CONSTRUCCIÓN EN MATERIA DE PAVIMENTOS ENTREGADOS / CERTIFICADOS DE LABORATORIOS DE CONSTRUCCIÓN EN MATERIA DE PAVIMENTOS PROGRAMADOS * 100	TRIMESTRAL	1.00	100.00			0.20	0.60	1.00	1.00	PADRÓN DE LABORATORIOS CERTIFICADOS / PORTAL WEB OFICIAL "LISTADO DE LABORATORIOS CERTIFICADOS" <a href="https://www.nl.gob.mx/registro-conal">https://www.nl.gob.mx/registro-conal</a> <a href="https://www.nl.gob.mx/registro-conal">https://www.nl.gob.mx/registro-conal</a>	QUE LOS PARTICULARES CUMPLEN CON LO ESTABLECIDO EN LA REGULACIÓN APPLICABLE EN MATERIA DE PAVIMENTOS
<b>C1. PROYECTOS CONCEPTUALES EN MATERIA DE INGENIERÍA URBANA Y DE ESPACIOS PÚBLICOS ENTREGADOS</b>														
<b>ACTIVIDADES (Proceso)</b>	A1C1. ELABORACIÓN DE DIAGNÓSTICOS PARA REALIZAR PROYECTOS CONCEPTUALES EN MATERIA DE INGENIERÍA URBANA Y DE ESPACIOS PÚBLICOS	PORCENTAJE DE DIAGNÓSTICOS PARA REALIZAR PROYECTOS CONCEPTUALES EN MATERIA DE INGENIERÍA URBANA Y DE ESPACIOS PÚBLICOS ELABORADOS	DIAGNÓSTICOS PARA REALIZAR PROYECTOS CONCEPTUALES EN MATERIA DE INGENIERÍA URBANA Y DE ESPACIOS PÚBLICOS ELABORADOS / DIAGNÓSTICOS PARA REALIZAR PROYECTOS CONCEPTUALES EN MATERIA DE INGENIERÍA URBANA Y DE ESPACIOS PÚBLICOS PROGRAMADOS * 100	TRIMESTRAL	1.00	100.00			0.17	0.50	0.83	1.00	PLANEACIÓN OPERATIVA DEL PROGRAMA / DIRECCIÓN DE INGENIERÍA URBANA SOU	SE CUENTA CON LOS RECURSOS HUMANOS Y TECNOLÓGICOS NECESARIOS PARA DESARROLLAR LA ACTIVIDAD
	A2C1. REALIZACIÓN DE EJERCICIOS DE PRIORIZACIÓN DE PROBLEMAS EN MATERIA DE INGENIERÍA URBANA Y DE ESPACIOS PÚBLICOS IDENTIFICADOS EN LA FASE DE DIAGNÓSTICO	PORCENTAJE DE EJERCICIOS DE PRIORIZACIÓN DE PROBLEMAS EN MATERIA DE INGENIERÍA URBANA Y DE ESPACIOS PÚBLICOS IDENTIFICADOS EN LA FASE DE DIAGNÓSTICO REALIZADOS	EJERCICIOS DE PRIORIZACIÓN DE PROBLEMAS EN MATERIA DE INGENIERÍA URBANA Y DE ESPACIOS PÚBLICOS IDENTIFICADOS EN LA FASE DE DIAGNÓSTICO REALIZADOS / EJERCICIOS DE PRIORIZACIÓN DE PROBLEMAS EN MATERIA DE INGENIERÍA URBANA Y DE ESPACIOS PÚBLICOS IDENTIFICADOS EN LA FASE DE DIAGNÓSTICO PROGRAMADOS * 100	TRIMESTRAL	1.00	100.00			0.17	0.50	0.83	1.00	PLANEACIÓN OPERATIVA DEL PROGRAMA / DIRECCIÓN DE INGENIERÍA URBANA SOU	SE CUENTA CON LOS RECURSOS HUMANOS Y TECNOLÓGICOS NECESARIOS PARA DESARROLLAR LA ACTIVIDAD
	A3C1. SELECCIÓN DE ALTERNATIVAS DE SOLUCIÓN A LOS PROBLEMAS EN MATERIA DE INGENIERÍA URBANA Y DE ESPACIOS PÚBLICOS SELECCIONADAS	PORCENTAJE DE ALTERNATIVAS DE SOLUCIÓN A LOS PROBLEMAS EN MATERIA DE INGENIERÍA URBANA Y DE ESPACIOS PÚBLICOS SELECCIONADAS	ALTERNATIVAS DE SOLUCIÓN A LOS PROBLEMAS EN MATERIA DE INGENIERÍA URBANA Y DE ESPACIOS PÚBLICOS SELECCIONADAS / ALTERNATIVAS DE SOLUCIÓN A LOS PROBLEMAS EN MATERIA DE INGENIERÍA URBANA Y DE ESPACIOS PÚBLICOS CONSIDERADAS * 100	TRIMESTRAL	1.00	50.00			0.00	0.17	0.50	1.00	PLANEACIÓN OPERATIVA DEL PROGRAMA / DIRECCIÓN DE INGENIERÍA URBANA SOU	SE CUENTA CON LOS RECURSOS HUMANOS Y TECNOLÓGICOS NECESARIOS PARA DESARROLLAR LA ACTIVIDAD
	A4C1. ELABORACIÓN DE LOS TÉRMINOS DE REFERENCIA PARA LA GENERACIÓN DEL PROYECTO CONCEPTUAL EN MATERIA DE INGENIERÍA URBANA Y DE ESPACIOS PÚBLICOS	PORCENTAJE DE TÉRMINOS DE REFERENCIA PARA LA GENERACIÓN DE PROYECTOS CONCEPTUALES EN MATERIA DE INGENIERÍA URBANA Y DE ESPACIOS PÚBLICOS ELABORADOS	TÉRMINOS DE REFERENCIA PARA LA GENERACIÓN DE PROYECTOS CONCEPTUALES EN MATERIA DE INGENIERÍA URBANA Y DE ESPACIOS PÚBLICOS PROGRAMADOS * 100	TRIMESTRAL	1.00	100.00			0.14	0.14	0.43	1.00	PLANEACIÓN OPERATIVA DEL PROGRAMA / DIRECCIÓN DE INGENIERÍA URBANA SOU	SE CUENTA CON LOS RECURSOS HUMANOS Y TECNOLÓGICOS NECESARIOS PARA DESARROLLAR LA ACTIVIDAD
<b>C2. NORMAS TÉCNICAS ESTATALES DE OBSERVANCIA OBLIGATORIA PARA PARTICULARES EN MATERIA DE DESARROLLO URBANO PUBLICADAS</b>														
<b>ACTIVIDADES (Proceso)</b>	A1C2. ELABORACIÓN DE DOCUMENTO DE EXPOSICIÓN DE MOTIVOS PARA LA REDACCIÓN DE PROYECTO DE NORMAS TÉCNICAS ESTATALES DE OBSERVANCIA OBLIGATORIA PARA PARTICULARES EN MATERIA DE DESARROLLO URBANO ENTREGADOS	PORCENTAJE DE DOCUMENTOS DE EXPOSICIÓN DE MOTIVOS PARA LA REDACCIÓN DE PROYECTO DE NORMAS TÉCNICAS ESTATALES DE OBSERVANCIA OBLIGATORIA PARA PARTICULARES EN MATERIA DE DESARROLLO URBANO ENTREGADOS	DOCUMENTOS DE EXPOSICIÓN DE MOTIVOS PARA LA REDACCIÓN DE PROYECTO DE NORMAS TÉCNICAS ESTATALES DE OBSERVANCIA OBLIGATORIA PARA PARTICULARES EN MATERIA DE DESARROLLO URBANO ENTREGADOS / DOCUMENTOS DE EXPOSICIÓN DE MOTIVOS PARA LA REDACCIÓN DE PROYECTO DE NORMAS TÉCNICAS ESTATALES DE OBSERVANCIA OBLIGATORIA PARA PARTICULARES EN MATERIA DE DESARROLLO URBANO ENTREGADOS * 100	TRIMESTRAL	1.00	100.00			0.00	0.67	1.00	1.00	PLANEACIÓN OPERATIVA DEL PROGRAMA / DIRECCIÓN DE INGENIERÍA URBANA SOU	SE CUENTA CON LOS RECURSOS HUMANOS Y TECNOLÓGICOS NECESARIOS PARA DESARROLLAR LA ACTIVIDAD
	A1C3. ELABORACIÓN DE PROYECTO DE NORMAS TÉCNICAS ESTATALES DE OBSERVANCIA OBLIGATORIA PARA PARTICULARES EN MATERIA DE DESARROLLO URBANO ENTREGADOS	PORCENTAJE DE ELABORACIÓN DE PROYECTOS DE NORMAS TÉCNICAS ESTATALES DE OBSERVANCIA OBLIGATORIA PARA PARTICULARES EN MATERIA DE DESARROLLO URBANO ENTREGADOS	PROYECTOS DE NORMAS TÉCNICAS ESTATALES DE OBSERVANCIA OBLIGATORIA PARA PARTICULARES EN MATERIA DE DESARROLLO URBANO ENTREGADOS / PROYECTOS DE NORMAS TÉCNICAS ESTATALES DE OBSERVANCIA OBLIGATORIA PARA PARTICULARES EN MATERIA DE DESARROLLO URBANO ENTREGADOS * 100	TRIMESTRAL	1.00	100.00			0.20	0.80	1.00	1.00	PLANEACIÓN OPERATIVA DEL PROGRAMA / DIRECCIÓN DE INGENIERÍA URBANA SOU	SE CUENTA CON LOS RECURSOS HUMANOS Y TECNOLÓGICOS NECESARIOS PARA DESARROLLAR LA ACTIVIDAD
	A1C4. ENTREGA DE LA SOLICITUD DE CONSULTA PÚBLICA DE PROYECTO DE NORMAS TÉCNICAS ESTATALES DE OBSERVANCIA OBLIGATORIA PARA PARTICULARES EN MATERIA DE DESARROLLO URBANO A LA DIRECCIÓN JURÍDICA	PORCENTAJE DE SOLICITUDES DE CONSULTA PÚBLICA DE PROYECTO DE NORMAS TÉCNICAS ESTATALES DE OBSERVANCIA OBLIGATORIA PARA PARTICULARES EN MATERIA DE DESARROLLO URBANO ENTREGADAS	SOLICITUDES DE CONSULTA PÚBLICA DE PROYECTO DE NORMAS TÉCNICAS ESTATALES DE OBSERVANCIA OBLIGATORIA PARA PARTICULARES EN MATERIA DE DESARROLLO URBANO ENTREGADAS / SOLICITUDES DE CONSULTA PÚBLICA DE PROYECTO DE NORMAS TÉCNICAS ESTATALES DE OBSERVANCIA OBLIGATORIA PARA PARTICULARES EN MATERIA DE DESARROLLO URBANO ENTREGADAS * 100	TRIMESTRAL	1.00	100.00			0.00	0.60	1.00	1.00	PLANEACIÓN OPERATIVA DEL PROGRAMA / DIRECCIÓN DE INGENIERÍA URBANA SOU	SE CUENTA CON LOS RECURSOS HUMANOS Y TECNOLÓGICOS NECESARIOS PARA DESARROLLAR LA ACTIVIDAD
	A1C5. ELABORACIÓN DE DOCUMENTO DE RESPUESTA A COMENTARIOS RECIBIDOS EN ETAPA DE CONSULTA PÚBLICA ELABORADOS	PORCENTAJE DE DOCUMENTOS DE RESPUESTA A COMENTARIOS RECIBIDOS EN ETAPA DE CONSULTA PÚBLICA ELABORADOS	DOCUMENTOS DE RESPUESTA A COMENTARIOS RECIBIDOS EN ETAPA DE CONSULTA PÚBLICA PROGRAMADOS * 100	TRIMESTRAL	1.00	100.00			0.00	0.20	0.60	1.00	PLANEACIÓN OPERATIVA DEL PROGRAMA / DIRECCIÓN DE INGENIERÍA URBANA SOU	SE CUENTA CON LOS RECURSOS HUMANOS Y TECNOLÓGICOS NECESARIOS PARA DESARROLLAR LA ACTIVIDAD
<b>C3. CERTIFICADOS DE PROFESIONALES RESPONSABLES EN PAVIMENTOS Y EN DESARROLLO URBANO ENTREGADOS</b>														
<b>ACTIVIDADES (Proceso)</b>	A1C6. EMISIÓN DE RESPUESTAS PARA ADMISIÓN A TRÁMITE PARA LOS POSTULANTES A CERTIFICACIÓN COMO PROFESIONAL RESPONSABLE EN PAVIMENTOS Y EN DESARROLLO URBANO	PORCENTAJE DE RESPUESTAS DE ADMISIÓN A TRÁMITE PARA LOS POSTULANTES A CERTIFICACIÓN COMO PROFESIONAL RESPONSABLE EN PAVIMENTOS Y EN DESARROLLO URBANO ENTREGADAS	RESPUESTAS DE ADMISIÓN A TRÁMITE PARA LOS POSTULANTES A CERTIFICACIÓN COMO PROFESIONAL RESPONSABLE EN PAVIMENTOS Y EN DESARROLLO URBANO ENTREGADAS / RESPUESTAS DE ADMISIÓN A TRÁMITE PARA LOS POSTULANTES A CERTIFICACIÓN COMO PROFESIONAL RESPONSABLE EN PAVIMENTOS Y EN DESARROLLO URBANO ENTREGADAS * 100	TRIMESTRAL	1.00	96.15			0.00	0.49	0.59	1.00	PLANEACIÓN OPERATIVA DEL PROGRAMA / DIRECCIÓN DE INGENIERÍA URBANA SOU	EXISTEN POSTULANTES Y SE CUENTAN CON LOS RECURSOS HUMANOS NECESARIOS
	A2C1. PRESENTACIÓN DE EXPEDIENTES DE POSTULANTES A CERTIFICACIÓN COMO PROFESIONAL RESPONSABLE EN PAVIMENTOS Y EN DESARROLLO URBANO AL ORGANISMO DESTINADO	PORCENTAJE DE EXPEDIENTES DE POSTULANTES A CERTIFICACIÓN COMO PROFESIONAL RESPONSABLE EN PAVIMENTOS Y EN DESARROLLO URBANO PRESENTADOS	EXPEDIENTES DE POSTULANTES A CERTIFICACIÓN COMO PROFESIONAL RESPONSABLE EN PAVIMENTOS Y EN DESARROLLO URBANO PRESENTADOS / EXPEDIENTES DE POSTULANTES A CERTIFICACIÓN COMO PROFESIONAL RESPONSABLE EN PAVIMENTOS Y EN DESARROLLO URBANO PRESENTADOS * 100	TRIMESTRAL	1.00	94.23			0.00	0.49	0.59	1.00	PLANEACIÓN OPERATIVA DEL PROGRAMA / DIRECCIÓN DE INGENIERÍA URBANA SOU	EXISTEN POSTULANTES Y SE CUENTAN CON LOS RECURSOS HUMANOS NECESARIOS

MATRIZ DE INDICADORES PARA RESULTADOS 2022																
RESUMEN NARRATIVO		INDICADORES			META ANUAL 2022	LÍNEA BASE 2021	METAS POR FRECUENCIA								MEIOS DE VERIFICACIÓN Y FUENTE DE INFORMACIÓN	SUPUESTOS
		INDICADOR	FÓRMULA	FRECUENCIA			SEMESTRE		TRIMESTRE							
							I	II	I	II	III	IV				
ACTIVIDADES (Procesos)	AS.C3. EMISIÓN DE RESOLUCIÓN PARA LOS POSTULANTES A CERTIFICACIÓN COMO PROFESIONAL RESPONSABLE EN PAVIMENTOS Y EN DESARROLLO URBANO ENTREGADAS	PORCENTAJE DE RESOLUCIONES PARA LOS POSTULANTES A CERTIFICACIÓN COMO PROFESIONAL RESPONSABLE EN PAVIMENTOS Y EN DESARROLLO URBANO ENTREGADAS	(RESOLUCIONES PARA LOS POSTULANTES A CERTIFICACIÓN COMO PROFESIONAL RESPONSABLE EN PAVIMENTOS Y EN DESARROLLO URBANO ENTREGADAS) / RESOLUCIONES PARA LOS POSTULANTES A CERTIFICACIÓN COMO PROFESIONAL RESPONSABLE EN PAVIMENTOS Y EN DESARROLLO URBANO PROGRAMADAS * 100	TRIMESTRAL	1.00	94.23			0.00	0.49	0.59	1.00	PLANEACIÓN OPERATIVA DEL PROGRAMA / DIRECCIÓN DE INGENIERÍA URBANA SDU	EXISTEN POSTULANTES Y SE CUENTAN CON LOS RECURSOS HUMANOS NECESARIOS		
	AS.C3. ENTREGA DE CERTIFICACIONES DE PROFESIONAL RESPONSABLE EN PAVIMENTOS Y EN DESARROLLO URBANO	PORCENTAJE DE CERTIFICACIONES DE PROFESIONAL RESPONSABLE EN PAVIMENTOS Y EN DESARROLLO URBANO ENTREGADAS	(CERTIFICACIONES DE PROFESIONAL RESPONSABLE EN PAVIMENTOS Y EN DESARROLLO URBANO ENTREGADAS) / CERTIFICACIONES DE PROFESIONAL RESPONSABLE EN PAVIMENTOS Y EN DESARROLLO URBANO PROGRAMADAS * 100	TRIMESTRAL	1.00	94.23			0.00	0.49	0.59	1.00	PLANEACIÓN OPERATIVA DEL PROGRAMA / DIRECCIÓN DE INGENIERÍA URBANA SDU	EXISTEN POSTULANTES Y SE CUENTAN CON LOS RECURSOS HUMANOS NECESARIOS		
CA. CERTIFICADOS DE LABORATORIOS DE CONSTRUCCIÓN EN MATERIA DE PAVIMENTOS ENTREGADOS																
ACTIVIDADES (Procesos)	ACA. EMISIÓN DE RESOLUCIÓN DE ADMISIÓN A TRÁMITE PARA LOS POSTULANTES A CERTIFICACIÓN COMO LABORATORIOS DE CONSTRUCCIÓN EN MATERIA DE PAVIMENTOS	PORCENTAJE DE RESPUESTAS DE ADMISIÓN A TRÁMITE PARA LOS POSTULANTES A CERTIFICACIÓN COMO LABORATORIOS DE CONSTRUCCIÓN EN MATERIA DE PAVIMENTOS	RESPUESTAS DE ADOSIÓN A TRÁMITE PARA LOS POSTULANTES A CERTIFICACIÓN COMO LABORATORIOS DE CONSTRUCCIÓN EN MATERIA DE PAVIMENTOS ENTREGADAS / RESPUESTAS DE ADMISIÓN A TRÁMITE PARA LOS POSTULANTES A CERTIFICACIÓN COMO LABORATORIOS DE CONSTRUCCIÓN EN MATERIA DE PAVIMENTOS PROGRAMADOS * 100	TRIMESTRAL	1.00	87.50			0.20	0.60	1.00	1.00	PLANEACIÓN OPERATIVA DEL PROGRAMA / DIRECCIÓN DE INGENIERÍA URBANA SDU	EXISTEN POSTULANTES Y SE CUENTAN CON LOS RECURSOS HUMANOS NECESARIOS		
	ACA. PRESENTACIÓN DE EXPEDIENTES DE LOS POSTULANTES A CERTIFICACIÓN COMO LABORATORIOS DE CONSTRUCCIÓN EN MATERIA DE PAVIMENTOS	PORCENTAJE DE EXPEDIENTES DE POSTULANTES A CERTIFICACIÓN COMO LABORATORIOS DE CONSTRUCCIÓN EN MATERIA DE PAVIMENTOS PRESENTADOS	EXPEDIENTES DE POSTULANTES A CERTIFICACIÓN COMO PROFESIONAL RESPONSABLE EN PAVIMENTOS Y EN DESARROLLO URBANO PRESENTADOS / EXPEDIENTES DE POSTULANTES A CERTIFICACIÓN COMO LABORATORIOS DE CONSTRUCCIÓN EN MATERIA DE PAVIMENTOS PROGRAMADOS * 100	TRIMESTRAL	1.00	87.50			0.20	0.60	1.00	1.00	PLANEACIÓN OPERATIVA DEL PROGRAMA / DIRECCIÓN DE INGENIERÍA URBANA SDU	EXISTEN POSTULANTES Y SE CUENTAN CON LOS RECURSOS HUMANOS NECESARIOS		
	ACA. EMISIÓN DE RESOLUCIÓN PARA LOS POSTULANTES A CERTIFICACIÓN COMO LABORATORIOS DE CONSTRUCCIÓN EN MATERIA DE PAVIMENTOS	PORCENTAJE DE RESOLUCIONES PARA LOS POSTULANTES A CERTIFICACIÓN COMO LABORATORIOS DE CONSTRUCCIÓN EN MATERIA DE PAVIMENTOS ENTREGADAS	(RESOLUCIONES PARA LOS POSTULANTES A CERTIFICACIÓN COMO LABORATORIOS DE CONSTRUCCIÓN EN MATERIA DE PAVIMENTOS ENTREGADAS) / RESOLUCIONES PARA LOS POSTULANTES A CERTIFICACIÓN COMO LABORATORIOS DE CONSTRUCCIÓN EN MATERIA DE PAVIMENTOS PROGRAMADAS * 100	TRIMESTRAL	1.00	87.50			0.20	0.60	1.00	1.00	PLANEACIÓN OPERATIVA DEL PROGRAMA / DIRECCIÓN DE INGENIERÍA URBANA SDU	EXISTEN POSTULANTES Y SE CUENTAN CON LOS RECURSOS HUMANOS NECESARIOS		
	ACA. ELABORACIÓN DE CERTIFICACIONES DE LABORATORIOS DE CONSTRUCCIÓN EN MATERIA DE PAVIMENTOS	PORCENTAJE DE CERTIFICACIONES DE LABORATORIOS DE CONSTRUCCIÓN EN PAVIMENTOS ELABORADAS	(CERTIFICACIONES DE LABORATORIOS DE CONSTRUCCIÓN EN PAVIMENTOS ELABORADAS) / CERTIFICACIONES DE LABORATORIOS DE CONSTRUCCIÓN EN PAVIMENTOS PROGRAMADAS * 100	TRIMESTRAL	1.00	87.50			0.20	0.60	1.00	1.00	PLANEACIÓN OPERATIVA DEL PROGRAMA / DIRECCIÓN DE INGENIERÍA URBANA SDU	EXISTEN POSTULANTES Y SE CUENTAN CON LOS RECURSOS HUMANOS NECESARIOS		



GOBIERNO DEL ESTADO DE NUEVO LEÓN  
SECRETARÍA DE FINANZAS Y TESORERÍA GENERAL DEL ESTADO  
PRESUPUESTO POR RESULTADOS  
REPORTE DE METAS ANUALES 2022

INSTITUCIÓN: SECRETARÍA DE MEDIO AMBIENTE  
NOMBRE DEL PROGRAMA: APROVECHAMIENTO DE RESIDUOS SÓLIDOS URBANOS (PROTECCIÓN AL AMBIENTE)

TEMA DEL PED: MEDIO AMBIENTE Y RECURSOS NATURALES

OBJETIVO: CREAR UNA POLÍTICA ESTATAL EN MATERIA AMBIENTAL

ESTRATEGIA: FORTALECER EL MARCO INSTITUCIONAL Y LA COORDINACIÓN ENTRE LOS TRES ÓRDENES DE GOBIERNO

BENEFICIARIO (PO/AE): UNIDAD PRODUCTIVA DE COMPETENCIA ESTATAL

CLASIFICACIÓN PROGRAMÁTICA: R34621184

CP CONAC "Modalidad": G

RESUMEN NARRATIVO		INDICADOR	FÓRMULA	FRECUENCIA	META ANUAL 2022	LÍNEA BASE 2021	METAS POR FRECUENCIA				MEDIOS DE VERIFICACIÓN Y FUENTE DE INFORMACIÓN	SUIPUESTOS		
							SEMESTRE		TRIMESTRE					
							I	II	I	II				
FIN	CONTRIBUIR A AUMENTAR EL APROVECHAMIENTO DE RESIDUOS DE MANEJO ESPECIAL MEDIANTE LA REGULACIÓN EN LAS UNIDADES PRODUCTIVAS DE COMPETENCIA ESTATAL	PORCENTAJE DE RESIDUOS DE MANEJO ESPECIAL APROVECHADOS	(TONELADAS DE RESIDUOS DE MANEJO ESPECIAL APROVECHADOS / TONELADAS DE RESIDUOS DE MANEJO ESPECIAL GENERADOS) * 100	ANUAL	62.91	89.81					DIRECCIÓN DE GESTORÍA Y TRÁMITES / SISTEMA DE INFORMACIÓN AMBIENTAL-CÉDULA DE OPERACIÓN ANUAL	QUE LAS REGULACIONES EN MATERIA DE RESIDUOS SON EFECTIVAS PARA MEDIR EL APROVECHAMIENTO DE RESIDUOS DE MANEJO ESPECIAL		
	PROPOSITO	LAS UNIDADES PRODUCTIVAS DE COMPETENCIA ESTATAL REDUCEN LOS EFECTOS ADVERSOS AL AMBIENTE	PORCENTAJE DE UNIDADES PRODUCTIVAS CON CUMPLIMIENTO DE MEDIDAS ADICIONALES DE COMPENSACIÓN POR IMPACTOS AMBIENTALES ADVERSOS	(UNIDADES PRODUCTIVAS CON CUMPLIMIENTO DE MEDIDAS ADICIONALES DE COMPENSACIÓN POR IMPACTOS AMBIENTALES ADVERSOS / UNIDADES PRODUCTIVAS CON AUTORIZACIÓN EN MATERIA DE IMPACTO AMBIENTAL) * 100	ANUAL	87.50	80.00					DIRECCIÓN DE GESTORÍA Y TRÁMITES / SISTEMA DE INFORMACIÓN AMBIENTAL	QUE LAS UNIDADES PRODUCTIVAS DE COMPETENCIA ESTATAL CUMPLAN CON LAS REGULACIONES EN MATERIA AMBIENTAL	
COMPONENTES	C1. IMPACTO AMBIENTAL A PROYECTOS DE CONSTRUCCIÓN, PRODUCCIÓN Y SERVICIOS DE COMPETENCIA ESTATAL AUTORIZADOS	PORCENTAJE DE PROYECTOS DE CONSTRUCCIÓN, PRODUCCIÓN Y SERVICIOS DE COMPETENCIA ESTATAL CON IMPACTO AMBIENTAL AUTORIZADO	(PROYECTOS DE CONSTRUCCIÓN, PRODUCCIÓN Y SERVICIOS DE COMPETENCIA ESTATAL CON IMPACTO AMBIENTAL AUTORIZADO / PROYECTOS DE CONSTRUCCIÓN, PRODUCCIÓN Y SERVICIOS DE COMPETENCIA ESTATAL CON IMPACTO AMBIENTAL EVALUADO) * 100	TRIMESTRAL	91.43	90.00			94.12	91.43	92.59	91.43	DIRECCIÓN DE GESTORÍA Y TRÁMITES / REGISTRO ADMINISTRATIVO DE UNIDADES PRODUCTIVAS GENERADORAS DE IMPACTO AMBIENTAL	QUE LAS UNIDADES PRODUCTIVAS DE COMPETENCIA ESTATAL CUMPLAN CON LAS REGULACIONES EN MATERIA DE IMPACTO AMBIENTAL
	C2. ESTUDIOS DE RIESGO AMBIENTAL A PROYECTOS DE PRODUCCIÓN Y SERVICIOS DE COMPETENCIA ESTATAL AUTORIZADOS	PORCENTAJE DE PROYECTOS DE PRODUCCIÓN Y SERVICIOS DE COMPETENCIA ESTATAL CON ESTUDIO DE RIESGO AMBIENTAL AUTORIZADO	(PROYECTOS DE PRODUCCIÓN Y SERVICIOS DE COMPETENCIA ESTATAL CON ESTUDIO DE RIESGO AMBIENTAL EVALUADOS) * 100	TRIMESTRAL	91.67	90.00			83.33	91.67	94.44	91.67	DIRECCIÓN DE GESTORÍA Y TRÁMITES / REGISTRO ADMINISTRATIVO DE UNIDADES PRODUCTIVAS GENERADORAS DE RIESGOS AMBIENTALES	QUE LAS UNIDADES PRODUCTIVAS DE COMPETENCIA ESTATAL CUMPLAN CON LAS REGULACIONES EN MATERIA DE IMPACTO AMBIENTAL
	C3. GENERADORES DE DESCARGAS DE AGUAS RESIDUALES PERMITIDOS	TASA DE VARIACIÓN DE GENERADORES DE DESCARGAS DE AGUAS RESIDUALES PERMITIDOS	((GENERADORES DE DESCARGAS DE AGUAS RESIDUALES PERMITIDOS EN EL TRIMESTRE T-1) / GENERADORES DE DESCARGAS DE AGUAS RESIDUALES PERMITIDOS EN EL TRIMESTRE T-1) * 100	TRIMESTRE	5.88	3.85			5.71	6.25	5.93	5.88	DIRECCIÓN DE GESTORÍA Y TRÁMITES / SISTEMA DE INFORMACIÓN DE CALIDAD DEL AGUA	QUE LAS UNIDADES PRODUCTIVAS DE COMPETENCIA ESTATAL CUMPLAN CON LAS REGULACIONES EN MATERIA DE DESCARGAS DE AGUAS RESIDUALES
	C4. GENERADORES DE RESIDUOS DE MANEJO ESPECIAL AUTORIZADOS	TASA DE VARIACIÓN DE GENERADORES DE RESIDUOS DE MANEJO ESPECIAL AUTORIZADOS	((GENERADORES DE RESIDUOS DE MANEJO ESPECIAL AUTORIZADOS EN EL TRIMESTRE T-1) / GENERADORES DE RESIDUOS DE MANEJO ESPECIAL AUTORIZADOS EN EL TRIMESTRE T-1) * 100	TRIMESTRAL	3.45	1.94			-35.29	-14.29	-2.44	3.45	DIRECCIÓN DE GESTORÍA Y TRÁMITES / REGISTRO ADMINISTRATIVO DE UNIDADES PRODUCTIVAS GENERADORAS DE RESIDUOS DE MANEJO ESPECIAL	QUE LAS UNIDADES PRODUCTIVAS DE COMPETENCIA ESTATAL CUMPLAN CON LAS REGULACIONES EN MATERIA DE RESIDUOS DE MANEJO ESPECIAL
	C5. PRESTADORES DE SERVICIO DE APROVECHAMIENTO DE RESIDUOS DE MANEJO ESPECIAL Y RESIDUOS SÓLIDOS URBANOS AUTORIZADOS	TASA DE VARIACIÓN DE PRESTADORES DE SERVICIO DE APROVECHAMIENTO DE RESIDUOS DE MANEJO ESPECIAL Y RESIDUOS SÓLIDOS URBANOS AUTORIZADOS	((PRESTADORES DE SERVICIO DE APROVECHAMIENTO DE RESIDUOS DE MANEJO ESPECIAL Y RESIDUOS SÓLIDOS URBANOS AUTORIZADOS EN EL TRIMESTRE T-1) / PRESTADORES DE SERVICIO DE APROVECHAMIENTO DE RESIDUOS DE MANEJO ESPECIAL Y RESIDUOS SÓLIDOS URBANOS AUTORIZADOS EN EL TRIMESTRE T-1) * 100	TRIMESTRAL	1.23	-7.20			8.70	3.17	1.77	1.23	DIRECCIÓN DE GESTORÍA Y TRÁMITES / REGISTRO ADMINISTRATIVO DE UNIDADES PRODUCTIVAS DE SERVICIOS DE APROVECHAMIENTO DE RESIDUOS DE MANEJO ESPECIAL Y RESIDUOS SÓLIDOS URBANOS	QUE LAS UNIDADES PRODUCTIVAS DE COMPETENCIA ESTATAL CUMPLAN CON LAS REGULACIONES EN MATERIA DE RESIDUOS DE MANEJO ESPECIAL Y RESIDUOS SÓLIDOS URBANOS
	C6. SITIOS DE DISPOSICIÓN FINAL DE RESIDUOS DE MANEJO ESPECIAL Y RESIDUOS SÓLIDOS URBANOS AUTORIZADOS	TASA DE VARIACIÓN DE SITIOS DE DISPOSICIÓN FINAL DE RESIDUOS DE MANEJO ESPECIAL Y RESIDUOS SÓLIDOS URBANOS AUTORIZADOS	((SITIOS DE DISPOSICIÓN FINAL DE RESIDUOS DE MANEJO ESPECIAL Y RESIDUOS SÓLIDOS URBANOS AUTORIZADOS EN EL TRIMESTRE T-1) / SITIOS DE DISPOSICIÓN FINAL DE RESIDUOS DE MANEJO ESPECIAL Y RESIDUOS SÓLIDOS URBANOS AUTORIZADOS EN EL TRIMESTRE T-1) * 100	TRIMESTRAL	100.00	100.00			0.00	100.00	50.00	100.00	DIRECCIÓN DE GESTORÍA Y TRÁMITES / REGISTRO ADMINISTRATIVO DE UNIDADES PRODUCTIVAS DEDICADAS A LA DISPOSICIÓN FINAL DE RESIDUOS DE MANEJO ESPECIAL Y RESIDUOS SÓLIDOS URBANOS	QUE LAS UNIDADES PRODUCTIVAS DE COMPETENCIA ESTATAL CUMPLAN CON LAS REGULACIONES EN MATERIA DE RESIDUOS DE MANEJO ESPECIAL Y RESIDUOS SÓLIDOS URBANOS
<b>C1. IMPACTO AMBIENTAL A PROYECTOS DE CONSTRUCCIÓN, PRODUCCIÓN Y SERVICIOS DE COMPETENCIA ESTATAL AUTORIZADOS</b>														
ACTIVIDADES (Procesos)	A1C1. RECEPCIÓN DE SOLICITUDES DE IMPACTO AMBIENTAL A PROYECTOS DE CONSTRUCCIÓN, PRODUCCIÓN Y SERVICIOS DE COMPETENCIA ESTATAL	PORCENTAJE DE SOLICITUDES DE IMPACTO AMBIENTAL A PROYECTOS DE CONSTRUCCIÓN, PRODUCCIÓN Y SERVICIOS DE COMPETENCIA ESTATAL RECIBIDAS	(SOLICITUDES DE IMPACTO AMBIENTAL A PROYECTOS DE CONSTRUCCIÓN, PRODUCCIÓN Y SERVICIOS DE COMPETENCIA ESTATAL RECIBIDAS / SOLICITUDES DE IMPACTO AMBIENTAL A PROYECTOS DE CONSTRUCCIÓN, PRODUCCIÓN Y SERVICIOS DE COMPETENCIA ESTATAL PRESENTADAS) * 100	TRIMESTRAL	100.00	100.00			100.00	100.00	100.00	100.00	DIRECCIÓN DE GESTORÍA Y TRÁMITES / PLANEACIÓN OPERATIVA DE LA DIRECCIÓN	SE CUENTA CON LOS RECURSOS HUMANOS ESPECIALIZADOS PARA EL DESARROLLO ADECUADO DE LA ACTIVIDAD
	A2C1. INTEGRACIÓN DE EXPEDIENTES DE IMPACTO AMBIENTAL A PROYECTOS DE CONSTRUCCIÓN, PRODUCCIÓN Y SERVICIOS DE COMPETENCIA ESTATAL	PORCENTAJE DE EXPEDIENTES DE IMPACTO AMBIENTAL A PROYECTOS DE CONSTRUCCIÓN, PRODUCCIÓN Y SERVICIOS DE COMPETENCIA ESTATAL INTEGRADOS	(EXPEDIENTES DE IMPACTO AMBIENTAL A PROYECTOS DE CONSTRUCCIÓN, PRODUCCIÓN Y SERVICIOS DE COMPETENCIA ESTATAL INTEGRADOS / EXPEDIENTES DE IMPACTO AMBIENTAL A PROYECTOS DE CONSTRUCCIÓN, PRODUCCIÓN Y SERVICIOS DE COMPETENCIA ESTATAL RECIBIDOS) * 100	TRIMESTRAL	94.74	93.75			92.31	93.75	94.23	94.74	DIRECCIÓN DE GESTORÍA Y TRÁMITES / PLANEACIÓN OPERATIVA DE LA DIRECCIÓN	SE CUENTA CON LOS RECURSOS HUMANOS ESPECIALIZADOS Y MATERIALES PARA EL DESARROLLO ADECUADO DE LA ACTIVIDAD
	A3C1. EVALUACIÓN DE EXPEDIENTES DE IMPACTO AMBIENTAL A PROYECTOS DE CONSTRUCCIÓN, PRODUCCIÓN Y SERVICIOS DE COMPETENCIA ESTATAL	PORCENTAJE DE EXPEDIENTES DE IMPACTO AMBIENTAL A PROYECTOS DE CONSTRUCCIÓN, PRODUCCIÓN Y SERVICIOS DE COMPETENCIA ESTATAL EVALUADOS	(EXPEDIENTES DE IMPACTO AMBIENTAL A PROYECTOS DE CONSTRUCCIÓN, PRODUCCIÓN Y SERVICIOS DE COMPETENCIA ESTATAL EVALUADOS / EXPEDIENTES DE IMPACTO AMBIENTAL A PROYECTOS DE CONSTRUCCIÓN, PRODUCCIÓN Y SERVICIOS DE COMPETENCIA ESTATAL RECIBIDOS) * 100	TRIMESTRAL	97.22	93.31			96.67	97.33	97.14	97.22	DIRECCIÓN DE GESTORÍA Y TRÁMITES / PLANEACIÓN OPERATIVA DE LA DIRECCIÓN	SE CUENTA CON LOS RECURSOS HUMANOS ESPECIALIZADOS Y TECNOLÓGICOS PARA EL DESARROLLO ADECUADO DE LA ACTIVIDAD
	A4C1. FIRMA DE RESOLUTIVOS DE IMPACTO AMBIENTAL A PROYECTOS DE CONSTRUCCIÓN, PRODUCCIÓN Y SERVICIOS DE COMPETENCIA ESTATAL	PORCENTAJE DE RESOLUTIVOS DE IMPACTO AMBIENTAL A PROYECTOS DE CONSTRUCCIÓN, PRODUCCIÓN Y SERVICIOS DE COMPETENCIA ESTATAL FIRMADOS	(RESOLUTIVOS DE IMPACTO AMBIENTAL A PROYECTOS DE CONSTRUCCIÓN, PRODUCCIÓN Y SERVICIOS DE COMPETENCIA ESTATAL FIRMADOS / RESOLUTIVOS DE IMPACTO AMBIENTAL A PROYECTOS DE CONSTRUCCIÓN, PRODUCCIÓN Y SERVICIOS DE COMPETENCIA ESTATAL EVALUADOS) * 100	TRIMESTRAL	91.43	89.29			87.93	89.73	90.76	91.43	DIRECCIÓN DE GESTORÍA Y TRÁMITES / PLANEACIÓN OPERATIVA DE LA DIRECCIÓN	SE CUENTA CON LOS RECURSOS HUMANOS ESPECIALIZADOS PARA EL DESARROLLO ADECUADO DE LA ACTIVIDAD
	A5C1. RECEPCIÓN DE INFORMES DE CUMPLIMIENTO DE MEDIDAS ADICIONALES DE COMPENSACIÓN AMBIENTAL DE RESULTATIVOS DE IMPACTO AMBIENTAL A PROYECTOS DE CONSTRUCCIÓN, PRODUCCIÓN Y SERVICIOS DE COMPETENCIA ESTATAL	PORCENTAJE DE INFORMES DE CUMPLIMIENTO DE MEDIDAS ADICIONALES DE COMPENSACIÓN AMBIENTAL DE RESULTATIVOS DE IMPACTO AMBIENTAL A PROYECTOS DE CONSTRUCCIÓN, PRODUCCIÓN Y SERVICIOS DE COMPETENCIA ESTATAL RECIBIDOS	(INFORMES DE CUMPLIMIENTO DE MEDIDAS ADICIONALES DE COMPENSACIÓN AMBIENTAL DE RESULTATIVOS DE IMPACTO AMBIENTAL A PROYECTOS DE CONSTRUCCIÓN, PRODUCCIÓN Y SERVICIOS DE COMPETENCIA ESTATAL RECIBIDOS / INFORMES DE CUMPLIMIENTO DE MEDIDAS ADICIONALES DE COMPENSACIÓN AMBIENTAL DE RESULTATIVOS DE IMPACTO AMBIENTAL A PROYECTOS DE CONSTRUCCIÓN, PRODUCCIÓN Y SERVICIOS DE COMPETENCIA ESTATAL PRESENTADOS) * 100	TRIMESTRAL	100.00	0.00			100.00	100.00	100.00	100.00	DIRECCIÓN DE GESTORÍA Y TRÁMITES / PLANEACIÓN OPERATIVA DE LA DIRECCIÓN	SE CUENTA CON LOS RECURSOS HUMANOS ESPECIALIZADOS PARA EL DESARROLLO ADECUADO DE LA ACTIVIDAD

MATRIZ DE INDICADORES PARA RESULTADOS 2022															
RESUMEN NARRATIVO	INDICADOR	FÓRMULA	FRECUENCIA	META ANUAL 2022	LÍNEA BASE 2021	METAS POR FRECUENCIA								MEDIOS DE VERIFICACIÓN Y FUENTE DE INFORMACIÓN	SUPUESTOS
						SEMESTRE		TRIMESTRE							
						I	II	I	II	III	IV				
<b>ACTIVIDADES (Proceso)</b>	A1C1. EMISIÓN DE CONSTANCIAS DE CUMPLIMIENTO DE MEDIDAS ADICIONALES DE COMPENSACIÓN AMBIENTAL A PROYECTOS DE CONSTRUCCIÓN, PRODUCCIÓN Y SERVICIOS DE COMPETENCIA ESTATAL.	PORCENTAJE DE CONSTANCIAS DE CUMPLIMIENTO DE MEDIDAS ADICIONALES DE COMPENSACIÓN AMBIENTAL A PROYECTOS DE CONSTRUCCIÓN, PRODUCCIÓN Y SERVICIOS DE COMPETENCIA ESTATAL.	(CONSTANCIAS DE CUMPLIMIENTO DE MEDIDAS ADICIONALES DE COMPENSACIÓN AMBIENTAL A PROYECTOS DE CONSTRUCCIÓN, PRODUCCIÓN Y SERVICIOS DE COMPETENCIA ESTATAL EMITIDAS / CONSTANCIAS DE CUMPLIMIENTO DE MEDIDAS ADICIONALES DE COMPENSACIÓN AMBIENTAL A PROYECTOS DE CONSTRUCCIÓN, PRODUCCIÓN Y SERVICIOS DE COMPETENCIA ESTATAL PROGRAMADAS) * 100	TRIMESTRAL	100.00	0.00			100.00	100.00	100.00	100.00	DIRECCIÓN DE GESTORÍA Y TRÁMITES / PLANEACIÓN OPERATIVA DE LA DIRECCIÓN	SE CUENTA CON LOS RECURSOS HUMANOS Y MATERIALES PARA EL DESARROLLO ADECUADO DE LA ACTIVIDAD	
	<b>C1. ESTUDIOS DE RIESGO AMBIENTAL A PROYECTOS DE PRODUCCIÓN Y SERVICIOS DE COMPETENCIA ESTATAL AUTORIZADOS</b>														
	A1C2. RECEPCIÓN DE ESTUDIOS DE RIESGO AMBIENTAL A PROYECTOS DE PRODUCCIÓN Y SERVICIOS DE COMPETENCIA ESTATAL.	PORCENTAJE DE ESTUDIOS DE RIESGO AMBIENTAL A PROYECTOS DE PRODUCCIÓN Y SERVICIOS DE COMPETENCIA ESTATAL RECIBIDOS	(ESTUDIOS DE RIESGO AMBIENTAL A PROYECTOS DE PRODUCCIÓN Y SERVICIOS DE COMPETENCIA ESTATAL PRESENTADOS / ESTUDIOS DE RIESGO AMBIENTAL A PROYECTOS DE PRODUCCIÓN Y SERVICIOS DE COMPETENCIA ESTATAL RECIBIDOS) * 100	TRIMESTRAL	100.00	100.00			100.00	100.00	100.00	100.00	DIRECCIÓN DE GESTORÍA Y TRÁMITES / PLANEACIÓN OPERATIVA DE LA DIRECCIÓN	SE CUENTA CON LOS RECURSOS HUMANOS ESPECIALIZADOS PARA EL DESARROLLO ADECUADO DE LA ACTIVIDAD	
	A2C2. INTEGRACIÓN DE EXPEDIENTES DE ESTUDIOS DE RIESGO AMBIENTAL A PROYECTOS DE PRODUCCIÓN Y SERVICIOS DE COMPETENCIA ESTATAL.	PORCENTAJE DE EXPEDIENTES DE ESTUDIOS DE RIESGO AMBIENTAL A PROYECTOS DE PRODUCCIÓN Y SERVICIOS DE COMPETENCIA ESTATAL INTEGRADOS	(EXPEDIENTES DE ESTUDIOS DE RIESGO AMBIENTAL A PROYECTOS DE PRODUCCIÓN Y SERVICIOS DE COMPETENCIA ESTATAL INTEGRADOS / EXPEDIENTES DE ESTUDIOS DE RIESGO AMBIENTAL A PROYECTOS DE PRODUCCIÓN Y SERVICIOS DE COMPETENCIA ESTATAL RECIBIDOS) * 100	TRIMESTRAL	88.89	90.91			83.33	85.71	89.47	88.89	DIRECCIÓN DE GESTORÍA Y TRÁMITES / PLANEACIÓN OPERATIVA DE LA DIRECCIÓN	SE CUENTA CON LOS RECURSOS HUMANOS ESPECIALIZADOS Y MATERIALES PARA EL DESARROLLO ADECUADO DE LA ACTIVIDAD	
<b>ACTIVIDADES (Proceso)</b>	A3C2. EVALUACIÓN DE EXPEDIENTES DE ESTUDIOS DE RIESGO AMBIENTAL A PROYECTOS DE PRODUCCIÓN Y SERVICIOS DE COMPETENCIA ESTATAL.	PORCENTAJE DE EXPEDIENTES DE ESTUDIOS DE RIESGO AMBIENTAL A PROYECTOS DE PRODUCCIÓN Y SERVICIOS DE COMPETENCIA ESTATAL EVALUADOS	(EXPEDIENTES DE ESTUDIOS DE RIESGO AMBIENTAL A PROYECTOS DE PRODUCCIÓN Y SERVICIOS DE COMPETENCIA ESTATAL EVALUADOS / EXPEDIENTES DE ESTUDIOS DE RIESGO AMBIENTAL A PROYECTOS DE PRODUCCIÓN Y SERVICIOS DE COMPETENCIA ESTATAL RECIBIDOS) * 100	TRIMESTRAL	100.00	100.00			100.00	100.00	100.00	100.00	DIRECCIÓN DE GESTORÍA Y TRÁMITES / PLANEACIÓN OPERATIVA DE LA DIRECCIÓN	SE CUENTA CON LOS RECURSOS HUMANOS ESPECIALIZADOS Y TECNOLÓGICOS PARA EL DESARROLLO ADECUADO DE LA ACTIVIDAD	
	A4C2. FIRMA DE RESOLUTIVOS DE ESTUDIOS DE RIESGO AMBIENTAL A PROYECTOS DE PRODUCCIÓN Y SERVICIOS DE COMPETENCIA ESTATAL.	PORCENTAJE DE RESOLUTIVOS DE ESTUDIOS DE RIESGO AMBIENTAL A PROYECTOS DE PRODUCCIÓN Y SERVICIOS DE COMPETENCIA ESTATAL FIRMADOS	(RESOLUTIVOS DE ESTUDIOS DE RIESGO AMBIENTAL A PROYECTOS DE PRODUCCIÓN Y SERVICIOS DE COMPETENCIA ESTATAL FIRMADOS / RESOLUTIVOS DE ESTUDIOS DE RIESGO AMBIENTAL A PROYECTOS DE PRODUCCIÓN Y SERVICIOS DE COMPETENCIA ESTATAL EVALUADOS) * 100	TRIMESTRAL	91.67	90.00			80.00	91.67	94.12	91.67	DIRECCIÓN DE GESTORÍA Y TRÁMITES / PLANEACIÓN OPERATIVA DE LA DIRECCIÓN	SE CUENTA CON LOS RECURSOS HUMANOS PARA EL DESARROLLO ADECUADO DE LA ACTIVIDAD	
	<b>C1. GENERADORES DE DESCARGAS DE AGUAS RESIDUALES PERMITIDOS</b>														
<b>ACTIVIDADES (Proceso)</b>	A1C3. RECEPCIÓN DE SOLICITUDES DE GENERADORES DE DESCARGAS DE AGUAS RESIDUALES	PORCENTAJE DE SOLICITUDES DE GENERADORES DE DESCARGAS DE AGUAS RESIDUALES RECIBIDAS	(SOLICITUDES DE GENERADORES DE DESCARGAS DE AGUAS RESIDUALES RECIBIDAS / SOLICITUDES DE GENERADORES DE DESCARGAS DE AGUAS RESIDUALES PRESENTADAS) * 100	TRIMESTRAL	100.00	100.00			100.00	100.00	100.00	100.00	DIRECCIÓN DE GESTORÍA Y TRÁMITES / PLANEACIÓN OPERATIVA DE LA DIRECCIÓN	SE CUENTA CON LOS RECURSOS HUMANOS ESPECIALIZADOS PARA EL DESARROLLO ADECUADO DE LA ACTIVIDAD	
	A2C3. INTEGRACIÓN DE EXPEDIENTES DE GENERADORES DE DESCARGAS DE AGUAS RESIDUALES	PORCENTAJE DE EXPEDIENTES DE GENERADORES DE DESCARGAS DE AGUAS RESIDUALES INTEGRADOS	(EXPEDIENTES DE GENERADORES DE DESCARGAS DE AGUAS RESIDUALES INTEGRADOS / EXPEDIENTES DE GENERADORES DE DESCARGAS DE AGUAS RESIDUALES RECIBIDOS) * 100	TRIMESTRAL	94.74	85.99			92.50	94.44	95.33	94.74	DIRECCIÓN DE GESTORÍA Y TRÁMITES / PLANEACIÓN OPERATIVA DE LA DIRECCIÓN	SE CUENTA CON LOS RECURSOS HUMANOS ESPECIALIZADOS Y MATERIALES PARA EL DESARROLLO ADECUADO DE LA ACTIVIDAD	
	A3C3. EVALUACIÓN DE EXPEDIENTES DE GENERADORES DE DESCARGAS DE AGUAS RESIDUALES	PORCENTAJE DE EXPEDIENTES DE GENERADORES DE DESCARGAS DE AGUAS RESIDUALES EVALUADOS	(EXPEDIENTES DE GENERADORES DE DESCARGAS DE AGUAS RESIDUALES EVALUADOS / EXPEDIENTES DE GENERADORES DE DESCARGAS DE AGUAS RESIDUALES INTEGRADOS) * 100	TRIMESTRAL	100.00	100.00			100.00	100.00	100.00	100.00	DIRECCIÓN DE GESTORÍA Y TRÁMITES / PLANEACIÓN OPERATIVA DE LA DIRECCIÓN	SE CUENTA CON LOS RECURSOS HUMANOS ESPECIALIZADOS Y TECNOLÓGICOS PARA EL DESARROLLO ADECUADO DE LA ACTIVIDAD	
	A4C3. FIRMA DE RESOLUTIVOS DE GENERADORES DE DESCARGAS DE AGUAS RESIDUALES	PORCENTAJE DE RESOLUTIVOS DE GENERADORES DE DESCARGAS DE AGUAS RESIDUALES FIRMADOS	(RESOLUTIVOS DE GENERADORES DE DESCARGAS DE AGUAS RESIDUALES FIRMADOS / RESOLUTIVOS DE GENERADORES DE DESCARGAS DE AGUAS RESIDUALES EVALUADOS) * 100	TRIMESTRAL	100.00	100.00			100.00	100.00	100.00	100.00	DIRECCIÓN DE GESTORÍA Y TRÁMITES / PLANEACIÓN OPERATIVA DE LA DIRECCIÓN	SE CUENTA CON LOS RECURSOS HUMANOS PARA EL DESARROLLO ADECUADO DE LA ACTIVIDAD	
	A5C3. EVALUACIÓN DE INFORMES SEMESTRALES DE DESCARGAS DE AGUAS RESIDUALES	PORCENTAJE DE INFORMES SEMESTRALES DE DESCARGAS DE AGUAS RESIDUALES EVALUADOS	(INFORMES SEMESTRALES DE DESCARGAS DE AGUAS RESIDUALES EVALUADOS / INFORMES SEMESTRALES DE DESCARGAS DE AGUAS RESIDUALES RECIBIDOS) * 100	TRIMESTRAL	68.75	76.67			60.00	65.71	70.77	68.75	DIRECCIÓN DE GESTORÍA Y TRÁMITES / PLANEACIÓN OPERATIVA DE LA DIRECCIÓN	SE CUENTA CON LOS RECURSOS HUMANOS ESPECIALIZADOS Y TECNOLÓGICOS PARA EL DESARROLLO ADECUADO DE LA ACTIVIDAD	
	A6C3. EMISIÓN DE DICTÁMENES DE INFORMES SEMESTRALES DE DESCARGAS DE AGUAS RESIDUALES	PORCENTAJE DE DICTÁMENES DE INFORMES SEMESTRALES DE DESCARGAS DE AGUAS RESIDUALES EMITIDOS	(DICTÁMENES DE INFORMES SEMESTRALES DE DESCARGAS DE AGUAS RESIDUALES EMITIDOS / DICTÁMENES DE INFORMES SEMESTRALES DE DESCARGAS DE AGUAS RESIDUALES PROGRAMADOS) * 100	TRIMESTRAL	100.00	100.00			100.00	100.00	100.00	100.00	DIRECCIÓN DE GESTORÍA Y TRÁMITES / PLANEACIÓN OPERATIVA DE LA DIRECCIÓN	SE CUENTA CON LOS RECURSOS HUMANOS Y MATERIALES PARA EL DESARROLLO ADECUADO DE LA ACTIVIDAD	
<b>C1. GENERADORES DE RESIDUOS DE MANEJO ESPECIAL AUTORIZADOS</b>															
<b>ACTIVIDADES (Proceso)</b>	A1C4. RECEPCIÓN DE SOLICITUDES DE GENERADORES DE RESIDUOS DE MANEJO ESPECIAL	PORCENTAJE DE SOLICITUDES DE GENERADORES DE RESIDUOS DE MANEJO ESPECIAL RECIBIDAS	(SOLICITUDES DE GENERADOR DE RESIDUOS DE MANEJO ESPECIAL RECIBIDAS / SOLICITUDES DE GENERADOR DE RESIDUOS DE MANEJO ESPECIAL PRESENTADAS) * 100	TRIMESTRAL	93.75	86.67			80.00	83.33	90.91	93.75	DIRECCIÓN DE GESTORÍA Y TRÁMITES / PLANEACIÓN OPERATIVA DE LA DIRECCIÓN	SE CUENTA CON LOS RECURSOS HUMANOS ESPECIALIZADOS PARA EL DESARROLLO ADECUADO DE LA ACTIVIDAD	
	A2C4. INTEGRACIÓN DE EXPEDIENTES DE GENERADORES DE RESIDUOS DE MANEJO ESPECIAL	PORCENTAJE DE EXPEDIENTES DE GENERADOR DE RESIDUOS DE MANEJO ESPECIAL INTEGRADOS	(EXPEDIENTES DE GENERADOR DE RESIDUOS DE MANEJO ESPECIAL INTEGRADOS / EXPEDIENTES DE GENERADOR DE RESIDUOS DE MANEJO ESPECIAL RECIBIDOS) * 100	TRIMESTRAL	96.67	80.00			85.71	88.89	94.74	96.67	DIRECCIÓN DE GESTORÍA Y TRÁMITES / PLANEACIÓN OPERATIVA DE LA DIRECCIÓN	SE CUENTA CON LOS RECURSOS HUMANOS ESPECIALIZADOS Y MATERIALES PARA EL DESARROLLO ADECUADO DE LA ACTIVIDAD	
	A3C4. EVALUACIÓN TÉCNICA DE EXPEDIENTES DE GENERADORES DE RESIDUOS DE MANEJO ESPECIAL	PORCENTAJE DE EXPEDIENTES DE GENERADOR DE RESIDUOS DE MANEJO ESPECIAL EVALUADOS	(EXPEDIENTES DE GENERADOR DE RESIDUOS DE MANEJO ESPECIAL EVALUADOS / EXPEDIENTE DE GENERADOR DE RESIDUOS DE MANEJO ESPECIAL INTEGRADOS) * 100	TRIMESTRAL	98.28	83.33			93.33	93.75	97.22	98.28	DIRECCIÓN DE GESTORÍA Y TRÁMITES / PLANEACIÓN OPERATIVA DE LA DIRECCIÓN	SE CUENTA CON LOS RECURSOS HUMANOS ESPECIALIZADOS Y MATERIALES PARA EL DESARROLLO ADECUADO DE LA ACTIVIDAD	
	A4C4. FIRMA DE RESOLUTIVO DE GENERADORES DE RESIDUOS DE MANEJO ESPECIAL	PORCENTAJE DE RESOLUTIVOS DE GENERADORES DE RESIDUOS DE MANEJO ESPECIAL FIRMADOS	(RESOLUTIVOS DE GENERADOR DE RESIDUOS DE MANEJO ESPECIAL FIRMADOS / RESOLUTIVOS DE GENERADOR DE RESIDUOS DE MANEJO ESPECIAL EVALUADOS) * 100	TRIMESTRAL	98.25	95.00			71.43	93.33	97.14	98.25	DIRECCIÓN DE GESTORÍA Y TRÁMITES / PLANEACIÓN OPERATIVA DE LA DIRECCIÓN	SE CUENTA CON LOS RECURSOS HUMANOS Y MATERIALES PARA EL DESARROLLO ADECUADO DE LA ACTIVIDAD	

MATRIZ DE INDICADORES PARA RESULTADOS 2022															
RESUMEN NARRATIVO	INDICADOR	INDICADORES FÓRMULA	FRECUENCIA	META ANUAL 2022	LÍNEA BASE 2021	METAS POR FRECUENCIA								MEDIOS DE VERIFICACIÓN Y FUENTE DE INFORMACIÓN	SUPUESTOS
						SEMESTRE				TRIMESTRE					
						I	II	I	II	III	IV				
<b>CS. PRESTADORES DE SERVICIO DE APROVECHAMIENTO DE RESIDUOS DE MANEJO ESPECIAL Y RESIDUOS SÓLIDOS URBANOS AUTORIZADOS</b>															
ACTIVIDADES (Proceso)	A1C5. RECEPCIÓN DE SOLICITUDES DE PRESTADORES DE SERVICIO DE APROVECHAMIENTO DE RESIDUOS DE MANEJO ESPECIAL Y RESIDUOS SÓLIDOS URBANOS	PORCENTAJE DE SOLICITUDES DE PRESTADORES DE SERVICIO DE APROVECHAMIENTO DE RESIDUOS DE MANEJO ESPECIAL Y RESIDUOS SÓLIDOS URBANOS RECIBIDAS	(SOLICITUDES DE PRESTADORES DE SERVICIO DE APROVECHAMIENTO DE RESIDUOS DE MANEJO ESPECIAL Y RESIDUOS SÓLIDOS URBANOS RECIBIDAS / SOLICITUDES DE PRESTADORES DE SERVICIO DE APROVECHAMIENTO DE RESIDUOS DE MANEJO ESPECIAL Y RESIDUOS SÓLIDOS URBANOS PRESENTADAS) * 100	TRIMESTRAL	94.29	78.00			83.33	86.67	92.00	94.29	DIRECCIÓN DE GESTORÍA Y TRÁMITES / PLANEACIÓN OPERATIVA DE LA DIRECCIÓN	SE CUENTA CON LOS RECURSOS HUMANOS ESPECIALIZADOS PARA EL DESARROLLO ADECUADO DE LA ACTIVIDAD	
	A2C5. INTEGRACIÓN DE EXPEDIENTES DE PRESTADORES DE SERVICIO DE APROVECHAMIENTO DE RESIDUOS DE MANEJO ESPECIAL Y RESIDUOS SÓLIDOS URBANOS	PORCENTAJE DE EXPEDIENTES DE PRESTADORES DE SERVICIO DE APROVECHAMIENTO DE RESIDUOS DE MANEJO ESPECIAL Y RESIDUOS SÓLIDOS URBANOS INTEGRADOS	(EXPEDIENTES DE PRESTADORES DE SERVICIO DE APROVECHAMIENTO DE RESIDUOS DE MANEJO ESPECIAL Y RESIDUOS SÓLIDOS URBANOS INTEGRADOS / EXPEDIENTES DE PRESTADORES DE SERVICIO DE APROVECHAMIENTO DE RESIDUOS DE MANEJO ESPECIAL Y RESIDUOS SÓLIDOS URBANOS RECIBIDOS) * 100	TRIMESTRAL	93.94	85.47			80.00	84.62	91.30	93.94	DIRECCIÓN DE GESTORÍA Y TRÁMITES / PLANEACIÓN OPERATIVA DE LA DIRECCIÓN	SE CUENTA CON LOS RECURSOS HUMANOS ESPECIALIZADOS Y MATERIALES PARA EL DESARROLLO ADECUADO DE LA ACTIVIDAD	
	A3C5. EVALUACIÓN TÉCNICA DE PRESTADORES DE SERVICIO DE APROVECHAMIENTO DE RESIDUOS DE MANEJO ESPECIAL Y RESIDUOS SÓLIDOS URBANOS	PORCENTAJE DE EXPEDIENTES DE PRESTADORES DE SERVICIO DE APROVECHAMIENTO DE RESIDUOS DE MANEJO ESPECIAL Y RESIDUOS SÓLIDOS URBANOS EVALUADOS	(EXPEDIENTES DE PRESTADORES DE SERVICIO DE APROVECHAMIENTO DE RESIDUOS DE MANEJO ESPECIAL Y RESIDUOS SÓLIDOS URBANOS EVALUADOS / EXPEDIENTE DE PRESTADORES DE SERVICIO DE APROVECHAMIENTO DE RESIDUOS DE MANEJO ESPECIAL Y RESIDUOS SÓLIDOS URBANOS INTEGRADOS) * 100	TRIMESTRAL	96.77	90.00			87.50	90.91	95.24	96.77	DIRECCIÓN DE GESTORÍA Y TRÁMITES / PLANEACIÓN OPERATIVA DE LA DIRECCIÓN	SE CUENTA CON LOS RECURSOS HUMANOS ESPECIALIZADOS Y MATERIALES PARA EL DESARROLLO ADECUADO DE LA ACTIVIDAD	
	A4C5. FIRMA DE RESOLUTIVO DE PRESTADORES DE SERVICIO DE APROVECHAMIENTO DE RESIDUOS DE MANEJO ESPECIAL Y RESIDUOS SÓLIDOS URBANOS	PORCENTAJE DE RESOLUTIVOS DE PRESTADORES DE SERVICIO DE APROVECHAMIENTO DE RESIDUOS DE MANEJO ESPECIAL Y RESIDUOS SÓLIDOS URBANOS FIRMADOS	(RESOLUTIVOS DE PRESTADORES DE SERVICIO DE APROVECHAMIENTO DE RESIDUOS DE MANEJO ESPECIAL Y RESIDUOS SÓLIDOS URBANOS FIRMADOS / RESOLUTIVOS DE PRESTADORES DE SERVICIO DE APROVECHAMIENTO DE RESIDUOS DE MANEJO ESPECIAL Y RESIDUOS SÓLIDOS URBANOS EVALUADOS) * 100	TRIMESTRAL	96.67	94.44			85.71	90.00	95.00	96.67	DIRECCIÓN DE GESTORÍA Y TRÁMITES / PLANEACIÓN OPERATIVA DE LA DIRECCIÓN	SE CUENTA CON LOS RECURSOS HUMANOS PARA EL DESARROLLO ADECUADO DE LA ACTIVIDAD	
<b>CS. SITIOS DE DISPOSICIÓN FINAL DE RESIDUOS DE MANEJO ESPECIAL Y RESIDUOS SÓLIDOS URBANOS AUTORIZADOS</b>															
ACTIVIDADES (Proceso)	A1C6. RECEPCIÓN DE SOLICITUDES DE SITIOS DE DISPOSICIÓN FINAL DE RESIDUOS DE MANEJO ESPECIAL Y RESIDUOS SÓLIDOS URBANOS	PORCENTAJE DE SOLICITUDES DE SITIOS DE DISPOSICIÓN FINAL DE RESIDUOS DE MANEJO ESPECIAL Y RESIDUOS SÓLIDOS URBANOS RECIBIDAS	(SOLICITUDES DE SITIOS DE DISPOSICIÓN FINAL DE RESIDUOS DE MANEJO ESPECIAL Y RESIDUOS SÓLIDOS URBANOS RECIBIDAS / SOLICITUDES DE SITIOS DE DISPOSICIÓN FINAL DE RESIDUOS DE MANEJO ESPECIAL Y RESIDUOS SÓLIDOS URBANOS PRESENTADAS) * 100	TRIMESTRAL	66.67	66.67			50.00	66.67	60.00	66.67	DIRECCIÓN DE GESTORÍA Y TRÁMITES / PLANEACIÓN OPERATIVA DE LA DIRECCIÓN	SE CUENTA CON LOS RECURSOS HUMANOS ESPECIALIZADOS PARA EL DESARROLLO ADECUADO DE LA ACTIVIDAD	
	A2C6. INTEGRACIÓN DE EXPEDIENTES DE SITIOS DE DISPOSICIÓN FINAL DE RESIDUOS DE MANEJO ESPECIAL Y RESIDUOS SÓLIDOS URBANOS	PORCENTAJE DE EXPEDIENTES DE SITIOS DE DISPOSICIÓN FINAL DE RESIDUOS DE MANEJO ESPECIAL Y RESIDUOS SÓLIDOS URBANOS INTEGRADOS	(EXPEDIENTES DE SITIOS DE DISPOSICIÓN FINAL DE RESIDUOS DE MANEJO ESPECIAL Y RESIDUOS SÓLIDOS URBANOS INTEGRADOS / EXPEDIENTES DE SITIOS DE DISPOSICIÓN FINAL DE RESIDUOS DE MANEJO ESPECIAL Y RESIDUOS SÓLIDOS URBANOS RECIBIDOS) * 100	TRIMESTRAL	100.00	100.00			100.00	100.00	100.00	100.00	DIRECCIÓN DE GESTORÍA Y TRÁMITES / PLANEACIÓN OPERATIVA DE LA DIRECCIÓN	SE CUENTA CON LOS RECURSOS HUMANOS ESPECIALIZADOS Y MATERIALES PARA EL DESARROLLO ADECUADO DE LA ACTIVIDAD	
	A3C6. EVALUACIÓN TÉCNICA DE EXPEDIENTES DE SITIOS DE DISPOSICIÓN FINAL DE RESIDUOS DE MANEJO ESPECIAL Y RESIDUOS SÓLIDOS URBANOS	PORCENTAJE DE EXPEDIENTES DE SITIOS DE DISPOSICIÓN FINAL DE RESIDUOS DE MANEJO ESPECIAL Y RESIDUOS SÓLIDOS URBANOS EVALUADOS	(EXPEDIENTES DE SITIOS DE DISPOSICIÓN FINAL DE RESIDUOS DE MANEJO ESPECIAL Y RESIDUOS SÓLIDOS URBANOS EVALUADOS / EXPEDIENTES DE SITIOS DE DISPOSICIÓN FINAL DE RESIDUOS DE MANEJO ESPECIAL Y RESIDUOS SÓLIDOS URBANOS INTEGRADOS) * 100	TRIMESTRAL	100.00	100.00			100.00	100.00	100.00	100.00	DIRECCIÓN DE GESTORÍA Y TRÁMITES / PLANEACIÓN OPERATIVA DE LA DIRECCIÓN	SE CUENTA CON LOS RECURSOS HUMANOS ESPECIALIZADOS Y MATERIALES PARA EL DESARROLLO ADECUADO DE LA ACTIVIDAD	
	A4C6. FIRMA DE RESOLUTIVO DE SITIOS DE DISPOSICIÓN FINAL DE RESIDUOS DE MANEJO ESPECIAL Y RESIDUOS SÓLIDOS URBANOS	PORCENTAJE DE RESOLUTIVOS DE SITIOS DE DISPOSICIÓN FINAL DE RESIDUOS DE MANEJO ESPECIAL Y RESIDUOS SÓLIDOS URBANOS FIRMADOS	(RESOLUTIVOS DE SITIOS DE DISPOSICIÓN FINAL DE RESIDUOS DE MANEJO ESPECIAL Y RESIDUOS SÓLIDOS URBANOS FIRMADOS / RESOLUTIVOS DE SITIOS DE DISPOSICIÓN FINAL DE RESIDUOS DE MANEJO ESPECIAL Y RESIDUOS SÓLIDOS URBANOS EVALUADOS) * 100	TRIMESTRAL	100.00	100.00			100.00	100.00	100.00	100.00	DIRECCIÓN DE GESTORÍA Y TRÁMITES / PLANEACIÓN OPERATIVA DE LA DIRECCIÓN	SE CUENTA CON LOS RECURSOS HUMANOS PARA EL DESARROLLO ADECUADO DE LA ACTIVIDAD	





GOBIERNO DEL ESTADO DE NUEVO LEÓN  
SECRETARÍA DE FINANZAS Y TESORERÍA GENERAL DEL ESTADO  
PRESUPUESTO POR RESULTADOS  
REPORTE DE METAS ANUALES 2022

**INSTITUCIÓN:** SECRETARÍA DE MEDIO AMBIENTE  
**NOMBRE DEL PROGRAMA:** FOMENTO AL BIENESTAR ANIMAL  
**TEMA DEL PED:** MEDIO AMBIENTE Y RECURSOS NATURALES  
**OBJETIVO:** CONSERVAR Y RESTAURAR LOS ECOSISTEMAS Y SU BIODIVERSIDAD, E INCLUIR LA UTILIZACIÓN SOSTENIBLE DE LOS ELEMENTOS NATURALES  
**ESTRATEGIA:** PROMOVER Y PROCURAR EL BIENESTAR Y LA PROTECCIÓN DE LOS ANIMALES  
**BENEFICIARIO (PO/AE):** PROPIETARIOS (ENCARGADOS Y RESPONSABLES DE ANIMALES)

**CLASIFICACIÓN PROGRAMÁTICA:** R38625196

**CP CONAC "Modalidad":** G

MATRIZ DE INDICADORES PARA RESULTADOS 2022														
RESUMEN NARRATIVO	INDICADORES				METAS POR FRECUENCIA								MEDIOS DE VERIFICACIÓN Y FUENTE DE INFORMACIÓN	SUIPOSTOS
	INDICADOR	FÓRMULA	FRECUENCIA	META ANUAL 2022	LÍNEA BASE 2021	SEMESTRE		TRIMESTRE						
						I	II	I	II	III	IV			
<b>FIN</b>	CONTRIBUIR A DISMINUIR LAS DENUNCIAS POR MALTRATO ANIMAL RECIBIDAS POR LA PROCURADURÍA ESTATAL DE DESARROLLO SUSTENTABLE MEDIANTE LA APLICACIÓN DE LA LEGISLACIÓN VIGENTE EN LA MATERIA Y EVENTOS DE PROMOCIÓN DE LA CULTURA DEL BIENESTAR ANIMAL	TASA DE VARIACIÓN DE DENUNCIAS POR MALTRATO ANIMAL RECIBIDAS POR LA PROCURADURÍA ESTATAL DE DESARROLLO SUSTENTABLE EN EL AÑO T-1 / DENUNCIAS POR MALTRATO ANIMAL RECIBIDAS POR LA PROCURADURÍA ESTATAL DE DESARROLLO SUSTENTABLE EN EL AÑO T-1) * 100	ANUAL	1.75	200.00								BITÁCORA "DENUNCIAS BA" / PROCURADURÍA ESTATAL DE DESARROLLO SUSTENTABLE	LOS PROPIETARIOS (ENCARGADOS Y RESPONSABLES DE ANIMALES) CONCENEN Y CUMPLEN CON LA LEGISLACIÓN VIGENTE EN LA MATERIA Y PONEN EN PRÁCTICA ACCIONES PARA EL BIENESTAR ANIMAL
<b>PROPÓSITO</b>	LOS PROPIETARIOS (ENCARGADOS Y RESPONSABLES DE ANIMALES) BRINDAN UN ADECUADO CUIDADO A LOS ANIMALES POR EL CONOCIMIENTO DE LA LEY DE PROTECCIÓN Y BIENESTAR ANIMAL PARA LA SUSTENTABILIDAD DEL ESTADO DE NUEVO LEÓN	(PROPIETARIOS (ENCARGADOS Y RESPONSABLES DE ANIMALES) CON CONSTANCIA DE REGISTRO Y CON ACTA DE REGISTRO EN EL AÑO T-1 / PROPIETARIOS (ENCARGADOS Y RESPONSABLES DE ANIMALES) CON CONSTANCIA DE REGISTRO Y CON ACTA DE REGISTRO EN EL AÑO T-1) * 100	ANUAL	26.80	5,900.00								BITÁCORA DE CONSTANCIAS DE REGISTRO Y SITIO WEB IMRA ( <a href="http://imra.cikkydye.com/ff/">http://imra.cikkydye.com/ff/</a> ) / DIRECCIÓN DE BIENESTAR Y SUSTENTABILIDAD ANIMAL	LOS PROPIETARIOS (ENCARGADOS Y RESPONSABLES DE ANIMALES) PONEN EN PRÁCTICA ACCIONES PARA EL BIENESTAR ANIMAL
<b>COMPONENTES</b>	C1. CONSTANCIAS DE REGISTRO DE PROVEEDOR DE SERVICIOS ORIENTADOS AL BIENESTAR ANIMAL ENTREGADAS	PORCENTAJE DE CONSTANCIAS DE REGISTRO DE PROVEEDOR DE SERVICIOS ORIENTADOS AL BIENESTAR ANIMAL ENTREGADAS	(CONSTANCIAS DE REGISTRO DE PROVEEDOR DE SERVICIOS ORIENTADOS AL BIENESTAR ANIMAL ENTREGADAS / CONSTANCIAS DE REGISTRO DE PROVEEDOR DE SERVICIOS ORIENTADOS AL BIENESTAR ANIMAL META SEXENAL) * 100	TRIMESTRAL	16.67	100.00			20.00	50.00	70.00	100.00	BITÁCORA DE CONSTANCIAS DE REGISTRO / DIRECCIÓN DE BIENESTAR Y SUSTENTABILIDAD ANIMAL	LOS PROVEEDORES DE SERVICIOS ORIENTADOS AL BIENESTAR ANIMAL REALIZAN EL TRÁMITE PARA OBTENER LA CONSTANCIA REGISTRO
	C2. EVENTOS DE PROMOCIÓN DE LA CULTURA DEL BIENESTAR ANIMAL REALIZADOS	PROMEDIO DE ASISTENTES A LOS EVENTOS DE PROMOCIÓN DE LA CULTURA DEL BIENESTAR ANIMAL	(ASISTENTES A LOS EVENTOS DE PROMOCIÓN DE LA CULTURA DEL BIENESTAR ANIMAL REALIZADOS) / EVENTOS DE PROMOCIÓN DE LA CULTURA DEL BIENESTAR ANIMAL REALIZADOS)	TRIMESTRAL	50.00	50.00			25.00	50.00	75.00	100.00	CAJETA DE EVENTOS DE PROMOCIÓN DE LA CULTURA DEL BIENESTAR ANIMAL / DIRECCIÓN DE BIENESTAR Y SUSTENTABILIDAD ANIMAL	LOS PROPIETARIOS (ENCARGADOS Y RESPONSABLES DE ANIMALES) ASISTEN A LOS EVENTOS DE PROMOCIÓN DE LA CULTURA DEL BIENESTAR ANIMAL
	C3. ACTAS DE REGISTRO DE ANIMALES CON PROPIETARIO EMITIDAS	PORCENTAJE DE ACTAS DE REGISTRO DE ANIMALES CON PROPIETARIO EMITIDAS	(ACTAS DE REGISTRO DE ANIMALES CON PROPIETARIO EMITIDAS / ACTAS DE REGISTRO DE ANIMALES CON PROPIETARIO META SEXENAL) * 100	TRIMESTRAL	16.67	90.00			25.00	50.00	75.00	100.00	SITIO WEB DE IMRA ( <a href="http://imra.cikkydye.com/ff/">http://imra.cikkydye.com/ff/</a> ) / DIRECCIÓN DE BIENESTAR Y SUSTENTABILIDAD ANIMAL	LOS PROPIETARIOS (ENCARGADOS Y RESPONSABLES DE ANIMALES, REGISTRAN A SUS ANIMALES A TRAVÉS DE LA PLATAFORMA DIGITAL DE IMRA
<b>C1. CONSTANCIAS DE REGISTRO DE PROVEEDOR DE SERVICIOS ORIENTADOS AL BIENESTAR ANIMAL ENTREGADAS</b>														
<b>ACTIVIDADES (Proceso)</b>	A1C1. ADMISIÓN DE SOLICITUDES PARA EMITIR CONSTANCIAS DE REGISTRO DE PROVEEDOR DE SERVICIOS ORIENTADOS AL BIENESTAR ANIMAL	PORCENTAJE DE SOLICITUDES PARA EMITIR CONSTANCIAS DE REGISTRO DE PROVEEDOR DE SERVICIOS ORIENTADOS AL BIENESTAR ANIMAL ADMITIDAS	(SOLICITUDES PARA EMITIR CONSTANCIAS DE REGISTRO DE PROVEEDOR DE SERVICIOS ORIENTADOS AL BIENESTAR ANIMAL PROGRAMADAS) / SOLICITUDES PARA EMITIR CONSTANCIAS DE REGISTRO DE PROVEEDOR DE SERVICIOS ORIENTADOS AL BIENESTAR ANIMAL PROGRAMADAS) * 100	TRIMESTRAL	100.00	100.00			20.00	50.00	70.00	100.00	BITÁCORA DE CONSTANCIAS DE REGISTRO / DIRECCIÓN DE BIENESTAR Y SUSTENTABILIDAD ANIMAL	SE CUENTA CON LOS RECURSOS HUMANOS Y MATERIALES NECESARIOS PARA EL DESARROLLO DE LA ACTIVIDAD
	A2C1. REVISIÓN DE EXPEDIENTES PARA EMITIR CONSTANCIAS DE REGISTRO DE PROVEEDOR DE SERVICIOS ORIENTADOS AL BIENESTAR ANIMAL REVISADOS	PORCENTAJE DE EXPEDIENTES PARA EMITIR CONSTANCIAS DE REGISTRO DE PROVEEDOR DE SERVICIOS ORIENTADOS AL BIENESTAR ANIMAL REVISADOS	(EXPEDIENTES PARA EMITIR CONSTANCIAS DE REGISTRO DE PROVEEDOR DE SERVICIOS ORIENTADOS AL BIENESTAR ANIMAL REVISADOS) / EXPEDIENTES PARA EMITIR CONSTANCIAS DE REGISTRO DE PROVEEDOR DE SERVICIOS ORIENTADOS AL BIENESTAR ANIMAL PROGRAMADOS) * 100	TRIMESTRAL	100.00	100.00			20.00	50.00	70.00	100.00	BITÁCORA DE CONSTANCIAS DE REGISTRO / DIRECCIÓN DE BIENESTAR Y SUSTENTABILIDAD ANIMAL	SE CUENTA CON LOS RECURSOS HUMANOS, MATERIALES Y FINANCIEROS NECESARIOS PARA EL DESARROLLO DE LA ACTIVIDAD
	A3C1. REALIZACIÓN DE VISITAS DE VERIFICACIÓN A PROVEEDORES DE SERVICIOS ORIENTADOS AL BIENESTAR ANIMAL REALIZADAS	PORCENTAJE DE VISITAS DE VERIFICACIÓN A PROVEEDORES DE SERVICIOS ORIENTADOS AL BIENESTAR ANIMAL REALIZADAS	(VISITAS DE VERIFICACIÓN A PROVEEDORES DE SERVICIOS ORIENTADOS AL BIENESTAR ANIMAL REALIZADAS) / VISITAS DE VERIFICACIÓN A PROVEEDORES DE SERVICIOS ORIENTADOS AL BIENESTAR ANIMAL PROGRAMADAS) * 100	TRIMESTRAL	100.00	100.00			20.00	50.00	70.00	100.00	BITÁCORA DE CONSTANCIAS DE REGISTRO / DIRECCIÓN DE BIENESTAR Y SUSTENTABILIDAD ANIMAL	SE CUENTA CON LOS RECURSOS HUMANOS, MATERIALES Y FINANCIEROS NECESARIOS PARA EL DESARROLLO DE LA ACTIVIDAD
	A4C1. FIRMA DE CONSTANCIAS DE REGISTROS DE PROVEEDOR DE SERVICIOS ORIENTADOS AL BIENESTAR ANIMAL FIRMADAS	PORCENTAJE DE CONSTANCIAS DE REGISTROS DE PROVEEDOR DE SERVICIOS ORIENTADOS AL BIENESTAR ANIMAL FIRMADAS	(CONSTANCIAS DE REGISTROS DE PROVEEDOR DE SERVICIOS ORIENTADOS AL BIENESTAR ANIMAL FIRMADAS) / CONSTANCIAS DE REGISTROS DE PROVEEDOR DE SERVICIOS ORIENTADOS AL BIENESTAR ANIMAL PROGRAMADAS) * 100	TRIMESTRAL	100.00	100.00			20.00	50.00	70.00	100.00	BITÁCORA DE CONSTANCIAS DE REGISTRO / DIRECCIÓN DE BIENESTAR Y SUSTENTABILIDAD ANIMAL	SE CUENTA CON LOS RECURSOS TECNOLÓGICOS, HUMANOS Y MATERIALES NECESARIOS PARA EL DESARROLLO DE LA ACTIVIDAD

MATRIZ DE INDICADORES PARA RESULTADOS 2022														
RESUMEN NARRATIVO	INDICADOR	INDICADORES		METAS POR FRECUENCIA	META ANUAL 2022	LÍNEA BASE 2021	METAS POR FRECUENCIA				MEDIOS DE VERIFICACIÓN Y FUENTE DE INFORMACIÓN	SUPUESTOS		
		FÓRMULA	FRECUENCIA				SEMESTRE		TRIMESTRE					
							I	II	I	II			III	IV
<b>C2. EVENTOS DE PROMOCIÓN DE LA CULTURA DEL BIENESTAR ANIMAL REALIZADOS</b>														
ACTIVIDADES (Proceso)	A1C2. ELABORACIÓN DE PROGRAMACIÓN DE EVENTOS DE PROMOCIÓN DE LA CULTURA DEL BIENESTAR ANIMAL	PORCENTAJE DE PROGRAMACIÓN DE EVENTOS DE PROMOCIÓN DE LA CULTURA DEL BIENESTAR ANIMAL ELABORADA	(PROGRAMACIÓN DE EVENTOS DE PROMOCIÓN ORIENTADAS AL BIENESTAR ANIMAL ELABORADAS / PROGRAMACIÓN DE EVENTOS DE PROMOCIÓN ORIENTADAS AL BIENESTAR ANIMAL PROGRAMADOS) * 100	TRIMESTRAL	100.00	100.00			25.00	50.00	75.00	100.00	CARPETA DE EVENTOS DE PROMOCIÓN / DIRECCIÓN DE BIENESTAR Y SUSTENTABILIDAD ANIMAL	SE CUENTA CON LOS RECURSOS HUMANOS Y TECNOLÓGICOS NECESARIOS PARA EL DESARROLLO DE LA ACTIVIDAD
	A2C2. ASIGNACIÓN DE ESPECIALISTAS QUE PARTICIPAN EN LOS EVENTOS DE PROMOCIÓN DE LA CULTURA DEL BIENESTAR ANIMAL	PORCENTAJE DE ESPECIALISTAS QUE PARTICIPAN EN LOS EVENTOS DE PROMOCIÓN DE LA CULTURA DEL BIENESTAR ANIMAL ASIGNADOS	(ESPECIALISTAS QUE PARTICIPAN EN LOS EVENTOS DE PROMOCIÓN DE LA CULTURA DEL BIENESTAR ANIMAL ASIGNADOS / ESPECIALISTAS QUE PARTICIPAN EN LOS EVENTOS DE PROMOCIÓN DE LA CULTURA DEL BIENESTAR ANIMAL PROGRAMADOS) * 100	TRIMESTRAL	100.00	100.00			25.00	50.00	75.00	100.00	CARPETA DE EVENTOS DE PROMOCIÓN / DIRECCIÓN DE BIENESTAR Y SUSTENTABILIDAD ANIMAL	SE CUENTA CON LOS RECURSOS HUMANOS, TECNOLÓGICOS, FINANCIEROS Y MATERIALES NECESARIOS PARA EL DESARROLLO DE LA ACTIVIDAD
	A3C2. DIFUSIÓN DE EVENTOS DE PROMOCIÓN DE LA CULTURA DEL BIENESTAR ANIMAL	PORCENTAJE DE EVENTOS DE PROMOCIÓN DE LA CULTURA DEL BIENESTAR ANIMAL DIFUNDIDOS	(EVENTOS DE PROMOCIÓN DE LA CULTURA DEL BIENESTAR ANIMAL DIFUNDIDOS / EVENTOS DE PROMOCIÓN DE LA CULTURA DEL BIENESTAR ANIMAL PROGRAMADOS) * 100	TRIMESTRAL	100.00	100.00			25.00	50.00	75.00	100.00	CARPETA DE EVENTOS DE PROMOCIÓN / DIRECCIÓN DE BIENESTAR Y SUSTENTABILIDAD ANIMAL	SE CUENTA CON LOS RECURSOS TECNOLÓGICOS Y HUMANOS NECESARIOS PARA EL DESARROLLO DE LA ACTIVIDAD
<b>C3. ACTAS DE REGISTRO DE ANIMALES CON PROPIETARIO EMITIDAS</b>														
ACTIVIDADES (Proceso)	A1C3. REGISTRO DE ANIMALES POR PARTE DE LOS PROPIETARIOS EN LA PLATAFORMA DIGITAL	PORCENTAJE DE ANIMALES CON PROPIETARIO EN LA PLATAFORMA DIGITAL REGISTRADOS	(ANIMALES CON PROPIETARIO EN LA PLATAFORMA DIGITAL REGISTRADOS / ANIMALES CON PROPIETARIO EN LA PLATAFORMA DIGITAL PROGRAMADOS PARA REGISTRO) * 100	TRIMESTRAL	100.00	100.00			25.00	50.00	75.00	100.00	PLATAFORMA DIGITAL / DIRECCIÓN DE BIENESTAR Y SUSTENTABILIDAD ANIMAL	SE CUENTA CON LOS RECURSOS TECNOLÓGICOS Y HUMANOS NECESARIOS PARA EL DESARROLLO DE LA ACTIVIDAD
	A2C3. VALIDACIÓN DE REGISTROS DE ANIMALES CON PROPIETARIO EN LA PLATAFORMA DIGITAL	PORCENTAJE DE REGISTROS DE ANIMALES CON PROPIETARIO EN LA PLATAFORMA DIGITAL VALIDADOS	(REGISTROS DE ANIMALES CON PROPIETARIO EN LA PLATAFORMA DIGITAL VALIDADOS / REGISTROS DE ANIMALES CON PROPIETARIO EN LA PLATAFORMA DIGITAL REVISADOS) * 100	TRIMESTRAL	100.00	100.00			25.00	50.00	75.00	100.00	CARPETA DE EVENTOS DE DIFUSIÓN DE LA PLATAFORMA DIGITAL / DIRECCIÓN DE BIENESTAR Y SUSTENTABILIDAD ANIMAL	SE CUENTA CON LOS RECURSOS TECNOLÓGICOS, FINANCIEROS, HUMANOS Y MATERIALES NECESARIOS PARA EL DESARROLLO DE LA ACTIVIDAD
	A3C3. EMISIÓN DE LAS ACTAS DE REGISTRO DE LOS ANIMALES INSCRITOS POR SUS PROPIETARIOS EN LA PLATAFORMA DIGITAL	PORCENTAJE DE ACTAS DE REGISTRO DE ANIMALES CON PROPIETARIO EMITIDAS	(ACTAS DE REGISTRO DE ANIMALES CON PROPIETARIO EMITIDAS / ACTAS DE REGISTRO DE ANIMALES CON PROPIETARIO PROGRAMADAS A EMITIR) * 100	TRIMESTRAL	100.00	100.00			25.00	50.00	75.00	100.00	SITIO WEB DE IMBA ( <a href="http://imba.clickydev.com/#/">http://imba.clickydev.com/#/</a> ) / DIRECCIÓN DE BIENESTAR Y SUSTENTABILIDAD ANIMAL	SE CUENTA CON LOS RECURSOS TECNOLÓGICOS, FINANCIEROS, HUMANOS Y MATERIALES NECESARIOS PARA EL DESARROLLO DE LA ACTIVIDAD



GOBIERNO DEL ESTADO DE NUEVO LEÓN  
SECRETARÍA DE FINANZAS Y TESORERÍA GENERAL DEL ESTADO  
PRESUPUESTO POR RESULTADOS  
REPORTE DE METAS ANUALES 2022

INSTITUCIÓN: SECRETARÍA DE MEDIO AMBIENTE  
NOMBRE DEL PROGRAMA: INSPECCIÓN Y VIGILANCIA (PROCURADURÍA)  
TEMA DEL PED: MEDIO AMBIENTE Y RECURSOS NATURALES  
OBJETIVO: CREAR UNA POLÍTICA ESTATAL EN MATERIA AMBIENTAL  
ESTRATEGIA: FORTALECER EL MARCO INSTITUCIONAL Y LA COORDINACIÓN ENTRE LOS TRES ÓRDENES DE GOBIERNO  
BENEFICIARIO (PO/AE): UNIDADES PRODUCTIVAS (PERSONAS FÍSICAS Y MORALES)

CLASIFICACIÓN PROGRAMÁTICA: R34G21197  
CP CONAC "Modalidad": G

MATRIZ DE INDICADORES PARA RESULTADOS 2022

RESUMEN NARRATIVO	INDICADORES						METAS POR FRECUENCIA				MEDIOS DE VERIFICACIÓN Y FUENTE DE INFORMACIÓN	SUPUESTOS		
	INDICADOR	FÓRMULA	FRECUENCIA	META ANUAL 2022	LÍNEA BASE 2021	SEMESTRE		TRIMESTRE						
						I	II	I	II	III			IV	
<b>FIN</b> CONTRIBUIR A DISMINUIR LOS DÍAS QUE EXCEDEN LOS LÍMITES ESTABLECIDOS POR LA NOM-025-SSA1-2014 (SALUD AMBIENTAL. VALORES LÍMITE PERMISIBLES PARA LA CONCENTRACIÓN DE PARTÍCULAS SUSPENDIDAS PM 10 Y PM 2.5 EN EL AIRE AMBIENTE Y CRITERIOS PARA SU EVALUACIÓN) MEDIANTE INSPECCIONES E INVESTIGACIONES ESTRATÉGICAS EN MATERIA AMBIENTAL A UNIDADES PRODUCTIVAS (PERSONAS FÍSICAS Y MORALES)	TASA DE VARIACIÓN DE DÍAS QUE EXCEDEN LOS LÍMITES ESTABLECIDOS POR LA NOM-025-SSA1-2014	(DÍAS QUE EXCEDEN LOS LÍMITES ESTABLECIDOS POR LA NOM-025-SSA1-2014 EN EL AÑO T - DÍAS QUE EXCEDEN LOS LÍMITES ESTABLECIDOS POR LA NOM-025-SSA1-2014 EN EL AÑO T-1) / DÍAS QUE EXCEDEN LOS LÍMITES ESTABLECIDOS POR LA NOM-025-SSA1-2014 EN EL AÑO T-1) * 100	ANUAL	-5.03	21.79							DIRECCIÓN DE GESTIÓN INTEGRAL DE LA CALIDAD DEL AIRE / SISTEMA DE ADMINISTRACIÓN DE INFORMACIÓN DE CALIDAD DEL AIRE	QUE LAS CONDICIONES METEOROLÓGICAS FAVOREZCAN LA REDUCCIÓN EN LAS CONCENTRACIONES DE PM 10 Y PM 2.5 EN LA ATMÓSFERA	
<b>PROPÓSITO</b> LAS UNIDADES PRODUCTIVAS (PERSONAS FÍSICAS Y MORALES) CUMPLEN CON LA LEGISLACIÓN Y NORMATIVIDAD AMBIENTAL VIGENTE	TASA DE VARIACIÓN DE PROCEDIMIENTOS ADMINISTRATIVOS CON MEDIDAS CORRECTIVAS CONTRA UNIDADES PRODUCTIVAS (PERSONAS FÍSICAS Y MORALES) NOTIFICADOS	(PROCEDIMIENTOS ADMINISTRATIVOS AMBIENTALES CON MEDIDAS CORRECTIVAS CONTRA UNIDADES PRODUCTIVAS "PERSONAS FÍSICAS Y MORALES" NOTIFICADOS EN EL AÑO T - PROCEDIMIENTOS ADMINISTRATIVOS AMBIENTALES CON MEDIDAS CORRECTIVAS CONTRA UNIDADES PRODUCTIVAS "PERSONAS FÍSICAS Y MORALES" NOTIFICADOS EN EL AÑO T-1) / PROCEDIMIENTOS ADMINISTRATIVOS AMBIENTALES CON MEDIDAS CORRECTIVAS CONTRA UNIDADES PRODUCTIVAS "PERSONAS FÍSICAS Y MORALES" NOTIFICADOS EN EL AÑO T-1) * 100	ANUAL	7.25	772.41							BASE DE DATOS DE PROCEDIMIENTOS ADMINISTRATIVOS / DIRECCIÓN DE INSPECCIÓN Y VIGILANCIA	LAS UNIDADES PRODUCTIVAS (PERSONA FÍSICA O MORAL) CORRIJEN LAS IRREGULARIDADES DETECTADAS EN LAS VISITAS DE INSPECCIÓN E INVESTIGACIONES ESTRATÉGICAS	
<b>COMPONENTES</b>	C1. INSPECCIONES AMBIENTALES A UNIDADES PRODUCTIVAS (PERSONAS FÍSICAS O MORALES) REALIZADAS	TASA DE VARIACIÓN DE INSPECCIONES A UNIDADES PRODUCTIVAS (PERSONAS FÍSICAS O MORALES) REALIZADAS	(INSPECCIONES AMBIENTALES A UNIDADES PRODUCTIVAS "PERSONAS FÍSICAS Y MORALES" REALIZADAS EN EL TRIMESTRE T - INSPECCIONES AMBIENTALES A UNIDADES PRODUCTIVAS "PERSONAS FÍSICAS Y MORALES" REALIZADAS EN EL TRIMESTRE T-1) / INSPECCIONES AMBIENTALES A UNIDADES PRODUCTIVAS "PERSONAS FÍSICAS Y MORALES" REALIZADAS EN EL TRIMESTRE T-1) * 100	TRIMESTRAL	9.16	13.15			50.00	6.67	-18.75	-7.69	BASE DE DATOS DE VISITAS DE INSPECCIÓN AMBIENTALES / DIRECCIÓN DE INSPECCIÓN Y VIGILANCIA	LAS UNIDADES PRODUCTIVAS (PERSONAS FÍSICAS O MORALES) PERMITEN EL ACCESO A INSPECTORES DE LA PROCURADURÍA ESTATAL DE DESARROLLO SUSTENTABLE
	C2. INVESTIGACIONES ESTRATÉGICAS AMBIENTALES A UNIDADES PRODUCTIVAS (PERSONAS FÍSICAS Y MORALES) REALIZADAS	TASA DE VARIACIÓN DE INVESTIGACIONES ESTRATÉGICAS AMBIENTALES A UNIDADES PRODUCTIVAS (PERSONAS FÍSICAS Y MORALES) REALIZADAS	(INVESTIGACIONES ESTRATÉGICAS AMBIENTALES A UNIDADES PRODUCTIVAS "PERSONAS FÍSICAS Y MORALES" REALIZADAS EN EL TRIMESTRE T - INVESTIGACIONES ESTRATÉGICAS AMBIENTALES A UNIDADES PRODUCTIVAS "PERSONAS FÍSICAS Y MORALES" REALIZADAS EN EL TRIMESTRE T-1) / INVESTIGACIONES ESTRATÉGICAS AMBIENTALES A UNIDADES PRODUCTIVAS "PERSONAS FÍSICAS Y MORALES" REALIZADAS EN EL TRIMESTRE T-1) * 100	TRIMESTRAL	17.43	230.30			-25.00	166.67	37.50	-67.27	BASE DE DATOS DE INVESTIGACIONES ESTRATÉGICAS AMBIENTALES / DIRECCIÓN DE INSPECCIÓN Y VIGILANCIA	LAS UNIDADES PRODUCTIVAS (PERSONAS FÍSICAS O MORALES) PERMITEN EL ACCESO A INSPECTORES DE LA PROCURADURÍA ESTATAL DE DESARROLLO SUSTENTABLE
<b>C1. INSPECCIONES AMBIENTALES A UNIDADES PRODUCTIVAS (PERSONAS FÍSICAS O MORALES) REALIZADAS</b>														
<b>ACTIVIDADES (Proceso)</b>	A1C1. ADMISIÓN DE DENUNCIAS AMBIENTALES CONTRA UNIDADES PRODUCTIVAS (PERSONAS FÍSICAS Y MORALES)	PORCENTAJE DE DENUNCIAS AMBIENTALES CONTRA UNIDADES PRODUCTIVAS (PERSONAS FÍSICAS Y MORALES) ADMITIDAS	(DENUNCIAS AMBIENTALES CONTRA UNIDADES PRODUCTIVAS (PERSONAS FÍSICAS Y MORALES) ADMITIDAS / DENUNCIAS AMBIENTALES CONTRA UNIDADES PRODUCTIVAS (PERSONAS FÍSICAS Y MORALES) RECIBIDAS) * 100	TRIMESTRAL	80.00	76.92			20.00	40.00	60.00	80.00	BASE DE DATOS DE DENUNCIAS AMBIENTALES / DIRECCIÓN DE INSPECCIÓN Y VIGILANCIA	SE CUENTA CON LOS RECURSOS HUMANOS Y TECNOLOGICOS NECESARIOS Y SUFICIENTES PARA EL DESARROLLO DE LA ACTIVIDAD
	A2C1. ELABORACIÓN DE ÓRDENES DE VISITAS DE INSPECCIÓN AMBIENTAL A UNIDADES PRODUCTIVAS (PERSONAS FÍSICAS Y MORALES)	PORCENTAJE DE ÓRDENES DE VISITAS DE INSPECCIÓN AMBIENTAL A UNIDADES PRODUCTIVAS (PERSONAS FÍSICAS Y MORALES) ELABORADAS	(ÓRDENES DE VISITAS DE INSPECCIÓN AMBIENTAL A UNIDADES PRODUCTIVAS "PERSONAS FÍSICAS Y MORALES" ELABORADAS / ÓRDENES DE VISITAS DE INSPECCIÓN AMBIENTAL A UNIDADES PRODUCTIVAS "PERSONAS FÍSICAS Y MORALES" PROGRAMADAS) * 100	TRIMESTRAL	100.00	99.61			100.00	100.00	100.00	100.00	BASE DE DATOS DE ÓRDENES DE VISITA DE INSPECCIONES AMBIENTALES / DIRECCIÓN DE INSPECCIÓN Y VIGILANCIA	SE CUENTA CON LOS RECURSOS HUMANOS, MATERIALES Y TECNOLOGICOS NECESARIOS Y SUFICIENTES PARA EL DESARROLLO DE LA ACTIVIDAD

MATRIZ DE INDICADORES PARA RESULTADOS 2022														
RESUMEN NARRATIVO	INDICADOR	INDICADORES		METAS POR FRECUENCIA								MEDIOS DE VERIFICACIÓN Y FUENTE DE INFORMACIÓN	SUPUESTOS	
		FÓRMULA	FRECUENCIA	META ANUAL 2022	LÍNEA BASE 2021	SEMESTRE		TRIMESTRE						
						I	II	I	II	III	IV			
ACTIVIDADES (Proceso)	A3C1. ELABORACIÓN DE ACTAS DE VISITAS DE INSPECCIÓN AMBIENTAL A UNIDADES PRODUCTIVAS (PERSONAS FÍSICAS Y MORALES)	PORCENTAJE DE ACTAS DE VISITAS DE INSPECCIÓN AMBIENTAL A UNIDADES PRODUCTIVAS (PERSONAS FÍSICAS Y MORALES) ELABORADAS	(ACTAS DE VISITAS DE INSPECCIÓN AMBIENTAL A UNIDADES PRODUCTIVAS "PERSONAS FÍSICAS Y MORALES" ELABORADAS / ACTAS DE VISITAS DE INSPECCIÓN AMBIENTAL A UNIDADES PRODUCTIVAS "PERSONAS FÍSICAS Y MORALES" PROGRAMADAS) * 100	TRIMESTRAL	100.00	100.00			100.00	100.00	100.00	100.00	BASE DE DATOS DE ÓRDENES DE VISITA DE INSPECCIONES AMBIENTALES / DIRECCIÓN DE INSPECCIÓN Y VIGILANCIA	SE CUENTA CON LOS RECURSOS TECNOLÓGICOS, MATERIALES Y HUMANOS NECESARIOS PARA EL DESARROLLO DE LA ACTIVIDAD
	A4C1. ELABORACIÓN DE DICTÁMENES TÉCNICO JURÍDICO PARA DETERMINAR MEDIDAS CORRECTIVAS A UNIDADES PRODUCTIVAS (PERSONAS FÍSICAS Y MORALES)	PORCENTAJE DE DICTÁMENES TÉCNICO JURÍDICO PARA DETERMINAR MEDIDAS CORRECTIVAS A UNIDADES PRODUCTIVAS (PERSONAS FÍSICAS Y MORALES) ELABORADOS	(DICTÁMENES TÉCNICO JURÍDICO PARA DETERMINAR MEDIDAS CORRECTIVAS A UNIDADES PRODUCTIVAS (PERSONAS FÍSICAS Y MORALES) ELABORADOS / DICTÁMENES TÉCNICO JURÍDICO PARA DETERMINAR MEDIDAS CORRECTIVAS A UNIDADES PRODUCTIVAS (PERSONAS FÍSICAS Y MORALES) PROGRAMADOS) * 100	TRIMESTRAL	100.00	100.00			100.00	100.00	100.00	100.00	BASE DE DATOS DE DICTÁMENES TÉCNICO JURÍDICOS AMBIENTALES / DIRECCIÓN DE INSPECCIÓN Y VIGILANCIA	SE CUENTA CON LOS RECURSOS TECNOLÓGICOS, MATERIALES Y HUMANOS NECESARIOS PARA EL DESARROLLO DE LA ACTIVIDAD
<b>C2. INVESTIGACIONES ESTRATÉGICAS AMBIENTALES A UNIDADES PRODUCTIVAS (PERSONAS FÍSICAS Y MORALES) REALIZADAS</b>														
ACTIVIDADES (Proceso)	A1C2. ELABORACIÓN DE PROGRAMAS DE INVESTIGACIONES ESTRATÉGICAS AMBIENTALES A UNIDADES PRODUCTIVAS (PERSONAS FÍSICAS Y MORALES)	PORCENTAJE DE PROGRAMAS DE INVESTIGACIONES ESTRATÉGICAS AMBIENTALES A UNIDADES PRODUCTIVAS (PERSONAS FÍSICAS Y MORALES) ELABORADOS	(PROGRAMAS DE INVESTIGACIONES ESTRATÉGICAS AMBIENTALES A UNIDADES PRODUCTIVAS "PERSONAS FÍSICAS Y MORALES" ELABORADOS / PROGRAMACIÓN DE INVESTIGACIONES ESTRATÉGICAS AMBIENTALES A UNIDADES PRODUCTIVAS "PERSONAS FÍSICAS Y MORALES" PROGRAMADAS) * 100	TRIMESTRAL	100.00	100.00			100.00	100.00	100.00	100.00	BASE DE DATOS DE PROGRAMAS DE INVESTIGACIONES ESTRATÉGICAS AMBIENTALES / DIRECCIÓN DE INSPECCIÓN Y VIGILANCIA	SE CUENTA CON LOS RECURSOS HUMANOS, MATERIALES Y TECNOLÓGICOS NECESARIOS Y SUFICIENTES PARA EL DESARROLLO DE LA ACTIVIDAD
	A2C2. EJECUCIÓN DE VISITAS DE INSPECCIÓN AMBIENTAL RESULTANTES DE LAS INVESTIGACIONES ESTRATÉGICAS AMBIENTALES A UNIDADES PRODUCTIVAS (PERSONAS FÍSICAS Y MORALES)	PORCENTAJE DE VISITAS DE INSPECCIÓN AMBIENTAL RESULTANTES DE LAS INVESTIGACIONES ESTRATÉGICAS AMBIENTALES EN UNIDADES PRODUCTIVAS (PERSONAS FÍSICAS Y MORALES) REALIZADAS	(VISITAS DE INSPECCIÓN AMBIENTAL RESULTANTES DE LAS INVESTIGACIONES ESTRATÉGICAS AMBIENTALES A UNIDADES PRODUCTIVAS "PERSONAS FÍSICAS Y MORALES" EJECUTADAS / VISITAS DE INSPECCIÓN AMBIENTAL RESULTANTES DE LAS INVESTIGACIONES ESTRATÉGICAS AMBIENTALES A UNIDADES PRODUCTIVAS "PERSONAS FÍSICAS Y MORALES" PROGRAMADAS) * 100	TRIMESTRAL	100.00	100.00			100.00	100.00	100.00	100.00	BASE DE DATOS DE INVESTIGACIONES ESTRATÉGICAS AMBIENTALES / DIRECCIÓN DE INSPECCIÓN Y VIGILANCIA	SE CUENTA CON LOS RECURSOS HUMANOS, MATERIALES Y TECNOLÓGICOS NECESARIOS Y SUFICIENTES PARA EL DESARROLLO DE LA ACTIVIDAD
	A3C2. ELABORACIÓN DE INFORMES DE INVESTIGACIONES ESTRATÉGICAS AMBIENTALES A UNIDADES PRODUCTIVAS (PERSONAS FÍSICAS Y MORALES)	PORCENTAJE DE INFORMES DE INVESTIGACIONES ESTRATÉGICAS AMBIENTALES A UNIDADES PRODUCTIVAS (PERSONAS FÍSICAS Y MORALES) ELABORADOS	(INFORMES DE INVESTIGACIONES ESTRATÉGICAS AMBIENTALES A UNIDADES PRODUCTIVAS "PERSONAS FÍSICAS Y MORALES" ELABORADOS / INFORMES DE INVESTIGACIONES ESTRATÉGICAS AMBIENTALES A UNIDADES PRODUCTIVAS "PERSONAS FÍSICAS Y MORALES" PROGRAMADOS) * 100	TRIMESTRAL	100.00	100.00			100.00	100.00	100.00	100.00	BITÁCORA DE INVESTIGACIÓN ESTRATÉGICA AMBIENTAL / DIRECCIÓN DE INSPECCIÓN Y VIGILANCIA	SE CUENTA CON LOS RECURSOS HUMANOS, MATERIALES Y TECNOLÓGICOS NECESARIOS Y SUFICIENTES PARA EL DESARROLLO DE LA ACTIVIDAD



INSTITUCIÓN: SECRETARÍA DE MEDIO AMBIENTE  
PROTECCIÓN AL AMBIENTE Y RECURSOS NATURALES (CULTURA AMBIENTAL)  
NOMBRE DEL PROGRAMA: MEDIO AMBIENTE Y RECURSOS NATURALES  
TEMA DEL PED: MEDIO AMBIENTE Y RECURSOS NATURALES  
OBJETIVO: CREAR UNA POLÍTICA ESTATAL EN MATERIA AMBIENTAL  
ESTRATEGIA: FORTALECER EL MARCO INSTITUCIONAL Y LA COORDINACIÓN EN LOS TRES ORDENES DE GOBIERNO.  
BENEFICIARIO (POVA): UNIDADES PRODUCTIVAS DE COMPETENCIA ESTATAL.

CLASIFICACIÓN PROGRAMÁTICA: R3402316

CP CONAC "Modalidad": G

RESUMEN NARRATIVO		INDICADORES		MATRIZ DE INDICADORES PARA RESULTADOS 2022								MEDIOS DE VERIFICACIÓN Y FUENTE DE INFORMACIÓN		SUPUESTOS		
		INDICADOR	FÓRMULA	FRECUENCIA	META ANUAL 2022	LÍNEA BASE 2021	SEMESTRE		METAS POR FRECUENCIA							
							I	II	I	II	III					IV
FIN	CONTRIBUIR A DOMINAR EL PROMEDIO DE CONCENTRACIONES DE ORO (DEMANDA BIQUÍMICA DE OXÍGENO) QUE EXCEDE EN LOS LÍMITES MÁXIMOS ESTABLECIDOS EN LAS CONDICIONES PARTICULARES DE DESCARGA, MEDIANTE LA REGULACIÓN DE LAS UNIDADES PRODUCTIVAS DE COMPETENCIA ESTATAL Y LA PROMOCIÓN DE LA CULTURA AMBIENTAL	TASA DE VARIACIÓN DEL PROMEDIO DE CONCENTRACIONES DE ORO QUE EXCEDE EN LOS LÍMITES MÁXIMOS ESTABLECIDOS EN LAS CONDICIONES PARTICULARES DE DESCARGA	(PROMEDIO DE CONCENTRACIONES DE ORO QUE EXCEDE EN LOS LÍMITES MÁXIMOS ESTABLECIDOS EN LAS CONDICIONES PARTICULARES DE DESCARGA EN EL AÑO T - PROMEDIO DE CONCENTRACIONES DE ORO QUE EXCEDE EN LOS LÍMITES MÁXIMOS ESTABLECIDOS EN LAS CONDICIONES PARTICULARES DE DESCARGA EN EL AÑO T-1) / PROMEDIO DE CONCENTRACIONES DE ORO QUE EXCEDE EN LOS LÍMITES MÁXIMOS ESTABLECIDOS EN LAS CONDICIONES PARTICULARES DE DESCARGA EN EL AÑO T-1) * 100	ANUAL	-12.50	-14.16									DIRECCIÓN DE CULTURA Y REGULACIÓN AMBIENTAL / SISTEMA DE INFORMACIÓN AMBIENTAL	QUE LAS REGULACIONES EN MATERIA DE CALIDAD DEL AGUA SON EFECTIVAS PARA PREVENIR Y CONTROLAR LAS DESCARGAS CONTAMINANTES AL SISTEMA DE DRENAJE SANITARIO.
	PROPÓSITO	LAS UNIDADES PRODUCTIVAS DE COMPETENCIA ESTATAL REDUCEN LOS EFECTOS NEGATIVOS AL AMBIENTE	PORCENTAJE DE UNIDADES PRODUCTIVAS CON AUTORIZACIÓN AMBIENTAL	(UNIDADES PRODUCTIVAS CON AUTORIZACIÓN AMBIENTAL / UNIDADES PRODUCTIVAS DE COMPETENCIA ESTATAL REGISTRADAS SISTEMA DE INFORMACIÓN AMBIENTAL) * 100	ANUAL	0.00	0.00								DIRECCIÓN DE CULTURA Y REGULACIÓN AMBIENTAL / SISTEMA DE INFORMACIÓN AMBIENTAL	QUE LAS UNIDADES DE COMPETENCIA ESTATAL TIENAN LA CAPACIDAD TÉCNICA Y ECONÓMICA PARA CUMPLIR CON LA REGULACIÓN EN MATERIA DE PROTECCIÓN AL MEDIO AMBIENTE
COMPONENTES	C1. REGULACIONES EN MATERIA DE PROTECCIÓN AL MEDIO AMBIENTE PUBLICADAS	PORCENTAJE DE REGULACIONES EN MATERIA DE PROTECCIÓN AL MEDIO AMBIENTE PUBLICADAS	REGULACIONES EN MATERIA DE PROTECCIÓN AL MEDIO AMBIENTE PUBLICADAS / REGULACIONES EN MATERIA DE PROTECCIÓN AL MEDIO AMBIENTE ELABORADAS * 100	TRIMESTRAL	100.00	60.00			0.00	0.00	100.00	100.00			DIRECCIÓN DE CULTURA Y REGULACIÓN AMBIENTAL / REGISTRO ADMINISTRATIVO CON APOYO DE BASES DE DATOS	QUE LAS UNIDADES PRODUCTIVAS DE COMPETENCIA ESTATAL CONOZCAN LAS REGULACIONES EN MATERIA DE PROTECCIÓN AL MEDIO AMBIENTE EXISTENTE Y PARTICIPAN EN LA APLICACIÓN Y MEJORAMIENTO DE SUS ACTIVIDADES.
	C2. AUDITORÍAS AMBIENTALES REALIZADAS.	TASA DE VARIACIÓN DE AUDITORÍAS AMBIENTALES REALIZADAS	(AUDITORÍAS AMBIENTALES REALIZADAS EN EL TRIMESTRE T - AUDITORÍAS AMBIENTALES REALIZADAS EN EL TRIMESTRE T-1) / AUDITORÍAS AMBIENTALES REALIZADAS EN EL TRIMESTRE T-1) * 100	TRIMESTRAL	0.00	0.00			0.00	0.00	0.00	0.00			DIRECCIÓN DE CULTURA Y REGULACIÓN AMBIENTAL / REGISTRO ADMINISTRATIVO CON APOYO DE BASES DE DATOS	QUE LAS UNIDADES PRODUCTIVAS DE COMPETENCIA ESTATAL SOLICITAN Y PARTICIPAN EN LAS AUDITORÍAS VOLUNTARIAS EN MATERIA DE PROTECCIÓN AL MEDIO AMBIENTE Y PARTICIPAN EN EL MEJORAMIENTO DE ESTAS.
	C3. ESTUDIOS TÉCNICOS EN MATERIA DE PROTECCIÓN AL MEDIO AMBIENTE PUBLICADOS.	PORCENTAJE DE ESTUDIOS TÉCNICOS EN MATERIA DE PROTECCIÓN AL MEDIO AMBIENTE PUBLICADOS	ESTUDIOS TÉCNICOS EN MATERIA DE PROTECCIÓN AL MEDIO AMBIENTE PUBLICADOS / ESTUDIOS TÉCNICOS EN MATERIA DE PROTECCIÓN AL MEDIO AMBIENTE ELABORADOS * 100	TRIMESTRAL	33.33	26.66			0.00	0.00	0.00	33.33			DIRECCIÓN DE CULTURA Y REGULACIÓN AMBIENTAL / REGISTRO ADMINISTRATIVO CON APOYO DE BASES DE DATOS	LAS UNIDADES PRODUCTIVAS DE COMPETENCIA ESTATAL PARTICIPAN EN LA ELABORACIÓN DE ESTUDIOS EN MATERIA DE PROTECCIÓN AL MEDIO AMBIENTE Y PARTICIPAN EN EL MEJORAMIENTO DE ESTAS.
	C4. PERSONAL CALIFICADO EN MATERIA DE PROTECCIÓN AL MEDIO AMBIENTE FORMADO.	TASA DE VARIACIÓN DE PERSONAL CALIFICADO EN MATERIA DE PROTECCIÓN AL MEDIO AMBIENTE FORMADO	(PERSONAL CALIFICADO EN MATERIA DE PROTECCIÓN AL MEDIO AMBIENTE FORMADO EN EL TRIMESTRE T - PERSONAL CALIFICADO EN MATERIA DE PROTECCIÓN AL MEDIO AMBIENTE FORMADO EN EL TRIMESTRE T-1) / PERSONAL CALIFICADO EN MATERIA DE PROTECCIÓN AL MEDIO AMBIENTE FORMADO EN EL TRIMESTRE T-1) * 100	TRIMESTRAL	33.33	100.00			-75.00	100.00	50.00	33.33			DIRECCIÓN DE CULTURA Y REGULACIÓN AMBIENTAL / REGISTRO ADMINISTRATIVO CON APOYO DE BASES DE DATOS	QUE LAS UNIDADES PRODUCTIVAS DE COMPETENCIA ESTATAL ATIENDAN LAS CONVOCATORIAS PARA FORMAR A PERSONAL CALIFICADO EN MATERIA DE PROTECCIÓN AL MEDIO AMBIENTE.
	C5. ÁRBOLES NATIVOS Y/O BENEFICIOS PARA ESPACIOS PÚBLICOS DE COMPETENCIA ESTATAL.	PORCENTAJE DE ÁRBOLES NATIVOS Y/O BENEFICIOS PARA LOS ESPACIOS PÚBLICOS DE COMPETENCIA ESTATAL PLANTADOS	(ÁRBOLES NATIVOS Y/O BENEFICIOS PARA LOS ESPACIOS PÚBLICOS DE COMPETENCIA ESTATAL PLANTADOS / ÁRBOLES NATIVOS Y/O BENEFICIOS PARA LOS ESPACIOS PÚBLICOS DE COMPETENCIA ESTATAL PROGRAMADOS) * 100	TRIMESTRAL	100.00	100.00			100.00	100.00	100.00	100.00			DIRECCIÓN DE CULTURA Y REGULACIÓN AMBIENTAL / REGISTRO ADMINISTRATIVO CON APOYO DE BASES DE DATOS	QUE LAS UNIDADES PRODUCTIVAS DE COMPETENCIA ESTATAL CUMPLEN CON LAS MEDIDAS DE COMPENSACIÓN EN MATERIA DE IMPACTO AMBIENTAL PARA LEVAR A CABO ACCIONES DE RESTAURACIÓN POR MEDIO DE LA ARBORIZACIÓN DE ESPACIOS PÚBLICOS DE COMPETENCIA ESTATAL.
	C6. CURSOS EN MATERIA DE PROTECCIÓN AL MEDIO AMBIENTE IMPARTIDOS.	PROMEDIO DE ASISTENTES POR CURSO EN MATERIA DE PROTECCIÓN AL MEDIO AMBIENTE IMPARTIDOS.	ASISTENTES A CURSOS EN MATERIA DE PROTECCIÓN AL MEDIO AMBIENTE / CURSOS IMPARTIDOS	TRIMESTRAL	16.67	27.78			16.67	16.67	16.67	16.67			DIRECCIÓN DE CULTURA Y REGULACIÓN AMBIENTAL / REGISTRO ADMINISTRATIVO CON APOYO DE BASES DE DATOS	QUE LAS UNIDADES PRODUCTIVAS DE COMPETENCIA ESTATAL ATIENDAN LAS CONVOCATORIAS PARA TOMAR CURSOS EN MATERIA DE PROTECCIÓN AL MEDIO AMBIENTE.
	C1. REGULACIONES EN MATERIA DE PROTECCIÓN AL MEDIO AMBIENTE PUBLICADAS															
ACTIVIDADES (PROCESOS)	A1C1. ELABORACIÓN DE LOS DOCUMENTOS DE JUSTIFICACIÓN TÉCNICA PARA LA PUBLICACIÓN DE REGULACIONES.	PORCENTAJE DE DOCUMENTOS DE JUSTIFICACIÓN TÉCNICA PARA LA PUBLICACIÓN DE REGULACIONES.	(DOCUMENTOS DE JUSTIFICACIÓN TÉCNICA PARA LA PUBLICACIÓN DE REGULACIONES ELABORADOS / DOCUMENTOS DE JUSTIFICACIÓN TÉCNICA PARA LA PUBLICACIÓN DE REGULACIONES PROGRAMADOS) * 100	TRIMESTRAL	100.00	100.00			100.00	100.00	100.00	100.00			DIRECCIÓN DE CULTURA Y REGULACIÓN AMBIENTAL / REGISTRO ADMINISTRATIVO CON APOYO DE BASES DE DATOS	SE CUENTA CON LOS RECURSOS HUMANOS Y TECNOLÓGICOS NECESARIOS PARA EL DESARROLLO DE LA ACTIVIDAD
	A2C1. ELABORACIÓN DEL ANTEPROYECTO DE REGULACIÓN EN MATERIA DE PROTECCIÓN AL MEDIO AMBIENTE.	PORCENTAJE DE ANTEPROYECTOS DE REGULACIÓN EN MATERIA DE PROTECCIÓN AL MEDIO AMBIENTE ELABORADOS.	(ANTEPROYECTOS DE REGULACIÓN EN MATERIA DE PROTECCIÓN AL MEDIO AMBIENTE ELABORADOS / ANTEPROYECTOS DE REGULACIÓN EN MATERIA DE PROTECCIÓN AL MEDIO AMBIENTE PROGRAMADOS) * 100	TRIMESTRAL	100.00	100.00			100.00	100.00	100.00	100.00			DIRECCIÓN DE CULTURA Y REGULACIÓN AMBIENTAL / REGISTRO ADMINISTRATIVO CON APOYO DE BASES DE DATOS	SE CUENTA CON LOS RECURSOS HUMANOS NECESARIOS PARA EL DESARROLLO DE LA ACTIVIDAD

MATRIZ DE INDICADORES PARA RESULTADOS 2022																	
RESUMEN NARRATIVO	INDICADOR	INDICADORES FÓRMULA	FRECUENCIA	META ANUAL 2022	LÍNEA BASE 2021	SEMESTRE				METAS POR FRECUENCIA				MEDIOS DE VERIFICACIÓN Y FUENTE DE INFORMACIÓN	SUPUESTOS		
						I		II		I		II				III	IV
ACTIVIDADES (PROCESOS)	A3C1. EVALUACIÓN DE ANTEPROYECTOS POR PARTE DEL COMITÉ TÉCNICO DE MEDIO AMBIENTE.	PORCENTAJE DE ANTEPROYECTOS POR PARTE DEL COMITÉ TÉCNICO DE MEDIO AMBIENTE EVALUADOS.	(ANTEPROYECTOS POR PARTE DEL COMITÉ TÉCNICO DE MEDIO AMBIENTE EVALUADOS ELABORADOS / ANTEPROYECTOS POR PARTE DEL COMITÉ TÉCNICO DE MEDIO AMBIENTE EVALUADOS PROGRAMADOS) * 100	TRIMESTRAL	100.00	100.00					100.00	100.00	100.00	100.00	DIRECCIÓN DE CULTURA Y REGULACIÓN AMBIENTAL / REGISTRO ADMINISTRATIVO CON APOYO DE BASES DE DATOS	SE CUENTA CON LOS RECURSOS HUMANOS ESPECIALIZADOS Y MATERIALES NECESARIOS PARA EL DESARROLLO DE LA ACTIVIDAD	
	A4C1. REALIZACIÓN DE LA CONSULTA PÚBLICA DE LAS REGULACIONES EN MATERIA DE PROTECCIÓN AL MEDIO AMBIENTE.	PORCENTAJE DE CONSULTAS PÚBLICAS DE LAS REGULACIONES EN MATERIA DE PROTECCIÓN AL MEDIO AMBIENTE REALIZADAS.	(CONSULTAS PÚBLICAS DE LAS REGULACIONES EN MATERIA DE PROTECCIÓN AL MEDIO AMBIENTE REALIZADAS / CONSULTAS PÚBLICAS DE LAS REGULACIONES EN MATERIA DE PROTECCIÓN AL MEDIO AMBIENTE PROGRAMADAS) * 100	TRIMESTRAL	100.00	100.00					100.00	100.00	100.00	100.00	DIRECCIÓN DE CULTURA Y REGULACIÓN AMBIENTAL / REGISTRO ADMINISTRATIVO CON APOYO DE BASES DE DATOS	SE CUENTA CON LOS RECURSOS HUMANOS Y TECNOLÓGICOS ESPECIALIZADOS NECESARIOS PARA EL DESARROLLO DE LA ACTIVIDAD	
	A5C1. FIRMA DE LOS PROYECTOS DE REGULACIÓN EN MATERIA DE PROTECCIÓN AL MEDIO AMBIENTE.	PORCENTAJE PROYECTOS DE REGULACIÓN EN MATERIA DE PROTECCIÓN AL MEDIO AMBIENTE FIRMADOS.	(PROYECTOS DE REGULACIÓN EN MATERIA DE PROTECCIÓN AL MEDIO AMBIENTE FIRMADOS / PROYECTOS DE REGULACIÓN EN MATERIA DE PROTECCIÓN AL MEDIO AMBIENTE FIRMADOS PROGRAMADOS) * 100	TRIMESTRAL	100.00	100.00					100.00	100.00	100.00	100.00	DIRECCIÓN DE CULTURA Y REGULACIÓN AMBIENTAL / SISTEMA DE INFORMACIÓN AMBIENTAL DE UNIDADES PRODUCTIVAS DE COMPETENCIA ESTATAL	SE CUENTA CON LOS RECURSOS TECNOLÓGICOS Y MATERIALES NECESARIOS PARA EL DESARROLLO DE LA ACTIVIDAD	
<b>C2. AUDITORÍAS AMBIENTALES REALIZADAS.</b>																	
ACTIVIDADES (PROCESOS)	A1C2. RECEPCIÓN DE SOLICITUDES DE AUDITORÍA AMBIENTAL DE UNIDADES PRODUCTIVAS.	PORCENTAJE DE SOLICITUDES DE INFORME DE CUMPLIMIENTO DE TÉRMINOS DE REFERENCIA DE AUDITORÍA AMBIENTAL DE UNIDADES PRODUCTIVAS RECIBIDAS.	(SOLICITUDES DE INFORME DE CUMPLIMIENTO DE AUDITORÍA AMBIENTAL DE UNIDADES PRODUCTIVAS RECIBIDAS / SOLICITUDES DE INFORME DE CUMPLIMIENTO DE AUDITORÍA AMBIENTAL DE UNIDADES PRODUCTIVAS PROGRAMADOS) * 100	TRIMESTRAL	0.00	0.00					0.00	0.00	0.00	0.00	DIRECCIÓN DE CULTURA Y REGULACIÓN AMBIENTAL / REGISTRO ADMINISTRATIVO CON APOYO DE BASES DE DATOS	SE CUENTA CON LOS RECURSOS HUMANOS Y TECNOLÓGICOS NECESARIOS PARA EL DESARROLLO DE LA ACTIVIDAD	
	A2C2. INTEGRACIÓN DEL EXPEDIENTE DE AUDITORÍA AMBIENTAL A UNIDADES PRODUCTIVAS.	PORCENTAJE DE INTEGRACIÓN DE INFORMES DE CUMPLIMIENTO DE TÉRMINOS DE REFERENCIA DE AUDITORÍA AMBIENTAL DE UNIDADES PRODUCTIVAS RECIBIDOS.	(INFORMES DE CUMPLIMIENTO DE TÉRMINOS DE REFERENCIA DE AUDITORÍA AMBIENTAL DE UNIDADES PRODUCTIVAS INTEGRADOS / INFORMES DE CUMPLIMIENTO DE TÉRMINOS DE REFERENCIA DE AUDITORÍA AMBIENTAL DE UNIDADES PRODUCTIVAS RECIBIDOS) * 100	TRIMESTRAL	0.00	0.00					0.00	0.00	0.00	0.00	DIRECCIÓN DE CULTURA Y REGULACIÓN AMBIENTAL / REGISTRO ADMINISTRATIVO CON APOYO DE BASES DE DATOS	SE CUENTA CON LOS RECURSOS HUMANOS NECESARIOS PARA EL DESARROLLO DE LA ACTIVIDAD	
	A3C2. EJECUCIÓN DE LA VISITA DE VERIFICACIÓN DE AUDITORÍA AMBIENTAL DE UNIDADES PRODUCTIVAS.	PORCENTAJE DE VISITAS DE AUDITORÍA AMBIENTAL DE UNIDADES PRODUCTIVAS EJECUTADAS.	(VISITAS DE AUDITORÍA AMBIENTAL DE UNIDADES PRODUCTIVAS EJECUTADAS / VISITAS DE AUDITORÍA AMBIENTAL DE UNIDADES PRODUCTIVAS PROGRAMADAS) * 100	TRIMESTRAL	0.00	0.00					0.00	0.00	0.00	0.00	DIRECCIÓN DE CULTURA Y REGULACIÓN AMBIENTAL / REGISTRO ADMINISTRATIVO CON APOYO DE BASES DE DATOS	SE CUENTA CON LOS RECURSOS HUMANOS ESPECIALIZADOS Y MATERIALES NECESARIOS PARA EL DESARROLLO DE LA ACTIVIDAD	
	A4C2. EVALUACIÓN DEL INFORME DE CUMPLIMIENTO DE TÉRMINOS DE REFERENCIA DE AUDITORÍA AMBIENTAL A UNIDADES PRODUCTIVAS.	PORCENTAJE DE INFORMES DE CUMPLIMIENTO DE TÉRMINOS DE REFERENCIA DE AUDITORÍA AMBIENTAL A UNIDADES PRODUCTIVAS EVALUADOS.	(INFORMES DE CUMPLIMIENTO DE TÉRMINOS DE REFERENCIA DE UNIDADES PRODUCTIVAS EVALUADOS / INFORMES DE CUMPLIMIENTO DE TÉRMINOS DE REFERENCIA DE AUDITORÍA AMBIENTAL DE UNIDADES PRODUCTIVAS INTEGRADOS) * 100	TRIMESTRAL	0.00	0.00					0.00	0.00	0.00	0.00	DIRECCIÓN DE CULTURA Y REGULACIÓN AMBIENTAL / REGISTRO ADMINISTRATIVO CON APOYO DE BASES DE DATOS	SE CUENTA CON LOS RECURSOS HUMANOS Y TECNOLÓGICOS ESPECIALIZADOS NECESARIOS PARA EL DESARROLLO DE LA ACTIVIDAD	
	A5C2. EMISIÓN DEL CERTIFICADO DE CUMPLIMIENTO DE AUDITORÍA AMBIENTAL DE UNIDADES PRODUCTIVAS.	PORCENTAJE DE CERTIFICADOS DE CUMPLIMIENTO DE TÉRMINOS DE REFERENCIA DE AUDITORÍA AMBIENTAL A UNIDADES PRODUCTIVAS.	(INFORMES DE CUMPLIMIENTO DE TÉRMINOS DE REFERENCIA DE UNIDADES PRODUCTIVAS CERTIFICADOS / INFORMES DE CUMPLIMIENTO DE TÉRMINOS DE REFERENCIA DE AUDITORÍA AMBIENTAL DE UNIDADES PRODUCTIVAS FIRMADOS) * 100	TRIMESTRAL	0.00	0.00					0.00	0.00	0.00	0.00	DIRECCIÓN DE CULTURA Y REGULACIÓN AMBIENTAL / SISTEMA DE INFORMACIÓN AMBIENTAL DE UNIDADES PRODUCTIVAS DE COMPETENCIA ESTATAL	SE CUENTA CON LOS RECURSOS TECNOLÓGICOS Y MATERIALES NECESARIOS PARA EL DESARROLLO DE LA ACTIVIDAD	
<b>C3. ESTUDIOS TÉCNICOS EN MATERIA DE PROTECCIÓN AL MEDIO AMBIENTE PUBLICADOS.</b>																	
ACTIVIDADES (PROCESOS)	A1C3. ELABORACIÓN DE ESTUDIOS TÉCNICOS EN MATERIA DE PROTECCIÓN AL MEDIO AMBIENTE.	PORCENTAJE DE ESTUDIOS TÉCNICOS DE PROTECCIÓN AL MEDIO AMBIENTE ELABORADOS.	(ESTUDIOS TÉCNICOS DE PROTECCIÓN AL MEDIO AMBIENTE ELABORADOS / ESTUDIOS TÉCNICOS DE PROTECCIÓN AL MEDIO AMBIENTE PROGRAMADOS) * 100	TRIMESTRAL	100.00	100.00					0.00	100.00	100.00	0.00	DIRECCIÓN DE CULTURA Y REGULACIÓN AMBIENTAL / REGISTRO ADMINISTRATIVO CON APOYO DE BASES DE DATOS	SE CUENTA CON LOS RECURSOS HUMANOS Y TECNOLÓGICOS NECESARIOS PARA EL DESARROLLO DE LA ACTIVIDAD	
	A2C3. EVALUACIÓN DE ESTUDIOS TÉCNICOS POR PARTE DEL COMITÉ TÉCNICO DE MEDIO AMBIENTE.	PORCENTAJE DE ESTUDIOS TÉCNICOS DE PROTECCIÓN AL MEDIO AMBIENTE EVALUADOS.	(ESTUDIOS TÉCNICOS DE PROTECCIÓN AL MEDIO AMBIENTE EVALUADOS / ESTUDIOS TÉCNICOS DE PROTECCIÓN AL MEDIO AMBIENTE ELABORADOS) * 100	TRIMESTRAL	100.00	66.67					0.00	100.00	100.00	0.00	DIRECCIÓN DE CULTURA Y REGULACIÓN AMBIENTAL / REGISTRO ADMINISTRATIVO CON APOYO DE BASES DE DATOS	SE CUENTA CON LOS RECURSOS HUMANOS Y TECNOLÓGICOS NECESARIOS PARA EL DESARROLLO DE LA ACTIVIDAD	
	A3C3. PUBLICACIÓN DE LOS ESTUDIOS TÉCNICOS EN MATERIA DE PROTECCIÓN AL MEDIO AMBIENTE.	PORCENTAJE DE ESTUDIOS TÉCNICOS DE PROTECCIÓN AL MEDIO AMBIENTE AUTORIZADOS.	(ESTUDIOS TÉCNICOS DE PROTECCIÓN AL MEDIO AMBIENTE AUTORIZADOS / ESTUDIOS TÉCNICOS DE PROTECCIÓN AL MEDIO AMBIENTE EVALUADOS) * 100	TRIMESTRAL	100.00	100.00					0.00	100.00	100.00	0.00	DIRECCIÓN DE CULTURA Y REGULACIÓN AMBIENTAL / SISTEMA DE INFORMACIÓN AMBIENTAL DE UNIDADES PRODUCTIVAS DE COMPETENCIA ESTATAL	SE CUENTA CON LOS RECURSOS HUMANOS Y TECNOLÓGICOS NECESARIOS PARA EL DESARROLLO DE LA ACTIVIDAD	

MATRIZ DE INDICADORES PARA RESULTADOS 2022														
RESUMEN NARRATIVO	INDICADOR	INDICADORES		FRECUENCIA	META ANUAL 2022	LÍNEA BASE 2021	METAS POR FRECUENCIA				MEDIOS DE VERIFICACIÓN Y FUENTE DE INFORMACIÓN	SUPUESTOS		
		FÓRMULA					SEMESTRE		TRIMESTRE					
							I	II	I	II			III	IV
<b>CA. PERSONAL CALIFICADO EN MATERIA DE PROTECCIÓN AL MEDIO AMBIENTE FORMADO</b>														
ACTIVIDADES (PROCESOS)	A1C4. ELABORACIÓN DEL PLAN DE ACCIÓN PARA LA FORMACIÓN DE PERSONAL CALIFICADO EN MATERIA DE PROTECCIÓN AL MEDIO AMBIENTE	PORCENTAJE DE PLANES DE ACCIÓN PARA LA FORMACIÓN DE PERSONAL CALIFICADO EN MATERIA DE PROTECCIÓN AL MEDIO AMBIENTE	(PLAN DE ACCIÓN PARA LA FORMACIÓN DE PERSONAL CALIFICADO EN MATERIA DE PROTECCIÓN AL MEDIO AMBIENTE ELABORADOS / PLAN DE ACCIÓN PARA LA FORMACIÓN DE PERSONAL CALIFICADO EN MATERIA DE PROTECCIÓN AL MEDIO AMBIENTE PROGRAMADOS) * 100	TRIMESTRAL	100.00	100.00			100.00	100.00	100.00	100.00	DIRECCIÓN DE CULTURA Y REGULACIÓN AMBIENTAL / REGISTRO ADMINISTRATIVO CON APOYO DE BASES DE DATOS	SE CUENTA CON LOS RECURSOS HUMANOS Y TECNOLÓGICOS NECESARIOS PARA EL DESARROLLO DE LA ACTIVIDAD
	A2C4. ENVÍO DE PROPUESTAS A INSTITUCIONES COLABORADORAS PARA LA FORMACIÓN DE PERSONAL CALIFICADO EN MATERIA DE PROTECCIÓN AL MEDIO AMBIENTE	PORCENTAJE DE PROPUESTAS A INSTITUCIONES COLABORADORAS PARA LA FORMACIÓN DE PERSONAL CALIFICADO EN MATERIA DE PROTECCIÓN AL MEDIO AMBIENTE ELABORADOS	(PROPUESTAS A INSTITUCIONES COLABORADORAS PARA LA FORMACIÓN DE PERSONAL CALIFICADO EN MATERIA DE PROTECCIÓN AL MEDIO AMBIENTE ELABORADOS / PROPUESTAS A INSTITUCIONES COLABORADORAS PARA LA FORMACIÓN DE PERSONAL CALIFICADO EN MATERIA DE PROTECCIÓN AL MEDIO AMBIENTE PROGRAMADOS) * 100	TRIMESTRAL	100.00	100.00			100.00	100.00	100.00	100.00	DIRECCIÓN DE CULTURA Y REGULACIÓN AMBIENTAL / REGISTRO ADMINISTRATIVO CON APOYO DE BASES DE DATOS	SE CUENTA CON LOS RECURSOS HUMANOS Y TECNOLÓGICOS NECESARIOS PARA EL DESARROLLO DE LA ACTIVIDAD
	A3C4. ELABORACIÓN DE LOS CONVENIOS DE COLABORACIÓN PARA LA FORMACIÓN DE PERSONAL CALIFICADO EN MATERIA DE PROTECCIÓN AL MEDIO AMBIENTE	PORCENTAJE DE CONVENIOS PARA LA FORMACIÓN DE PERSONAL CALIFICADO EN MATERIA DE PROTECCIÓN AL MEDIO AMBIENTE ELABORADOS	(CONVENIOS PARA LA FORMACIÓN DE PERSONAL CALIFICADO EN MATERIA DE PROTECCIÓN AL MEDIO AMBIENTE ELABORADOS / CONVENIOS PARA LA FORMACIÓN DE PERSONAL CALIFICADO EN MATERIA DE PROTECCIÓN AL MEDIO AMBIENTE PROGRAMADOS) * 100	TRIMESTRAL	100.00	33.33			0.00	100.00	100.00	100.00	DIRECCIÓN DE CULTURA Y REGULACIÓN AMBIENTAL / REGISTRO ADMINISTRATIVO CON APOYO DE BASES DE DATOS	SE CUENTA CON LOS RECURSOS HUMANOS Y TECNOLÓGICOS NECESARIOS PARA EL DESARROLLO DE LA ACTIVIDAD
	A4C4. FIRMA DE LOS CONVENIOS DE COLABORACIÓN EN LA FORMACIÓN DE PERSONAL CALIFICADO EN MATERIA DE PROTECCIÓN AL MEDIO AMBIENTE	PORCENTAJE DE CONVENIOS DE COLABORACIÓN EN LA FORMACIÓN DE PERSONAL CALIFICADO EN MATERIA DE PROTECCIÓN AL MEDIO AMBIENTE FIRMADOS	(CONVENIOS DE COLABORACIÓN EN LA FORMACIÓN DE PERSONAL CALIFICADO EN MATERIA DE PROTECCIÓN AL MEDIO AMBIENTE FIRMADOS / CONVENIOS DE COLABORACIÓN EN LA FORMACIÓN DE PERSONAL CALIFICADO EN MATERIA DE PROTECCIÓN AL MEDIO AMBIENTE PROGRAMADOS) * 100	TRIMESTRAL	66.67	33.33			0.00	33.33	33.33	66.67	DIRECCIÓN DE CULTURA Y REGULACIÓN AMBIENTAL / REGISTRO ADMINISTRATIVO CON APOYO DE BASES DE DATOS	SE CUENTA CON LOS RECURSOS HUMANOS Y TECNOLÓGICOS NECESARIOS PARA EL DESARROLLO DE LA ACTIVIDAD
<b>CS. ARBOLES NATIVOS Y/O BENEFICIOS PARA ESPACIOS PÚBLICOS DE COMPETENCIA ESTATAL</b>														
ACTIVIDADES (PROCESOS)	A1C5. ELABORACIÓN DEL PROGRAMA DE PLANTACIÓN DE ÁRBOLES NATIVOS Y/O BENEFICIOS PARA ESPACIOS PÚBLICOS DE COMPETENCIA ESTATAL	PORCENTAJE DE PROGRAMAS DE PLANTACIÓN DE ÁRBOLES NATIVOS Y/O BENEFICIOS PARA ESPACIOS PÚBLICOS DE COMPETENCIA ESTATAL ELABORADOS	(PROGRAMAS DE PLANTACIÓN DE ÁRBOLES NATIVOS Y/O BENEFICIOS PARA ESPACIOS PÚBLICOS DE COMPETENCIA ESTATAL ELABORADOS / PROGRAMAS DE PLANTACIÓN DE ÁRBOLES NATIVOS Y/O BENEFICIOS PARA ESPACIOS PÚBLICOS DE COMPETENCIA ESTATAL PROGRAMADOS) * 100	TRIMESTRAL	100.00	100.00			100.00	100.00	100.00	100.00	DIRECCIÓN DE CULTURA Y REGULACIÓN AMBIENTAL / REGISTRO ADMINISTRATIVO CON APOYO DE BASES DE DATOS	SE CUENTA CON LOS RECURSOS HUMANOS Y TECNOLÓGICOS NECESARIOS PARA EL DESARROLLO DE LA ACTIVIDAD
	A2C5. ASIGNACIÓN DE ESPACIOS PÚBLICOS DE COMPETENCIA ESTATAL PARA LA PLANTACIÓN DE ÁRBOLES NATIVOS Y/O BENEFICIOS	PORCENTAJE DE ESPACIOS PÚBLICOS DE COMPETENCIA ESTATAL PARA LA PLANTACIÓN DE ÁRBOLES NATIVOS Y/O BENEFICIOS ASIGNADOS	(ESPACIOS PÚBLICOS DE COMPETENCIA ESTATAL PARA LA PLANTACIÓN DE ÁRBOLES NATIVOS Y/O BENEFICIOS ASIGNADOS / ESPACIOS PÚBLICOS DE COMPETENCIA ESTATAL PARA LA PLANTACIÓN DE ÁRBOLES NATIVOS Y/O BENEFICIOS PROGRAMADOS) * 100	TRIMESTRAL	100.00	100.00			0.00	100.00	100.00	100.00	DIRECCIÓN DE CULTURA Y REGULACIÓN AMBIENTAL / REGISTRO ADMINISTRATIVO CON APOYO DE BASES DE DATOS	SE CUENTA CON LOS RECURSOS TECNOLÓGICOS Y MATERIALES NECESARIOS PARA EL DESARROLLO DE LA ACTIVIDAD
	A3C5. EMISIÓN DE CONSTANCIAS DE PLANTACIÓN DE ÁRBOLES NATIVOS Y/O BENEFICIOS PARA ESPACIOS PÚBLICOS DE COMPETENCIA ESTATAL	PORCENTAJE DE CONSTANCIAS DE PLANTACIÓN DE ÁRBOLES NATIVOS Y/O BENEFICIOS PARA ESPACIOS PÚBLICOS DE COMPETENCIA ESTATAL EMITIDAS	(CONSTANCIAS DE PLANTACIÓN DE ÁRBOLES NATIVOS Y/O BENEFICIOS PARA ESPACIOS PÚBLICOS DE COMPETENCIA ESTATAL EMITIDAS / CONSTANCIAS DE PLANTACIÓN DE ÁRBOLES NATIVOS Y/O BENEFICIOS PARA ESPACIOS PÚBLICOS DE COMPETENCIA ESTATAL PROGRAMADAS) * 100	TRIMESTRAL	100.00	100.00			100.00	100.00	100.00	100.00	DIRECCIÓN DE CULTURA Y REGULACIÓN AMBIENTAL / REGISTRO ADMINISTRATIVO CON APOYO DE BASES DE DATOS	SE CUENTA CON LOS RECURSOS TECNOLÓGICOS Y MATERIALES NECESARIOS PARA EL DESARROLLO DE LA ACTIVIDAD
<b>CE. CURSOS EN MATERIA DE PROTECCIÓN AL MEDIO AMBIENTE IMPARTIDOS</b>														
ACTIVIDADES (PROCESOS)	A1C6. ELABORACIÓN DE PROGRAMACIÓN DE CURSOS DE CAPACITACIÓN EN MATERIA DE PROTECCIÓN AL MEDIO AMBIENTE	PORCENTAJE DE PROGRAMACIÓN DE CURSOS DE CAPACITACIÓN EN MATERIA DE PROTECCIÓN AL MEDIO AMBIENTE	(PROGRAMACIÓN DE CURSOS DE CAPACITACIÓN EN MATERIA DE PROTECCIÓN AL MEDIO AMBIENTE ELABORADA / PROGRAMACIÓN DE CURSOS DE CAPACITACIÓN EN MATERIA DE PROTECCIÓN AL MEDIO AMBIENTE PROGRAMADA) * 100	TRIMESTRAL	100.00	100.00			100.00	100.00	100.00	100.00	DIRECCIÓN DE CULTURA Y REGULACIÓN AMBIENTAL / REGISTRO ADMINISTRATIVO CON APOYO DE BASES DE DATOS	SE CUENTA CON LOS RECURSOS HUMANOS Y TECNOLÓGICOS NECESARIOS PARA EL DESARROLLO DE LA ACTIVIDAD
	A2C6. ASIGNACIÓN DE CURSOS DE CAPACITACIÓN EN MATERIA DE PROTECCIÓN AL MEDIO AMBIENTE	PROMEDIO DE INSTRUCTORES ASIGNADOS A CURSOS DE CAPACITACIÓN EN MATERIA DE PROTECCIÓN AL MEDIO AMBIENTE IMPARTIDOS	(CURSOS DE CAPACITACIÓN EN MATERIA DE PROTECCIÓN AL MEDIO AMBIENTE IMPARTIDOS / INSTRUCTORES ASIGNADOS A CURSOS DE CAPACITACIÓN EN MATERIA DE PROTECCIÓN AL MEDIO AMBIENTE)	TRIMESTRAL	150.00	6.00			25.00	50.00	75.00	100.00	DIRECCIÓN DE CULTURA Y REGULACIÓN AMBIENTAL / REGISTRO ADMINISTRATIVO CON APOYO DE BASES DE DATOS	SE CUENTA CON LOS RECURSOS HUMANOS Y TECNOLÓGICOS NECESARIOS PARA EL DESARROLLO DE LA ACTIVIDAD
	A3C6. ENTREGA DE CONSTANCIAS DE CURSOS DE CAPACITACIÓN EN MATERIA DE PROTECCIÓN AL MEDIO AMBIENTE	PORCENTAJE DE CONSTANCIAS DE CURSOS DE CAPACITACIÓN EN MATERIA DE PROTECCIÓN AL MEDIO AMBIENTE ENTREGADAS	(CONSTANCIAS DE CURSOS DE CAPACITACIÓN EN MATERIA DE PROTECCIÓN AL MEDIO AMBIENTE ENTREGADAS / CONSTANCIAS DE CURSOS DE CAPACITACIÓN EN MATERIA DE PROTECCIÓN AL MEDIO AMBIENTE PROGRAMADAS) * 100	TRIMESTRAL	100.00	100.00			100.00	100.00	100.00	100.00	DIRECCIÓN DE CULTURA Y REGULACIÓN AMBIENTAL / SISTEMA DE INFORMACIÓN AMBIENTAL DE UNIDADES DE PRODUCTIVIDAD DE COMPETENCIA ESTATAL	SE CUENTA CON LOS RECURSOS HUMANOS Y TECNOLÓGICOS NECESARIOS PARA EL DESARROLLO DE LA ACTIVIDAD



**GOBIERNO DEL ESTADO DE NUEVO LEÓN  
SECRETARÍA DE FINANZAS Y TESORERÍA GENERAL DEL ESTADO  
PRESUPUESTO POR RESULTADOS  
REPORTE DE METAS ANUALES 2022**

**INSTITUCIÓN:** SECRETARÍA DE IGUALDAD E INCLUSIÓN  
**NOMBRE DEL PROGRAMA:** FISE INFRAESTRUCTURA SOCIAL  
**TEMA DEL FED:** INCLUSIÓN SOCIAL Y GRUPOS PRIORITARIOS  
**OBJETIVO:** CONSTRUIR UN ENTORNO DIGNO CON ACCESO A MEJORES CONDICIONES EN LAS VIVIENDAS E INFRAESTRUCTURA SOCIAL QUE PROMUEVAN LA PARTICIPACIÓN SOCIAL Y LA COHESIÓN COMUNITARIA  
**ESTRATEGIA:** DOTAR DE SERVICIOS BÁSICOS Y MEJORAR LAS VIVIENDAS EN LOS SECTORES SOCIALES PRIORITARIOS  
**BENEFICIARIO (PO/AE):** PERSONAS QUE HABITAN EN ZONAS DE ATENCIÓN PRIORITARIA, REZAGO SOCIAL Y/O EN CONDICIÓN DE POBREZA EXTREMA

**CLASIFICACIÓN PROGRAMÁTICA:** 11718047  
**CP CONAC "Modalidad":** I

RESUMEN NARRATIVO		MATRIZ DE INDICADORES PARA RESULTADOS 2022						METAS POR FRECUENCIA				MEDIOS DE VERIFICACIÓN Y FUENTE DE INFORMACIÓN	SUIPUESTOS	
		INDICADORES		FRECUENCIA	META ANUAL 2022	LÍNEA BASE 2021	METAS POR FRECUENCIA							
		INDICADOR	FÓRMULA				SEMESTRE		TRIMESTRE					
							I	II	III	IV				
<b>FIN</b>	CONTRIBUIR A MEJORAR LAS CONDICIONES EN LAS VIVIENDAS E INFRAESTRUCTURA SOCIAL MEDIANTE EL FINANCIAMIENTO DE PROYECTOS PARA LAS PERSONAS QUE HABITAN EN ZONAS DE ATENCIÓN PRIORITARIA, REZAGO SOCIAL Y/O EN CONDICIÓN DE POBREZA EXTREMA	PROMEDIO DE INVERSIÓN PARA EL FINANCIAMIENTO DE PROYECTOS DE INFRAESTRUCTURA SOCIAL PER GÉNERO	(RECURSOS DEL FONDO DE INFRAESTRUCTURA SOCIAL QUE SE INVIERTEN EN ZONAS DE ATENCIÓN PRIORITARIA / POBLACIÓN QUE HABITA EN LAS ZONAS DE ATENCIÓN PRIORITARIA)	ANUAL	590.02	10,769.23						REGISTRO ADMINISTRATIVO DEL FISE / OF. DEL SECRETARIO DE DESARROLLO SOCIAL	EXISTEN CONDICIONES PROPICIAS PARA EL CRECIMIENTO Y EL DESARROLLO ECONOMICO EN EL ESTADO DE NUEVO LEÓN	
<b>PROPÓSITO</b>	LAS PERSONAS QUE HABITAN EN ZONAS DE ATENCIÓN PRIORITARIA, REZAGO SOCIAL Y/O EN CONDICIÓN DE POBREZA EXTREMA MEJORAN SU ENTORNO AL CONTAR CON ESPACIOS DE VIVIENDA, SERVICIOS BÁSICOS E INFRAESTRUCTURA SOCIAL	TASA DE VARIACIÓN DE PERSONAS BENEFICIARIAS CON LOS PROYECTOS DE INFRAESTRUCTURA SOCIAL FINANCIADOS POR EL FISE	((PERSONAS BENEFICIARIAS CON LOS PROYECTOS DE INFRAESTRUCTURA SOCIAL FINANCIADOS POR EL FISE EN EL AÑO T - PERSONAS BENEFICIARIAS CON LOS PROYECTOS DE INFRAESTRUCTURA SOCIAL FINANCIADOS POR EL FISE EN EL AÑO T-1) / PERSONAS BENEFICIARIAS CON LOS PROYECTOS DE INFRAESTRUCTURA SOCIAL FINANCIADOS POR EL FISE EN EL AÑO T-1) * 100	ANUAL	1.25	7.00						REGISTROS ADMINISTRATIVOS DEL FISE / OF. DEL SECRETARIO DE DESARROLLO SOCIAL	LAS AUTORIDADES Y LOS BENEFICIARIOS HACEN BUEN USO Y PROPORCIONAN MANTENIMIENTO A LA INFRAESTRUCTURA SOCIAL PROPORCIONADA	
<b>COMPONENTES</b>	C1. PROYECTOS DE INFRAESTRUCTURA EN VIVIENDA Y SERVICIOS BÁSICOS FINANCIADA	COSTO PROMEDIO DE LOS PROYECTOS DE INFRAESTRUCTURA EN VIVIENDA Y SERVICIOS BÁSICOS	(VALOR DE LOS PROYECTOS DE INFRAESTRUCTURA EN VIVIENDA Y SERVICIOS BÁSICOS / PROYECTOS DE INFRAESTRUCTURA EN VIVIENDA Y SERVICIOS BÁSICOS)	TRIMESTRAL	0.00	0.00			0.00	0.00	0.00	0.00	REGISTROS ADMINISTRATIVOS DEL FISE / OFICINA DEL C. SECRETARIO DE DESARROLLO SOCIAL	EL GOBIERNO ESTATAL GENERA SINERGIAS CON OTROS INSTRUMENTOS DE POLÍTICA PÚBLICA PARA EL COFINANCIAMIENTO DE MÁS Y MEJORES PROYECTOS DE INFRAESTRUCTURA SOCIAL
	C2. PROYECTOS DE INFRAESTRUCTURA DE EDUCACIÓN, SALUD Y PARA LA ALIMENTACIÓN FINANCIADA	COSTO PROMEDIO DE LOS PROYECTOS DE INFRAESTRUCTURA DE EDUCACIÓN, SALUD Y PARA LA ALIMENTACIÓN	(VALOR DE LOS PROYECTOS DE INFRAESTRUCTURA DE EDUCACIÓN, SALUD Y PARA LA ALIMENTACIÓN / PROYECTOS DE INFRAESTRUCTURA DE EDUCACIÓN, SALUD Y PARA LA ALIMENTACIÓN)	TRIMESTRAL	37,000,000.00	37,592,000.00			0.00	37,000,000.00	37,000,000.00	37,000,000.00	REGISTROS ADMINISTRATIVOS DEL FISE / OFICINA DEL C. SECRETARIO DE DESARROLLO SOCIAL	EL GOBIERNO ESTATAL GENERA SINERGIAS CON OTROS INSTRUMENTOS DE POLÍTICA PÚBLICA PARA EL COFINANCIAMIENTO DE MÁS Y MEJORES PROYECTOS DE INFRAESTRUCTURA SOCIAL
	C3. PROYECTOS DE INFRAESTRUCTURA PARA URBANIZACIÓN FINANCIADA	COSTO PROMEDIO DE LOS PROYECTOS DE INFRAESTRUCTURA PARA URBANIZACIÓN	(VALOR DE LOS PROYECTOS DE INFRAESTRUCTURA PARA URBANIZACIÓN / PROYECTOS DE INFRAESTRUCTURA PARA URBANIZACIÓN)	TRIMESTRAL	7,200,000.00	8,250,957.50			0.00	4,500,000.00	7,833,333.33	7,200,000.00	REGISTROS ADMINISTRATIVOS DEL FISE / OFICINA DEL C. SECRETARIO DE DESARROLLO SOCIAL	EL GOBIERNO ESTATAL GENERA SINERGIAS CON OTROS INSTRUMENTOS DE POLÍTICA PÚBLICA PARA EL COFINANCIAMIENTO DE MÁS Y MEJORES PROYECTOS DE INFRAESTRUCTURA SOCIAL
<b>C1. PROYECTOS DE INFRAESTRUCTURA EN VIVIENDA Y SERVICIOS BÁSICOS FINANCIADA</b>														
<b>ACTIVIDADES (Procesos)</b>	A1C1. REGISTRO DE PROYECTOS DE INFRAESTRUCTURA EN LA MATRIZ DE INVERSIÓN PARA EL DESARROLLO SOCIAL (MIDS)	PORCENTAJE DE PROYECTOS DE INFRAESTRUCTURA EN VIVIENDA Y SERVICIOS BÁSICOS REGISTRADOS EN LA MATRIZ DE INVERSIÓN PARA EL DESARROLLO SOCIAL (MIDS)	(PROYECTOS DE INFRAESTRUCTURA EN VIVIENDA Y SERVICIOS BÁSICOS REGISTRADOS EN LA MATRIZ DE INVERSIÓN PARA EL DESARROLLO SOCIAL (MIDS) / PROYECTOS DE INFRAESTRUCTURA EN VIVIENDA Y SERVICIOS BÁSICOS CONTRATADOS) * 100	TRIMESTRAL	0.00	0.00			0.00	0.00	0.00	0.00	REGISTROS ADMINISTRATIVOS DEL FISE / OF. DEL SECRETARIO DE DESARROLLO SOCIAL	LA SECRETARÍA DE DESARROLLO SOCIAL REGISTRA LOS PROYECTOS EN TIEMPO Y FORMA EN EL SFU
	A2C1. LICITACIÓN DE PROYECTOS DE INFRAESTRUCTURA EN VIVIENDA Y SERVICIOS BÁSICOS	PORCENTAJE DE LICITACIONES REALIZADAS	(LICITACIONES REALIZADAS / LICITACIONES PROGRAMADAS) * 100	TRIMESTRAL	0.00	0.00			0.00	0.00	0.00	0.00	REGISTROS ADMINISTRATIVOS DEL FISE / OF. DEL SECRETARIO DE DESARROLLO SOCIAL	SE CUENTA CON LOS RECURSOS FINANCIEROS, MATERIALES Y DE PERSONAL PARA LICITAR PROYECTOS DE INFRAESTRUCTURA
	A3C1. SUPERVISIÓN DE PROYECTOS DE INFRAESTRUCTURA EN VIVIENDA Y SERVICIOS BÁSICOS	PORCENTAJE DE PROYECTOS DE INFRAESTRUCTURA EN VIVIENDA Y SERVICIOS BÁSICOS SUPERVISADOS	(PROYECTOS DE INFRAESTRUCTURA EN VIVIENDA Y SERVICIOS BÁSICOS SUPERVISADOS / PROYECTOS DE INFRAESTRUCTURA EN VIVIENDA Y SERVICIOS BÁSICOS REGISTRADOS) * 100	TRIMESTRAL	0.00	0.00			0.00	0.00	0.00	0.00	REGISTROS ADMINISTRATIVOS DEL FISE / OF. DEL SECRETARIO DE DESARROLLO SOCIAL	SE CUENTA CON LOS RECURSOS FINANCIEROS, MATERIALES Y DE PERSONAL PARA REALIZAR LAS SUPERVISIONES DE PROYECTOS DE INFRAESTRUCTURA
<b>C2. PROYECTOS DE INFRAESTRUCTURA DE EDUCACIÓN, SALUD Y PARA LA ALIMENTACIÓN FINANCIADA</b>														
<b>ACTIVIDADES (Procesos)</b>	A1C2. REGISTRO DE PROYECTOS DE INFRAESTRUCTURA DE EDUCACIÓN, SALUD Y PARA LA ALIMENTACIÓN EN LA MATRIZ DE INVERSIÓN PARA EL DESARROLLO SOCIAL (MIDS)	PORCENTAJE DE PROYECTOS DE INFRAESTRUCTURA DE EDUCACIÓN, SALUD Y PARA LA ALIMENTACIÓN REGISTRADOS EN LA MATRIZ DE INVERSIÓN PARA EL DESARROLLO SOCIAL (MIDS)	(PROYECTOS DE INFRAESTRUCTURA DE EDUCACIÓN, SALUD Y PARA LA ALIMENTACIÓN REGISTRADOS EN LA MATRIZ DE INVERSIÓN PARA EL DESARROLLO SOCIAL (MIDS) / PROYECTOS DE INFRAESTRUCTURA DE EDUCACIÓN, SALUD Y PARA LA ALIMENTACIÓN CONTRATADOS) * 100	TRIMESTRAL	100.00	100.00			0.00	100.00	100.00	100.00	REGISTROS ADMINISTRATIVOS DEL FISE / OFICINA DEL C. SECRETARIO DE DESARROLLO SOCIAL	LA SECRETARÍA DE DESARROLLO SOCIAL REGISTRA LOS PROYECTOS EN TIEMPO Y FORMA EN EL SFU
	A2C2. LICITACIÓN DE PROYECTOS DE INFRAESTRUCTURA DE EDUCACIÓN, SALUD Y PARA LA ALIMENTACIÓN	PORCENTAJE DE LICITACIONES REALIZADAS	(LICITACIONES REALIZADAS / LICITACIONES PROGRAMADAS) * 100	TRIMESTRAL	100.00	100.00			0.00	100.00	100.00	100.00	REGISTROS ADMINISTRATIVOS DEL FISE / OFICINA DEL C. SECRETARIO DE DESARROLLO SOCIAL	LA SECRETARÍA DE DESARROLLO SOCIAL REGISTRA LOS PROYECTOS EN TIEMPO Y FORMA EN EL SFU



MATRIZ DE INDICADORES PARA RESULTADOS 2022																
RESUMEN NARRATIVO		INDICADORES			META ANUAL 2022	LÍNEA BASE 2021	METAS POR FRECUENCIA								MEDIOS DE VERIFICACIÓN Y FUENTE DE INFORMACIÓN	SUPUESTOS
		INDICADOR	FÓRMULA	FRECUENCIA			SEMESTRE		TRIMESTRE							
							I	II	I	II	III	IV				
ACTIVIDADES (Proceso)	A3C2. SUPERVISIÓN DE PROYECTOS DE INFRAESTRUCTURA DE EDUCACIÓN, SALUD Y PARA LA ALIMENTACIÓN	PORCENTAJE DE PROYECTOS DE INFRAESTRUCTURA DE EDUCACIÓN, SALUD Y PARA LA ALIMENTACIÓN SUPERVISADOS	(PROYECTOS DE INFRAESTRUCTURA DE EDUCACIÓN, SALUD Y PARA LA ALIMENTACIÓN SUPERVISADOS / PROYECTOS DE INFRAESTRUCTURA DE EDUCACIÓN, SALUD Y PARA LA ALIMENTACIÓN REGISTRADOS) * 100	TRIMESTRAL	100.00	100.00			0.00	100.00	100.00	100.00	REGISTROS ADMINISTRATIVOS DEL FISE / OFICINA DEL C. SECRETARIO DE DESARROLLO SOCIAL	SE CUENTA CON LOS RECURSOS FINANCIEROS, MATERIALES Y DE PERSONAL PARA REALIZAR LAS SUPERVISIONES DE PROYECTOS DE INFRAESTRUCTURA		
<b>C3. PROYECTOS DE INFRAESTRUCTURA PARA URBANIZACIÓN FINANCIADA</b>																
ACTIVIDADES (Proceso)	A1C3. REGISTRO DE PROYECTOS DE INFRAESTRUCTURA PARA URBANIZACIÓN EN LA MATRIZ DE INVERSIÓN PARA EL DESARROLLO SOCIAL (MIDS)	PORCENTAJE DE PROYECTOS DE INFRAESTRUCTURA PARA URBANIZACIÓN EN LA MATRIZ DE INVERSIÓN PARA EL DESARROLLO SOCIAL (MIDS)	(PROYECTOS DE INFRAESTRUCTURA PARA URBANIZACIÓN EN LA MATRIZ DE INVERSIÓN PARA EL DESARROLLO SOCIAL (MIDS) / PROYECTOS DE INFRAESTRUCTURA PARA URBANIZACIÓN CONTRATADOS) * 100	TRIMESTRAL	100.00	100.00			0.00	100.00	100.00	100.00	REGISTROS ADMINISTRATIVOS DEL FISE / OFICINA DEL C. SECRETARIO DE DESARROLLO SOCIAL	LA SECRETARÍA DE DESARROLLO SOCIAL REGISTRA LOS PROYECTOS EN TIEMPO Y FORMA EN EL SFU		
	A2C3. LICITACIÓN DE PROYECTOS DE INFRAESTRUCTURA PARA URBANIZACIÓN	PORCENTAJE DE LICITACIONES REALIZADAS	(LICITACIONES REALIZADAS / LICITACIONES PROGRAMADAS) * 100	TRIMESTRAL	100.00	100.00			0.00	100.00	100.00	100.00	REGISTROS ADMINISTRATIVOS DEL FISE / OFICINA DEL C. SECRETARIO DE DESARROLLO SOCIAL	LA SECRETARÍA DE DESARROLLO SOCIAL REGISTRA LOS PROYECTOS EN TIEMPO Y FORMA EN EL SFU		
	A3C3. SUPERVISIÓN DE PROYECTOS DE INFRAESTRUCTURA PARA URBANIZACIÓN	PORCENTAJE DE PROYECTOS DE INFRAESTRUCTURA PARA URBANIZACIÓN SUPERVISADOS	(PROYECTOS DE INFRAESTRUCTURA PARA URBANIZACIÓN SUPERVISADOS / PROYECTOS DE INFRAESTRUCTURA PARA URBANIZACIÓN REGISTRADOS) * 100	TRIMESTRAL	100.00	100.00			0.00	100.00	100.00	100.00	REGISTROS ADMINISTRATIVOS DEL FISE / OFICINA DEL C. SECRETARIO DE DESARROLLO SOCIAL	SE CUENTA CON LOS RECURSOS FINANCIEROS, MATERIALES Y DE PERSONAL PARA REALIZAR LAS SUPERVISIONES DE PROYECTOS DE INFRAESTRUCTURA		



GOBIERNO DEL ESTADO DE NUEVO LEÓN  
SECRETARÍA DE FINANZAS Y TESORERÍA GENERAL DEL ESTADO  
PRESUPUESTO POR RESULTADOS  
REPORTE DE METAS ANUALES 2022

INSTITUCIÓN: SECRETARÍA DE IGUALDAD E INCLUSIÓN  
NOMBRE DEL PROGRAMA: INCLUSIÓN PARA MUJERES JEFS DE FAMILIA  
TEMA DEL PED: INCLUSIÓN SOCIAL Y GRUPOS PRIORITARIOS  
OBJETIVO: PROMOVER LA INCLUSIÓN SOCIAL Y EL DESARROLLO INTEGRAL DE LA POBLACIÓN NUELEÑESA, BAJO EL COMPROMISO DE GARANTIZAR SUS DERECHOS SOCIALES, IGUALDAD DE GÉNERO Y CORRESPONSABILIDAD SOCIAL.  
ESTRATEGIA: INCREMENTAR EL BIENESTAR DE LOS GRUPOS PRIORITARIOS  
BENEFICIARIO (PO/AE): MUJER JEFA DE FAMILIA (17-64 AÑOS) RESPONSABLE DE AL MENOS UN MENOR DE HASTA 15 AÑOS DE EDAD, EN SITUACIÓN DE POBREZA

CLASIFICACIÓN PROGRAMÁTICA: 11514050

CP CONAC "Modalidad": 5

RESUMEN NARRATIVO		MATRIZ DE INDICADORES PARA RESULTADOS 2022					METAS POR FRECUENCIA				MEDIOS DE VERIFICACIÓN Y FUENTE DE INFORMACIÓN	SUPUESTOS			
		INDICADOR	FÓRMULA	FRECUENCIA	META ANUAL 2022	LÍNEA BASE 2021	SEMESTRE		TRIMESTRE						
							I	II	I	II			III	IV	
<b>FIN</b>	CONTRIBUIR A DISMINUIR LA POBREZA MULTIDIMENSIONAL EN LAS PERSONAS QUE HABITAN EN EL ESTADO DE NUEVO LEÓN MEDIANTE LA ENTREGA DE APOYOS ECONÓMICOS Y SOCIALES QUE MEJOREN EL BIENESTAR DE LAS MUJERES JEFS DE FAMILIA EN CONDICIONES DE VULNERABILIDAD	PORCENTAJE DE POBLACIÓN EN POBREZA MULTIDIMENSIONAL EN EL ESTADO DE NUEVO LEÓN	(POBLACIÓN EN POBREZA MULTIDIMENSIONAL EN NUEVO LEÓN / POBLACIÓN DEL ESTADO DE NUEVO LEÓN) * 100	ANUAL	24.33	24.33								MEDICIÓN DE LA POBREZA MULTIDIMENSIONAL DE CONVENAL DEL ESTADO DE NUEVO LEÓN / DIRECCIÓN DE PLANEACIÓN Y EVALUACIÓN	EXISTEN CONDICIONES PROPIAS PARA EL CRECIMIENTO Y EL DESARROLLO ECONÓMICO EN EL ESTADO DE NUEVO LEÓN
<b>PROPÓSITO</b>	LAS MUJERES JEFS DE FAMILIA (17-64 AÑOS) RESPONSABLE DE AL MENOS UN MENOR DE HASTA 15 AÑOS DE EDAD, EN SITUACIÓN DE POBREZA CUENTAN CON MEJORES CONDICIONES DE BIENESTAR E INCLUSIÓN SOCIAL POR LA MEJORA EN SU INGRESO Y PARTICIPACIÓN EN ACCIONES DE CORRESPONSABILIDAD	TASA DE VARIACIÓN DE MUJERES JEFS DE FAMILIA ATENDIDAS	(MUJERES JEFS DE FAMILIA ATENDIDAS EN EL AÑO T - MUJERES JEFS DE FAMILIA ATENDIDAS EN EL AÑO T-1) / MUJERES JEFS DE FAMILIA ATENDIDAS EN EL AÑO T-1) * 100	ANUAL	0.00	42.70								PLATAFORMA INTEGRAL DE PROGRAMAS SOCIALES (PIPS) / DIRECCIÓN DE INCLUSIÓN SOCIAL	LAS MUJERES JEFS DE FAMILIA SOLICITAN LOS SERVICIOS A LA SECRETARÍA DE DESARROLLO SOCIAL A TRAVÉS DEL MÓDULO PERMANENTE Y LOS ITINERANTES
<b>COMPONENTES</b>	C1. APOYO ECONÓMICO DIRECTO ENTREGADO	PORCENTAJE DE APOYOS ECONÓMICOS ENTREGADOS	(APOYOS ECONÓMICOS ENTREGADOS / APOYOS ECONÓMICOS PROGRAMADOS) * 100	TRIMESTRAL	100.00	100.00			100.00	100.00	100.00	100.00		PLATAFORMA INTEGRAL DE PROGRAMAS SOCIALES (PIPS) / DIRECCIÓN DE ATENCIÓN A GRUPOS VULNERABLES	LAS MUJERES JEFS DE FAMILIA CUMPLEN CON LAS ACCIONES DE CORRESPONSABILIDAD PARA SEGUIR SIENDO BENEFICIARIAS
	C2. CURSOS IMPARTIDOS (EMPODERAMIENTO, DESARROLLO HUMANO, CAPACITACIÓN LABORAL)	PORCENTAJE DE CURSOS IMPARTIDOS	(CURSOS IMPARTIDOS / CURSOS PROGRAMADOS) * 100	TRIMESTRAL	100.00	167.33			100.00	100.00	100.00	100.00		EXPEDIENTE DE CURSOS / DIRECCIÓN DE INCLUSIÓN SOCIAL	SE CUENTA CON RECURSOS ECONÓMICOS, MATERIALES Y DE PERSONAL SUFICIENTES PARA IMPARTIR CURSOS
<b>C1. APOYO ECONÓMICO DIRECTO ENTREGADO</b>															
<b>ACTIVIDADES (Proceso)</b>	A1C1. EVALUACIÓN DE CONDICIONES SOCIOECONÓMICAS DE LAS PERSONAS QUE SOLICITAN APOYO ECONÓMICO DIRECTO	PORCENTAJE DE EVALUACIONES REALIZADAS	(EVALUACIONES REALIZADAS / EVALUACIONES PROGRAMADAS) * 100	TRIMESTRAL	100.00	100.00			100.00	100.00	100.00	100.00		PLATAFORMA INTEGRAL DE PROGRAMAS SOCIALES / DIRECCIÓN DE ATENCIÓN A GRUPOS VULNERABLES	SE CUENTA CON RECURSOS ECONÓMICOS, MATERIALES Y DE PERSONAL SUFICIENTES PARA REALIZAR LA ACTIVIDAD
	A2C1. VALIDACIÓN DE SOLICITUDES DE APOYO EVALUADAS	PORCENTAJE DE SOLICITUDES DE APOYO VALIDADAS	(SOLICITUDES DE APOYO VALIDADAS / VALIDACIÓN DE SOLICITUDES DE APOYO PROGRAMADAS) * 100	TRIMESTRAL	100.00	100.00			100.00	100.00	100.00	100.00		PLATAFORMA INTEGRAL DE PROGRAMAS SOCIALES (PIPS) / DIRECCIÓN DE INCLUSIÓN SOCIAL	SE CUENTA CON RECURSOS ECONÓMICOS, MATERIALES Y DE PERSONAL SUFICIENTES PARA REALIZAR LA ACTIVIDAD
	A3C1. AFILIACIÓN DE LAS PERSONAS AUTORIZADAS A RECIBIR APOYO ECONÓMICO DIRECTO	PORCENTAJE DE AFILIACIONES REALIZADAS	(AFILIACIONES REALIZADAS / AFILIACIONES PROGRAMADAS) * 100	TRIMESTRAL	100.00	100.00			100.00	100.00	100.00	100.00		PLATAFORMA INTEGRAL DE PROGRAMAS SOCIALES / DIRECCIÓN DE ATENCIÓN A GRUPOS VULNERABLES	SE CUENTA CON RECURSOS ECONÓMICOS, MATERIALES Y DE PERSONAL SUFICIENTES PARA REALIZAR LA ACTIVIDAD
<b>C2. CURSOS IMPARTIDOS (EMPODERAMIENTO, DESARROLLO HUMANO, CAPACITACIÓN LABORAL)</b>															
<b>ACTIVIDADES (Proceso)</b>	A1C2. ELABORACIÓN DE PLANES TRIMESTRALES DE CURSOS	PORCENTAJE DE PLANES TRIMESTRALES DE CURSOS ELABORADOS	(PLANES TRIMESTRALES DE CURSOS ELABORADOS / PLANES TRIMESTRALES DE CURSOS PROGRAMADOS) * 100	TRIMESTRAL	100.00	167.33			100.00	100.00	100.00	100.00		EXPEDIENTE DE CURSOS / DIRECCIÓN DE INCLUSIÓN SOCIAL	SE CUENTA CON RECURSOS ECONÓMICOS, MATERIALES Y DE PERSONAL SUFICIENTES PARA REALIZAR LA ACTIVIDAD
	A2C2. DIFUSIÓN DE CURSOS A IMPARTIR	PORCENTAJE DE CURSOS DIFUNDIDOS	(CURSOS DIFUNDIDOS / DIFUSIÓN DE CURSOS PROGRAMADOS) * 100	TRIMESTRAL	100.00	40.00			100.00	100.00	100.00	100.00		EXPEDIENTE DE CURSOS / DIRECCIÓN DE INCLUSIÓN SOCIAL	SE CUENTA CON RECURSOS ECONÓMICOS, MATERIALES Y DE PERSONAL SUFICIENTES PARA REALIZAR LA ACTIVIDAD
	A3C2. VALIDACIÓN DE ACCIONES DE CORRESPONSABILIDAD DE LOS BENEFICIARIOS	PORCENTAJE DE ACCIONES DE CORRESPONSABILIDAD VALIDADAS	(ACCIONES DE CORRESPONSABILIDAD VALIDADAS / VALIDACIÓN DE ACCIONES DE CORRESPONSABILIDAD PROGRAMADA) * 100	TRIMESTRAL	100.00	53.78			100.00	100.00	100.00	100.00		SISTEMA DE VALIDACIÓN DE ACCIONES DE CORRESPONSABILIDAD / DIRECCIÓN DE INCLUSIÓN SOCIAL	SE CUENTA CON RECURSOS ECONÓMICOS, MATERIALES Y DE PERSONAL SUFICIENTES PARA REALIZAR LA ACTIVIDAD



GOBIERNO DEL ESTADO DE NUEVO LEÓN  
SECRETARÍA DE FINANZAS Y TESORERÍA GENERAL DEL ESTADO  
PRESUPUESTO POR RESULTADOS  
REPORTE DE METAS ANUALES 2022

**INSTITUCIÓN:** SECRETARÍA DE IGUALDAD E INCLUSIÓN  
**NOMBRE DEL PROGRAMA:** CENTROS DE DESARROLLO SOCIAL COMUNITARIO  
**TEMA DEL PED:** INCLUSIÓN SOCIAL Y GRUPOS PRIORITARIOS  
**OBJETIVO:** PROMOVER LA INCLUSIÓN SOCIAL Y EL DESARROLLO INTEGRAL DE LA POBLACIÓN NUELEONESA, BAJO EL COMPROMISO DE GARANTIZAR SUS DERECHOS SOCIALES, IGUALDAD DE GÉNERO Y CORRESPONSABILIDAD SOCIAL  
**ESTRATEGIA:** INCREMENTAR EL BIENESTAR DE LOS GRUPOS PRIORITARIOS  
**BENEFICIARIO (PO/AE):** PERSONAS EN CONDICIÓN DE VULNERABILIDAD Y/O POBREZA

**CLASIFICACIÓN PROGRAMÁTICA:** J15U18051  
**CP CONAC \*Modalidad\*:** U

RESUMEN NARRATIVO		MATRIZ DE INDICADORES PARA RESULTADOS 2022										MEDIOS DE VERIFICACIÓN Y FUENTE DE INFORMACIÓN	SUPUESTOS		
		INDICADOR	FÓRMULA	FRECUENCIA	META ANUAL 2022	LÍNEA BASE 2021	METAS POR FRECUENCIA								
							SEMESTRE		TRIMESTRE						
I	II	I	II	III	IV										
<b>FIN</b>	CONTRIBUIR A DISMINUIR LA POBREZA MULTIDIMENSIONAL EN LAS PERSONAS QUE HABITAN EN EL ESTADO DE NUEVO LEÓN MEDIANTE ACCIONES Y SERVICIOS QUE MEJOREN SU BIENESTAR Y EL ENTORNO SOCIAL DE LA COMUNIDAD	PORCENTAJE DE POBLACIÓN EN POBREZA MULTIDIMENSIONAL EN EL ESTADO DE NUEVO LEÓN	(POBLACIÓN EN POBREZA MULTIDIMENSIONAL EN NUEVO LEÓN / POBLACIÓN DEL ESTADO DE NUEVO LEÓN) * 100	ANUAL	24.33	24.33								MEDICIÓN DE LA POBREZA MULTIDIMENSIONAL DE CONEVAL DEL ESTADO DE NUEVO LEÓN / DIRECCIÓN DE PLANEACIÓN Y EVALUACIÓN	EXISTEN CONDICIONES PROPICIAS PARA EL CRECIMIENTO Y EL DESARROLLO ECONÓMICO EN EL ESTADO DE NUEVO LEÓN
<b>PROPÓSITO</b>	LAS PERSONAS EN CONDICIÓN DE VULNERABILIDAD Y/O POBREZA CUENTAN CON MEJORES CONDICIONES DE BIENESTAR E INCLUSIÓN SOCIAL POR LA MEJORA EN SUS COMPETENCIAS Y HABILIDADES, SU NIVEL DE RECREACIÓN Y PARTICIPACIÓN EN ACCIONES DE CORRESPONSABILIDAD	TASA DE VARIACIÓN DE PERSONAS ATENDIDAS EN LOS CENTROS DE DESARROLLO SOCIAL COMUNITARIO	(PERSONAS ATENDIDAS EN LOS CENTROS DE DESARROLLO SOCIAL COMUNITARIO EN EL AÑO T - PERSONAS ATENDIDAS EN LOS CENTROS DE DESARROLLO SOCIAL COMUNITARIO EN EL AÑO T-1) / PERSONAS ATENDIDAS EN LOS CENTROS DE DESARROLLO SOCIAL COMUNITARIO EN EL AÑO T-1 * 100	ANUAL	-0.93	34.77								PLATAFORMA INTEGRAL DE CENTROS COMUNITARIOS (PICC) / DIRECCIÓN DE CENTROS COMUNITARIOS	EL ENTORNO SOCIAL Y DE SEGURIDAD DONDE SE ENCUENTRAN LAS PERSONAS EN CONDICIÓN DE POBREZA PERMITE LA INCLUSIÓN Y PARTICIPACIÓN COMUNITARIA
<b>COMPONENTES</b>	C1. ACTAS DE CONFORMACIÓN DE COMITÉS ENTREGADAS	PORCENTAJE DE ACTAS DE CONFORMACIÓN DE COMITÉS ENTREGADAS	(ACTAS DE CONFORMACIÓN DE COMITÉS ENTREGADAS / ENTREGA DE ACTAS DE CONFORMACIÓN DE COMITÉS PROGRAMADA) * 100	TRIMESTRAL	100.00	100.00			100.00	100.00	100.00	100.00		CARPETA OPERATIVA DE ACTAS DE CONFORMACIÓN DE COMITÉS / DIRECCIÓN DE CENTROS COMUNITARIOS	EL COMITÉ SE CONFORMA DE ACUERDO AL REGLAMENTO DE CONFORMACIÓN DE COMITÉS
	C2. CURSOS Y TALLERES IMPARTIDOS	PORCENTAJE DE CURSOS IMPARTIDOS	(CURSOS IMPARTIDOS / CURSOS PROGRAMADOS) * 100	TRIMESTRAL	100.00	162.49			100.00	100.00	100.00	100.00		PLATAFORMA INTEGRAL DE CENTROS COMUNITARIOS (PICC) / DIRECCIÓN DE CENTROS COMUNITARIOS	SE CUENTA CON RECURSOS ECONÓMICOS, MATERIALES Y DE PERSONAL SUFICIENTES PARA IMPARTIR CURSOS
	C3. EVENTOS COMUNITARIOS REALIZADOS	PORCENTAJE DE EVENTOS COMUNITARIOS REALIZADOS	(EVENTOS REALIZADOS / EVENTOS PROGRAMADOS) * 100	TRIMESTRAL	100.00	48.16			100.00	100.00	100.00	100.00		PLATAFORMA INTEGRAL DE CENTROS COMUNITARIOS (PICC) / DIRECCIÓN DE CENTROS COMUNITARIOS	SE CUENTA CON RECURSOS ECONÓMICOS, MATERIALES Y DE PERSONAL SUFICIENTES PARA IMPARTIR CURSOS
	C4. CONSULTAS PSICOLÓGICAS Y EN NUTRICIÓN BRINDADAS	PORCENTAJE DE CONSULTAS PSICOLÓGICAS Y EN NUTRICIÓN BRINDADAS	(CONSULTAS PSICOLÓGICAS Y EN NUTRICIÓN BRINDADAS / CONSULTAS PSICOLÓGICAS Y EN NUTRICIÓN PROGRAMADAS) * 100	TRIMESTRAL	100.00	100.10			100.00	100.00	100.00	100.00		EXPEDIENTE DE CONSULTAS PSICOLÓGICAS Y EN NUTRICIÓN / DIRECCIÓN DE CENTROS COMUNITARIOS	SE CUENTA CON RECURSOS ECONÓMICOS, MATERIALES Y DE PERSONAL SUFICIENTES PARA BRINDAR CONSULTAS PSICOLÓGICAS
	C5. SERVICIO DE HUERTOS COMUNITARIOS OTORGADO	PORCENTAJE DE HUERTOS COMUNITARIOS OPERANDO	(HUERTOS OPERANDO / HUERTOS PROGRAMADOS A OPERAR) * 100	TRIMESTRAL	100.00	60.00			100.00	100.00	100.00	100.00		EXPEDIENTE DE HUERTOS EN CENTROS DE DESARROLLO SOCIAL COMUNITARIO / DIRECCIÓN DE CENTROS COMUNITARIOS	LAS PERSONAS SE INTERESAN EN PARTICIPAR EN LA ACTIVIDAD DE HUERTOS COMUNITARIOS.
<b>C1. ACTAS DE CONFORMACIÓN DE COMITÉS ENTREGADAS</b>															
<b>ACTIVIDADES (Procesos)</b>	A1C1. ELABORACIÓN DE CONVOCATORIAS PARA LA FORMACIÓN DE COMITÉS DE PARTICIPACIÓN COMUNITARIA	PORCENTAJE DE CONVOCATORIAS ELABORADAS	(CONVOCATORIAS ELABORADAS / CONVOCATORIAS PROGRAMADAS) * 100	TRIMESTRAL	100.00	100.00			100.00	100.00	100.00	100.00		EXPEDIENTE DE CONVOCATORIAS ELABORADAS / DIRECCIÓN DE CENTROS COMUNITARIOS	SE CUENTA CON RECURSOS ECONÓMICOS, MATERIALES Y DE PERSONAL PARA DESARROLLAR LA ACTIVIDAD
	A2C1. EVALUACIÓN DE PERFILES PARA LA IDENTIFICACIÓN DE PARTICIPANTES EN LOS COMITÉS	PORCENTAJE DE EVALUACIONES REALIZADAS	(EVALUACIONES DE PERFILES REALIZADAS / EVALUACIONES DE PERFILES PROGRAMADAS) * 100	TRIMESTRAL	100.00	100.00			100.00	100.00	100.00	100.00		EXPEDIENTE DE CONFORMACIÓN DE COMITÉS / DIRECCIÓN DE CENTROS COMUNITARIOS	SE CUENTA CON RECURSOS ECONÓMICOS, MATERIALES Y DE PERSONAL PARA DESARROLLAR LA ACTIVIDAD
	A3C1. IMPARTICIÓN DE CURSOS DE INDUCCIÓN	PORCENTAJE DE CURSOS DE INDUCCIÓN IMPARTIDOS	(CURSOS DE INDUCCIÓN IMPARTIDOS / CURSOS DE INDUCCIÓN PROGRAMADOS) * 100	TRIMESTRAL	100.00	100.00			100.00	100.00	100.00	100.00		EXPEDIENTE DE CONFORMACIÓN DE COMITÉS / DIRECCIÓN DE CENTROS COMUNITARIOS	SE CUENTA CON RECURSOS ECONÓMICOS, MATERIALES Y DE PERSONAL PARA DESARROLLAR LA ACTIVIDAD
	A4C1. ELABORACIÓN DE PLANES DE TRABAJO DE LOS COMITÉS	PORCENTAJE DE PLANES DE TRABAJO ELABORADOS	(PLANES DE TRABAJO ELABORADOS / PLANES DE TRABAJO PROGRAMADOS) * 100	TRIMESTRAL	100.00	100.00			100.00	100.00	100.00	100.00		EXPEDIENTE DE CONFORMACIÓN DE COMITÉS / DIRECCIÓN DE CENTROS COMUNITARIOS	SE CUENTA CON RECURSOS ECONÓMICOS, MATERIALES Y DE PERSONAL PARA DESARROLLAR LA ACTIVIDAD

MATRIZ DE INDICADORES PARA RESULTADOS 2022														
RESUMEN NARRATIVO	INDICADORES						METAS POR FRECUENCIA				MEDIOS DE VERIFICACIÓN Y FUENTE DE INFORMACIÓN	SUIUESTOS		
	INDICADOR	FÓRMULA	FRECUENCIA	META ANUAL 2022	LÍNEA BASE 2021	SEMESTRE		TRIMESTRE						
						I	II	I	II	III			IV	
<b>C2. CURSOS Y TALLERES IMPARTIDOS</b>														
ACTIVIDADES (Procesos)	A1C2. ELABORACIÓN DE PLANES TRIMESTRALES DE CURSOS Y TALLERES.	PORCENTAJE DE PLANES TRIMESTRALES DE CURSOS Y TALLERES ELABORADOS	(PLANES TRIMESTRALES DE CURSOS ELABORADOS / PLANES TRIMESTRALES DE CURSOS PROGRAMADOS) * 100	TRIMESTRAL	100.00	100.00			100.00	100.00	100.00	100.00	PLATAFORMA INTEGRAL DE CENTROS COMUNITARIOS (PICC) / DIRECCIÓN DE CENTROS COMUNITARIOS.	SE CUENTA CON RECURSOS ECONÓMICOS, MATERIALES Y DE PERSONAL SUFICIENTES PARA REALIZAR LA ACTIVIDAD
	A2C2. DIFUSIÓN DE CURSOS A IMPARTIR	PORCENTAJE DE CURSOS DIFUNDIDOS	(CURSOS DIFUNDIDOS / DIFUSIÓN DE CURSOS PROGRAMADA) * 100	TRIMESTRAL	100.00	162.49			100.00	100.00	100.00	100.00	EXPEDIENTE DE CURSOS Y TALLERES / DIRECCIÓN DE CENTROS COMUNITARIOS.	SE CUENTA CON RECURSOS ECONÓMICOS, MATERIALES Y DE PERSONAL SUFICIENTES PARA REALIZAR LA ACTIVIDAD
	A3C2. INSCRIPCIÓN DE PARTICIPANTES EN CURSOS Y TALLERES.	PORCENTAJE DE PARTICIPANTES INSCRITOS EN CURSOS Y TALLERES	(PARTICIPANTES INSCRITOS A CURSOS Y TALLERES / PARTICIPANTES INSCRITOS EN CURSOS Y TALLERES PROGRAMADOS) * 100	TRIMESTRAL	100.00	104.63			100.00	100.00	100.00	100.00	PLATAFORMA INTEGRAL DE CENTROS COMUNITARIOS (PICC) / DIRECCIÓN DE CENTROS COMUNITARIOS.	SE CUENTA CON RECURSOS ECONÓMICOS, MATERIALES Y DE PERSONAL SUFICIENTES PARA REALIZAR LA ACTIVIDAD
	A4C2. LEVANTAMIENTO DE ENCUESTAS DE SATISFACCIÓN DE CURSOS Y TALLERES.	PORCENTAJE DE ENCUESTAS DE SATISFACCIÓN APLICADAS	(ENCUESTAS DE SATISFACCIÓN APLICADAS / ENCUESTAS DE SATISFACCIÓN PROGRAMADAS A APLICAR) * 100	TRIMESTRAL	100.00	100.00			0.00	0.00	0.00	100.00	ENCUESTAS DE PERCEPCIÓN A PARTICIPANTES / DIRECCIÓN DE CENTROS COMUNITARIOS Y DIRECCIÓN DE PLANEACIÓN Y EVALUACIÓN	SE CUENTA CON RECURSOS ECONÓMICOS, MATERIALES Y DE PERSONAL SUFICIENTES PARA REALIZAR LA ACTIVIDAD
	A5C2. ENTREGA DE CONSTANCIAS DE PARTICIPACIÓN.	PORCENTAJE DE CONSTANCIAS DE PARTICIPACIÓN ENTREGADAS	(CONSTANCIAS ENTREGADAS / CONSTANCIAS PROGRAMADAS) * 100	TRIMESTRAL	100.00	100.00			100.00	100.00	100.00	100.00	EXPEDIENTE DE CURSOS Y TALLERES / DIRECCIÓN DE CENTROS COMUNITARIOS.	SE CUENTA CON RECURSOS ECONÓMICOS, MATERIALES Y DE PERSONAL SUFICIENTES PARA REALIZAR LA ACTIVIDAD
<b>C3. EVENTOS COMUNITARIOS REALIZADOS</b>														
ACTIVIDADES (Procesos)	A1C3. ELABORACIÓN DE PLANES DE EVENTOS	PORCENTAJE DE PLANES DE EVENTOS ELABORADOS	(PLANES DE EVENTOS ELABORADOS / PLANES DE EVENTOS PROGRAMADOS) * 100	TRIMESTRAL	100.00	100.00			100.00	100.00	100.00	100.00	EXPEDIENTE DE EVENTOS / CENTROS COMUNITARIOS.	SE CUENTA CON RECURSOS ECONÓMICOS, MATERIALES Y DE PERSONAL SUFICIENTES PARA REALIZAR LA ACTIVIDAD
	A2C3. DIFUSIÓN DE EVENTOS	PORCENTAJE DE EVENTOS DIFUNDIDOS	(EVENTOS DIFUNDIDOS / EVENTOS PROGRAMADOS A DIFUNDIR) * 100	TRIMESTRAL	100.00	48.16			100.00	100.00	100.00	100.00	CARPETA DE PLANEACIÓN DE EVENTOS / DIRECCIÓN DE CENTROS COMUNITARIOS.	SE CUENTA CON RECURSOS ECONÓMICOS, MATERIALES Y DE PERSONAL SUFICIENTES PARA REALIZAR LA ACTIVIDAD
	A3C3. LEVANTAMIENTO DE ENCUESTAS DE SATISFACCIÓN DE LOS EVENTOS REALIZADOS	PORCENTAJE DE ENCUESTAS DE SATISFACCIÓN SOBRE LOS EVENTOS APLICADAS	(ENCUESTAS DE SATISFACCIÓN SOBRE LOS EVENTOS APLICADAS / ENCUESTAS DE SATISFACCIÓN SOBRE LOS EVENTOS PROGRAMADAS A APLICAR) * 100	TRIMESTRAL	100.00	100.00			0.00	0.00	0.00	100.00	ENCUESTAS DE PERCEPCIÓN / DIRECCIÓN DE CENTROS COMUNITARIOS	SE CUENTA CON RECURSOS ECONÓMICOS, MATERIALES Y DE PERSONAL SUFICIENTES PARA REALIZAR LA ACTIVIDAD
<b>C4. CONSULTAS PSICOLÓGICAS Y EN NUTRICIÓN BRINDADAS</b>														
ACTIVIDADES (Procesos)	A1C4. APLICACIÓN DE ENTREVISTA INICIAL EN PSICOLOGÍA O NUTRICIÓN	PORCENTAJE DE ENTREVISTAS INICIALES EN PSICOLOGÍA O NUTRICIÓN REALIZADAS	(ENTREVISTAS INICIALES EN PSICOLOGÍA O NUTRICIÓN REALIZADAS / ENTREVISTAS INICIALES EN PSICOLOGÍA O NUTRICIÓN PROGRAMADAS) * 100	TRIMESTRAL	100.00	100.10			100.00	100.00	100.00	100.00	EXPEDIENTE DE ATENCIÓN PSICOLÓGICA Y EN NUTRICIÓN / DIRECCIÓN DE CENTROS COMUNITARIOS.	SE CUENTA CON RECURSOS ECONÓMICOS, MATERIALES Y DE PERSONAL SUFICIENTES PARA REALIZAR LA ACTIVIDAD
	A2C4. CANALIZACIÓN DE CASOS EN PSICOLOGÍA O EN NUTRICIÓN	PORCENTAJE DE CASOS EN PSICOLOGÍA O EN NUTRICIÓN CANALIZADOS	(CASOS EN PSICOLOGÍA O EN NUTRICIÓN CANALIZADOS / CASOS EN PSICOLOGÍA O EN NUTRICIÓN IDENTIFICADOS PARA CANALIZACIÓN) * 100	TRIMESTRAL	100.00	130.38			100.00	100.00	100.00	100.00	EXPEDIENTE DE ATENCIÓN PSICOLÓGICA Y EN NUTRICIÓN / DIRECCIÓN DE CENTROS COMUNITARIOS.	SE CUENTA CON RECURSOS ECONÓMICOS, MATERIALES Y DE PERSONAL SUFICIENTES PARA REALIZAR LA ACTIVIDAD
<b>C5. SERVICIO DE HUERTOS COMUNITARIOS OTORGADO</b>														
ACTIVIDADES (Procesos)	A1C5. EMISIÓN DE CONVOCATORIA PARA LA FORMACIÓN DE HUERTOS EN CENTROS COMUNITARIOS	PORCENTAJE DE CONVOCATORIAS EMITIDAS	(CONVOCATORIAS EMITIDAS / CONVOCATORIAS PROGRAMADAS) * 100	TRIMESTRAL	100.00	200.00			100.00	100.00	100.00	100.00	EXPEDIENTE DE HUERTOS COMUNITARIOS / DIRECCIÓN DE CENTROS COMUNITARIOS.	SE CUENTA CON RECURSOS ECONÓMICOS, MATERIALES Y DE PERSONAL SUFICIENTES PARA REALIZAR LA ACTIVIDAD
	A2C5. IMPARTICIÓN DE CURSOS DE INDUCCIÓN	PORCENTAJE DE CURSOS DE INDUCCIÓN	(CURSOS DE INDUCCIÓN IMPARTIDOS / CURSOS DE INDUCCIÓN PROGRAMADOS) * 100	TRIMESTRAL	100.00	200.00			100.00	100.00	100.00	100.00	EXPEDIENTE DE HUERTOS COMUNITARIOS / DIRECCIÓN DE CENTROS COMUNITARIOS.	SE CUENTA CON RECURSOS ECONÓMICOS, MATERIALES Y DE PERSONAL SUFICIENTES PARA REALIZAR LA ACTIVIDAD
	A3C5. ELABORACIÓN DE PLAN DE TRABAJO	PORCENTAJE DE PLANES DE TRABAJO ELABORADOS	(PLANES DE TRABAJO ELABORADOS / PLANES DE TRABAJO PROGRAMADOS) * 100	TRIMESTRAL	100.00	200.00			100.00	100.00	100.00	100.00	EXPEDIENTE DE HUERTOS COMUNITARIOS / DIRECCIÓN DE CENTROS COMUNITARIOS	SE CUENTA CON RECURSOS ECONÓMICOS, MATERIALES Y DE PERSONAL SUFICIENTES PARA REALIZAR LA ACTIVIDAD



GOBIERNO DEL ESTADO DE NUEVO LEÓN  
SECRETARÍA DE FINANZAS Y TESORERÍA GENERAL DEL ESTADO  
PRESUPUESTO POR RESULTADOS  
REPORTE DE METAS ANUALES 2022

**INSTITUCIÓN:** SECRETARÍA DE IGUALDAD E INCLUSIÓN  
**NOMBRE DEL PROGRAMA:** VINCULACIÓN CON ORGANIZACIONES DE LA SOCIEDAD CIVIL (OSC)  
**TEMA DEL PED:** INCLUSIÓN SOCIAL Y GRUPOS PRIORITARIOS  
**OBJETIVO:** PROMOVER LA INCLUSIÓN SOCIAL Y EL DESARROLLO INTEGRAL DE LA POBLACIÓN NUEVOLEÑESA, BAJO EL COMPROMISO DE GARANTIZAR SUS DERECHOS SOCIALES, IGUALDAD DE GÉNERO Y RESPONSABILIDAD SOCIAL.  
**ESTRATEGIA:** FORTALECER LOS MECANISMOS DE VINCULACIÓN Y PARTICIPACIÓN DE LA SOCIEDAD CIVIL PARA TRANSFORMARLOS EN UN MAYOR IMPACTO SOCIAL A FAVOR DE LOS GRUPOS PRIORITARIOS  
**BENEFICIARIO (PO/AE):** ORGANIZACIONES DE LA SOCIEDAD CIVIL DEDICADAS AL DESARROLLO SOCIAL Y/O ASISTENCIAL

**CLASIFICACIÓN PROGRAMÁTICA:** J15E11052

**CP CONAC "Modalidad":** E

RESUMEN NARRATIVO		MATRIZ DE INDICADORES PARA RESULTADOS 2022										MEDIOS DE VERIFICACIÓN Y FUENTE DE INFORMACIÓN	SUPUESTOS		
		INDICADOR	FÓRMULA	FRECUENCIA	META ANUAL 2022	LÍNEA BASE 2021	METAS POR FRECUENCIA				SEMESTRE			TRIMESTRE	
							I	II	I	II					III
<b>FIN</b>	CONTRIBUIR A DISMINUIR LA POBREZA MULTIDIMENSIONAL EN LAS PERSONAS QUE HABITAN EN EL ESTADO DE NUEVO LEÓN MEDIANTE ACCIONES DE APOYO A ORGANIZACIONES DE LA SOCIEDAD CIVIL DEDICADAS AL DESARROLLO SOCIAL Y/O ASISTENCIAL	PORCENTAJE DE POBLACIÓN EN POBREZA MULTIDIMENSIONAL EN EL ESTADO DE NUEVO LEÓN	(POBLACIÓN EN POBREZA MULTIDIMENSIONAL EN NUEVO LEÓN / POBLACIÓN DEL ESTADO DE NUEVO LEÓN) * 100	ANUAL	24.33	24.33								MEDICIÓN DE LA POBREZA MULTIDIMENSIONAL DE CONEVAL DEL ESTADO DE NUEVO LEÓN / DIRECCIÓN DE PLANEACIÓN Y EVALUACIÓN	EXISTEN CONDICIONES PROPICIAS PARA EL CRECIMIENTO Y EL DESARROLLO ECONOMICO EN EL ESTADO DE NUEVO LEÓN
<b>PROPÓSITO</b>	LAS ORGANIZACIONES DE LA SOCIEDAD CIVIL DEDICADAS AL DESARROLLO SOCIAL Y/O ASISTENCIAL CUENTAN CON APOYOS QUE LES PERMITEN MEJORAR LAS CONDICIONES DE BIENESTAR E INCLUSIÓN SOCIAL DE LAS PERSONAS QUE ATIENDEN	TASA DE VARIACIÓN DE ORGANIZACIONES DE LA SOCIEDAD CIVIL ATENDIDAS	(ORGANIZACIONES DE LA SOCIEDAD CIVIL ATENDIDAS EN EL AÑO T - ORGANIZACIONES DE LA SOCIEDAD CIVIL ATENDIDAS EN EL AÑO T-1) / ORGANIZACIONES DE LA SOCIEDAD CIVIL ATENDIDAS EN EL AÑO T-1) * 100	ANUAL	0.51	2.63								"SISTEMA DE OSC" (ORGANIZACIONES DE LA SOCIEDAD CIVIL) / DIRECCIÓN DE VINCULACIÓN	LAS ORGANIZACIONES DE LA SOCIEDAD CIVIL ACEPTAN LA ATENCIÓN OFRECIDA POR PARTE DE LA DIRECCIÓN DE VINCULACIÓN
<b>COMPONENTES</b>	C1. APOYOS ECONÓMICOS ENTREGADOS	TASA DE VARIACIÓN DE APOYOS ECONÓMICOS ENTREGADOS	(APOYOS ECONÓMICOS ENTREGADOS EN EL AÑO T - APOYOS ECONÓMICOS ENTREGADOS EN EL AÑO T-1) / APOYOS ECONÓMICOS ENTREGADOS EN EL AÑO T-1) * 100	SEMESTRAL	0.27	0.00	0.00	0.27						SISTEMA DE OSC / DIRECCIÓN DE VINCULACIÓN	LAS OSC ACUORDA A LA SECRETARÍA DE DESARROLLO SOCIAL A SOLICITAR APOYOS ECONÓMICOS
	C2. CAPACITACIÓN IMPARTIDA (CURSOS, TALLERES, DIPLOMADOS Y CONFERENCIAS)	PORCENTAJE DE CAPACITACIONES IMPARTIDAS	(CAPACITACIONES IMPARTIDAS / IMPARTICIÓN DE CAPACITACIONES PROGRAMADAS) * 100	SEMESTRAL	100.00	100.00	100.00	100.00						"SISTEMA DE OSC" (ORGANIZACIONES DE LA SOCIEDAD CIVIL) / DIRECCIÓN DE VINCULACIÓN	SE CUENTA CON RECURSOS ECONÓMICOS, MATERIALES Y DE PERSONAL SUFICIENTES PARA IMPARTIR CAPACITACIONES
<b>C1. APOYOS ECONÓMICOS ENTREGADOS</b>															
<b>ACTIVIDADES (Proceso)</b>	A1C1. REGISTRO DE SOLICITUDES DE APOYO (MENSUAL / POR PROYECTO / POR CONVOCATORIA)	PORCENTAJE DE SOLICITUDES RECIBIDAS	(SOLICITUDES RECIBIDAS / RECEPCIÓN DE SOLICITUDES PROGRAMADAS) * 100	TRIMESTRAL	100.00	100.00				100.00	100.00	100.00	100.00	"SISTEMA DE OSC" (ORGANIZACIONES DE LA SOCIEDAD CIVIL) / DIRECCIÓN DE VINCULACIÓN	SE CUENTA CON RECURSOS ECONÓMICOS, MATERIALES Y DE PERSONAL SUFICIENTES PARA REALIZAR LA ACTIVIDAD
	A2C1. REALIZACIÓN DE REUNIONES DE COMITÉ PARA APROBACIÓN DE APOYOS	PORCENTAJE DE REUNIONES REALIZADAS	(REUNIONES REALIZADAS / REUNIONES PROGRAMADAS) * 100	TRIMESTRAL	100.00	133.33				100.00	100.00	100.00	100.00	MINUTAS DE REUNIÓN DE COMITÉ / DIRECCIÓN DE VINCULACIÓN	SE CUENTA CON RECURSOS ECONÓMICOS, MATERIALES Y DE PERSONAL SUFICIENTES PARA REALIZAR LA ACTIVIDAD
	A3C1. VALIDACIÓN DE CONVENIOS	PORCENTAJE DE CONVENIOS VALIDADOS	(CONVENIOS VALIDADOS / VALIDACIÓN DE CONVENIOS PROGRAMADA) * 100	TRIMESTRAL	100.00	100.00				100.00	100.00	100.00	100.00	EXPEDIENTE DE CONVENIOS / DIRECCIÓN DE VINCULACIÓN	SE CUENTA CON RECURSOS ECONÓMICOS, MATERIALES Y DE PERSONAL SUFICIENTES PARA REALIZAR LA ACTIVIDAD
	A4C1. SUPERVISIÓN DE ACTIVIDADES	PORCENTAJE DE VISITAS DE SUPERVISIÓN REALIZADAS	(VISITAS DE SUPERVISIÓN REALIZADAS / VISITAS DE SUPERVISIÓN PROGRAMADAS) * 100	TRIMESTRAL	100.00	100.00				100.00	100.00	100.00	100.00	"SISTEMA DE OSC" (ORGANIZACIONES DE LA SOCIEDAD CIVIL) / DIRECCIÓN DE VINCULACIÓN	SE CUENTA CON RECURSOS ECONÓMICOS, MATERIALES Y DE PERSONAL SUFICIENTES PARA REALIZAR LA ACTIVIDAD
	A5C1. COMPROBACIÓN DE GASTOS	PORCENTAJE DE COMPROBACIONES REALIZADAS	(COMPROBACIONES REALIZADAS / COMPROBACIONES PROGRAMADAS) * 100	TRIMESTRAL	100.00	100.00				100.00	100.00	100.00	100.00	EXPEDIENTE DE COMPROBACIONES / DIRECCIÓN DE VINCULACIÓN	SE CUENTA CON RECURSOS ECONÓMICOS, MATERIALES Y DE PERSONAL SUFICIENTES PARA REALIZAR LA ACTIVIDAD
<b>C2. CAPACITACIÓN IMPARTIDA (CURSOS, TALLERES, DIPLOMADOS Y CONFERENCIAS)</b>															
<b>ACTIVIDADES (Proceso)</b>	A1C2. ESTABLECIMIENTO DE ALIANZAS PARA CAPACITACIONES	PORCENTAJE DE ALIANZAS ESTABLECIDAS	(ALIANZAS ESTABLECIDAS / ALIANZAS PROGRAMADAS) * 100	TRIMESTRAL	100.00	100.00				100.00	100.00	100.00	100.00	CARPETA DE ALIANZAS / DIRECCIÓN DE VINCULACIÓN	LAS INSTITUCIONES, ORGANIZACIONES DE LA SOCIEDAD CIVIL, PERSONAS FÍSICAS Y MORALES TIENEN VOLUNTAD DE ESTABLECER ALIANZAS
	A2C2. ELABORACIÓN DE PLAN LOGÍSTICO DE CAPACITACIONES	PORCENTAJE DE PLANES LOGÍSTICOS ELABORADOS	(PLANES LOGÍSTICOS ELABORADOS / PLANES LOGÍSTICOS PROGRAMADOS) * 100	TRIMESTRAL	100.00	100.00				100.00	100.00	100.00	100.00	CARPETA DE PLANES LOGÍSTICOS / DIRECCIÓN DE VINCULACIÓN	SE CUENTA CON RECURSOS ECONÓMICOS, MATERIALES Y DE PERSONAL SUFICIENTES PARA REALIZAR LA ACTIVIDAD
	A3C2. EVALUACIÓN DE EVENTOS DE CAPACITACIÓN	PORCENTAJE DE EVENTOS DE CAPACITACIÓN EVALUADOS	(EVENTOS DE CAPACITACIÓN EVALUADOS / EVENTOS DE CAPACITACIÓN IMPARTIDOS) * 100	TRIMESTRAL	100.00	113.67				100.00	100.00	100.00	100.00	CARPETA DE PLANES LOGÍSTICOS / DIRECCIÓN DE VINCULACIÓN	SE CUENTA CON RECURSOS ECONÓMICOS, MATERIALES Y DE PERSONAL SUFICIENTES PARA REALIZAR LA ACTIVIDAD



GOBIERNO DEL ESTADO DE NUEVO LEÓN  
SECRETARÍA DE FINANZAS Y TESORERÍA GENERAL DEL ESTADO  
PRESUPUESTO POR RESULTADOS  
REPORTE DE METAS ANUALES 2022

INSTITUCIÓN: SECRETARÍA DE EDUCACIÓN DE NUEVO LEÓN

NOMBRE DEL PROGRAMA: SERVICIOS Y APOYOS PARA EL MAGISTERIO

TEMA DEL PED: EDUCACIÓN

OBJETIVO: ELEVAR LA CALIDAD EDUCATIVA EN EL ESTADO

ESTRATEGIA: CONTAR CON MAESTROS DEBIDAMENTE CAPACITADOS PARA LA ENSEÑANZA Y CON MÉTODOS PEDAGÓGICOS

BENEFICIARIO (PO/AE): PERSONAS - DOCENTES DE LA EDUCACIÓN BÁSICA

CLASIFICACIÓN PROGRAMÁTICA: M21E2001

CP CONAC "Modalidad": E

MATRIZ DE INDICADORES PARA RESULTADOS 2022															
RESUMEN NARRATIVO	INDICADORES					METAS POR FRECUENCIA								MEDIOS DE VERIFICACIÓN Y FUENTE DE INFORMACIÓN	SUPUESTOS
	INDICADOR	FÓRMULA	FRECUENCIA	META ANUAL 2022	LÍNEA BASE 2021	SEMESTRE		TRIMESTRE							
						I	II	I	II	III	IV				
<b>FIN</b>	CONTRIBUIR A DISMINUIR LA PROPORCIÓN DE ALUMNOS DE LA EDUCACIÓN BÁSICA, NIVEL SECUNDARIA, CON REPROBACIÓN INTRACURRICULAR, MEDIANTE LA CAPACITACIÓN A DOCENTES Y ESTÍMULOS AL DESEMPEÑO DOCENTE.	PORCENTAJE DE ALUMNOS DE EDUCACIÓN BÁSICA, NIVEL SECUNDARIA, CON REPROBACIÓN INTRACURRICULAR.	(ALUMNOS DE EDUCACIÓN BÁSICA, NIVEL SECUNDARIA, CON REPROBACIÓN INTRACURRICULAR / MATRÍCULA DE EDUCACIÓN BÁSICA, NIVEL SECUNDARIA, AL FINAL DEL CICLO EDUCATIVO) * 100	ANUAL	4.12	4.12							SISTEMA DE ESTADÍSTICA 911 / DIRECCIÓN GENERAL DE PLANEACIÓN Y COORDINACIÓN EDUCATIVA	LOS ALUMNOS ASISTEN Y ESTUDIAN PARA ALCANZAR LOGROS ACADÉMICOS SUFICIENTES	
<b>PROPÓSITO</b>	LAS PERSONAS - DOCENTES DE LA EDUCACIÓN BÁSICA MEJORAN SU DESEMPEÑO PROFESIONAL DOCENTE	PORCENTAJE DE DOCENTES DE LA EDUCACIÓN BÁSICA CON APOYO MAGISTERIAL	(DOCENTES DE LA EDUCACIÓN BÁSICA CON APOYO MAGISTERIAL / DOCENTES DE LA EDUCACIÓN BÁSICA) * 100	ANUAL	12.59	12.28							REGISTRO ESTADÍSTICO DE DOCENTES ATENDIDOS / COORDINACIÓN DE OPERACIÓN Y SEGUIMIENTO DE LA DIRECCIÓN DE CENTROS DE CAPACITACIÓN DEL MAGISTERIO	LOS DOCENTES PARTICIPAN EN ACTIVIDADES DE PROFESIONALIZACIÓN PARA SU DESEMPEÑO	
<b>COMPONENTES</b>	C1. SERVICIOS DE ASESORAMIENTO A DOCENTES DE EDUCACIÓN BÁSICA OTORGADOS.	PROMEDIO DE DOCENTES DE EDUCACIÓN BÁSICA POR ASESORIA OTORGADA	(NÚMERO DE DOCENTES ASESORADOS / NÚMERO DE ASESORÍAS OTORGADAS)	SEMESTRAL	7.14	6.00	7.14	7.14					REGISTRO DE ASESORÍAS OTORGADAS. DOCENTES ASESORADOS / COORDINACIÓN DE OPERACIÓN Y SEGUIMIENTO DE LA DIRECCIÓN DE CENTROS DE CAPACITACIÓN DEL MAGISTERIO	LOS DOCENTES DE LA EDUCACIÓN BÁSICA ACUDEN A LAS ASESORÍAS	
	C2. CAPACITACIONES (CURSOS Y TALLERES) PARA DOCENTES DE EDUCACIÓN BÁSICA REALIZADAS.	PROMEDIO DE DOCENTES DE EDUCACIÓN BÁSICA QUE ASISTEN POR CAPACITACIÓN IMPARTIDA.	(NÚMERO DE DOCENTES CAPACITADOS / NÚMERO DE CAPACITACIONES IMPARTIDAS)	SEMESTRAL	975.00	1,930.00	375.00	975.00					REGISTRO DE CAPACITACIONES IMPARTIDAS. DOCENTES CAPACITADOS / COORDINACIÓN DE OPERACIÓN Y SEGUIMIENTO DE LA DIRECCIÓN DE CENTROS DE CAPACITACIÓN DEL MAGISTERIO	LOS DOCENTES DE LA EDUCACIÓN BÁSICA ACUDEN A LA CAPACITACIÓN	
	C3. BECAS COMISIÓN CON GOCE DE SUELDO PARA DOCENTES DE EDUCACIÓN BÁSICA ENTREGADAS.	PORCENTAJE DE BECAS COMISIÓN CON GOCE DE SUELDO ENTREGADAS	(BECAS COMISIÓN CON GOCE DE SUELDO ENTREGADAS / BECAS COMISIÓN CON GOCE DE SUELDO SOLICITADAS) * 100	SEMESTRAL	36.00	50.00	36.00	36.00					MINUTA DEFINITIVA / DIRECCIÓN DE INSTITUCIONES FORMADORAS DE DOCENTES	LOS DOCENTES INTERESADOS REALIZAN LA GESTIÓN COMPLETA PARA OBTENER LA BECA-COMISIÓN	
	C4. CONGRESOS PARA DOCENTES DE EDUCACIÓN BÁSICA REALIZADOS	PORCENTAJE DE CONGRESOS PARA DOCENTES DE EDUCACIÓN BÁSICA REALIZADOS.	(CONGRESOS REALIZADOS / CONGRESOS PROGRAMADOS) * 100	SEMESTRAL	100.00	100.00	100.00	100.00					INFORME SEMESTRAL DE ACTIVIDADES REALIZADAS / DIRECCIÓN DE INSTITUCIONES FORMADORAS DE DOCENTES	LOS DOCENTES ASISTEN A LOS CONGRESOS Y LAS CONDICIONES CLIMÁTICAS Y DE SALUD SON ADECUADAS	
<b>C1. SERVICIOS DE ASESORAMIENTO A DOCENTES DE EDUCACIÓN BÁSICA OTORGADOS.</b>															
<b>ACTIVIDADES (Proceso)</b>	A1C1. ELABORACIÓN DEL PLAN DE SERVICIOS DE ASESORÍAS PARA DOCENTES DE EDUCACIÓN BÁSICA	PORCENTAJE DE PLANES DE SERVICIOS DE ASESORÍAS ELABORADOS	(PLANES DE ASESORÍAS DE SERVICIOS ELABORADOS / PLANES DE ASESORÍAS PROGRAMADOS) * 100	TRIMESTRAL	100.00	100.00			100.00	100.00	100.00	100.00	REGISTRO DE PLANES DE ASESORÍA. PLANES DE ASESORÍA ELABORADOS Y PLANES DE ASESORÍA PROGRAMADOS / COORDINACIÓN DE OPERACIÓN Y SEGUIMIENTO DE LA DIRECCIÓN DE CENTROS DE CAPACITACIÓN DEL MAGISTERIO	SE CUENTA CON EL PERSONAL, EQUIPO Y MATERIALES NECESARIOS	
	AZC1. PUBLICACIÓN DE PLAN DE SERVICIOS DE ASESORÍAS PARA DOCENTES DE EDUCACIÓN BÁSICA	PORCENTAJE DE PLANES DE SERVICIOS DE ASESORÍAS PUBLICADAS	(PLANES DE SERVICIOS DE ASESORÍAS PUBLICADOS / PLANES DE SERVICIOS DE ASESORÍAS PROGRAMADOS) * 100	TRIMESTRAL	100.00	100.00			100.00	100.00	100.00	100.00	REGISTRO DE PLANES DE SERVICIO DE ASESORÍAS PUBLICADOS Y PROGRAMADOS / COORDINACIÓN DE OPERACIÓN Y SEGUIMIENTO DE LA DIRECCIÓN DE CENTROS DE CAPACITACIÓN DEL MAGISTERIO	SE CUENTA CON EL PERSONAL, EQUIPO Y MATERIALES NECESARIOS	
	A3C1. INSCRIPCIÓN DE DOCENTES AL SERVICIO DE ASESORÍAS	PORCENTAJE DE DOCENTES INSCRITOS AL SERVICIO DE ASESORÍAS	(DOCENTES INSCRITOS AL SERVICIO DE ASESORÍAS / INSCRIPCIÓN PROGRAMADA DE DOCENTES AL SERVICIO DE ASESORÍAS) * 100	TRIMESTRAL	100.00	100.00			100.00	100.00	100.00	100.00	REGISTRO DE INSCRIPCIÓN A ASESORÍAS. DOCENTES INSCRITOS E INSCRIPCIONES PROGRAMADAS / COORDINACIÓN DE OPERACIÓN Y SEGUIMIENTO DE LA DIRECCIÓN DE CENTROS DE CAPACITACIÓN DEL MAGISTERIO	SE CUENTA CON EL PERSONAL, EQUIPO Y MATERIALES NECESARIOS	

MATRIZ DE INDICADORES PARA RESULTADOS 2022															
RESUMEN NARRATIVO	INDICADOR	FÓRMULA	FRECUENCIA	META ANUAL 2022	LÍNEA BASE 2021	METAS POR FRECUENCIA								MEDIOS DE VERIFICACIÓN Y FUENTE DE INFORMACIÓN	SUPUESTOS
						SEMESTRE		TRIMESTRE							
						I	II	I	II	III	IV				
<b>C2. CAPACITACIONES (CURSOS Y TALLERES) PARA DOCENTES DE EDUCACIÓN BÁSICA REALIZADAS.</b>															
ACTIVIDADES (Proceso)	A1C2. ELABORACIÓN DEL PLAN DE SERVICIOS DE CAPACITACIÓN PARA DOCENTES DE EDUCACIÓN BÁSICA	PORCENTAJE DEL PLAN DE SERVICIOS DE CAPACITACIÓN ELABORADO	(PLAN DE CAPACITACIÓN DE SERVICIOS ELABORADO / PLAN DE CAPACITACIÓN DE SERVICIOS PROGRAMADOS) * 100	TRIMESTRAL	100.00	100.00			100.00	100.00	100.00	100.00	REGISTRO DEL PORCENTAJE DEL TOTAL PLANES DE CAPACITACIÓN ELABORADOS Y PLANES DE CAPACITACIÓN PROGRAMADOS / COORDINACIÓN DE OPERACIÓN Y SEGUIMIENTO DE LA DIRECCIÓN DE CENTROS DE CAPACITACIÓN DEL MAGISTERIO	SE CUENTA CON EL PERSONAL, EQUIPO Y MATERIALES NECESARIOS	
	A2C2. PUBLICACIÓN DE CONVOCATORIAS DE SERVICIOS DE CAPACITACIÓN (CURSOS Y TALLERES) PARA DOCENTES DE EDUCACIÓN BÁSICA	PORCENTAJE DE CONVOCATORIAS DE SERVICIOS DE CAPACITACIÓN (CURSOS, TALLERES) A DOCENTES PUBLICADAS.	(CONVOCATORIAS DE SERVICIOS DE CAPACITACIÓN PUBLICADAS / CONVOCATORIAS DE SERVICIOS DE CAPACITACIÓN PROGRAMADAS) * 100	TRIMESTRAL	100.00	100.00			100.00	100.00	100.00	100.00	REGISTRO DEL PORCENTAJE DEL TOTAL DE CONVOCATORIAS PUBLICADAS Y CONVOCATORIAS PROGRAMADAS / COORDINACIÓN DE OPERACIÓN Y SEGUIMIENTO DE LA DIRECCIÓN DE CENTROS DE CAPACITACIÓN DEL MAGISTERIO	SE CUENTA CON EL PERSONAL, EQUIPO Y MATERIALES NECESARIOS	
	A3C2. REGISTRO DE DOCENTES AL SERVICIO DE CAPACITACIÓN	TASA DE VARIACIÓN DE REGISTROS REALIZADOS	(REGISTROS REALIZADOS EN EL AÑO T - REGISTROS REALIZADOS EN EL AÑO T-1) / REGISTROS REALIZADOS EN EL AÑO T-1) * 100	TRIMESTRAL	1.04	-37.67			-80.00	-49.15	-41.18	1.04	REGISTRO DEL PORCENTAJE DEL TOTAL DE INSCRIPCIONES REALIZADAS Y DE INSCRIPCIONES PROGRAMADAS / COORDINACIÓN DE OPERACIÓN Y SEGUIMIENTO DE LA DIRECCIÓN DE CENTROS DE CAPACITACIÓN DEL MAGISTERIO	SE CUENTA CON EL PERSONAL, EQUIPO Y MATERIALES NECESARIOS	
<b>C3. BECAS COMISIÓN CON GOCE DE SUELDO PARA DOCENTES DE EDUCACIÓN BÁSICA ENTREGADAS.</b>															
ACTIVIDADES (Proceso)	A1C3. PUBLICACIÓN DE CONVOCATORIAS DE BECAS COMISIÓN CON GOCE DE SUELDO PARA DOCENTES DE LA EDUCACIÓN BÁSICA	PORCENTAJE DE CONVOCATORIAS DE BECAS COMISIÓN CON GOCE DE SUELDO DE DOCENTES DE EDUCACIÓN BÁSICA PUBLICADAS	(CONVOCATORIAS PUBLICADAS PARA BECAS COMISIÓN / CONVOCATORIAS PROGRAMADAS) * 100	TRIMESTRAL	100.00	100.00			100.00	100.00	100.00	100.00	REGISTRO DE CONVOCATORIA-ELABORADA / DIRECCIÓN DE INSTITUCIONES FORMADORAS DE DOCENTES	SE CUENTA CON LOS RECURSOS ECONÓMICOS, MATERIALES Y DE PERSONAL NECESARIOS	
	A2C3. RECEPCIÓN DE SOLICITUDES DE BECA COMISIÓN CON GOCE DE SUELDO PARA DOCENTES DE EDUCACIÓN BÁSICA	PORCENTAJE DE SOLICITUDES DE BECA COMISIÓN CON GOCE DE SUELDO PARA DOCENTES DE EDUCACIÓN BÁSICA RECIBIDAS	(SOLICITUDES DE BECAS COMISIÓN CON GOCE DE SUELDO REGISTRADAS / SOLICITUDES DE BECAS COMISIÓN CON GOCE DE SUELDO AUTORIZADAS) * 100	TRIMESTRAL	52.00	50.00			52.00	52.00	52.00	52.00	REGISTRO DE SOLICITUDES DE BECAS COMISIÓN / DIRECCIÓN DE INSTITUCIONES FORMADORAS DE DOCENTES	LOS DOCENTES DE EDUCACIÓN BÁSICA Y NORMALES SOLICITAN LAS BECAS COMISIÓN CON GOCE DE SUELDO	
	A3C3. ENTREGA DE BECAS COMISIÓN CON GOCE DE SUELDO A DOCENTES DE EDUCACIÓN BÁSICA	PORCENTAJE DE BECAS COMISIÓN CON GOCE DE SUELDO A DOCENTES DE EDUCACIÓN BÁSICA ENTREGADAS	(BECAS COMISIÓN CON GOCE DE SUELDO ENTREGADAS / BECAS COMISIÓN CON GOCE DE SUELDO PROGRAMADAS) * 100	TRIMESTRAL	100.00	100.00			100.00	100.00	100.00	100.00	REGISTRO DE BECAS COMISIÓN / DIRECCIÓN DE INSTITUCIONES FORMADORAS DE DOCENTES	LOS DOCENTES DE EDUCACIÓN BÁSICA Y NORMALES RECIBEN LAS BECAS COMISIÓN	
	A4C3. MONITOREO A DOCENTES DE EDUCACIÓN BÁSICA CON BECA COMISIÓN CON GOCE DE SUELDO.	PORCENTAJE DE DOCENTES DE EDUCACIÓN BÁSICA CON BECA COMISIÓN CON GOCE DE SUELDO MONITOREADOS	(MONITOREO A DOCENTES CON BECAS COMISIÓN CON GOCE DE SUELDO REALIZADO / MONITOREO A DOCENTES CON BECAS COMISIÓN CON GOCE DE SUELDO PROGRAMADOS) * 100	TRIMESTRAL	100.00	100.00			100.00	100.00	100.00	100.00	TRAYECTO FORMATIVO / DIRECCIÓN DE INSTITUCIONES FORMADORAS DE DOCENTES	LOS DOCENTES DE EDUCACIÓN BÁSICA Y NORMALES ENTREGAN LOS INFORMES SEMESTRALES	
<b>C4. CONGRESOS PARA DOCENTES DE EDUCACIÓN BÁSICA REALIZADOS</b>															
ACTIVIDADES (Proceso)	A1C4. ELABORACIÓN DEL PLANES LOGÍSTICOS DE CONGRESOS PARA DOCENTES DE LA EDUCACIÓN BÁSICA	PORCENTAJE DE PLANES LOGÍSTICOS DE CONGRESOS PARA DOCENTES DE EDUCACIÓN BÁSICA ELABORADOS.	(PLANES LOGÍSTICOS DE CONGRESOS ELABORADOS / PLANES LOGÍSTICOS DE CONGRESOS PROGRAMADOS) * 100	TRIMESTRAL	100.00	100.00			100.00	100.00	100.00	100.00	PLANES LOGÍSTICOS DE CONGRESOS / DIRECCIÓN DE INSTITUCIONES FORMADORAS DE DOCENTES	SE CUENTA CON LOS RECURSOS ECONÓMICOS, MATERIALES Y DE PERSONAL NECESARIOS	
	A2C4. REALIZACIÓN DE CONGRESOS PARA DOCENTES DE EDUCACIÓN BÁSICA.	PORCENTAJE DE CONGRESOS PARA DOCENTES DE EDUCACIÓN BÁSICA REALIZADOS	(NÚMERO DE CONGRESOS REALIZADOS / NÚMERO DE CONGRESOS PROGRAMADOS) * 100	TRIMESTRAL	100.00	100.00			100.00	100.00	100.00	100.00	REGISTRO DE ASISTENTES A CONGRESOS / DIRECCIÓN DE INSTITUCIONES FORMADORAS DE DOCENTES	SE CUENTA CON LOS RECURSOS ECONÓMICOS, MATERIALES Y DE PERSONAL NECESARIOS	



GOBIERNO DEL ESTADO DE NUEVO LEÓN  
SECRETARÍA DE FINANZAS Y TESORERÍA GENERAL DEL ESTADO  
PRESUPUESTO POR RESULTADOS  
REPORTE DE METAS ANUALES 2022

INSTITUCIÓN: SECRETARÍA DE EDUCACIÓN DE NUEVO LEÓN

NOMBRE DEL PROGRAMA: SERVICIOS DE EDUCACIÓN BÁSICA

TEMA DEL PED: EDUCACIÓN

OBJETIVO: ALCANZAR LA COBERTURA TOTAL EN MATERIA DE EDUCACIÓN

ESTRATEGIA: GARANTIZAR EL DERECHO A LA EDUCACIÓN CON EQUIDAD E INCLUSIÓN PARA TODA LA POBLACIÓN

BENEFICIARIO (PO/AE): PERSONAS - ALUMNOS DE EDUCACIÓN BÁSICA

CLASIFICACIÓN PROGRAMÁTICA: M2DE0202

CP CONAC "Modalidad": E

RESUMEN NARRATIVO		INDICADORES					METAS POR FRECUENCIA								MEDIOS DE VERIFICACIÓN Y FUENTE DE INFORMACIÓN	SUPUESTOS
		INDICADOR	FÓRMULA	FRECUENCIA	META ANUAL 2022	LÍNEA BASE 2021	SEMESTRE				TRIMESTRE					
							I	II	I	II	III	IV				
<b>FIN</b>	CONTRIBUIR A INCREMENTAR EL NIVEL DE ESCOLARIDAD MEDIANTE LOS SERVICIOS DE EDUCACIÓN BÁSICA EN EL ESTADO	GRADO PROMEDIO DE ESCOLARIDAD BÁSICA EN NUEVO LEÓN	(SUMATORIA DE LOS GRADOS APROBADOS DE LAS PERSONAS DE 15 AÑOS O MÁS / POBLACIÓN DE 15 AÑOS O MÁS)	ANUAL	10.83	10.70									REPORTE DE INDICADORES EDUCATIVOS / DIRECCIÓN GENERAL DE PLANEACIÓN, PROGRAMACIÓN Y ESTADÍSTICA EDUCATIVA (SEP)	LOS ALUMNOS DE EDUCACIÓN BÁSICA ASISTEN A CLASES Y FINALIZAR SATISFACTORIAMENTE
<b>PROPÓSITO</b>	LAS PERSONAS DE 3 A 14 AÑOS DE EDAD TIENEN ACCESO Y PERMANENCIA A LA EDUCACIÓN BÁSICA	TASA BRUTA DE COBERTURA EN EDUCACIÓN BÁSICA	(MATRÍCULA EN EDUCACIÓN BÁSICA / POBLACIÓN DE 03 A 14 AÑOS DE EDAD) * 100	ANUAL	95.70	97.73								SISTEMA DE ESTADÍSTICA 111 / DIRECCIÓN GENERAL DE PLANEACIÓN Y COORDINACIÓN EDUCATIVA	LAS PERSONAS DE 3 A 14 AÑOS DE EDAD CUENTAN CON RECURSOS Y ESTÍMULOS PARA ACCEDER A ALGUNA INSTITUCIÓN DE EDUCACIÓN BÁSICA	
<b>COMPONENTES</b>	C1. SERVICIO DE EDUCACIÓN PREESCOLAR IMPARTIDO	TASA DE VARIACIÓN DE LA MATRÍCULA DE EDUCACIÓN PREESCOLAR	((MATRÍCULA DE EDUCACIÓN PREESCOLAR EN EL AÑO T - MATRÍCULA DE EDUCACIÓN PREESCOLAR DEL AÑO T-1) / MATRÍCULA DE EDUCACIÓN PREESCOLAR DEL AÑO T-1) * 100	SEMESTRAL	0.44	2.02	4.08	0.44						REPORTE DE ESTADÍSTICA EDUCATIVA	LOS PADRES DE FAMILIA ESTÁN DISPUESTOS A INSCRIBIR A SUS HIJOS EN EDUCACIÓN PREESCOLAR.	
	C2. SERVICIO DE EDUCACIÓN PRIMARIA IMPARTIDO	TASA DE VARIACIÓN DE LA MATRÍCULA DE EDUCACIÓN PRIMARIA	((MATRÍCULA ESCOLAR EN EDUCACIÓN PRIMARIA EN EL AÑO T - MATRÍCULA ESCOLAR EN EDUCACIÓN PRIMARIA EN EL AÑO T-1) / MATRÍCULA ESCOLAR EN EDUCACIÓN PRIMARIA EN EL AÑO T-1) * 100	SEMESTRAL	-0.77	1.20	-0.13	-0.77						REPORTE DE ESTADÍSTICA EDUCATIVA	LOS PADRES DE FAMILIA MATRICULAN A SUS HIJOS EN EL NIVEL DE EDUCACIÓN PRIMARIA.	
	C3. SERVICIO DE EDUCACIÓN SECUNDARIA IMPARTIDO	TASA DE VARIACIÓN DE LA MATRÍCULA ESCOLAR EN EDUCACIÓN SECUNDARIA	((MATRÍCULA ESCOLAR DE EDUCACIÓN SECUNDARIA EN EL AÑO T - MATRÍCULA ESCOLAR DE EDUCACIÓN SECUNDARIA EN EL AÑO T-1) * 100	SEMESTRAL	0.32	1.63	0.66	0.32						REPORTE DE ESTADÍSTICA EDUCATIVA	LOS PADRES DE FAMILIA MATRICULAN A SUS HIJOS EN EL NIVEL.	
<b>C1. SERVICIO DE EDUCACIÓN PREESCOLAR IMPARTIDO</b>																
<b>ACTIVIDADES (Proceso)</b>	A1C1. SUPERVISIÓN DEL SERVICIO DE EDUCACIÓN PREESCOLAR	PORCENTAJE DE SUPERVISIONES AL SERVICIO DE EDUCACIÓN PREESCOLAR REALIZADAS	(SUPERVISIONES AL SERVICIO DE EDUCACIÓN PREESCOLAR REALIZADAS / SUPERVISIONES AL SERVICIO DE EDUCACIÓN PREESCOLAR PROGRAMADAS) * 100	TRIMESTRAL	100.00	100.00			100.00	100.00	100.00	100.00			CONCENTRADO DE SUPERVISIONES / SUBSECRETARÍA DE EDUCACIÓN BÁSICA	SE CUENTA CON EL PERSONAL, EQUIPO Y MATERIAL PARA DESARROLLAR LA ACTIVIDAD
	A2C1. ENTREGA DE MATERIALES DIDÁCTICOS PARA EL FORTALECIMIENTO DE LA CURRÍCULA EN EDUCACIÓN PREESCOLAR VIGENTE	PORCENTAJE DE MATERIALES DIDÁCTICOS DE EDUCACIÓN PREESCOLAR ENTREGADOS	(MATERIAL DIDÁCTICO DE EDUCACIÓN PREESCOLAR ENTREGADO / ENTREGA DE MATERIAL DIDÁCTICO DE EDUCACIÓN PREESCOLAR PROGRAMADA) * 100	TRIMESTRAL	100.00	100.00			0.00	0.00	100.00	100.00			CONCENTRADO DE PAUTA DE DISTRIBUCIÓN DE MATERIAL DIDÁCTICO / SUBSECRETARÍA DE EDUCACIÓN BÁSICA	SE CUENTA CON EL PERSONAL, MATERIAL Y EQUIPO PARA ELABORAR Y ENTREGAR LOS MATERIALES DIDÁCTICOS.
	A3C1. OTORGAMIENTO DE ASESORÍAS SOBRE APLICACIÓN DE LA CURRÍCULA VIGENTE EN EDUCACIÓN PREESCOLAR.	PORCENTAJE DE ASESORÍAS SOBRE APLICACIÓN DE LA CURRÍCULA EN EDUCACIÓN PREESCOLAR REALIZADAS	(ASESORÍAS SOBRE APLICACIÓN DE LA CURRÍCULA EN EDUCACIÓN PREESCOLAR REALIZADAS / ASESORÍAS SOBRE APLICACIÓN DE LA CURRÍCULA EN EDUCACIÓN PREESCOLAR PROGRAMADAS) * 100	TRIMESTRAL	100.00	100.00			100.00	100.00	100.00	100.00			CONCENTRADO DE REGISTROS DE ASESORÍAS REALIZADAS / SUBSECRETARÍA DE EDUCACIÓN BÁSICA	SE CUENTA CON EL PERSONAL, EQUIPO Y MATERIAL PARA DESARROLLAR LAS ASESORÍAS
	A4C1. INSCRIPCIÓN DEFINITIVA DE ALUMNOS DE EDUCACIÓN PREESCOLAR	PORCENTAJE DE INSCRIPCIONES DEFINITIVAS DE ALUMNOS DE EDUCACIÓN PREESCOLAR REALIZADAS	(INSCRIPCIONES DEFINITIVAS A EDUCACIÓN PREESCOLAR REALIZADAS / INSCRIPCIONES DEFINITIVAS A EDUCACIÓN PREESCOLAR PROGRAMADAS) * 100	TRIMESTRAL	100.00	100.00			0.00	0.00	100.00	100.00			SISTEMA DE INSCRIPCIONES / DIRECCIÓN GENERAL DE PLANEACIÓN Y COORDINACIÓN EDUCATIVA	SE CUENTA CON EL PERSONAL, EQUIPO Y MATERIAL PARA DESARROLLAR LA ACTIVIDAD
	A5C1. ELABORACIÓN DE DIAGNÓSTICO PARA LA ATENCIÓN DE NECESIDADES EDUCATIVAS EN LOS SERVICIOS DE EDUCACIÓN PREESCOLAR ELABORADOS.	PORCENTAJE DE DIAGNÓSTICOS PARA LA ATENCIÓN DE NECESIDADES EDUCATIVAS EN LOS SERVICIOS DE EDUCACIÓN PREESCOLAR ELABORADOS.	(DIAGNÓSTICOS PARA ATENCIÓN DE NECESIDADES EDUCATIVAS EN EDUCACIÓN PREESCOLAR ELABORADOS / DIAGNÓSTICOS PARA ATENCIÓN DE NECESIDADES EDUCATIVAS EN EDUCACIÓN PREESCOLAR PROGRAMADOS) * 100	TRIMESTRAL	100.00	100.00			0.00	100.00	100.00	100.00			CONCENTRADO DE DIAGNÓSTICO DE EDUCACIÓN BÁSICA / DIRECCIÓN GENERAL DE PLANEACIÓN Y COORDINACIÓN EDUCATIVA	SE CUENTA CON EL PERSONAL, MATERIAL Y EQUIPO PARA ELABORAR Y ENTREGAR LOS MATERIALES DIDÁCTICOS.
<b>C1. SERVICIO DE EDUCACIÓN PRIMARIA IMPARTIDO</b>																
<b>ACTIVIDADES (Proceso)</b>	A1C2. SUPERVISIÓN DEL SERVICIO DE EDUCACIÓN PRIMARIA	PORCENTAJE DE SUPERVISIONES AL SERVICIO DE EDUCACIÓN PRIMARIA REALIZADAS	(SUPERVISIONES AL SERVICIO DE EDUCACIÓN PRIMARIA REALIZADAS / SUPERVISIONES AL SERVICIO DE EDUCACIÓN PRIMARIA PROGRAMADAS) * 100	TRIMESTRAL	100.00	100.00			100.00	100.00	100.00	100.00			CONCENTRADO DE SUPERVISIONES / SUBSECRETARÍA DE EDUCACIÓN BÁSICA	SE CUENTA CON EL PERSONAL, EQUIPO Y MATERIAL PARA DESARROLLAR LA ACTIVIDAD
	A2C2. REALIZACIÓN DE ENTREGA DE MATERIALES DIDÁCTICOS PARA EL FORTALECIMIENTO DE LA CURRÍCULA EN EDUCACIÓN PRIMARIA VIGENTE	PORCENTAJE DE MATERIALES DIDÁCTICOS DE EDUCACIÓN PRIMARIA ENTREGADOS	(MATERIAL DIDÁCTICO DE EDUCACIÓN PRIMARIA ENTREGADO / ENTREGA DE MATERIAL DIDÁCTICO DE EDUCACIÓN PRIMARIA PROGRAMADA) * 100	TRIMESTRAL	100.00	100.00			0.00	100.00	100.00	100.00			CONCENTRADO DE PAUTA DE DISTRIBUCIÓN DE MATERIAL DIDÁCTICO / SUBSECRETARÍA DE EDUCACIÓN BÁSICA	SE CUENTA CON EL PERSONAL, MATERIAL Y EQUIPO PARA ELABORAR Y ENTREGAR LOS MATERIALES DIDÁCTICOS.



MATRIZ DE INDICADORES PARA RESULTADOS 2022															
RESUMEN NARRATIVO	INDICADOR	INDICADORES FÓRMULA	FRECUENCIA	META ANUAL 2022	LÍNEA BASE 2021	METAS POR FRECUENCIA								MEDIOS DE VERIFICACIÓN Y FUENTE DE INFORMACIÓN	SUPUESTOS
						SEMESTRE		TRIMESTRE							
						I	II	I	II	III	IV				
ACTIVIDADES (Proceso)	A3C2. REALIZACIÓN DE ASESORÍAS SOBRE APLICACIÓN DE LA CURRÍCULA VIGENTE EN EDUCACIÓN PRIMARIA.	PORCENTAJE DE ASESORÍAS SOBRE APLICACIÓN DE LA CURRÍCULA EN EDUCACIÓN PRIMARIA REALIZADAS	(ASESORÍAS SOBRE APLICACIÓN DE LA CURRÍCULA EN EDUCACIÓN PRIMARIA REALIZADAS / ASESORÍAS SOBRE APLICACIÓN DE LA CURRÍCULA EN EDUCACIÓN PRIMARIA PROGRAMADAS) * 100	TRIMESTRAL	100.00	100.00			100.00	100.00	100.00	100.00	CONCENTRADO DE REGISTROS DE ASESORÍAS REALIZADAS / SUBSECRETARÍA DE EDUCACIÓN BÁSICA	SE CUENTA CON EL PERSONAL, EQUIPO Y MATERIAL PARA DESARROLLAR LAS ASESORÍAS	
	A4C2. INSCRIPCIÓN DEFINITIVA DE ALUMNOS DE EDUCACIÓN PRIMARIA	PORCENTAJE DE INSCRIPCIONES DEFINITIVAS DE ALUMNOS DE EDUCACIÓN PRIMARIA REALIZADAS	(INSCRIPCIONES DEFINITIVAS A EDUCACIÓN PRIMARIA REALIZADAS / INSCRIPCIONES DEFINITIVAS A EDUCACIÓN PRIMARIA PROGRAMADAS) * 100	TRIMESTRAL	100.00	100.00			0.00	0.00	100.00	100.00	SISTEMA DE INSCRIPCIONES / DIRECCIÓN GENERAL DE PLANEACIÓN Y COORDINACIÓN EDUCATIVA	SE CUENTA CON EL PERSONAL, EQUIPO Y MATERIAL PARA DESARROLLAR LA ACTIVIDAD	
	A5C2. ELABORACIÓN DE DIAGNÓSTICO PARA LA ATENCIÓN DE NECESIDADES EDUCATIVAS EN LOS SERVICIOS DE EDUCACIÓN PRIMARIA	PORCENTAJE DE DIAGNÓSTICOS PARA LA ATENCIÓN DE NECESIDADES EDUCATIVAS EN LOS SERVICIOS DE EDUCACIÓN PRIMARIA ELABORADOS.	(DIAGNÓSTICOS PARA ATENCIÓN DE NECESIDADES EDUCATIVAS EN EDUCACIÓN PRIMARIA ELABORADOS / DIAGNÓSTICOS PARA ATENCIÓN DE NECESIDADES EDUCATIVAS EN EDUCACIÓN PRIMARIA PROGRAMADOS) * 100	TRIMESTRAL	100.00	100.00			0.00	100.00	100.00	100.00	CONCENTRADO DE DIAGNÓSTICO DE EDUCACIÓN BÁSICA / DIRECCIÓN GENERAL DE PLANEACIÓN Y COORDINACIÓN EDUCATIVA	SE CUENTA CON EL PERSONAL, EQUIPO Y MATERIAL PARA DESARROLLAR LA ACTIVIDAD	
<b>CL. SERVICIO DE EDUCACIÓN SECUNDARIA IMPARTIDO</b>															
ACTIVIDADES (Proceso)	A1C3. SUPERVISIÓN DEL SERVICIO DE EDUCACIÓN SECUNDARIA	PORCENTAJE DE SUPERVISIONES AL SERVICIO DE EDUCACIÓN SECUNDARIA REALIZADAS	(SUPERVISIONES AL SERVICIO DE EDUCACIÓN SECUNDARIA REALIZADAS / SUPERVISIONES AL SERVICIO DE EDUCACIÓN SECUNDARIA PROGRAMADAS) * 100	TRIMESTRAL	100.00	100.00			100.00	100.00	100.00	100.00	CONCENTRADO DE SUPERVISIONES / SUBSECRETARÍA DE EDUCACIÓN BÁSICA	SE CUENTA CON EL PERSONAL, EQUIPO Y MATERIAL PARA DESARROLLAR LA ACTIVIDAD	
	A2C3. REALIZACIÓN DE ENTREGA DE MATERIALES DIDÁCTICOS PARA EL FORTALECIMIENTO DE LA CURRÍCULA EN EDUCACIÓN SECUNDARIA VIGENTE	PORCENTAJE DE MATERIALES DIDÁCTICOS DE EDUCACIÓN SECUNDARIA ENTREGADOS	(MATERIAL DIDÁCTICO DE EDUCACIÓN SECUNDARIA ENTREGADO / ENTREGA DE MATERIAL DIDÁCTICO DE EDUCACIÓN SECUNDARIA PROGRAMADA) * 100	TRIMESTRAL	100.00	100.00			0.00	0.00	100.00	100.00	CONCENTRADO DE PAUTA DE DISTRIBUCIÓN DE MATERIAL DIDÁCTICO / SUBSECRETARÍA DE EDUCACIÓN BÁSICA	SE CUENTA CON EL PERSONAL, MATERIAL Y EQUIPO PARA ELABORAR Y ENTREGAR LOS MATERIALES DIDÁCTICOS.	
	A3C3. REALIZACIÓN DE ASESORÍAS SOBRE APLICACIÓN DE LA CURRÍCULA VIGENTE EN EDUCACIÓN SECUNDARIA.	PORCENTAJE DE ASESORÍAS SOBRE APLICACIÓN DE LA CURRÍCULA EN EDUCACIÓN SECUNDARIA REALIZADAS	(ASESORÍAS SOBRE APLICACIÓN DE LA CURRÍCULA EN EDUCACIÓN SECUNDARIA REALIZADAS / ASESORÍAS SOBRE APLICACIÓN DE LA CURRÍCULA EN EDUCACIÓN SECUNDARIA PROGRAMADAS) * 100	TRIMESTRAL	100.00	100.00			100.00	100.00	100.00	100.00	CONCENTRADO DE REGISTROS DE ASESORÍAS REALIZADAS / SUBSECRETARÍA DE EDUCACIÓN BÁSICA	SE CUENTA CON EL PERSONAL, EQUIPO Y MATERIAL PARA DESARROLLAR LAS ASESORÍAS	
	A4C3. INSCRIPCIÓN DEFINITIVA DE ALUMNOS DE EDUCACIÓN SECUNDARIA	PORCENTAJE DE INSCRIPCIONES DEFINITIVAS DE ALUMNOS DE EDUCACIÓN SECUNDARIA REALIZADAS	(INSCRIPCIONES DEFINITIVAS A EDUCACIÓN SECUNDARIA REALIZADAS / INSCRIPCIONES DEFINITIVAS A EDUCACIÓN SECUNDARIA PROGRAMADAS) * 100	TRIMESTRAL	100.00	100.00			0.00	0.00	100.00	100.00	SISTEMA DE INSCRIPCIONES / DIRECCIÓN GENERAL DE PLANEACIÓN Y COORDINACIÓN EDUCATIVA	SE CUENTA CON EL PERSONAL, EQUIPO Y MATERIAL PARA DESARROLLAR LA ACTIVIDAD	
	A5C3. ELABORACIÓN DE DIAGNÓSTICO PARA LA ATENCIÓN DE NECESIDADES EDUCATIVAS EN LOS SERVICIOS DE EDUCACIÓN SECUNDARIA	PORCENTAJE DE DIAGNÓSTICOS PARA LA ATENCIÓN DE NECESIDADES EDUCATIVAS EN LOS SERVICIOS DE EDUCACIÓN SECUNDARIA ELABORADOS.	(DIAGNÓSTICOS PARA ATENCIÓN DE NECESIDADES EDUCATIVAS EN EDUCACIÓN SECUNDARIA ELABORADOS / DIAGNÓSTICOS PARA ATENCIÓN DE NECESIDADES EDUCATIVAS EN EDUCACIÓN SECUNDARIA PROGRAMADOS) * 100	TRIMESTRAL	100.00	100.00			0.00	100.00	100.00	100.00	CONCENTRADO DE DIAGNÓSTICO DE EDUCACIÓN BÁSICA / DIRECCIÓN GENERAL DE PLANEACIÓN Y COORDINACIÓN EDUCATIVA	SE CUENTA CON EL PERSONAL, EQUIPO Y MATERIAL PARA DESARROLLAR LA ACTIVIDAD	



GOBIERNO DEL ESTADO DE NUEVO LEÓN  
SECRETARÍA DE FINANZAS Y TESORERÍA GENERAL DEL ESTADO  
PRESUPUESTO POR RESULTADOS  
REPORTE DE METAS ANUALES 2022

INSTITUCIÓN: SECRETARÍA DE EDUCACIÓN DE NUEVO LEÓN  
NOMBRE DEL PROGRAMA: SERVICIOS EDUCATIVOS PARA ADULTOS  
TEMA DEL PED: EDUCACIÓN  
OBJETIVO: ALCANZAR LA COBERTURA TOTAL EN MATERIA DE EDUCACIÓN  
ESTRATEGIA: GARANTIZAR EL DERECHO A LA EDUCACIÓN CON EQUIDAD E INCLUSIÓN PARA TODA LA POBLACIÓN  
BENEFICIARIO (PO/AE): PERSONAS CON 15 AÑOS DE EDAD O MÁS EN CONDICIÓN DE REZAGO EDUCATIVO

CLASIFICACIÓN PROGRAMÁTICA: M2OE18033  
CP CONAC "Modalidad": E

MATRIZ DE INDICADORES PARA RESULTADOS 2022															
RESUMEN NARRATIVO	INDICADOR	INDICADORES FÓRMULA	FRECUENCIA	META ANUAL 2022	LÍNEA BASE 2021	METAS POR FRECUENCIA								MEDIOS DE VERIFICACIÓN Y FUENTE DE INFORMACIÓN	SUPUESTOS
						SEMESTRE		TRIMESTRE							
						I	II	I	II	III	IV				
<b>FIN</b>	CONTRIBUIR A DISMINUIR EL REZAGO EDUCATIVO EN LAS PERSONAS MAYORES DE 15 AÑOS MEDIANTE LAS ACCIONES DE APOYO EN LA EDUCACIÓN PARA ADULTOS	TASA DE VARIACIÓN DE PERSONAS CON REZAGO EDUCATIVO EN NUEVO LEÓN	(PERSONAS CON REZAGO EDUCATIVO EN NUEVO LEÓN EN EL AÑO T - PERSONAS CON REZAGO EDUCATIVO EN NUEVO LEÓN EN EL AÑO T-1) / PERSONAS CON REZAGO EDUCATIVO EN NUEVO LEÓN EN EL AÑO T-1) * 100	BIENAL	0.00	6.70							ANEXO ESTADÍSTICOS DE POBREZA EN MÉXICO / CONSEJO NACIONAL DE EVALUACIÓN DE LA POLÍTICA DE DESARROLLO SOCIAL (CONEVAL)	LAS PERSONAS CON REZAGO EDUCATIVO DECIDEN TERMINAR EL NIVEL DE EDUCACIÓN BÁSICA	
<b>PROPÓSITO</b>	LAS PERSONAS CON 15 AÑOS DE EDAD O MÁS, PADRES Y MADRES DE FAMILIA DE LOS ESTUDIANTES DE EDUCACIÓN BÁSICA EN NUEVO LEÓN, EN CONDICIONES DE REZAGO EDUCATIVO QUE RECIBEN ATENCIÓN EN EDUCACIÓN PARA ADULTOS	TASA DE VARIACIÓN DE PERSONAS CON 15 AÑOS DE EDAD O MÁS EN CONDICIÓN DE REZAGO EDUCATIVO QUE OBTIENEN CERTIFICADO DE CONCLUSIÓN DE ESTUDIOS EN NUEVO LEÓN	(PERSONAS CON 15 AÑOS O MÁS EN REZAGO EDUCATIVO QUE OBTIENEN CERTIFICADO DE CONCLUSIÓN T - PERSONAS CON 15 AÑOS O MÁS EN REZAGO EDUCATIVO QUE OBTIENEN CERTIFICADO DE CONCLUSIÓN T-1) / PERSONAS CON 15 AÑOS O MÁS EN REZAGO EDUCATIVO QUE OBTIENEN CERTIFICADO DE CONCLUSIÓN T-1) * 100	ANUAL	-10.93	15.01							ESTADÍSTICAS GENERALES ESTATALES DE ACREDITACIÓN EN EDUCACIÓN BÁSICA Y CAPACITACIÓN LABORAL / COORDINACIÓN DEL SISTEMA ESTATAL DE EDUCACIÓN PARA ADULTOS (COSEA)	LAS PERSONAS CON 15 AÑOS O MÁS EN CONDICIÓN DE REZAGO EDUCATIVO Y/O CAPACITACIÓN LABORAL EN NUEVO LEÓN, LOGRAN ACREDITAR EN LOS SERVICIOS BIRREINADOS POR LA COORDINACIÓN DEL SISTEMA ESTATAL DE EDUCACIÓN PARA ADULTOS (COSEA)	
<b>COMPONENTES</b>	C1. ACREDITACIONES EN EDUCACIÓN BÁSICA REALIZADAS	PORCENTAJE DE ACREDITACIONES REALIZADAS EN EDUCACIÓN BÁSICA	(ACREDITACIONES REALIZADAS EN EDUCACIÓN BÁSICA / ACREDITACIONES PROGRAMADAS EN EDUCACIÓN BÁSICA) * 100	SEMESTRAL	100.00	100.00	100.00	100.00					ESTADÍSTICAS GENERALES ESTATALES DE ACREDITACIÓN / COORDINACIÓN DEL SISTEMA ESTATAL DE EDUCACIÓN PARA ADULTOS (COSEA)	QUE LAS PERSONAS INSCRITAS CUMPLEN EL NIVEL ACADÉMICO DE EDUCACIÓN BÁSICA QUE CURSAN	
	C2. CAPACITACIÓN (CURSOS Y TALLERES) LABORAL IMPARTIDA	PORCENTAJE DE PERSONAS CAPACITADAS	(PERSONAS CAPACITADAS EN CURSOS Y TALLERES / PERSONAS PROGRAMADAS EN CURSOS Y TALLERES) * 100	SEMESTRAL	100.00	100.00	100.00	100.00					ESTADÍSTICA PERIÓDICA ESTATAL DE MISIONES CULTURALES (D-F-CEA-196.02) / COORDINACIÓN DEL SISTEMA ESTATAL DE EDUCACIÓN PARA ADULTOS (COSEA)	SE CUENTA CON LOS RECURSOS ECONÓMICOS, MATERIALES Y DE PERSONAL NECESARIOS	
<b>C1. ACREDITACIONES EN EDUCACIÓN BÁSICA REALIZADAS</b>															
<b>ACTIVIDADES (Proceso)</b>	A1C1. REALIZACIÓN DE CAMPAÑAS PARA PROMOCIÓN DE SERVICIOS PARA ADULTOS CON REZAGO EDUCATIVO	PORCENTAJE DE CAMPAÑAS REALIZADAS DE EDUCACIÓN BÁSICA PARA ADULTOS	(CAMPAÑAS REALIZADAS PARA PROMOCIÓN DE EDUCACIÓN BÁSICA PARA ADULTOS / CAMPAÑAS PROGRAMADAS PARA PROMOCIÓN DE EDUCACIÓN BÁSICA PARA ADULTOS) * 100	TRIMESTRAL	100.00	100.00			100.00	100.00	100.00	100.00	RESUMEN PERIÓDICO DEL "INFORME DE CAMPAÑAS DE PROMOCIÓN" / COORDINACIÓN DEL SISTEMA ESTATAL DE EDUCACIÓN PARA ADULTOS (COSEA)	SE CUENTA CON LOS RECURSOS ECONÓMICOS, MATERIALES Y DE PERSONAL NECESARIOS	
	A2C1. REALIZACIÓN DE REGISTRO DE SOLICITUD DE INSCRIPCIÓN A EDUCACIÓN BÁSICA PARA ADULTOS	PORCENTAJE DE SOLICITUDES REGISTRADAS DE EDUCACIÓN BÁSICA PARA ADULTOS	(SOLICITUDES REGISTRADAS DE EDUCACIÓN BÁSICA PARA ADULTOS / SOLICITUDES DE REGISTRO PROGRAMADAS DE EDUCACIÓN BÁSICA PARA ADULTOS) * 100	TRIMESTRAL	100.00	100.00			100.00	100.00	100.00	100.00	ESTADÍSTICAS GENERALES ESTATALES DE INSCRIPCIÓN Y REINSCRIPCIÓN / COORDINACIÓN DEL SISTEMA ESTATAL DE EDUCACIÓN PARA ADULTOS (COSEA)	SE CUENTA CON LOS RECURSOS ECONÓMICOS, MATERIALES Y DE PERSONAL NECESARIOS	
	A3C1. REALIZACIÓN DE ASESORÍAS PARA ACREDITAR ASIGNATURAS EN EDUCACIÓN BÁSICA REALIZADAS	PORCENTAJE DE ASESORÍAS PARA ACREDITAR ASIGNATURAS REALIZADAS EN EDUCACIÓN BÁSICA PARA ADULTOS	(ASESORÍAS PARA ACREDITAR ASIGNATURAS REALIZADAS DE EDUCACIÓN BÁSICA PARA ADULTOS / ASESORÍAS PARA ACREDITAR ASIGNATURAS PROGRAMADAS DE EDUCACIÓN BÁSICA PARA ADULTOS) * 100	TRIMESTRAL	100.00	100.00			100.00	100.00	100.00	100.00	ESTADÍSTICAS GENERALES ESTATALES DE ATENCIÓN / COORDINACIÓN DEL SISTEMA ESTATAL DE EDUCACIÓN PARA ADULTOS (COSEA)	SE CUENTA CON LOS RECURSOS ECONÓMICOS, MATERIALES Y DE PERSONAL NECESARIOS	
	A4C1. APLICACIÓN DE EXÁMENES DE EDUCACIÓN BÁSICA PARA ADULTOS	PORCENTAJE DE EXÁMENES APLICADOS DE EDUCACIÓN BÁSICA PARA ADULTOS	(EXÁMENES APLICADOS DE EDUCACIÓN BÁSICA PARA ADULTOS / EXÁMENES PROGRAMADOS DE EDUCACIÓN BÁSICA PARA ADULTOS) * 100	TRIMESTRAL	100.00	100.00			100.00	100.00	100.00	100.00	ESTADÍSTICAS GENERALES DE ESTATALES DE APLICACIÓN DE EXÁMENES / COORDINACIÓN DEL SISTEMA ESTATAL DE EDUCACIÓN PARA ADULTOS (COSEA)	LA PERSONA INSCRITA QUE SE REGISTRO PARA EL EXAMEN EN EDUCACIÓN BÁSICA ASISTE A LA APLICACIÓN DEL EXAMEN	
	A5C1. APLICACIÓN DE ENCUESTAS DE SATISFACCIÓN DEL SERVIDIO DE EDUCACIÓN BÁSICA PARA ADULTOS	PORCENTAJE DE ENCUESTAS APLICADAS DE EDUCACIÓN BÁSICA PARA ADULTOS	(ENCUESTAS APLICADAS DE EDUCACIÓN BÁSICA PARA ADULTOS / ENCUESTAS PROGRAMADAS DE EDUCACIÓN BÁSICA PARA ADULTOS) * 100	TRIMESTRAL	100.00	100.00			100.00	100.00	100.00	100.00	RESUMEN PERIÓDICO DE ENCUESTAS DE SATISFACCIÓN DEL CLIENTE / COORDINACIÓN DEL SISTEMA ESTATAL DE EDUCACIÓN PARA ADULTOS (COSEA)	SE CUENTA CON LOS RECURSOS ECONÓMICOS, MATERIALES Y DE PERSONAL NECESARIOS (LAS LÍNEAS TELEFÓNICAS FUNCIONANDO CORRECTAMENTE)	
<b>C2. CAPACITACIÓN (CURSOS Y TALLERES) LABORAL IMPARTIDA</b>															
<b>ACTIVIDADES (Proceso)</b>	A1C2. REALIZACIÓN DE CAMPAÑAS PARA PROMOCIÓN DE LOS CURSOS LABORALES	PORCENTAJE DE CAMPAÑAS REALIZADAS DE LOS CURSOS LABORALES	(CAMPAÑAS REALIZADAS PARA PROMOCIÓN DE LOS CURSOS LABORALES / CAMPAÑAS PROGRAMADAS PARA PROMOCIÓN DE LOS CURSOS LABORALES) * 100	TRIMESTRAL	100.00	100.00			100.00	100.00	100.00	100.00	"ESTADÍSTICA PERIÓDICA ESTATAL DE MISIONES CULTURALES" / COORDINACIÓN DEL SISTEMA ESTATAL DE EDUCACIÓN PARA ADULTOS (COSEA)	SE CUENTA CON LOS RECURSOS ECONÓMICOS, MATERIALES Y DE PERSONAL NECESARIOS	
	A2C2. REALIZACIÓN DE REGISTRO DE SOLICITUD DE INSCRIPCIÓN A LOS CURSOS LABORALES	PORCENTAJE DE SOLICITUDES REGISTRADAS DE LOS CURSOS LABORALES	(SOLICITUDES REGISTRADAS DE LOS CURSOS LABORALES / SOLICITUDES PROGRAMADAS DE LOS CURSOS LABORALES) * 100	TRIMESTRAL	100.00	100.00			100.00	100.00	100.00	100.00	ESTADÍSTICA PERIÓDICA ESTATAL DE MISIONES CULTURALES (D-F-CEA-196.02) / COORDINACIÓN DEL SISTEMA ESTATAL DE EDUCACIÓN PARA ADULTOS (COSEA)	SE CUENTA CON LOS RECURSOS ECONÓMICOS, MATERIALES Y DE PERSONAL NECESARIOS	
<b>ACTIVIDADES (Proceso)</b>	A3C2. APLICACIÓN DE EXÁMENES DE LOS CURSOS LABORALES	PORCENTAJE DE EXÁMENES APLICADOS DE LOS CURSOS LABORALES	(EXÁMENES APLICADOS DE LOS CURSOS LABORALES / EXÁMENES PROGRAMADOS DE LOS CURSOS LABORALES) * 100	TRIMESTRAL	100.00	100.00			100.00	100.00	100.00	100.00	ESTADÍSTICA PERIÓDICA ESTATAL DE MISIONES CULTURALES (D-F-CEA-196.02) / COORDINACIÓN DEL SISTEMA ESTATAL DE EDUCACIÓN PARA ADULTOS (COSEA)	LA PERSONA INSCRITA QUE SE REGISTRO EN LOS CURSOS LABORALES ASISTE A LA APLICACIÓN DEL EXAMEN	
	A4C2. APLICACIÓN DE ENCUESTAS DE SATISFACCIÓN DEL SERVIDIO DE LOS CURSOS LABORALES	PORCENTAJE DE ENCUESTAS APLICADAS DE LOS CURSOS LABORALES	(ENCUESTAS APLICADAS DE LOS CURSOS LABORALES / ENCUESTAS PROGRAMADAS DE LOS CURSOS LABORALES) * 100	TRIMESTRAL	100.00	100.00			100.00	100.00	100.00	100.00	RESUMEN PERIÓDICO DE ENCUESTAS DE OPINIÓN / COORDINACIÓN DEL SISTEMA ESTATAL DE EDUCACIÓN PARA ADULTOS (COSEA)	SE CUENTA CON LOS RECURSOS ECONÓMICOS, MATERIALES Y DE PERSONAL NECESARIOS (LAS LÍNEAS TELEFÓNICAS FUNCIONANDO CORRECTAMENTE)	



GOBIERNO DEL ESTADO DE NUEVO LEÓN  
SECRETARÍA DE FINANZAS Y TESORERÍA GENERAL DEL ESTADO  
PRESUPUESTO POR RESULTADOS  
REPORTE DE METAS ANUALES 2022

INSTITUCIÓN: SECRETARÍA DE EDUCACIÓN DE NUEVO LEÓN  
NOMBRE DEL PROGRAMA: SERVICIOS DE EDUCACIÓN MEDIA SUPERIOR  
TEMA DEL PED: EDUCACIÓN  
OBJETIVO: ALCANZAR LA COBERTURA TOTAL EN MATERIA DE EDUCACIÓN  
ESTRATEGIA: GARANTIZAR EL DERECHO A LA EDUCACIÓN CON EQUIDAD E INCLUSIÓN PARA TODA LA POBLACIÓN  
BENEFICIARIO (PO/AE): INSTITUCIONES DE EDUCACIÓN MEDIA SUPERIOR

CLASIFICACIÓN PROGRAMÁTICA: M20E11034

CP CONAC "Modalidad": E

RESUMEN NARRATIVO		MATRIZ DE INDICADORES PARA RESULTADOS 2022						METAS POR FRECUENCIA				MEDIOS DE VERIFICACIÓN Y FUENTE DE INFORMACIÓN	SUPUESTOS	
		INDICADOR	FÓRMULA	FRECUENCIA	META ANUAL 2022	LÍNEA BASE 2021	SEMESTRE		TRIMESTRE					
							I	II	I	II	III			IV
FIN	CONTRIBUIR A INCREMENTAR LA TASA BRUTA DE COBERTURA DE LA EDUCACIÓN MEDIA SUPERIOR MEDIANTE LOS SERVICIOS QUE SE BRINDAN A LAS INSTITUCIONES DE EDUCACIÓN MEDIA SUPERIOR	TASA BRUTA DE COBERTURA DE EDUCACIÓN MEDIA SUPERIOR	(MATRICULA DE EDUCACIÓN MEDIA SUPERIOR / POBLACIÓN DE 15 A 17 AÑOS DE EDAD) * 100	ANUAL	65.23	68.99							SISTEMA DE ESTADÍSTICA 911: ESTADÍSTICO DE INICIO DE CURSOS / DIRECCIÓN GENERAL DE PLANEACIÓN Y COORDINACIÓN EDUCATIVA	LAS PERSONAS DE 15 A 17 AÑOS DE EDAD CUENTAN CON RECURSOS Y ESTÍMULOS PARA ACCEDER A ALGUNA INSTITUCIÓN DE EDUCACIÓN MEDIA SUPERIOR
PROPÓSITO	LAS INSTITUCIONES DE EDUCACIÓN MEDIA SUPERIOR MEJORAN LA EFICIENCIA TERMINAL	PORCENTAJE DE EFICIENCIA TERMINAL AJUSTADO	(EGRESADOS DE BACHILLERATO DE 3 AÑOS EN EL AÑO T + EGRESADOS DE BACHILLERATO DE 2 AÑOS EN EL AÑO T-1) / NUEVO INGRESO A BACHILLERATO EN EL AÑO T-3) * 100	ANUAL	78.61	76.67							SISTEMA DE ESTADÍSTICA 911: ESTADÍSTICO DE INICIO DE CURSOS / DIRECCIÓN GENERAL DE PLANEACIÓN Y COORDINACIÓN EDUCATIVA	QUE LOS ESTUDIANTES DE NIVEL MEDIO SUPERIOR CONTINUAN SUS ESTUDIOS HASTA FINALIZAR EL CICLO ACADÉMICO CORRESPONDIENTE
COMPONENTES	C1. EDUCACIÓN MEDIA SUPERIOR DE LAS INSTITUCIONES DEPENDIENTES DE LA SECRETARÍA DE EDUCACIÓN	TASA DE VARIACIÓN EN LA MATRICULA ESCOLAR DE LAS INSTITUCIONES DE EDUCACIÓN MEDIA SUPERIOR DEPENDIENTES DE LA SECRETARÍA DE EDUCACIÓN	([MATRICULA ESCOLAR EN EL AÑO T - MATRICULA ESCOLAR EN EL AÑO T-1] / MATRICULA ESCOLAR EN EL AÑO T-1) * 100	SEMESTRAL	0.75	1.08	1.08	0.75					SISTEMA DE ESTADÍSTICA 911: ESTADÍSTICO DE INICIO DE CURSOS / DIRECCIÓN GENERAL DE PLANEACIÓN Y COORDINACIÓN EDUCATIVA	SE CUENTA CON LOS RECURSOS SUFFICIENTES PARA LA MEJORA DE INFRAESTRUCTURA DEL SISTEMA Y LOS SUBSISTEMAS DE EDUCACIÓN MEDIA SUPERIOR
	C2. RECONOCIMIENTO DE VALIDEZ OFICIAL DE ESTUDIOS (RVOE) ENTREGADO	PORCENTAJE DE RECONOCIMIENTOS DE VALIDEZ OFICIAL DE ESTUDIOS ENTREGADOS	(RECONOCIMIENTOS DE VALIDEZ OFICIAL DE ESTUDIOS ENTREGADOS / RECONOCIMIENTOS DE VALIDEZ OFICIAL DE ESTUDIOS PROGRAMADOS) * 100	SEMESTRAL	100.00	100.00	100.00	100.00					CONCENTRADO DE TRÁMITES DE INCORPORACIÓN / DIRECCIÓN DE ACREDITACIÓN, CERTIFICACIÓN Y CONTROL ESCOLAR	LAS INSTITUCIONES DE EDUCACIÓN MEDIA SUPERIOR CUMPLEN LOS REQUERIMIENTOS QUE LA NORMATIVIDAD VIGENTE (ACUERDOS 08) EXIGE.
	C3. REGISTRO DE CLAVE DE CENTRO DE TRABAJO ENTREGADA	PORCENTAJE DE CLAVES DE CENTROS DE TRABAJO ENTREGADAS	(CLAVES DE CENTROS DE TRABAJO ENTREGADAS / CLAVES DE CENTROS DE TRABAJO SOLICITADAS) * 100	SEMESTRAL	100.00	100.00	100.00	100.00					CATÁLOGO ESTATAL / DIRECCIÓN GENERAL DE PLANEACIÓN Y COORDINACIÓN EDUCATIVA	LAS INSTITUCIONES DE EDUCACIÓN MEDIA SUPERIOR CUMPLEN LOS REQUERIMIENTOS QUE LA NORMATIVIDAD EXIGE.
	C4. CERTIFICADOS DE ESTUDIOS LEGALIZADOS ENTREGADOS	PORCENTAJE DE CERTIFICADOS DE ESTUDIOS LEGALIZADOS ENTREGADOS	(CERTIFICADOS DE ESTUDIOS ENTREGADOS / CERTIFICADOS DE ESTUDIOS SOLICITADOS) * 100	SEMESTRAL	100.00	100.00	100.00	100.00					INDICADORES / DIRECCIÓN DE ACREDITACIÓN, CERTIFICACIÓN Y CONTROL ESCOLAR	LAS INSTITUCIONES DE EDUCACIÓN MEDIA SUPERIOR CUMPLEN CON LOS REQUISITOS PARA LA EMISIÓN DE CERTIFICADOS
	C5. SUPERVISIÓN A INSTITUCIONES DE EDUCACIÓN MEDIA SUPERIOR REALIZADA	PORCENTAJE DE SUPERVISIONES A INSTITUCIONES DE EDUCACIÓN MEDIA SUPERIOR REALIZADAS	(SUPERVISIONES A INSTITUCIONES DE EDUCACIÓN MEDIA SUPERIOR REALIZADAS / SUPERVISIONES A INSTITUCIONES DE EDUCACIÓN MEDIA SUPERIOR PROGRAMADAS) * 100	SEMESTRAL	100.00	100.00	100.00	100.00					CONCENTRADO DE SUPERVISIONES / DIRECCIÓN EDUCATIVA MEDIA SUPERIOR	SE CUENTA CON LOS RECURSOS SUFFICIENTES PARA LA REALIZACIÓN DE SUPERVISIONES A INSTITUCIONES DE EDUCACIÓN MEDIA SUPERIOR
<b>C1. EDUCACIÓN MEDIA SUPERIOR DE LAS INSTITUCIONES DEPENDIENTES DE LA SECRETARÍA DE EDUCACIÓN</b>														
ACTIVIDADES (Proceso)	A1C1. INCORPORACIÓN DE INSTITUCIONES	PORCENTAJE DE INSTITUCIONES INCORPORADAS	(INSTITUCIONES INCORPORADAS / INCORPORACIÓN DE INSTITUCIONES PROGRAMADA) * 100	TRIMESTRAL	100.00	100.00			0.00	100.00	100.00	100.00	CONCENTRADO DE INSTITUCIONES INCORPORADAS / DIRECCIÓN DE ACREDITACIÓN, CERTIFICACIÓN Y CONTROL ESCOLAR	SE CUENTA CON LOS RECURSOS MATERIALES, DE PERSONAL Y ECONÓMICOS NECESARIOS
	A2C1. AUTORIZACIÓN PARA APERTURA DE NUEVOS CENTROS DE TRABAJO	PORCENTAJE DE CENTROS DE TRABAJO AUTORIZADOS	(CENTROS DE TRABAJO AUTORIZADOS / AUTORIZACIÓN DE CENTROS DE TRABAJO PROGRAMADA) * 100	TRIMESTRAL	100.00	100.00			100.00	100.00	100.00	100.00	CATÁLOGO DE CENTROS DE TRABAJO / DIRECCIÓN GENERAL DE PLANEACIÓN Y COORDINACIÓN EDUCATIVA	SE CUENTA CON LOS RECURSOS MATERIALES, DE PERSONAL Y ECONÓMICOS NECESARIOS
	A3C1. HABILITACIÓN DE ESPACIOS	PORCENTAJE DE ESPACIOS HABILITADOS	(ESPACIOS HABILITADOS / HABILITACIÓN DE ESPACIOS PROGRAMADA) * 100	TRIMESTRAL	100.00	100.00			0.00	0.00	100.00	100.00	CONCENTRADO ESTADÍSTICO DE ESPACIOS HABILITADOS / DIRECCIÓN DE EDUCACIÓN MEDIA SUPERIOR	SE CUENTA CON LOS RECURSOS MATERIALES, DE PERSONAL Y ECONÓMICOS NECESARIOS
<b>C2. RECONOCIMIENTO DE VALIDEZ OFICIAL DE ESTUDIOS (RVOE) ENTREGADO</b>														
ACTIVIDADES (Proceso)	A1C2. PUBLICACIÓN DE CONVOCATORIA DE TRÁMITES DE INCORPORACIÓN	PORCENTAJE DE CONVOCATORIAS PUBLICADAS	(CONVOCATORIAS PUBLICADAS / CONVOCATORIAS PROGRAMADAS) * 100	TRIMESTRAL	100.00	100.00			0.00	0.00	100.00	100.00	CONVOCATORIAS PUBLICADAS / DIRECCIÓN DE ACREDITACIÓN, CERTIFICACIÓN Y CONTROL ESCOLAR	SE CUENTA CON EL PERSONAL, EQUIPO Y MATERIAL PARA DESARROLLAR LA ACTIVIDAD
	A2C2. REGISTRO DE SOLICITUD DE RECONOCIMIENTO DE VALIDEZ OFICIAL DE ESTUDIOS (RVOE)	PORCENTAJE DE SOLICITUDES PARA RECONOCIMIENTO DE VALIDEZ OFICIAL DE ESTUDIOS REALIZADOS	(SOLICITUDES PARA RECONOCIMIENTO DE VALIDEZ OFICIAL REGISTRADAS / SOLICITUDES PARA RECONOCIMIENTO DE VALIDEZ OFICIAL PROGRAMADAS) * 100	TRIMESTRAL	100.00	100.00			100.00	100.00	100.00	100.00	CONCENTRADO DE TRÁMITES DE INCORPORACIÓN / DIRECCIÓN DE ACREDITACIÓN, CERTIFICACIÓN Y CONTROL ESCOLAR	SE CUENTA CON EL PERSONAL, EQUIPO Y MATERIAL PARA DESARROLLAR LA ACTIVIDAD
	A3C2. EMISIÓN DE DICTÁMEN ACADÉMICO	PORCENTAJE DE DICTÁMENES ACADÉMICOS EMITIDOS	(DICTÁMENES ACADÉMICOS EMITIDOS / EMISIÓN DE DICTÁMENES ACADÉMICOS PROGRAMADA) * 100	TRIMESTRAL	100.00	100.00			100.00	100.00	100.00	100.00	CONCENTRADO DE TRÁMITES / DIRECCIÓN EDUCATIVA MEDIA SUPERIOR	SE CUENTA CON EL PERSONAL, EQUIPO Y MATERIAL PARA DESARROLLAR LA ACTIVIDAD
<b>C3. REGISTRO DE CLAVE DE CENTRO DE TRABAJO ENTREGADA</b>														
ACTIVIDADES (Proceso)	A1C3. REGISTRO DE SOLICITUDES DE CLAVES DE CENTRO DE TRABAJO REGISTRADAS Y ASIGNADAS	PORCENTAJE DE SOLICITUDES DE CLAVES DE CENTROS DE TRABAJO REGISTRADAS Y ASIGNADAS	(SOLICITUDES DE CLAVES DE CENTRO DE TRABAJO OTORGADAS / SOLICITUDES DE CLAVES DE CENTRO DE TRABAJO RECIBIDAS) * 100	TRIMESTRAL	100.00	100.00			100.00	100.00	100.00	100.00	CATÁLOGO DE CENTROS DE TRABAJO / DIRECCIÓN GENERAL DE PLANEACIÓN Y COORDINACIÓN EDUCATIVA	SE CUENTA CON EL PERSONAL, EQUIPO Y MATERIAL PARA DESARROLLAR LA ACTIVIDAD
	A2C3. ASIGNACIÓN DE CLAVE DE CENTRO DE TRABAJO EN INTEGRACIÓN AL CATÁLOGO ESTATAL	PORCENTAJE DE INSTITUCIONES INTEGRADAS EN EL CATÁLOGO ESTATAL	(NÚMERO DE INSTITUCIONES INTEGRADAS AL CATÁLOGO / CLAVES DE CENTRO DE TRABAJO OTORGADAS) * 100	TRIMESTRAL	100.00	100.00			100.00	100.00	100.00	100.00	CATÁLOGO DE CENTROS DE TRABAJO / DIRECCIÓN GENERAL DE PLANEACIÓN Y COORDINACIÓN EDUCATIVA	SE CUENTA CON EL PERSONAL, EQUIPO Y MATERIAL PARA DESARROLLAR LA ACTIVIDAD

MATRIZ DE INDICADORES PARA RESULTADOS 2022																
RESUMEN NARRATIVO	INDICADORES			FRECUENCIA	META ANUAL 2022	LÍNEA BASE 2021	METAS POR FRECUENCIA								MEDIOS DE VERIFICACIÓN Y FUENTE DE INFORMACIÓN	SUPUESTOS
	INDICADOR	FÓRMULA	SEMESTRE				TRIMESTRE									
			I				II	I	II	III	IV					
<b>CA. CERTIFICADOS DE ESTUDIOS LEGALIZADOS ENTREGADOS</b>																
ACTIVIDADES (Proceso)	A3C4. REVISIÓN DE CERTIFICADOS	PORCENTAJE DE CERTIFICADOS REVISADOS	(CERTIFICADOS REVISADOS / CERTIFICADOS PROGRAMADOS) * 100	TRIMESTRAL	100.00	100.00			100.00	100.00	100.00	100.00	INDICADORES / DIRECCIÓN DE ACREDITACIÓN, CERTIFICACIÓN Y CONTROL ESCOLAR	SE CUENTA CON EL PERSONAL, EQUIPO Y MATERIAL PARA DESARROLLAR LA ACTIVIDAD		
	A2C4. LEGALIZACIÓN DE CERTIFICADOS	PORCENTAJE DE CERTIFICADOS LEGALIZADOS	(CERTIFICADOS LEGALIZADOS / CERTIFICADOS PROGRAMADOS) * 100	TRIMESTRAL	100.00	100.00			100.00	100.00	100.00	100.00	INDICADORES / DIRECCIÓN DE ACREDITACIÓN, CERTIFICACIÓN Y CONTROL ESCOLAR	SE CUENTA CON EL PERSONAL, EQUIPO Y MATERIAL PARA DESARROLLAR LA ACTIVIDAD		
<b>CS. SUPERVISIÓN A INSTITUCIONES DE EDUCACIÓN MEDIA SUPERIOR REALIZADA</b>																
ACTIVIDADES (Proceso)	A1CS. PROGRAMACIÓN DE SUPERVISIONES A INSTITUCIONES EDUCATIVAS	TASA DE VARIACIÓN DE PROGRAMACIÓN DE SUPERVISIONES A INSTITUCIONES EDUCATIVAS	((PROGRAMACIÓN DE SUPERVISIONES A INSTITUCIONES EDUCATIVAS EN EL AÑO T - PROGRAMACIÓN DE SUPERVISIONES A INSTITUCIONES EDUCATIVAS EN EL AÑO T-1) / PROGRAMACIÓN DE SUPERVISIONES A INSTITUCIONES EDUCATIVAS EN EL AÑO T-1) * 100	TRIMESTRAL	-7.41	0.00			-15.66	37.36	69.57	-7.41	ESTADÍSTICA DE SUPERVISIONES REALIZADAS / DIRECCIÓN DE EDUCACIÓN MEDIA SUPERIOR	SE CUENTA CON EL PERSONAL, EQUIPO Y MATERIAL PARA DESARROLLAR LA ACTIVIDAD		
	A2CS. NOTIFICACIÓN DE VISITAS	PORCENTAJE DE VISITAS NOTIFICADAS	(VISITAS NOTIFICADAS / NOTIFICACIONES DE VISITAS PROGRAMADAS) * 100	TRIMESTRAL	100.00	100.00			100.00	100.00	100.00	100.00	ESTADÍSTICA DE SUPERVISIONES REALIZADAS / DIRECCIÓN DE EDUCACIÓN MEDIA SUPERIOR	SE CUENTA CON EL PERSONAL, EQUIPO Y MATERIAL PARA DESARROLLAR LA ACTIVIDAD		
	A3CS. ELABORACIÓN DE ACTAS DE SEGUIMIENTO	PORCENTAJE DE ACTAS DE SEGUIMIENTO ELABORADAS	(ACTAS DE SEGUIMIENTO ELABORADAS / ELABORACIÓN DE ACTAS DE SEGUIMIENTO PROGRAMADAS) * 100	TRIMESTRAL	100.00	100.00			100.00	100.00	100.00	100.00	ESTADÍSTICA DE SUPERVISIONES REALIZADAS / DIRECCIÓN DE EDUCACIÓN MEDIA SUPERIOR	SE CUENTA CON EL PERSONAL, EQUIPO Y MATERIAL PARA DESARROLLAR LA ACTIVIDAD		
	A4CS. ELABORACIÓN DE ACTAS DE CONCLUSIÓN DE VISITA	PORCENTAJE DE ACTAS DE CONCLUSIONES ELABORADAS	(ACTAS DE CONCLUSIÓN ELABORADAS / ACTAS DE CONCLUSIÓN PROGRAMADAS) * 100	TRIMESTRAL	100.00	100.00			100.00	100.00	100.00	100.00	ESTADÍSTICA DE SUPERVISIONES REALIZADAS / DIRECCIÓN DE EDUCACIÓN MEDIA SUPERIOR	SE CUENTA CON EL PERSONAL, EQUIPO Y MATERIAL PARA DESARROLLAR LA ACTIVIDAD		



GOBIERNO DEL ESTADO DE NUEVO LEÓN  
SECRETARÍA DE FINANZAS Y TESORERÍA GENERAL DEL ESTADO  
PRESUPUESTO POR RESULTADOS  
REPORTE DE METAS ANUALES 2022

INSTITUCIÓN: SECRETARÍA DE EDUCACIÓN DE NUEVO LEÓN

NOMBRE DEL PROGRAMA: SERVICIOS DE EDUCACIÓN SUPERIOR

TEMA DEL PED: EDUCACIÓN

OBJETIVO: ALCANZAR LA COBERTURA TOTAL EN MATERIA DE EDUCACIÓN

ESTRATEGIA: GARANTIZAR EL DERECHO A LA EDUCACIÓN CON EQUIDAD E INCLUSIÓN PARA TODA LA POBLACION

BENEFICIARIO (PO/AE): INSTITUCIONES DE EDUCACIÓN SUPERIOR

CLASIFICACIÓN PROGRAMÁTICA: M20E11035

CP CONAC "Modalidad": E

MATRIZ DE INDICADORES PARA RESULTADOS 2022															
RESUMEN NARRATIVO	INDICADOR	FÓRMULA	FRECUENCIA	META ANUAL 2022	LÍNEA BASE 2021	METAS POR FRECUENCIA								MEDIOS DE VERIFICACIÓN Y FUENTE DE INFORMACIÓN	SUPUESTOS
						SEMESTRE		TRIMESTRE							
						I	II	I	II	III	IV				
<b>FIN</b>	CONTRIBUIR A INCREMENTAR LA COBERTURA DE LA EDUCACIÓN SUPERIOR MEDIANTE LOS SERVICIOS QUE SE BRINDAN A LAS INSTITUCIONES PRIVADAS DE EDUCACIÓN SUPERIOR.	TASA DE VARIACIÓN DE LA MATRÍCULA ESCOLARIZADA TOTAL DE LAS INSTITUCIONES PRIVADAS DE EDUCACIÓN SUPERIOR EN EL AÑO T-1 / MATRÍCULA ESCOLARIZADA TOTAL DE EDUCACIÓN SUPERIOR DEL SECTOR PRIVADO EN EL AÑO T-1 * 100	ANUAL	1.49	-3.95								SISTEMA 911 DE ESTADÍSTICA / DIRECCIÓN GENERAL DE PLANEACIÓN Y COORDINACIÓN EDUCATIVA	LAS PERSONAS DE 18 AÑOS Y MÁS CUENTAN CON RECURSOS Y ESTÍMULOS PARA ACCEDER A ALGUNA INSTITUCIÓN PRIVADA DE EDUCACIÓN SUPERIOR.	
<b>PROPÓSITO</b>	LAS INSTITUCIONES PRIVADAS DE EDUCACIÓN SUPERIOR RECIBEN SERVICIOS ÓPTIMOS PERMITIENDO QUE OBTENGAN LA ACREDITACIÓN OFICIAL PARA LA APERTURA DE PLANTELES.	TASA DE VARIACIÓN DE PLANTELES DE LAS INSTITUCIONES PRIVADAS DE EDUCACIÓN SUPERIOR EN EL AÑO ACTUAL CON RESPECTO AL AÑO ANTERIOR	ANUAL	2.76	5.45								SISTEMA 911 DE ESTADÍSTICA / DIRECCIÓN GENERAL DE PLANEACIÓN Y COORDINACIÓN EDUCATIVA	LAS INSTITUCIONES PRIVADAS DE EDUCACIÓN SUPERIOR REALIZAN LOS TRÁMITES Y GESTIONES NECESARIAS PARA OFRECER SERVICIOS EDUCATIVOS ATRACTIVOS Y PERTINENTES.	
<b>COMPONENTES</b>	C1. RECONOCIMIENTO DE VALIDEZ OFICIAL DE ESTUDIOS A PLANTELES DE INSTITUCIONES PRIVADAS DE EDUCACIÓN SUPERIOR AUTORIZADO.	PORCENTAJE DE RECONOCIMIENTOS DE VALIDEZ OFICIAL DE ESTUDIOS AUTORIZADO.	SEMESTRAL	100.00	100.00	100.00	100.00						CONCENTRADO DE TRÁMITES DE EDUCACIÓN SUPERIOR CUMPLEN LOS REQUERIMIENTOS QUE LA NORMATIVIDAD VIGENTE (ACUERDO 13) EXIGE.	LAS INSTITUCIONES PRIVADAS DE EDUCACIÓN SUPERIOR CUMPLEN LOS REQUERIMIENTOS QUE LA NORMATIVIDAD VIGENTE (ACUERDO 13) EXIGE.	
	C2. PLAN DE SEGUIMIENTO PARA LA CONSERVACIÓN DEL RECONOCIMIENTO DE VALIDEZ OFICIAL DE ESTUDIOS EN PLANTELES DE INSTITUCIONES PRIVADAS DE EDUCACIÓN SUPERIOR EJECUTADO.	TASA DE VARIACIÓN DE VISITAS ORDINARIAS DE VERIFICACIÓN EN EL AÑO ACTUAL CON RESPECTO AL AÑO ANTERIOR	SEMESTRAL	161.54	-37.50	157.58	161.54						CUADRO DE CONCENTRACIÓN DE SUPERVISIONES / DIRECCIÓN DE EDUCACIÓN SUPERIOR.	LAS CONDICIONES DE LA SALUD PÚBLICA Y METEOROLÓGICAS EN EL ESTADO SON FAVORABLES.	
<b>C1. RECONOCIMIENTO DE VALIDEZ OFICIAL DE ESTUDIOS A PLANTELES DE INSTITUCIONES PRIVADAS DE EDUCACIÓN SUPERIOR AUTORIZADO.</b>															
<b>ACTIVIDADES (Proceso)</b>	A1C1. DICTAMINACIÓN DE FACTIBILIDAD ACADÉMICA PARA TRÁMITE DE RECONOCIMIENTO DE VALIDEZ OFICIAL DE ESTUDIOS A PLANTELES DE INSTITUCIONES PRIVADAS DE EDUCACIÓN SUPERIOR.	PORCENTAJE DE DICTAMENES DE FACTIBILIDAD ACADÉMICA REALIZADOS.	(DICTAMENES DE FACTIBILIDAD ACADÉMICA SOLICITADOS) * 100	TRIMESTRAL	100.00	100.00			100.00	100.00	100.00	100.00	CARRITA ÚNICA / DIRECCIÓN DE EDUCACIÓN SUPERIOR.	SE CUENTA CON EL RECURSO HUMANO, RECURSO MATERIAL Y RECURSO TECNOLÓGICO PARA DESARROLLAR LA ACTIVIDAD.	
	A2C1. REVISIÓN DE EXPEDIENTE COMPLETO PARA TRÁMITE DE RECONOCIMIENTO DE VALIDEZ OFICIAL DE ESTUDIOS A PLANTELES DE INSTITUCIONES PRIVADAS DE EDUCACIÓN SUPERIOR.	PORCENTAJE DE EXPEDIENTES COMPLETOS REVISADOS.	(EXPEDIENTES COMPLETOS REVISADOS / EXPEDIENTES COMPLETOS SOLICITADOS) * 100	TRIMESTRAL	100.00	67.50			100.00	100.00	100.00	100.00	CARRITA ÚNICA / DIRECCIÓN DE EDUCACIÓN SUPERIOR.	SE CUENTA CON EL RECURSO HUMANO, RECURSO MATERIAL Y RECURSO TECNOLÓGICO PARA DESARROLLAR LA ACTIVIDAD.	
	A3C1. ELABORACIÓN DEL RECONOCIMIENTO DE VALIDEZ OFICIAL DE ESTUDIOS PARA PLANTELES PRIVADOS DE EDUCACIÓN SUPERIOR.	PORCENTAJE DE RECONOCIMIENTO DE VALIDEZ OFICIAL DE ESTUDIOS ELABORADOS.	(RECONOCIMIENTO DE VALIDEZ OFICIAL DE ESTUDIOS ELABORADOS / RECONOCIMIENTO DE VALIDEZ OFICIAL DE ESTUDIOS RECIBIDOS) * 100	TRIMESTRAL	100.00	100.00			100.00	100.00	100.00	100.00	CONCENTRADO DE TRÁMITES DE INCORPORACIÓN / DIRECCIÓN DE ACREDITACIÓN, CERTIFICACIÓN Y CONTROL ESCOLAR	SE CUENTA CON EL RECURSO HUMANO, RECURSO MATERIAL Y RECURSO TECNOLÓGICO PARA DESARROLLAR LA ACTIVIDAD.	
	A4C1. REVISIÓN Y VALIDACIÓN JURÍDICA DEL RECONOCIMIENTO DE VALIDEZ OFICIAL DE ESTUDIOS PREVIA AUTORIZACIÓN.	PORCENTAJE DE RECONOCIMIENTOS DE VALIDEZ OFICIAL DE ESTUDIOS VALIDADOS.	(RECONOCIMIENTO DE VALIDEZ OFICIAL DE ESTUDIOS REVISADOS Y VALIDADOS / RECONOCIMIENTO DE VALIDEZ OFICIAL DE ESTUDIOS ELABORADOS) * 100	TRIMESTRAL	100.00	100.00			100.00	100.00	100.00	100.00	CONCENTRADO DE TRÁMITES DE INCORPORACIÓN / DIRECCIÓN DE ACREDITACIÓN, CERTIFICACIÓN Y CONTROL ESCOLAR	SE CUENTA CON EL RECURSO HUMANO, RECURSO MATERIAL Y RECURSO TECNOLÓGICO PARA DESARROLLAR LA ACTIVIDAD.	
	A5C1. REALIZACIÓN DE ENTREGA DE LA CLAVE DE CENTRO DE TRABAJO A PLANTELES PRIVADOS DE EDUCACIÓN SUPERIOR CON RECONOCIMIENTO DE VALIDEZ OFICIAL DE ESTUDIOS AUTORIZADOS.	PORCENTAJE DE CLAVES DE CENTRO DE TRABAJO ENTREGADAS EN TIEMPO (5 DÍAS HÁBILES) / TOTAL DE SOLICITUDES RECIBIDAS * 100	(NÚMERO DE CLAVES DE CENTROS DE TRABAJO ENTREGADAS EN UN PLAZO MENOR O IGUAL A 5 DÍAS HÁBILES / TOTAL DE SOLICITUDES RECIBIDAS) * 100	TRIMESTRAL	100.00	100.00			100.00	100.00	100.00	100.00	CATÁLOGOS DE CENTROS DE TRABAJO / DIRECCIÓN GENERAL DE PLANEACIÓN Y COORDINACIÓN EDUCATIVA.	SE CUENTA CON EL RECURSO HUMANO Y TECNOLÓGICO PARA DESARROLLAR LA ACTIVIDAD.	
<b>C2. PLAN DE SEGUIMIENTO PARA LA CONSERVACIÓN DEL RECONOCIMIENTO DE VALIDEZ OFICIAL DE ESTUDIOS EN PLANTELES DE INSTITUCIONES PRIVADAS DE EDUCACIÓN SUPERIOR EJECUTADO.</b>															
<b>ACTIVIDADES (Proceso)</b>	A1C2. PROGRAMACIÓN DE LA VISITA ORDINARIA DE VERIFICACIÓN A PLANTELES PRIVADOS DE EDUCACIÓN SUPERIOR.	PORCENTAJE DE VISITAS ORDINARIAS DE VERIFICACIÓN PROGRAMADAS.	(VISITAS ORDINARIAS DE VERIFICACIÓN PROGRAMADAS / RECONOCIMIENTOS DE VALIDEZ OFICIAL DE ESTUDIOS VIGENTES) * 100	TRIMESTRAL	100.00	29.24			100.00	100.00	100.00	100.00	CUADRO DE CONCENTRACIÓN DE SUPERVISIONES / DIRECCIÓN DE EDUCACIÓN SUPERIOR.	SE CUENTA CON EL RECURSO HUMANO, RECURSOS MATERIALES Y TECNOLÓGICOS PARA DESARROLLAR LA ACTIVIDAD.	
	A2C2. REALIZACIÓN DE VISITA ORDINARIA DE VERIFICACIÓN A PLANTELES PRIVADOS DE EDUCACIÓN SUPERIOR.	PORCENTAJE DE VISITAS ORDINARIAS DE VERIFICACIÓN REALIZADAS.	(VISITAS ORDINARIAS DE VERIFICACIÓN REALIZADAS / VISITAS ORDINARIAS DE VERIFICACIÓN PROGRAMADAS) * 100	TRIMESTRAL	100.00	29.24			100.00	100.00	100.00	100.00	CUADRO DE CONCENTRACIÓN DE SUPERVISIONES / DIRECCIÓN DE EDUCACIÓN SUPERIOR.	SE CUENTA CON EL RECURSO HUMANO, RECURSOS MATERIALES, RECURSOS TECNOLÓGICOS Y FINANCIEROS PARA DESARROLLAR LA ACTIVIDAD.	
	A3C2. NOTIFICACIÓN POR PARTE DE LOS PLANTELES PRIVADOS DE EDUCACIÓN SUPERIOR DE LA SOLVENTACIÓN A LAS OBSERVACIONES EMITIDAS EN LA VISITA.	PORCENTAJE DE OFICIOS DE SOLVENTACIÓN POR PARTE DE LOS PLANTELES ENTREGADOS.	(OFICIOS DE SOLVENTACIÓN RECIBIDOS / PLANTELES PRIVADOS DE EDUCACIÓN SUPERIOR OBSERVADOS) * 100	TRIMESTRAL	100.00	40.00			100.00	100.00	100.00	100.00	CUADRO DE CONCENTRACIÓN DE SUPERVISIONES / DIRECCIÓN DE EDUCACIÓN SUPERIOR.	SE CUENTA CON EL RECURSO HUMANO, RECURSOS MATERIALES Y TECNOLÓGICOS PARA DESARROLLAR LA ACTIVIDAD.	
	A4C2. REALIZACIÓN DE BAJA ADMINISTRATIVA A PLANTELES PRIVADOS DE EDUCACIÓN SUPERIOR DERIVADAS DE LAS VISITAS ORDINARIAS DE VERIFICACIÓN.	PORCENTAJE DE BAJAS ADMINISTRATIVAS GENERADAS.	(BAJAS ADMINISTRATIVAS GENERADAS / VISITAS ORDINARIAS DE VERIFICACIÓN REALIZADAS) * 100	TRIMESTRAL	2.94	10.00			4.76	3.57	3.15	2.94	CUADRO DE CONCENTRACIÓN DE SUPERVISIONES / DIRECCIÓN DE EDUCACIÓN SUPERIOR.	SE CUENTA CON EL RECURSO HUMANO, RECURSOS MATERIALES Y TECNOLÓGICOS PARA DESARROLLAR LA ACTIVIDAD.	



GOBIERNO DEL ESTADO DE NUEVO LEÓN  
SECRETARÍA DE FINANZAS Y TESORERÍA GENERAL DEL ESTADO  
PRESUPUESTO POR RESULTADOS  
REPORTE DE METAS ANUALES 2022

INSTITUCIÓN: SECRETARÍA DE EDUCACIÓN DE NUEVO LEÓN  
NOMBRE DEL PROGRAMA: SERVICIOS DE BECAS PARA EDUCACIÓN  
TEMA DEL PED: EDUCACIÓN  
OBJETIVO: ALCANZAR LA COBERTURA TOTAL EN MATERIA DE EDUCACIÓN  
ESTRATEGIA: GARANTIZAR EL DERECHO A LA EDUCACIÓN CON EQUIDAD E INCLUSIÓN PARA TODA LA POBLACIÓN  
BENEFICIARIO (PO/AE): PERSONAS - ALUMNOS ADSCRITOS A LOS TRES NIVELES DE EDUCACIÓN

CLASIFICACIÓN PROGRAMÁTICA: M20E02199

CP CONAC "Modalidad": E

RESUMEN NARRATIVO		MATRIZ DE INDICADORES PARA RESULTADOS 2022						METAS POR FRECUENCIA				MEDIOS DE VERIFICACIÓN Y FUENTE DE INFORMACIÓN	SUEPUESTOS	
		INDICADOR	FÓRMULA	FRECUENCIA	META ANUAL 2022	LÍNEA BASE 2021	SEMESTRE		TRIMESTRE					
							I	II	I	II	III			IV
<b>FIN</b>	CONTRIBUIR A INCREMENTAR LA TASA BRUTA DE COBERTURA DE EDUCACIÓN MEDIANTE LOS APOYOS ECONÓMICOS Y EN ESPECIE QUE SE ENTREGAN A LOS ALUMNOS ADSCRITOS A LOS TRES NIVELES DE EDUCACIÓN	TASA BRUTA DE COBERTURA DE EDUCACIÓN	(MATRÍCULA DE EDUCACIÓN / POBLACIÓN DE 03 A 22 AÑOS DE EDAD) * 100	ANUAL	79.18	79.99							SISTEMA DE ESTADÍSTICA 911: ESTADÍSTICO DE INICIO DE CURSOS / DIRECCIÓN GENERAL DE PLANEACIÓN Y COORDINACIÓN EDUCATIVA	LOS ALUMNOS EN LOS NIVELES EDUCATIVOS QUE CORRESPONDE ACORDE A SU EDAD, ASISTEN A CLASES Y FINALIZAN SATISFACTORIAMENTE
<b>PROPOSITO</b>	LAS PERSONAS - ALUMNOS ADSCRITOS A LOS TRES NIVELES DE EDUCACIÓN CONTINUAN CON SU FORMACIÓN ACADÉMICA	PORCENTAJE DE LA DESERCIÓN ESCOLAR	(MATRÍCULA DEL AÑO T-1 - MATRÍCULA - EGRESADOS EN AÑO T-1 + NUEVO INGRESO) / MATRÍCULA DEL AÑO T-1 * 100	ANUAL	2.00	0.73							SISTEMA DE ESTADÍSTICA 911: ESTADÍSTICO DE INICIO DE CURSOS / DIRECCIÓN GENERAL DE PLANEACIÓN Y COORDINACIÓN EDUCATIVA	LOS ESTUDIANTES EN LOS TRES NIVELES DE EDUCACIÓN CONTINUAN SUS ESTUDIOS HASTA FINALIZAR EL CICLO ACADÉMICO CORRESPONDIENTE
<b>COMPONENTES</b>	C1. APOYO ECONÓMICO PARA LA EDUCACIÓN BÁSICA ENTREGADO	PORCENTAJE DE RECURSOS ECONÓMICOS PARA LA EDUCACIÓN BÁSICA EN FORMA DE APOYO ECONÓMICO ENTREGADOS	(RECURSOS ECONÓMICOS PARA LA EDUCACIÓN BÁSICA EJERCIDOS / RECURSOS ECONÓMICOS PARA LA EDUCACIÓN BÁSICA AUTORIZADOS) * 100	SEMESTRAL	100.00	100.00	0.00	100.00					REPORTE ANUAL DE BECAS OTORGADAS PARA LA EDUCACIÓN BÁSICA PARA LA EDUCACIÓN BÁSICA	LOS PROCESOS ADMINISTRATIVOS PARA EL USO DE LOS APOYOS ECONÓMICOS OCURREN EN LOS TIEMPOS PRESTABLECIDOS
	C2. APOYO ECONÓMICO PARA LA EDUCACIÓN MEDIA SUPERIOR ENTREGADO	PORCENTAJE DE RECURSOS ECONÓMICOS PARA LA EDUCACIÓN MEDIA SUPERIOR EN FORMA DE APOYO ECONÓMICO	(RECURSOS ECONÓMICOS PARA LA EDUCACIÓN MEDIA SUPERIOR EJERCIDOS / RECURSOS ECONÓMICOS PARA LA EDUCACIÓN MEDIA SUPERIOR AUTORIZADOS) * 100	SEMESTRAL	100.00	100.00	0.00	100.00					REPORTE ANUAL DE BECAS OTORGADAS PARA LA EDUCACIÓN MEDIA SUPERIOR / JEFATURA DE BECAS PARA LA EDUCACIÓN MEDIA SUPERIOR Y SUPERIOR	QUE LOS PROCESOS ADMINISTRATIVOS PARA EL USO DE LOS APOYOS ECONÓMICOS PARA LA EDUCACIÓN MEDIA SUPERIOR OCURRAN EN LOS TIEMPOS PRESTABLECIDOS
	C3. APOYO EN ESPECIE (COLEGIATURA, TRANSPORTE Y EXAMEN DE ADMISIÓN) PARA LA EDUCACIÓN MEDIA SUPERIOR ENTREGADO	PORCENTAJE DE APOYOS EN ESPECIE PARA LA EDUCACIÓN MEDIA SUPERIOR	(RECURSOS ECONÓMICOS PARA LA EDUCACIÓN MEDIA SUPERIOR EJERCIDOS EN ESPECIE / RECURSOS ECONÓMICOS PARA LA EDUCACIÓN MEDIA SUPERIOR AUTORIZADOS EN ESPECIE) * 100	SEMESTRAL	0.00	0.00	0.00	0.00					REPORTE ANUAL DE BECAS OTORGADAS (EN ESPECIE) PARA LA EDUCACIÓN MEDIA SUPERIOR / JEFATURA DE BECAS PARA LA EDUCACIÓN MEDIA SUPERIOR Y SUPERIOR	QUE LOS PROCESOS ADMINISTRATIVOS PARA EL USO DE LOS APOYOS EN ESPECIE PARA LA EDUCACIÓN MEDIA SUPERIOR OCURRAN EN LOS TIEMPOS PRESTABLECIDOS
	C4. APOYO ECONÓMICO PARA LA EDUCACIÓN SUPERIOR ENTREGADO	PORCENTAJE DE RECURSOS ECONÓMICOS PARA LA EDUCACIÓN SUPERIOR EN FORMA DE APOYO ECONÓMICO	(RECURSOS ECONÓMICOS PARA LA EDUCACIÓN SUPERIOR EJERCIDOS / RECURSOS ECONÓMICOS PARA LA EDUCACIÓN SUPERIOR AUTORIZADOS) * 100	SEMESTRAL	100.00	100.00	0.00	100.00					REPORTE ANUAL DE BECAS OTORGADAS PARA LA EDUCACIÓN SUPERIOR / JEFATURA DE BECAS PARA LA EDUCACIÓN MEDIA SUPERIOR Y SUPERIOR	QUE LOS PROCESOS ADMINISTRATIVOS PARA EL USO DE LOS APOYOS ECONÓMICOS PARA LA EDUCACIÓN SUPERIOR OCURRAN EN LOS TIEMPOS PRESTABLECIDOS
	C5. EVENTOS DE PROMOCIÓN REALIZADOS	PORCENTAJE DE EVENTOS DE PROMOCIÓN REALIZADOS	(EVENTOS DE PROMOCIÓN REALIZADOS / EVENTOS DE PROMOCIÓN PROGRAMADOS) * 100	SEMESTRAL	100.00	100.00	100.00	100.00					REPORTES MENSUALES DE EVENTOS REALIZADOS / JEFATURA DE BECAS DE EDUCACIÓN BÁSICA	LA SOLICITUD DE PRESENCIA EN EVENTOS ES RECIBIDA CON SUFICIENTE TIEMPO DE ANTICIPACIÓN Y EN DOCUMENTO ESCRITO OFICIALMENTE
<b>C1. APOYO ECONÓMICO PARA LA EDUCACIÓN BÁSICA ENTREGADO</b>														
<b>ACTIVIDADES (Procesos)</b>	A1C1. SOLICITUD DE RECURSOS ECONÓMICOS PARA APOYOS ECONÓMICOS PARA LA EDUCACIÓN BÁSICA	PORCENTAJE DE SOLICITUDES DE RECURSOS ECONÓMICOS REALIZADAS	(SOLICITUDES DE RECURSOS ECONÓMICOS REALIZADAS / SOLICITUDES DE RECURSOS ECONÓMICOS PROGRAMADAS) * 100	TRIMESTRAL	100.00	100.00			0.00	100.00	100.00	100.00	INFORME TRIMESTRAL DE GESTIÓN DE RECURSOS / JEFATURA ADMINISTRATIVA DEL CENTRO ESTATAL DE BECAS	SE CUENTA CON LOS RECURSOS MATERIALES, FINANCIEROS Y DE PERSONAL PARA REALIZAR LA ACTIVIDAD
	A2C1. PUBLICACIÓN DE CONVOCATORIAS PARA APOYOS ECONÓMICOS PARA LA EDUCACIÓN BÁSICA	PORCENTAJE DE CONVOCATORIAS PARA APOYOS ECONÓMICOS PARA LA EDUCACIÓN BÁSICA PUBLICADAS	(CONVOCATORIAS PUBLICADAS / CONVOCATORIAS PROGRAMADAS) * 100	TRIMESTRAL	100.00	100.00			0.00	0.00	100.00	100.00	EXPEDIENTE DE CONVOCATORIAS / JEFATURA JURÍDICO	SE CUENTA CON LOS RECURSOS MATERIALES, FINANCIEROS Y DE PERSONAL PARA REALIZAR LA ACTIVIDAD
	A3C1. REGISTRO DE SOLICITUDES DE BECAS PARA LA EDUCACIÓN BÁSICA	TASA DE VARIACIÓN DE SOLICITUDES DE BECAS PARA LA EDUCACIÓN BÁSICA REGISTRADAS	(SOLICITUDES DE BECAS PARA LA EDUCACIÓN BÁSICA REGISTRADAS EN EL AÑO T - SOLICITUDES DE BECAS PARA LA EDUCACIÓN BÁSICA REGISTRADAS EN EL AÑO T-1) / SOLICITUDES DE BECAS PARA LA EDUCACIÓN BÁSICA REGISTRADAS EN EL AÑO T-1 * 100	TRIMESTRAL	45.53	-73.70			0.00	0.00	45.53	45.53	SISTEMA DE ADMINISTRACIÓN DE BECAS / JEFATURA DE INFORMÁTICA	SE CUENTA CON LOS RECURSOS MATERIALES, FINANCIEROS Y DE PERSONAL PARA REALIZAR LA ACTIVIDAD

MATRIZ DE INDICADORES PARA RESULTADOS 2022																
RESUMEN NARRATIVO		INDICADORES				METAS POR FRECUENCIA								MEDIOS DE VERIFICACIÓN Y FUENTE DE INFORMACIÓN		SUPUESTOS
		INDICADOR	FÓRMULA	FRECUENCIA	META ANUAL 2022	LÍNEA BASE 2021	SEMESTRE		TRIMESTRE							
							I	II	I	II	III	IV				
ACTIVIDADES (Procesos)	A4C1. APROBACIÓN DE EXPEDIENTES DE SOLICITUD DE APOYOS ECONÓMICOS PARA LA EDUCACIÓN BÁSICA	PORCENTAJE DE EXPEDIENTES DE SOLICITUD DE APOYOS ECONÓMICOS PARA LA EDUCACIÓN BÁSICA APROBADOS	(EXPEDIENTES DE SOLICITUDES DE APOYOS ECONÓMICOS PARA LA EDUCACIÓN BÁSICA APROBADOS / EXPEDIENTES DE SOLICITUDES REALIZADOS DE APOYOS ECONÓMICOS PARA LA EDUCACIÓN BÁSICA) * 100	TRIMESTRAL	100.00	100.00			0.00	0.00	100.00	100.00	SISTEMA DE ADMINISTRACIÓN DE BECAS / JEFATURA DE INFORMATICA	SE CUENTA CON LOS RECURSOS MATERIALES, FINANCIEROS Y DE PERSONAL PARA REALIZAR LA ACTIVIDAD		
	A5C1. PUBLICACIÓN DE RESULTADOS DE LAS CONVOCATORIAS	PORCENTAJE DE RESULTADOS DE LAS CONVOCATORIAS PUBLICADOS	(RESULTADOS DE CONVOCATORIAS PUBLICADOS / RESULTADOS DE CONVOCATORIAS PROGRAMADAS) * 100	TRIMESTRAL	100.00	100.00			0.00	0.00	100.00	100.00	CONCENTRADO DE PUBLICACIÓN DE RESULTADOS / JEFATURA DE BECAS PARA LA EDUCACIÓN BÁSICA	SE CUENTA CON LOS RECURSOS MATERIALES, FINANCIEROS Y DE PERSONAL PARA REALIZAR LA ACTIVIDAD		
<b>C2. APOYO ECONOMICO PARA LA EDUCACION MEDIA SUPERIOR ENTREGADO</b>																
ACTIVIDADES (Procesos)	A1C2. SOLICITUD DE RECURSOS ECONÓMICOS PARA APOYOS ECONÓMICOS PARA LA EDUCACIÓN MEDIA SUPERIOR	PORCENTAJE DE SOLICITUDES DE RECURSOS ECONÓMICOS REALIZADAS	(SOLICITUDES DE RECURSOS ECONÓMICOS REALIZADAS / SOLICITUDES DE RECURSOS ECONÓMICOS PROGRAMADAS) * 100	TRIMESTRAL	100.00	100.00			0.00	100.00	100.00	100.00	INFORME TRIMESTRAL BECAS / JEFATURA ADMINISTRATIVA DEL CENTRO ESTATAL DE BECAS	LOS PROCESOS ADMINISTRATIVOS PARA LA SOLICITUD DE RECURSOS ECONÓMICOS PARA APOYOS ECONÓMICOS PARA LA EDUCACIÓN MEDIA SUPERIOR OCURRAN EN LOS TIEMPOS PRESTABLECIDOS		
	A2C2. PUBLICACIÓN DE CONVOCATORIAS PARA APOYOS ECONÓMICOS PARA LA EDUCACIÓN MEDIA SUPERIOR POR PARTE DEL COMITÉ ESTATAL DE BECAS	PORCENTAJE DE CONVOCATORIAS PARA APOYOS ECONÓMICOS PARA LA EDUCACIÓN MEDIA SUPERIOR PUBLICADAS	(CONVOCATORIAS PUBLICADAS / CONVOCATORIAS PROGRAMADAS) * 100	TRIMESTRAL	100.00	100.00			0.00	0.00	100.00	100.00	EXPEDIENTE DE CONVOCATORIAS / JEFATURA JURÍDICO	SE CUMPLEN LAS REGLAS DE OPERACIÓN Y LOS CONVENIOS DE LAS FUENTES DE LOS RECURSOS ECONÓMICOS		
	A3C2. REGISTRO DE SOLICITUDES DE BECAS PARA LA EDUCACIÓN MEDIA SUPERIOR	TASA DE VARIACIÓN DE SOLICITUDES DE BECAS PARA LA EDUCACIÓN MEDIA SUPERIOR REGISTRADAS	(SOLICITUDES DE BECAS PARA LA EDUCACIÓN MEDIA SUPERIOR REGISTRADAS EN EL AÑO T - SOLICITUDES DE BECAS PARA LA EDUCACIÓN MEDIA SUPERIOR REGISTRADAS EN EL AÑO T-1) / SOLICITUDES DE BECAS PARA LA EDUCACIÓN MEDIA SUPERIOR REGISTRADAS EN EL AÑO T-1) * 100	TRIMESTRAL	-60.74	-75.65			0.00	0.00	-60.74	-60.74	SISTEMA DE ADMINISTRACIÓN DE BECAS Y EL SISTEMA DE ESTADÍSTICAS ANUALES / JEFATURA DE INFORMATICA Y JEFATURA DE BECAS PARA LA EDUCACIÓN BÁSICA	EL SISTEMA COMPUTACIONAL FUNCIONE ADECUADAMENTE		
	A4C2. APROBACIÓN DE EXPEDIENTES DE SOLICITUD DE APOYOS ECONÓMICOS PARA LA EDUCACIÓN MEDIA SUPERIOR	PORCENTAJE DE EXPEDIENTES DE SOLICITUD DE APOYOS ECONÓMICOS PARA LA EDUCACIÓN MEDIA SUPERIOR APROBADOS	(EXPEDIENTES DE SOLICITUD DE APOYOS ECONÓMICOS PARA LA EDUCACIÓN MEDIA SUPERIOR APROBADOS / EXPEDIENTES DE SOLICITUD DE APOYOS ECONÓMICOS PARA LA EDUCACIÓN MEDIA SUPERIOR) * 100	TRIMESTRAL	100.00	100.00			0.00	0.00	100.00	100.00	SISTEMA DE ADMINISTRACIÓN DE BECAS Y EL SISTEMA DE ESTADÍSTICAS ANUALES / JEFATURA DE INFORMATICA Y JEFATURA DE BECAS PARA LA EDUCACIÓN MEDIA SUPERIOR Y SUPERIOR.	LOS EXPEDIENTES DE SOLICITUD DE APOYOS ECONÓMICOS PARA LA EDUCACIÓN MEDIA SUPERIOR CUMPLAN CON LOS REQUISITOS ESTABLECIDOS EN LA CONVOCATORIA SUPERIOR.		
	A5C2. PUBLICACIÓN DE RESULTADOS DE LAS CONVOCATORIAS	PORCENTAJE DE RESULTADOS DE LAS CONVOCATORIAS PUBLICADOS	(RESULTADOS DE CONVOCATORIAS PUBLICADOS / RESULTADOS DE CONVOCATORIAS PROGRAMADAS) * 100	TRIMESTRAL	100.00	100.00			0.00	0.00	100.00	100.00	CONCENTRADO DE PUBLICACIÓN DE RESULTADOS / JEFATURA DE BECAS PARA LA EDUCACIÓN MEDIA SUPERIOR Y SUPERIOR.	EL SISTEMA COMPUTACIONAL FUNCIONE ADECUADAMENTE		
<b>C3. APOYO EN ESPECIE (COLEGIATURA, TRANSPORTE Y EXAMEN DE ADMISIÓN) PARA LA EDUCACIÓN MEDIA SUPERIOR ENTREGADO</b>																
ACTIVIDADES (Procesos)	A1C3. SOLICITUD DE RECURSOS ECONÓMICOS PARA APOYOS EN ESPECIE PARA LA EDUCACIÓN MEDIA SUPERIOR	PORCENTAJE DE SOLICITUDES DE RECURSOS ECONÓMICOS REALIZADAS	(SOLICITUDES DE RECURSOS ECONÓMICOS REALIZADAS / SOLICITUDES DE RECURSOS ECONÓMICOS PROGRAMADAS) * 100	TRIMESTRAL	0.00	0.00			0.00	0.00	0.00	0.00	INFORME TRIMESTRAL BECAS / JEFATURA ADMINISTRATIVA DEL CENTRO ESTATAL DE BECAS	LOS PROCESOS ADMINISTRATIVOS PARA LA SOLICITUD DE RECURSOS ECONÓMICOS PARA APOYOS EN ESPECIE PARA LA EDUCACIÓN MEDIA SUPERIOR OCURRAN EN LOS TIEMPOS PRESTABLECIDOS		
	A2C3. PUBLICACIÓN DE CONVOCATORIAS PARA APOYOS EN ESPECIE PARA LA EDUCACIÓN MEDIA SUPERIOR POR PARTE DEL COMITÉ ESTATAL DE BECAS	PORCENTAJE DE CONVOCATORIAS PARA APOYOS EN ESPECIE PARA LA EDUCACIÓN MEDIA SUPERIOR PUBLICADAS	(CONVOCATORIAS PUBLICADAS / CONVOCATORIAS PROGRAMADAS) * 100	TRIMESTRAL	0.00	0.00			0.00	0.00	0.00	0.00	EXPEDIENTE DE CONVOCATORIAS / JEFATURA JURÍDICO	SE CUMPLEN LAS REGLAS DE OPERACIÓN Y LOS CONVENIOS DE LAS FUENTES DE LOS RECURSOS ECONÓMICOS		
	A3C3. REGISTRO DE SOLICITUDES DE BECAS EN ESPECIE PARA LA EDUCACIÓN MEDIA SUPERIOR	TASA DE VARIACIÓN DE SOLICITUDES DE BECAS PARA LA EDUCACIÓN MEDIA SUPERIOR REGISTRADAS	(SOLICITUDES DE BECAS EN ESPECIE PARA LA EDUCACIÓN MEDIA SUPERIOR REGISTRADAS EN EL AÑO T - SOLICITUDES DE BECAS EN ESPECIE PARA LA EDUCACIÓN MEDIA SUPERIOR REGISTRADAS EN EL AÑO T-1) / SOLICITUDES DE BECAS EN ESPECIE PARA LA EDUCACIÓN MEDIA SUPERIOR REGISTRADAS EN EL AÑO T-1) * 100	TRIMESTRAL	0.00	0.00			0.00	0.00	0.00	0.00	SISTEMA DE ADMINISTRACIÓN DE BECAS Y EL SISTEMA DE ESTADÍSTICAS ANUALES / JEFATURA DE INFORMATICA Y JEFATURA DE BECAS PARA LA EDUCACIÓN BÁSICA	EL SISTEMA COMPUTACIONAL FUNCIONE ADECUADAMENTE		
	A4C3. APROBACIÓN DE EXPEDIENTES DE SOLICITUD DE APOYOS EN ESPECIE PARA LA EDUCACIÓN MEDIA SUPERIOR	PORCENTAJE DE EXPEDIENTES DE SOLICITUD DE APOYOS EN ESPECIE PARA LA EDUCACIÓN MEDIA SUPERIOR APROBADOS	(EXPEDIENTES DE SOLICITUD DE APOYOS EN ESPECIE PARA LA EDUCACIÓN MEDIA SUPERIOR APROBADOS / EXPEDIENTES DE SOLICITUD DE APOYOS EN ESPECIE PARA LA EDUCACIÓN MEDIA SUPERIOR) * 100	TRIMESTRAL	0.00	0.00			0.00	0.00	0.00	0.00	SISTEMA DE ADMINISTRACIÓN DE BECAS Y EL SISTEMA DE ESTADÍSTICAS ANUALES / JEFATURA DE INFORMATICA Y JEFATURA DE BECAS PARA LA EDUCACIÓN BÁSICA	LOS EXPEDIENTES DE SOLICITUD DE APOYOS ECONÓMICOS PARA LA EDUCACIÓN MEDIA SUPERIOR CUMPLAN CON LOS REQUISITOS ESTABLECIDOS EN LA CONVOCATORIA SUPERIOR.		
	A5C3. PUBLICACIÓN DE RESULTADOS DE LAS CONVOCATORIAS	PORCENTAJE DE RESULTADOS DE LAS CONVOCATORIAS PUBLICADOS	(RESULTADOS DE CONVOCATORIAS PUBLICADOS / RESULTADOS DE CONVOCATORIAS PROGRAMADAS) * 100	TRIMESTRAL	0.00	0.00			0.00	0.00	0.00	0.00	CONCENTRADO DE PUBLICACIÓN DE RESULTADOS / JEFATURA DE BECAS PARA LA EDUCACIÓN BÁSICA	SE CUENTA CON LOS RECURSOS, PERSONAL Y MATERIAL NECESARIOS PARA LLEVAR A CABO LA ACTIVIDAD		

MATRIZ DE INDICADORES PARA RESULTADOS 2022															
RESUMEN NARRATIVO	INDICADOR	FÓRMULA	FRECUENCIA	META ANUAL 2022	LÍNEA BASE 2021	METAS POR FRECUENCIA								MEDIOS DE VERIFICACIÓN Y FUENTE DE INFORMACIÓN	SUPUESTOS
						SEMESTRE		TRIMESTRE							
						I	II	I	II	III	IV				
<b>C4. APOYO ECONÓMICO PARA LA EDUCACIÓN SUPERIOR ENTREGADO</b>															
<b>ACTIVIDADES (Procesos)</b>	A1C4. SOLICITUD DE RECURSOS ECONÓMICOS PARA APOYOS ECONÓMICOS PARA LA EDUCACIÓN SUPERIOR	PORCENTAJE DE SOLICITUDES DE RECURSOS ECONÓMICOS REALIZADAS	(SOLICITUDES DE RECURSOS ECONÓMICOS REALIZADAS / SOLICITUDES DE RECURSOS ECONÓMICOS PROGRAMADAS) * 100	TRIMESTRAL	100.00	100.00			0.00	100.00	100.00	100.00	INFORME TRIMESTRAL BECAS / JEFATURA ADMINISTRATIVA DEL CENTRO ESTATAL DE BECAS	LOS PROCESOS ADMINISTRATIVOS PARA LA SOLICITUD DE RECURSOS ECONÓMICOS PARA APOYOS ECONÓMICOS PARA LA EDUCACIÓN SUPERIOR OCURRAN EN LOS TIEMPOS PREESTABLECIDOS.	
	A2C4. PUBLICACIÓN DE CONVOCATORIAS PARA APOYOS ECONÓMICOS PARA LA EDUCACIÓN SUPERIOR POR PARTE DEL COMITÉ ESTATAL DE BECAS	PORCENTAJE DE CONVOCATORIAS PARA APOYOS ECONÓMICOS PARA LA EDUCACIÓN SUPERIOR PUBLICADAS	(CONVOCATORIAS APROBADAS / CONVOCATORIAS PROGRAMADAS) * 100	TRIMESTRAL	100.00	100.00			0.00	0.00	100.00	100.00	EXPEDIENTE DE CONVOCATORIAS / JEFATURA JURÍDICO	SE CUMPLEN LAS REGLAS DE OPERACIÓN Y LOS CONVENIOS DE LAS FUENTES DE LOS RECURSOS ECONÓMICOS	
	A3C4. REGISTRO DE SOLICITUDES DE BECAS PARA LA EDUCACIÓN SUPERIOR	TASA DE VARIACIÓN DE SOLICITUDES DE BECAS PARA LA EDUCACIÓN SUPERIOR REGISTRADAS	(SOLICITUDES DE BECAS PARA LA EDUCACIÓN SUPERIOR REGISTRADAS EN EL AÑO T - SOLICITUDES DE BECAS PARA LA EDUCACIÓN SUPERIOR REGISTRADAS EN EL AÑO T-1) / SOLICITUDES DE BECAS PARA LA EDUCACIÓN SUPERIOR REGISTRADAS EN EL AÑO T-1) * 100	TRIMESTRAL	120.65	226.60			0.00	0.00	120.65	120.65	SISTEMA DE ADMINISTRACIÓN DE BECAS Y EL SISTEMA DE ESTADÍSTICAS ANUALES / JEFATURA DE INFORMÁTICA Y JEFATURA DE BECAS PARA LA EDUCACIÓN MEDIA SUPERIOR Y SUPERIOR.	EL SISTEMA COMPUTACIONAL FUNCIONE ADECUADAMENTE	
	A4C4. APROBACIÓN DE EXPEDIENTES DE SOLICITUD DE APOYOS ECONÓMICOS PARA LA EDUCACIÓN SUPERIOR	PORCENTAJE DE EXPEDIENTES DE SOLICITUD DE APOYOS ECONÓMICOS PARA LA EDUCACIÓN SUPERIOR APROBADOS	(EXPEDIENTES DE SOLICITUD DE APOYOS ECONÓMICOS PARA LA EDUCACIÓN SUPERIOR APROBADOS / EXPEDIENTES DE SOLICITUD DE APOYOS ECONÓMICOS PARA LA EDUCACIÓN SUPERIOR PROGRAMADOS) * 100	TRIMESTRAL	100.00	100.00			0.00	0.00	100.00	100.00	SISTEMA ÚNICO DE BENEFICIARIOS DE EDUCACIÓN SUPERIOR ADMINISTRACIÓN DE BECAS Y EL SISTEMA DE ESTADÍSTICAS ANUALES / JEFATURA DE INFORMÁTICA Y JEFATURA DE BECAS PARA LA EDUCACIÓN MEDIA SUPERIOR Y SUPERIOR.	LOS EXPEDIENTES DE SOLICITUD DE APOYOS CUMPLAN CON LOS REQUISITOS ESTABLECIDOS EN LA CONVOCATORIA	
	A5C4. PUBLICACIÓN DE RESULTADOS DE LAS CONVOCATORIAS	PORCENTAJE DE RESULTADOS DE LAS CONVOCATORIAS PUBLICADOS	(RESULTADOS DE CONVOCATORIAS PUBLICADOS / RESULTADOS DE CONVOCATORIAS PROGRAMADOS) * 100	TRIMESTRAL	100.00	100.00			0.00	0.00	100.00	100.00	CONCENTRADO DE PUBLICACIÓN DE RESULTADOS / JEFATURA DE BECAS PARA LA EDUCACIÓN MEDIA SUPERIOR Y SUPERIOR.	EL SISTEMA COMPUTACIONAL FUNCIONE ADECUADAMENTE	
<b>C5. EVENTOS DE PROMOCIÓN REALIZADOS</b>															
<b>ACTIVIDADES (Procesos)</b>	A1C5. RECEPCIÓN DE SOLICITUD PARA LA PRESENCIA DEL CENTRO ESTATAL DE BECAS Y/O EVENTO INTERNO DE ENTREGAS, CAPACITACIONES O ASESORÍAS.	PORCENTAJE DE SOLICITUDES DE PRESENCIA RECIBIDAS O EVENTOS REALIZADOS	(SOLICITUDES DE PRESENCIA RECIBIDAS / SOLICITUDES DE PRESENCIA PROGRAMADAS) * 100	TRIMESTRAL	100.00	100.00			100.00	100.00	100.00	100.00	CARPETA DE EVENTOS / JEFATURA DE BECAS PARA LA EDUCACIÓN BÁSICA	LA SOLICITUD ES RECIBIDA CON SUFICIENTE TIEMPO DE ANTICIPACIÓN Y EN DOCUMENTO OFICIAL.	
	A2C5. AUTORIZACIÓN DE ASISTENCIA O REALIZACIÓN DE EVENTOS AUTORIZADOS	PORCENTAJE DE AUTORIZACIONES DE ASISTENCIA O REALIZACIÓN DE EVENTOS AUTORIZADOS	(ASISTENCIAS O REALIZACIÓN DE EVENTOS AUTORIZADOS / SOLICITUDES DE ASISTENCIA O REALIZACIÓN DE EVENTOS RECIBIDAS) * 100	TRIMESTRAL	100.00	100.00			100.00	100.00	100.00	100.00	CARPETA DE EVENTOS / JEFATURA DE BECAS PARA LA EDUCACIÓN BÁSICA	SE CUENTA CON LOS RECURSOS SUFICIENTES PARA AUTORIZAR LA ASISTENCIA A EVENTOS O LA REALIZACIÓN DE EVENTOS	
	A3C5. SOLICITUD DE RECURSOS PARA LA ASISTENCIA O REALIZACIÓN DE EVENTO	PORCENTAJE DE SOLICITUDES PARA EVENTOS REALIZADOS O REALIZACIÓN DE EVENTO	(SOLICITUD DE RECURSOS PARA EVENTOS REALIZADOS Y EVENTOS PROGRAMADOS / SOLICITUD DE RECURSOS PARA EVENTOS AUTORIZADOS) * 100	TRIMESTRAL	0.00	0.00			0.00	0.00	0.00	0.00	CARPETA DE EVENTOS / JEFATURA DE BECAS PARA LA EDUCACIÓN BÁSICA	LA SOLICITUD ES RECIBIDA O EL EVENTO ES PROGRAMADO CON SUFICIENTE TIEMPO DE ANTICIPACIÓN	

1/. Considera los niveles de Educación Primaria, Secundaria y Media Superior. No considera el nivel de Superior





GOBIERNO DEL ESTADO DE NUEVO LEÓN  
SECRETARÍA DE FINANZAS Y TESORERÍA GENERAL DEL ESTADO  
PRESUPUESTO POR RESULTADOS  
REPORTE DE METAS ANUALES 2022

INSTITUCIÓN: SECRETARÍA DE EDUCACIÓN DE NUEVO LEÓN  
NOMBRE DEL PROGRAMA: PREPARATORIA TÉCNICA GENERAL EMILIANO ZAPATA  
TEMA DEL PED: EDUCACIÓN  
OBJETIVO: ALCANZAR LA COBERTURA TOTAL EN MATERIA DE EDUCACIÓN  
ESTRATEGIA: GARANTIZAR EL DERECHO A LA EDUCACIÓN CON EQUIDAD E INCLUSIÓN PARA TODA LA POBLACIÓN  
BENEFICIARIO (PO/AE): PERSONAS - ALUMNOS ADSCRITOS A LA PREPARATORIA EMILIANO ZAPATA

CLASIFICACIÓN PROGRAMÁTICA: M20E02317

CP CONAC "Modalidad": E

RESUMEN NARRATIVO		INDICADORES					METAS POR FRECUENCIA								MEDIOS DE VERIFICACIÓN Y FUENTE DE INFORMACIÓN	SUPUESTOS
		INDICADOR	FÓRMULA	FRECUENCIA	META ANUAL 2022	LÍNEA BASE 2021	SEMESTRE		TRIMESTRE							
							I	II	I	II	III	IV				
FIN	CONTRIBUIR A INCREMENTAR LA TASA BRUTA DE COBERTURA DE LA EDUCACIÓN MEDIA SUPERIOR, MEDIANTE EL SERVICIO BRINDADO POR LA PREPARATORIA EMILIANO ZAPATA (PEZ).	TASA BRUTA DE COBERTURA DE EDUCACIÓN MEDIA SUPERIOR	$(\text{MATRÍCULA DE EDUCACIÓN MEDIA SUPERIOR} / \text{POBLACIÓN DE 15 A 17 AÑOS DE EDAD}) * 100$	ANUAL	65.23	68.99								SISTEMA DE ESTADÍSTICA 911: ESTADÍSTICO DE INICIO DE CURSOS / DIRECCIÓN GENERAL DE PLANEACIÓN Y COORDINACIÓN EDUCATIVA DE LA SECRETARÍA DE EDUCACIÓN DE NUEVO LEÓN	LAS PERSONAS DE 15 A 17 AÑOS DE EDAD CUENTAN CON RECURSOS Y ESTÍMULOS PARA ACCEDER A ALGUNA INSTITUCIÓN DE EDUCACIÓN MEDIA SUPERIOR	
PROPÓSITO	PERSONAS - ALUMNOS DE LA PREPARATORIA EMILIANO ZAPATA, EN CONDICIONES DE POBREZA QUE HABITAN EN LA ZONA NORPONIENTE CONCLUYEN LA EDUCACIÓN MEDIA SUPERIOR.	PORCENTAJE DE LA EFICIENCIA TERMINAL EN LA P.F.Z.	$(\text{EGRESADOS DE BACHILLERATO PEZ DE 3 AÑOS EN EL AÑO T} + \text{EGRESADOS DE BACHILLERATO PEZ DE 2 AÑOS EN EL AÑO T-1}) / \text{NUEVO INGRESO A BACHILLERATO PEZ EN EL AÑO T-3}) * 100$	ANUAL	47.99	46.76							ESTADÍSTICA 911 / DIRECCIÓN GENERAL DE PLANEACIÓN Y COORDINACIÓN EDUCATIVA DE LA SECRETARÍA DE EDUCACIÓN DE NUEVO LEÓN	LOS ALUMNOS DE LA PREPARATORIA EMILIANO ZAPATA ASISTEN A CLASES Y APRUEBAN SUS ASIGNATURAS		
COMPONENTES	C1. SERVICIO DE EDUCACIÓN MEDIA SUPERIOR OTORGADA	TASA DE VARIACIÓN DE ALUMNOS MATRICULADOS DE LA ZONA DE INFLUENCIA	$(\text{MATRÍCULA ESCOLAR EN EL AÑO T} - \text{MATRÍCULA ESCOLAR EN EL AÑO T-1}) / \text{MATRÍCULA ESCOLAR EN EL AÑO T-1}) * 100$	SEMESTRAL	2.41	-7.13	5.99	2.41					REGISTROS ADMINISTRATIVOS DE LA MATRÍCULA DE ALUMNOS / PREPARATORIA EMILIANO ZAPATA	LOS JÓVENES QUE HABITAN LA ZONA NORPONIENTE INGRESAN A LA INSTITUCIÓN		
	C2. ORIENTACIÓN VOCACIONAL OTORGADA	PORCENTAJE DE ORIENTACIONES VOCACIONALES OTORGADAS	$(\text{ORIENTACIÓN VOCACIONALES OTORGADAS} / \text{ORIENTACIÓN VOCACIONALES PROGRAMADAS}) * 100$	SEMESTRAL	100.00	100.00	100.00	100.00					REGISTROS ADMINISTRATIVOS DE ORIENTACIÓN VOCACIONAL / PREPARATORIA EMILIANO ZAPATA	LOS JÓVENES SE INTERESAN Y ASISTEN A LAS SESIONES DE ORIENTACIÓN VOCACIONAL		
<b>C1. SERVICIO DE EDUCACIÓN MEDIA SUPERIOR OTORGADA</b>																
ACTIVIDADES (Proceso)	A1C1. SUPERVISIÓN DEL FORTALECIMIENTO Y LA REMODELACIÓN DE INFRAESTRUCTURA Y EQUIPO.	PORCENTAJE DE AULAS E INSTALACIONES REMODELADAS O EQUIPADAS	$(\text{AULAS REMODELADAS O EQUIPADAS} / \text{AULAS PROGRAMADAS}) * 100$	TRIMESTRAL	100.00	100.00			100.00	100.00	100.00	100.00	REGISTROS ADMINISTRATIVOS DE INFRAESTRUCTURA Y EQUIPO / PREPARATORIA EMILIANO ZAPATA	LOS PROVEEDORES DE MATERIALES Y SERVICIOS DE REMODELACIÓN CUMPLEN EN TIEMPO Y FORMA		
	A2C1. REALIZACIÓN DE CURSOS DE CAPACITACIÓN DOCENTE EN LA MATERIA QUE SE IMPARTE.	PORCENTAJE DE DOCENTES CAPACITADOS	$(\text{DOCENTES CAPACITADOS} / \text{DOCENTES PROGRAMADOS}) * 100$	TRIMESTRAL	100.00	100.00			100.00	100.00	100.00	100.00	REGISTROS ADMINISTRATIVOS DE CURSOS DE CAPACITACIÓN A DOCENTES / PREPARATORIA EMILIANO ZAPATA	LOS DOCENTES ASISTEN A CURSOS DE CAPACITACIÓN CON INTERÉS PARA PREPARARSE MÁS		
<b>C2. ORIENTACIÓN VOCACIONAL OTORGADA</b>																
ACTIVIDADES (Proceso)	A1C2. REALIZACIÓN DE CONVOCATORIAS A TALLER Y/O PLÁTICAS DE SENSIBILIZACIÓN PARA PADRES O TUTORES.	PORCENTAJE DE PADRES CONVOCADOS	$(\text{PADRES CONVOCADOS} / \text{PADRES PROGRAMADOS PARA PLÁTICAS Y/O TALLERES DE SENSIBILIZACIÓN}) * 100$	TRIMESTRAL	100.00	100.00			100.00	100.00	100.00	100.00	REGISTROS ADMINISTRATIVOS DE PLÁTICAS DE SENSIBILIZACIÓN / PREPARATORIA EMILIANO ZAPATA	LOS PADRES O TUTORES ASISTEN A LAS PLÁTICAS DE SENSIBILIZACIÓN		
	A2C2. REALIZACIÓN DE CONVOCATORIAS A TALLER Y/O PLÁTICAS DE SENSIBILIZACIÓN PARA ALUMNOS.	PORCENTAJE DE ALUMNOS CONVOCADOS	$(\text{ALUMNOS CONVOCADOS} / \text{ALUMNOS PROGRAMADOS PARA PLÁTICAS Y/O TALLERES DE SENSIBILIZACIÓN}) * 100$	TRIMESTRAL	100.00	100.00			100.00	100.00	100.00	100.00	REGISTROS ADMINISTRATIVOS DE PLÁTICAS DE SENSIBILIZACIÓN / PREPARATORIA EMILIANO ZAPATA	LOS JÓVENES ASISTEN A LAS PLÁTICAS DE SENSIBILIZACIÓN		



GOBIERNO DEL ESTADO DE NUEVO LEÓN  
SECRETARÍA DE FINANZAS Y TESORERÍA GENERAL DEL ESTADO  
PRESUPUESTO POR RESULTADOS  
REPORTE DE METAS ANUALES 2022

INSTITUCIÓN: SECRETARÍA DE EDUCACIÓN DE NUEVO LEÓN  
NOMBRE DEL PROGRAMA: PREPARATORIA DE LA UNIVERSIDAD CIUDADANA  
TEMA DEL PED: EDUCACIÓN  
OBJETIVO: ALCANZAR LA COBERTURA TOTAL EN MATERIA DE EDUCACIÓN  
ESTRATEGIA: GARANTIZAR EL DERECHO A LA EDUCACIÓN CON EQUIDAD E INCLUSIÓN PARA TODA LA POBLACIÓN  
BENEFICIARIO (PO/AE): PERSONAS - ALUMNOS ADSCRITOS A LA UNIVERSIDAD CIUDADANA

CLASIFICACIÓN PROGRAMÁTICA: M20E02319  
CP CONAC "Modalidad": E

RESUMEN NARRATIVO		INDICADORES					METAS POR FRECUENCIA								MEDIOS DE VERIFICACIÓN Y FUENTE DE INFORMACIÓN	SUPUESTOS
		INDICADOR	FÓRMULA	FRECUENCIA	META ANUAL 2022	LÍNEA BASE 2021	SEMESTRE		TRIMESTRE							
							I	II	I	II	III	IV				
<b>FIN</b>	CONTRIBUIR A INCREMENTAR LA TASA BRUTA DE COBERTURA DE LA EDUCACIÓN MEDIA SUPERIOR, MEDIANTE EL SERVICIO BRINDADO POR LA UNIVERSIDAD CIUDADANA (UC)	TASA BRUTA DE COBERTURA DE EDUCACIÓN MEDIA SUPERIOR	(MATRÍCULA DE EDUCACIÓN MEDIA SUPERIOR / POBLACIÓN DE 15 A 17 AÑOS DE EDAD) * 100	ANUAL	65.23	68.99								SISTEMA DE ESTADÍSTICA 911: ESTADÍSTICO DE INICIO DE CURSOS / DIRECCIÓN GENERAL DE PLANEACIÓN Y COORDINACIÓN EDUCATIVA DE LA SECRETARÍA DE EDUCACIÓN DE NUEVO LEÓN	LAS PERSONAS DE 15 A 17 AÑOS DE EDAD CUENTAN CON RECURSOS Y ESTÍMULOS PARA ACCEDER A ALGUNA INSTITUCIÓN DE EDUCACIÓN MEDIA SUPERIOR	
<b>PROPÓSITO</b>	LOS ALUMNOS DE LA UNIVERSIDAD CIUDADANA DE NUEVO LEÓN RECIBEN UNA EDUCACIÓN GRATUITA, FLEXIBLE Y ACCESIBLE	TASA DE VARIACIÓN DE MATRÍCULA DE EDUCACIÓN MEDIA	((MATRÍCULA ANUAL DE EDUCACIÓN MEDIA T - MATRÍCULA ANUAL DE EDUCACIÓN MEDIA T-1) / MATRÍCULA ANUAL DE EDUCACIÓN MEDIA T-1) * 100	ANUAL	16.74	50.02								REGISTROS DE MATRÍCULA / JEFATURA DE ESCOLAR	LOS ALUMNOS DE LA UNIVERSIDAD CIUDADANA TIENEN INTERÉS EN CURSAR Y CONTINUAR SUS MATERIAS EN LÍNEA.	
<b>COMPONENTES</b>	C1. SERVICIO DE EDUCACIÓN DE BACHILLERATO IMPARTIDO.	PROMEDIO DE APROVECHAMIENTO ACADÉMICO	(SUMATORIA DE CALIFICACIONES OBTENIDAS EN TODOS LOS EXÁMENES PRESENTADOS POR LOS ALUMNOS EN EL PERÍODO T / TOTAL DE EXÁMENES PRESENTADOS POR LOS ALUMNOS EN EL PERÍODO T)	SEMESTRAL	7.00	6.7	7.00	7.00						REGISTROS DE APROVECHAMIENTO ACADÉMICO / JEFATURA DE ESCOLAR	LOS ALUMNOS CUENTAN CON RECURSOS ECONÓMICOS, TÉCNICOS PARA CONCLUIR SATISFACTORIAMENTE CON SU BACHILLERATO.	
	C2. ASESORÍAS BRINDADAS A ALUMNOS DE BACHILLERATO	PORCENTAJE DE ALUMNOS ASESORADOS	(PORCENTAJE DE ALUMNOS INSCRITOS ASESORADOS POR TETRASEMESTRE / TOTAL DE ALUMNOS INSCRITOS) * 100	SEMESTRAL	50.00	50.01	25.00	50.00						REGISTROS DE ASESORÍAS / COORDINACIÓN ACADÉMICA	LOS ALUMNOS INGRESAN A LAS ASESORÍAS	
<b>C1. SERVICIO DE EDUCACIÓN DE BACHILLERATO IMPARTIDO.</b>																
<b>ACTIVIDADES (Procesos)</b>	A1C1. REALIZACIÓN DE INSCRIPCIONES PARA ALUMNOS.	PORCENTAJE DE ALUMNOS NUEVOS INSCRITOS EN BACHILLERATO	(ALUMNOS NUEVOS INSCRITOS / ALUMNOS NUEVOS PROGRAMADOS PARA INSCRIPCIÓN) * 100	TRIMESTRAL	100.00	100			100.00	100.00	100.00	100.00		REGISTROS DE ALUMNOS NUEVOS INSCRITOS / JEFATURA DE ESCOLAR	SE CUENTA CON RECURSOS HUMANOS, MATERIALES Y TECNOLÓGICOS.	
	A2C1. REALIZACIÓN DE CURSOS DE CAPACITACIÓN DOCENTE	PORCENTAJE DE DOCENTES CAPACITADOS	(DOCENTES CAPACITADOS / DOCENTES PROGRAMADOS) * 100	TRIMESTRAL	100.00	100			100.00	100.00	100.00	100.00		REGISTROS DE CURSOS DE CAPACITACIÓN A DOCENTES / COORDINACIÓN ACADÉMICA	LOS DOCENTES ASISTEN A CURSOS DE CAPACITACIÓN CON INTERÉS PARA PREPARARSE MÁS	
<b>C2. ASESORÍAS BRINDADAS A ALUMNOS DE BACHILLERATO</b>																
<b>ACTIVIDADES (Procesos)</b>	A1C2. HABILITACIÓN EFECTIVA DE ALUMNOS INSCRITOS EN PLATAFORMA	PORCENTAJE DE ALUMNOS HABILITADOS EN PLATAFORMA PARA ASESORÍA EN LÍNEA	(ALUMNOS HABILITADOS EN PLATAFORMA PARA ASESORÍA / ALUMNOS INSCRITOS) * 100	TRIMESTRAL	100.00	52.46			100.00	100.00	100.00	100.00		REGISTROS DE PLATAFORMA / JEFATURA DE ESCOLAR	SE CUENTA CON EL FUNCIONAMIENTO CORRECTO DE PLATAFORMA	
	A2C2. ASIGNACIÓN DE TUTORES CON EL PERFIL ADECUADO PARA LAS ASESORÍAS A LOS ALUMNOS	PORCENTAJE DE TUTORES CON EL PERFIL ADECUADO	(TUTORES CON EL PERFIL ADECUADO / TOTAL DE TUTORES PARA ASESORÍAS) * 100	TRIMESTRAL	100.00	100			100.00	100.00	100.00	100.00		REGISTRO DE ASIGNACIÓN DE TUTORÍAS / COORDINACIÓN ACADÉMICA	SE CUENTA CON RECURSOS HUMANOS, MATERIALES Y TECNOLÓGICOS.	



GOBIERNO DEL ESTADO DE NUEVO LEÓN  
SECRETARÍA DE FINANZAS Y TESORERÍA GENERAL DEL ESTADO  
PRESUPUESTO POR RESULTADOS  
REPORTE DE METAS ANUALES 2022

INSTITUCIÓN: SECRETARÍA DE EDUCACIÓN DE NUEVO LEÓN  
NOMBRE DEL PROGRAMA: TELEBACHILLERATO COMUNITARIO  
TEMA DEL PED: EDUCACIÓN  
OBJETIVO: ALCANZAR LA COBERTURA TOTAL EN MATERIA DE EDUCACIÓN  
ESTRATEGIA: GARANTIZAR EL DERECHO A LA EDUCACIÓN CON EQUIDAD E INCLUSIÓN PARA TODA LA POBLACIÓN  
BENEFICIARIO (PO/AE): PERSONAS - ALUMNOS DEL TELEBACHILLERATO

CLASIFICACIÓN PROGRAMÁTICA: M20E02320

CP CONAC "Modalidad": E

RESUMEN NARRATIVO		INDICADORES					METAS POR FRECUENCIA								MEDIOS DE VERIFICACIÓN Y FUENTE DE INFORMACIÓN	SUPUESTOS
		INDICADOR	FÓRMULA	FRECUENCIA	META ANUAL 2022	LÍNEA BASE 2021	SEMESTRE				TRIMESTRE					
							I	II	I	II	III	IV				
FIN	CONTRIBUIR A INCREMENTAR LA TASA BRUTA DE COBERTURA DE LA EDUCACIÓN MEDIA SUPERIOR, MEDIANTE EL SERVICIO BRINDADO POR EL TELEBACHILLERATO COMUNITARIO (TBC)	TASA BRUTA DE COBERTURA DE EDUCACIÓN MEDIA SUPERIOR	(MATRÍCULA DE EDUCACIÓN MEDIA SUPERIOR / POBLACIÓN DE 15 A 17 AÑOS DE EDAD) * 100	ANUAL	65.23	68.99									SISTEMA DE ESTADÍSTICA 911- ESTADÍSTICO DE INICIO DE CURSOS / DIRECCIÓN GENERAL DE PLANEACIÓN Y COORDINACIÓN EDUCATIVA DE LA SECRETARÍA DE EDUCACIÓN DE NUEVO LEÓN	LAS PERSONAS DE 15 A 17 AÑOS DE EDAD CUENTAN CON RECURSOS Y ESTÍMULOS PARA ACCEDER A ALGUNA INSTITUCIÓN DE EDUCACIÓN MEDIA SUPERIOR
	PERSONAS - ALUMNOS DEL TELEBACHILLERATO CONCLUYEN LOS ESTUDIOS DE EDUCACIÓN MEDIA SUPERIOR	PORCENTAJE DE LA EFICIENCIA TERMINAL EN LA T.B.C.	(EGRESADOS DE TBC DE 3 AÑOS EN EL AÑO T + EGRESADOS DE TBC DE 2 AÑOS EN EL AÑO T-1) / NUEVO INGRESO A TBC EN EL AÑO T-3) * 100	ANUAL	67.83	61.77									ESTADÍSTICA 911 / DIRECCIÓN GENERAL DE PLANEACIÓN Y COORDINACIÓN EDUCATIVA DE LA SECRETARÍA DE EDUCACIÓN DE NUEVO LEÓN	LOS ALUMNOS ASISTEN A CLASES Y APRUEBAN SUS ASIGNATURAS
COMPONENTES	C1. SERVICIO DE EDUCACIÓN MEDIA SUPERIOR OTORGADA	TASA DE VARIACIÓN DE ALUMNOS MATRICULADOS DE LA ZONA DE INFLUENCIA	((MATRÍCULA ESCOLAR EN EL AÑO T - MATRÍCULA ESCOLAR EN EL AÑO T-1) / MATRÍCULA ESCOLAR EN EL AÑO T-1) * 100	SEMESTRAL	2.20	0.00	-2.62	2.20							REGISTROS ADMINISTRATIVOS DE LA MATRÍCULA DE ALUMNOS / COORDINACIÓN ESTATAL DEL SUBSISTEMA DE TELEBACHILLERATO COMUNITARIO	LOS JÓVENES QUE HABITAN LA ZONA NORPONIENTE INGRESAN A LA INSTITUCIÓN
	C2. TUTORÍAS Y ASESORÍAS BRINDADAS A ALUMNOS DE TBC	PORCENTAJE DE ALUMNOS ASESORADOS CON TUTORÍAS Y ASESORÍAS BRINDADAS	(ALUMNOS CON TUTORÍAS Y ASESORÍAS BRINDADAS / TOTAL DE ALUMNOS DEL TBC) * 100	SEMESTRAL	100.00	100.00	100.00	100.00							REGISTROS DE ASESORÍAS / COORDINACIÓN ESTATAL DEL SUBSISTEMA DE TELEBACHILLERATO COMUNITARIO	LOS ALUMNOS SE INTERESAN Y ASISTEN A LAS TUTORÍAS Y ASESORÍAS
<b>C1. SERVICIO DE EDUCACIÓN MEDIA SUPERIOR OTORGADA</b>																
ACTIVIDADES (Proceso)	A1C1. REALIZACIÓN CURSOS DE CAPACITACIÓN DOCENTE	PORCENTAJE DE DOCENTES CAPACITADOS	(DOCENTES CAPACITADOS / DOCENTES PROGRAMADOS) * 100	TRIMESTRAL	100.00	100.00			0.00	100.00	100.00	100.00			REGISTROS ADMINISTRATIVOS DE CURSOS DE CAPACITACIÓN A DOCENTES / COORDINACIÓN ESTATAL DEL SUBSISTEMA DE TELEBACHILLERATO COMUNITARIO	LOS DOCENTES REALIZAN Y CONCLUYEN LOS CURSOS DE CAPACITACIÓN CON INTERÉS PARA PREPARARSE MÁS
	A2C1. REALIZACIÓN PLANEACIÓN DE TRABAJO	PORCENTAJE DE CENTROS EDUCATIVOS DE TELEBACHILLERATO QUE ENTREGARON PLANEACIÓN	(CENTROS EDUCATIVOS DE TELEBACHILLERATO QUE ENTREGARON PLANEACIÓN / TOTAL DE CENTROS EDUCATIVOS DE TELEBACHILLERATO) * 100	TRIMESTRAL	100.00	100.00			100.00	100.00	100.00	100.00			REGISTROS ADMINISTRATIVOS / COORDINACIÓN ESTATAL DEL SUBSISTEMA DE TELEBACHILLERATO COMUNITARIO	LOS CENTROS EDUCATIVOS ENTREGAN EN TIEMPO Y FORMA LA PLANEACIÓN DE TRABAJO
<b>C2. TUTORÍAS Y ASESORÍAS BRINDADAS A ALUMNOS DE TBC</b>																
ACTIVIDADES (Proceso)	A1C2. IDENTIFICACIÓN DE ALUMNOS SIN TUTORÍAS	PORCENTAJE DE ALUMNOS SIN PROGRAMACIÓN DE TUTORÍAS	(ALUMNOS SIN PROGRAMACIÓN DE TUTORÍAS / TOTAL DE ALUMNOS DEL TELEBACHILLERATO COMUNITARIO) * 100	TRIMESTRAL	0.00	0.00			0.00	0.00	0.00	0.00			REGISTRO DE ALUMNOS SIN TUTORÍAS DE ACOMPAÑAMIENTO / COORDINACIÓN ESTATAL DEL SUBSISTEMA DE TELEBACHILLERATO COMUNITARIO	SE CUENTA CON ALUMNOS MATRICULADOS EN EL TELEBACHILLERATO COMUNITARIO
	A2C2. ASIGNACIÓN DE MAESTROS PARA LAS TUTORÍAS A LOS ALUMNOS	PROMEDIO DE MAESTROS POR ALUMNO ASIGNADOS	(TOTAL DE ALUMNOS / MAESTROS ASIGNADOS PARA TUTORÍAS)	TRIMESTRAL	42.76	40.79			37.66	37.66	42.76	42.76			REGISTRO DE ASIGNACIÓN DE TUTORÍAS / COORDINACIÓN ESTATAL DEL SUBSISTEMA DE TELEBACHILLERATO COMUNITARIO	SE CUENTA CON ALUMNOS MATRICULADOS EN EL TELEBACHILLERATO COMUNITARIO



GOBIERNO DEL ESTADO DE NUEVO LEÓN  
SECRETARÍA DE FINANZAS Y TESORERÍA GENERAL DEL ESTADO  
PRESUPUESTO POR RESULTADOS  
REPORTE DE METAS ANUALES 2022

INSTITUCIÓN: SECRETARÍA DE EDUCACIÓN DE NUEVO LEÓN

NOMBRE DEL PROGRAMA: EDUCACIÓN SUPERIOR DE LA UNIVERSIDAD CIUDADANA

TEMA DEL PED: EDUCACIÓN

OBJETIVO: ALCANZAR LA COBERTURA TOTAL EN MATERIA DE EDUCACIÓN

ESTRATEGIA: GARANTIZAR EL DERECHO A LA EDUCACIÓN CON EQUIDAD E INCLUSIÓN PARA TODA LA POBLACIÓN

BENEFICIARIO (PO/AE): PERSONAS - ALUMNOS ADSCRITOS A LA UNIVERSIDAD CIUDADANA

CLASIFICACIÓN PROGRAMÁTICA: M20E02330

CP CONAC "Modalidad": E

RESUMEN NARRATIVO		INDICADORES					METAS POR FRECUENCIA								MEDIOS DE VERIFICACIÓN Y FUENTE DE INFORMACIÓN	SUPUESTOS
		INDICADOR	FÓRMULA	FRECUENCIA	META ANUAL 2022	LÍNEA BASE 2021	SEMESTRE		TRIMESTRE							
							I	II	I	II	III	IV				
FIN	CONTRIBUIR A INCREMENTAR LA TASA BRUTA DE COBERTURA DE LA EDUCACIÓN SUPERIOR, MEDIANTE EL SERVICIO BRINDADO POR LA UNIVERSIDAD CIUDADANA (UC)	TASA BRUTA DE COBERTURA DE EDUCACIÓN SUPERIOR	$(\text{MATRÍCULA DE LA EDUCACIÓN SUPERIOR} / \text{POBLACIÓN DE 17 A 99 AÑOS DE EDAD}) * 100$	ANUAL	5.71	5.82								SISTEMA DE ESTADÍSTICA 911- ESTADÍSTICO DE INICIO DE CURSOS / DIRECCIÓN GENERAL DE PLANEACIÓN Y COORDINACIÓN EDUCATIVA DE LA SECRETARÍA DE EDUCACIÓN DE NUEVO LEÓN	LAS PERSONAS MAYORES DE 17 AÑOS DE EDAD CUENTAN CON RECURSOS Y ESTÍMULOS PARA ACCEDER A ALGUNA INSTITUCIÓN DE EDUCACIÓN SUPERIOR	
PROPOSITO	LOS ALUMNOS DE LA UNIVERSIDAD CIUDADANA DE NUEVO LEÓN RECIBEN UNA EDUCACIÓN GRATUITA, FLEXIBLE Y ACCESIBLE	TASA DE VARIACIÓN DE MATRÍCULA DE EDUCACIÓN SUPERIOR DE LA UNIVERSIDAD CIUDADANA (UC)	$(\text{MATRÍCULA DE EDUCACIÓN SUPERIOR UNIVERSIDAD CIUDADANA EN EL AÑO T} - \text{MATRÍCULA DE EDUCACIÓN SUPERIOR UNIVERSIDAD CIUDADANA EN EL AÑO T-1}) / \text{MATRÍCULA DE EDUCACIÓN SUPERIOR UNIVERSIDAD CIUDADANA EN EL AÑO T-1} * 100$	ANUAL	1.40	50.00								REGISTROS DE MATRÍCULA / JEFATURA DE ESCOLAR	LOS ALUMNOS DE LA UNIVERSIDAD CIUDADANA TIENEN INTERÉS EN CURSAR Y CONTINUAR SUS MATERIAS EN LÍNEA.	
COMPONENTES	C1. SERVICIO DE EDUCACIÓN SUPERIOR (LICENCIATURAS) IMPARTIDO.	PROMEDIO DE APROVECHAMIENTO ACADÉMICO	$(\text{SUMATORIA DE CALIFICACIONES FINALES OBTENIDAS EN LAS MATERIAS CURSADAS POR TODOS LOS ALUMNOS EN EL AÑO T} / \text{TOTAL DE CALIFICACIONES FINALES OBTENIDAS EN LAS MATERIAS CURSADAS POR LOS ALUMNOS EN EL AÑO T})$	SEMESTRAL	7.00	6.99	7.00	7.00						REGISTROS DE APROVECHAMIENTO ACADÉMICO / JEFATURA DE ESCOLAR	LOS ALUMNOS CUENTAN CON RECURSOS ECONÓMICOS, TÉCNICOS PARA CONCLUIR SATISFACTORIAMENTE CON SU LICENCIATURA.	
	C2. ASESORÍAS BRINDADAS A ALUMNOS DE EDUCACIÓN SUPERIOR (LICENCIATURAS)	PORCENTAJE DE ALUMNOS ASESORADOS	$(\text{CANTIDAD DE ALUMNOS INSCRITOS ASESORADOS EN EL AÑO T} / \text{TOTAL DE ALUMNOS INSCRITOS}) * 100$	SEMESTRAL	50.00	50.00	25.00	50.00						REGISTROS DE ASESORÍAS / COORDINACIÓN ACADÉMICA	LOS ALUMNOS INGRESAN A LAS ASESORÍAS	
	C3. SERVICIO DE EDUCACIÓN SUPERIOR (POSGRADO) IMPARTIDO.	PROMEDIO DE APROVECHAMIENTO ACADÉMICO	$(\text{SUMATORIA DE CALIFICACIONES FINALES OBTENIDAS EN LAS MATERIAS CURSADAS POR TODOS LOS ALUMNOS EN EL AÑO T} / \text{TOTAL DE CALIFICACIONES FINALES OBTENIDAS EN LAS MATERIAS CURSADAS POR LOS ALUMNOS EN EL AÑO T})$	SEMESTRAL	8.00	7.36	8.00	8.00						REGISTROS DE APROVECHAMIENTO ACADÉMICO / JEFATURA DE ESCOLAR	LOS ALUMNOS CUENTAN CON RECURSOS ECONÓMICOS, TÉCNICOS PARA CONCLUIR SATISFACTORIAMENTE CON SU POSGRADO.	
	C4. ASESORÍAS BRINDADAS A ALUMNOS DE EDUCACIÓN SUPERIOR (POSGRADO)	PORCENTAJE DE ALUMNOS ASESORADOS	$(\text{CANTIDAD DE ALUMNOS INSCRITOS ASESORADOS EN EL AÑO T} / \text{TOTAL DE ALUMNOS INSCRITOS}) * 100$	SEMESTRAL	49.99	100.00	24.99	49.99						REGISTROS DE ASESORÍAS / COORDINACIÓN ACADÉMICA	LOS ALUMNOS INGRESAN A LAS ASESORÍAS	
<b>C1. SERVICIO DE EDUCACIÓN SUPERIOR (LICENCIATURAS) IMPARTIDO.</b>																
ACTIVIDADES (Proceso)	A1C1. REALIZACIÓN DE INSCRIPCIONES PARA ALUMNOS.	PORCENTAJE DE ALUMNOS NUEVOS INSCRITOS EN LICENCIATURAS	$(\text{ALUMNOS NUEVO INGRESO} / \text{ALUMNOS NUEVO INGRESO PROGRAMADOS PARA INSCRIPCIÓN}) * 100$	TRIMESTRAL	100.00	100.00			100.00	100.00	100.00	100.00		REGISTROS DE ALUMNOS NUEVOS INSCRITOS / JEFATURA DE ESCOLAR	SE CUENTA CON RECURSOS HUMANOS, MATERIALES Y TECNOLÓGICOS.	
	A2C1. REALIZACIÓN DE CURSOS DE CAPACITACIÓN DOCENTE	PORCENTAJE DE DOCENTES CAPACITADOS EN LICENCIATURAS	$(\text{DOCENTES CAPACITADOS} / \text{DOCENTES PROGRAMADOS}) * 100$	TRIMESTRAL	100.00	100.00			100.00	100.00	100.00	100.00		REGISTROS DE CURSOS DE CAPACITACIÓN A DOCENTES / COORDINACIÓN ACADÉMICA	LOS DOCENTES ASISTEN A CURSOS DE CAPACITACIÓN CON INTERÉS PARA PREPARARSE MÁS	
<b>C2. ASESORÍAS BRINDADAS A ALUMNOS DE EDUCACIÓN SUPERIOR (LICENCIATURAS)</b>																
ACTIVIDADES (Proceso)	A1C2. HABILITACIÓN EFECTIVA DE ALUMNOS INSCRITOS EN PLATAFORMA DE LICENCIATURAS	PORCENTAJE DE ALUMNOS DE LICENCIATURAS HABILITADOS EN PLATAFORMA PARA ASESORÍA EN LÍNEA	$(\text{ALUMNOS HABILITADOS EN PLATAFORMA PARA ASESORÍA} / \text{ALUMNOS INSCRITOS}) * 100$	TRIMESTRAL	100.00	100.00			100.00	100.00	100.00	100.00		REGISTROS DE PLATAFORMA / JEFATURA DE ESCOLAR	SE CUENTA CON EL FUNCIONAMIENTO CORRECTO DE PLATAFORMA	
	A2C2. ASIGNACIÓN DE TUTORES CON EL PERFIL ADECUADO PARA LAS ASESORÍAS A LOS ALUMNOS DE LICENCIATURAS	PORCENTAJE DE TUTORES DE LICENCIATURA CON EL PERFIL ADECUADO	$(\text{TUTORES CON EL PERFIL ADECUADO} / \text{TOTAL DE TUTORES PARA ASESORÍAS DE LICENCIATURAS}) * 100$	TRIMESTRAL	100.00	100.00			28.57	58.93	100.00	100.00		REGISTRO DE ASIGNACIÓN DE TUTORÍAS / COORDINACIÓN ACADÉMICA	SE CUENTA CON RECURSOS HUMANOS, MATERIALES Y TECNOLÓGICOS.	
<b>C3. SERVICIO DE EDUCACIÓN SUPERIOR (POSGRADO) IMPARTIDO.</b>																
ACTIVIDADES (Proceso)	A1C3. REALIZACIÓN DE INSCRIPCIONES PARA ALUMNOS DE POSGRADO	PORCENTAJE DE ALUMNOS NUEVOS INSCRITOS EN POSGRADO	$(\text{ALUMNOS NUEVO INGRESO} / \text{ALUMNOS NUEVO INGRESO PROGRAMADOS PARA INSCRIPCIÓN}) * 100$	TRIMESTRAL	100.00	100.00			100.00	100.00	100.00	100.00		REGISTROS DE ALUMNOS NUEVOS INSCRITOS / JEFATURA DE ESCOLAR	SE CUENTA CON RECURSOS HUMANOS, MATERIALES Y TECNOLÓGICOS.	
	A2C3. REALIZACIÓN DE CURSOS DE CAPACITACIÓN DOCENTE	PORCENTAJE DE DOCENTES CAPACITADOS DE POSGRADO	$(\text{DOCENTES CAPACITADOS} / \text{DOCENTES PROGRAMADOS}) * 100$	TRIMESTRAL	100.00	100.00			100.00	100.00	100.00	100.00		REGISTROS DE CURSOS DE CAPACITACIÓN A DOCENTES / COORDINACIÓN ACADÉMICA	LOS DOCENTES ASISTEN A CURSOS DE CAPACITACIÓN CON INTERÉS PARA PREPARARSE MÁS	
<b>C4. ASESORÍAS BRINDADAS A ALUMNOS DE EDUCACIÓN SUPERIOR (POSGRADO)</b>																
ACTIVIDADES (Proceso)	A1C4. HABILITACIÓN EFECTIVA DE ALUMNOS INSCRITOS EN PLATAFORMA DE POSGRADO	PORCENTAJE DE ALUMNOS DE POSGRADO HABILITADOS EN PLATAFORMA PARA ASESORÍA EN LÍNEA	$(\text{ALUMNOS HABILITADOS EN PLATAFORMA PARA ASESORÍA} / \text{ALUMNOS INSCRITOS}) * 100$	TRIMESTRAL	100.00	100.00			44.88	44.88	100.00	100.00		REGISTROS DE PLATAFORMA / JEFATURA DE ESCOLAR	SE CUENTA CON EL FUNCIONAMIENTO CORRECTO DE PLATAFORMA	
	A2C4. ASIGNACIÓN DE TUTORES CON EL PERFIL ADECUADO PARA LAS ASESORÍAS A LOS ALUMNOS DE POSGRADO	PORCENTAJE DE TUTORES DE POSGRADO CON EL PERFIL ADECUADO	$(\text{TUTORES CON EL PERFIL ADECUADO} / \text{TOTAL DE TUTORES PARA ASESORÍAS DE POSGRADO}) * 100$	TRIMESTRAL	100.00	100.00			44.53	44.53	100.00	100.00		REGISTRO DE ASIGNACIÓN DE TUTORÍAS / COORDINACIÓN ACADÉMICA	SE CUENTA CON RECURSOS HUMANOS, MATERIALES Y TECNOLÓGICOS.	



GOBIERNO DEL ESTADO DE NUEVO LEÓN  
SECRETARÍA DE FINANZAS Y TESORERÍA GENERAL DEL ESTADO  
PRESUPUESTO POR RESULTADOS  
REPORTE DE METAS ANUALES 2022

INSTITUCIÓN: SECRETARÍA DE EDUCACIÓN DE NUEVO LEÓN  
NOMBRE DEL PROGRAMA: FONDO DE APORTACIONES PARA LA NÓMINA EDUCATIVA Y GASTO OPERATIVO (FONE)  
TEMA DEL FED: EDUCACIÓN  
OBJETIVO: ALCANZAR LA COBERTURA TOTAL EN MATERIA DE EDUCACIÓN  
ESTRATEGIA: GARANTIZAR EL DERECHO A LA EDUCACIÓN CON EQUIDAD E INCLUSIÓN PARA TODA LA POBLACIÓN  
BENEFICIARIO (PO/AE): EMPLEADOS DE SERVICIOS EDUCATIVOS A LOS NIVELES EDUCATIVOS BÁSICA Y NORMAL SUPERIOR

RESUMEN NARRATIVO		MATRIZ DE INDICADORES PARA RESULTADOS 2022						METAS POR FRECUENCIA				MEDIOS DE VERIFICACIÓN Y FUENTE DE INFORMACIÓN	SUPUESTOS		
		INDICADOR	FÓRMULA	FRECUENCIA	META ANUAL 2022	LÍNEA BASE 2021	SEMESTRE		TRIMESTRE						
							I	II	I	II	III			IV	
<b>FIN</b>	CONTRIBUIR A INCREMENTAR EL NIVEL DE ESCOLARIDAD MEDIANTE LOS SERVICIOS DE EDUCACIÓN BÁSICA Y SUPERIOR (NORMAL Y LICENCIATURA) EN EL ESTADO.	GRADO PROMEDIO DE ESCOLARIDAD EN NUEVO LEÓN	(SUMATORIA DE LOS GRADOS APROBADOS DE LAS PERSONAS DE 15 AÑOS O MÁS / POBLACIÓN DE 15 AÑOS O MÁS)	ANUAL	10.83	10.70								SISTEMA DE ESTADÍSTICA / SECRETARÍA DE EDUCACIÓN PÚBLICA	LA POBLACIÓN DE NUEVO LEÓN INICIA, PERMANECE Y CONCLUYE SATISFACTORIAMENTE SU EDUCACIÓN BÁSICA Y SUPERIOR
<b>PROPÓSITO</b>	EMPLEADOS DE SERVICIOS EDUCATIVOS PÚBLICOS RECIBEN RETRIBUCIÓN NOMINAL POR EL FONDO DE APORTACIONES A LA NÓMINA EDUCATIVA Y GASTO OPERATIVO CONFORME A SUS REGLAS DE OPERACIÓN.	PORCENTAJE DE PERSONAL RETRIBUIDOS POR FONE	(NÚMERO DE PERSONAL RETRIBUIDO POR FONE EN EL AÑO T / NÚMERO TOTAL DE PERSONAL EN EDUCACIÓN BÁSICA Y EDUCACIÓN SUPERIOR (NORMAL Y LICENCIATURA) DEL AÑO T) * 100	ANUAL	63.01	58.60								REPORTE DE NÓMINA FONE / DIRECCIÓN GENERAL DE RECURSOS HUMANOS	SE CUENTA CON EL RECURSO NECESARIO PARA RETRIBUIR AL PERSONAL POR FONE.
<b>COMPONENTES</b>	C1. SERVICIOS DE EDUCACIÓN INICIAL POR FONE PAGADOS.	PORCENTAJE DE PERSONAL DEL SERVICIO EDUCATIVO DE INICIAL POR FONE	(NÚMERO DE PERSONAL DEL SERVICIO EDUCATIVO INICIAL POR FONE EN EL AÑO T / NÚMERO TOTAL DE PERSONAL EN EDUCACIÓN INICIAL DEL AÑO T) * 100	SEMESTRAL	97.96	93.47	97.96	97.96						REPORTE DE NÓMINA FONE / DIRECCIÓN GENERAL DE RECURSOS HUMANOS	SE CUENTA CON EL RECURSO NECESARIO PARA RETRIBUIR AL PERSONAL DEL NIVEL EDUCATIVO INICIAL POR FONE.
	C2. SERVICIOS DE EDUCACIÓN PREESCOLAR POR FONE PAGADOS.	PORCENTAJE DE PERSONAL DEL SERVICIO EDUCATIVO DE PREESCOLAR POR FONE	(NÚMERO DE PERSONAL DEL SERVICIO EDUCATIVO PREESCOLAR POR FONE EN EL AÑO T / NÚMERO TOTAL DE PERSONAL EN EDUCACIÓN PREESCOLAR DEL AÑO T) * 100	SEMESTRAL	64.92	65.31	64.92	64.92						REPORTE DE NÓMINA FONE / DIRECCIÓN GENERAL DE RECURSOS HUMANOS	SE CUENTA CON EL RECURSO NECESARIO PARA RETRIBUIR AL PERSONAL DEL NIVEL EDUCATIVO PREESCOLAR POR FONE.
	C3. SERVICIOS DE EDUCACIÓN PRIMARIA POR FONE PAGADOS.	PORCENTAJE DE PERSONAL DEL SERVICIO EDUCATIVO DE PRIMARIA POR FONE	(NÚMERO DE PERSONAL DEL SERVICIO EDUCATIVO DE PRIMARIA POR FONE EN EL AÑO T / NÚMERO TOTAL DE PERSONAL EN EDUCACIÓN PRIMARIA DEL AÑO T) * 100	SEMESTRAL	57.86	57.72	57.86	57.86						REPORTE DE NÓMINA FONE / DIRECCIÓN GENERAL DE RECURSOS HUMANOS	SE CUENTA CON EL RECURSO NECESARIO PARA RETRIBUIR AL PERSONAL DEL NIVEL EDUCATIVO PRIMARIA POR FONE.
	C4. SERVICIOS DE EDUCACIÓN SECUNDARIA POR FONE PAGADOS.	PORCENTAJE DE PERSONAL DEL SERVICIO EDUCATIVO DE SECUNDARIA POR FONE	(NÚMERO DE PERSONAL DEL SERVICIO EDUCATIVO DE SECUNDARIA POR FONE EN EL AÑO T / NÚMERO TOTAL DE PERSONAL EN EDUCACIÓN SECUNDARIA DEL AÑO T) * 100	SEMESTRAL	63.38	61.14	63.38	63.38						REPORTE DE NÓMINA FONE / DIRECCIÓN GENERAL DE RECURSOS HUMANOS	SE CUENTA CON EL RECURSO NECESARIO PARA RETRIBUIR AL PERSONAL DEL NIVEL EDUCATIVO SECUNDARIA POR FONE.
	C5. SERVICIOS DE EDUCACIÓN BÁSICA ESPECIAL POR FONE PAGADOS.	PORCENTAJE DE PERSONAL AL SERVICIO EDUCATIVO DE EDUCACIÓN BÁSICA ESPECIAL POR FONE	(NÚMERO DE PERSONAL DEL SERVICIO DE EDUCACIÓN BÁSICA ESPECIAL POR FONE EN EL AÑO T / NÚMERO TOTAL DE PERSONAL AL SERVICIO DE EDUCACIÓN BÁSICA ESPECIAL DEL AÑO T) * 100	SEMESTRAL	62.43	60.10	62.43	62.43						REPORTE DE NÓMINA FONE / DIRECCIÓN GENERAL DE RECURSOS HUMANOS	SE CUENTA CON EL RECURSO NECESARIO PARA RETRIBUIR AL PERSONAL QUE PRESTA SUS SERVICIOS EN EDUCACIÓN BÁSICA ESPECIAL POR FONE.
	C6. SERVICIOS DE EDUCACIÓN SUPERIOR (NORMAL Y LICENCIATURA) POR FONE PAGADOS.	PORCENTAJE DE PERSONAL DEL SERVICIO EDUCATIVO DE NIVEL SUPERIOR (NORMAL Y LICENCIATURA) POR FONE	(NÚMERO DE PERSONAL DEL SERVICIO EDUCATIVO DEL NIVEL SUPERIOR (NORMAL Y LICENCIATURA) POR FONE EN EL AÑO T / NÚMERO TOTAL DE PERSONAL EN EDUCACIÓN SUPERIOR (NORMAL Y LICENCIATURA) DEL AÑO T) * 100	SEMESTRAL	15.30	14.63	15.30	15.30						REPORTE DE NÓMINA FONE / DIRECCIÓN GENERAL DE RECURSOS HUMANOS	SE CUENTA CON EL RECURSO NECESARIO PARA RETRIBUIR AL PERSONAL DEL NIVEL EDUCATIVO NORMAL POR FONE.
<b>C1. SERVICIOS DE EDUCACIÓN INICIAL POR FONE PAGADOS.</b>															
<b>ACTIVIDADES (Proceso)</b>	A1C1. REALIZACIÓN DE ALTA DE PERSONAL POR FONE PARA DAR SERVICIO EN EDUCACIÓN INICIAL.	PORCENTAJE DE ALTAS DE PERSONAL REALIZADAS POR FONE PARA PRESTAR SERVICIO EN EDUCACIÓN INICIAL.	(NÚMERO DE ALTAS DE PERSONAL REALIZADAS POR FONE PARA PRESTAR SERVICIO EN EDUCACIÓN INICIAL EN EL PERÍODO T / NÚMERO DE ALTAS DE PERSONAL PROGRAMADAS POR FONE PARA PRESTAR SERVICIO EN EDUCACIÓN INICIAL EN EL PERÍODO T) * 100	TRIMESTRAL	100.00	100.00			100.00	100.00	100.00	100.00		REPORTE DE NÓMINA FONE / DIRECCIÓN GENERAL DE RECURSOS HUMANOS	EL PERSONAL EVALUADO CUBRE EL PERFIL NECESARIO PARA DAR SERVICIO EN EDUCACIÓN INICIAL EN LOS CENTROS DE TRABAJO TRANSFERIDOS
	A2C1. REALIZACIÓN DE TRANSFERENCIAS POR FONE PARA EL SERVICIO DE EDUCACIÓN INICIAL.	PORCENTAJE DE TRANSFERENCIAS REALIZADAS POR FONE PARA EL SERVICIO DE EDUCACIÓN INICIAL.	(NÚMERO DE TRANSFERENCIAS REALIZADAS POR FONE PARA EL SERVICIO DE EDUCACIÓN INICIAL EN EL PERÍODO T / NÚMERO DE TRANSFERENCIAS PROGRAMADAS POR FONE PARA EL SERVICIO DE EDUCACIÓN INICIAL EN EL PERÍODO T) * 100	TRIMESTRAL	100.00	100.00			100.00	100.00	100.00	100.00		REPORTE DE NÓMINA FONE / DIRECCIÓN GENERAL DE RECURSOS HUMANOS	SE CUENTA CON LOS REGISTROS DE PAGOS REALIZADOS EN FORMA ELECTRÓNICA, CHEQUE, EFECTIVO U OTRO MEDIO.
<b>C2. SERVICIOS DE EDUCACIÓN PREESCOLAR POR FONE PAGADOS.</b>															
<b>ACTIVIDADES (Proceso)</b>	A1C2. REALIZACIÓN DE ALTA DE PERSONAL POR FONE PARA DAR SERVICIO EN EDUCACIÓN PREESCOLAR.	PORCENTAJE DE ALTAS DE PERSONAL REALIZADAS POR FONE PARA PRESTAR SERVICIO EN EDUCACIÓN PREESCOLAR.	(NÚMERO DE ALTAS DE PERSONAL REALIZADAS POR FONE PARA PRESTAR SERVICIO EN EDUCACIÓN PREESCOLAR EN EL PERÍODO T / NÚMERO DE ALTAS DE PERSONAL PROGRAMADAS POR FONE PARA PRESTAR SERVICIO EN EDUCACIÓN PREESCOLAR EN EL PERÍODO T) * 100	TRIMESTRAL	100.00	100.00			100.00	100.00	100.00	100.00		REPORTE DE NÓMINA FONE / DIRECCIÓN GENERAL DE RECURSOS HUMANOS	EL PERSONAL EVALUADO CUBRE EL PERFIL NECESARIO PARA DAR SERVICIO EN EDUCACIÓN PREESCOLAR EN LOS CENTROS DE TRABAJO TRANSFERIDOS.

MATRIZ DE INDICADORES PARA RESULTADOS 2022														
RESUMEN NARRATIVO	INDICADOR	INDICADORES FÓRMULA	FRECUENCIA	META ANUAL 2022	LÍNEA BASE 2021	METAS POR FRECUENCIA				MEDIOS DE VERIFICACIÓN Y FUENTE DE INFORMACIÓN	SUPUESTOS			
						SEMESTRE		TRIMESTRE						
						I	II	I	II			III	IV	
<b>ACTIVIDADES (Proceso)</b>	A2C2. REALIZACIÓN DE TRANSFERENCIAS POR FONE PARA EL SERVICIO DE EDUCACIÓN PREESCOLAR.	PORCENTAJE DE TRANSFERENCIAS REALIZADAS POR FONE PARA EL SERVICIO DE EDUCACIÓN PREESCOLAR	(NÚMERO DE TRANSFERENCIAS REALIZADAS POR FONE PARA EL SERVICIO DE EDUCACIÓN PREESCOLAR EN EL PERIODO T / NÚMERO DE TRANSFERENCIAS PROGRAMADAS POR FONE PARA EL SERVICIO DE EDUCACIÓN PREESCOLAR EN EL PERIODO T) * 100	TRIMESTRAL	100.00	100.00			100.00	100.00	100.00	100.00	REPORTE DE NÓMINA FONE / DIRECCIÓN GENERAL DE RECURSOS HUMANOS	SE CUENTA CON LOS REGISTROS DE PAGOS REALIZADOS EN FORMA ELECTRÓNICA, CHEQUE, EFECTIVO U OTRO MEDIO.
<b>C3. SERVICIOS DE EDUCACIÓN PRIMARIA POR FONE PAGADOS.</b>														
<b>ACTIVIDADES (Proceso)</b>	A1C3. REALIZACIÓN DE ALTA DE PERSONAL POR FONE PARA DAR SERVICIO EN EDUCACIÓN PRIMARIA	PORCENTAJE DE ALTAS DE PERSONAL REALIZADAS POR FONE PARA PRESTAR SERVICIO EN EDUCACIÓN PRIMARIA	(NÚMERO DE ALTAS DE PERSONAL REALIZADAS POR FONE PARA PRESTAR SERVICIO EN EDUCACIÓN PRIMARIA EN EL PERIODO T / NÚMERO DE ALTAS DE PERSONAL PROGRAMADAS POR FONE PARA PRESTAR SERVICIO EN EDUCACIÓN PRIMARIA EN EL PERIODO T) * 100	TRIMESTRAL	100.00	100.00			100.00	100.00	100.00	100.00	REPORTE DE NÓMINA FONE / DIRECCIÓN GENERAL DE RECURSOS HUMANOS	EL PERSONAL EVALUADO CUBRE EL PERFIL NECESARIO PARA DAR SERVICIO EN EDUCACIÓN PRIMARIA EN LOS CENTROS DE TRABAJO TRANSFERIDOS
<b>ACTIVIDADES (Proceso)</b>	A2C3. REALIZACIÓN DE TRANSFERENCIAS POR FONE PARA EL SERVICIO DE EDUCACIÓN PRIMARIA.	PORCENTAJE DE TRANSFERENCIAS REALIZADAS POR FONE PARA EL SERVICIO DE EDUCACIÓN PRIMARIA REALIZADOS	(NÚMERO DE TRANSFERENCIAS REALIZADAS POR FONE PARA EL SERVICIO DE EDUCACIÓN PRIMARIA EN EL PERIODO T / NÚMERO DE TRANSFERENCIAS PROGRAMADAS POR FONE PARA EL SERVICIO DE EDUCACIÓN PRIMARIA EN EL PERIODO T) * 100	TRIMESTRAL	100.00	100.00			100.00	100.00	100.00	100.00	REPORTE DE NÓMINA FONE / DIRECCIÓN GENERAL DE RECURSOS HUMANOS	SE CUENTA CON LOS REGISTROS DE PAGOS REALIZADOS EN FORMA ELECTRÓNICA, CHEQUE, EFECTIVO U OTRO MEDIO.
<b>C4. SERVICIOS DE EDUCACIÓN SECUNDARIA POR FONE PAGADOS.</b>														
<b>ACTIVIDADES (Proceso)</b>	A1C4. REALIZACIÓN DE ALTA DE PERSONAL POR FONE PARA DAR SERVICIO EN EDUCACIÓN SECUNDARIA	PORCENTAJE DE ALTAS DE PERSONAL REALIZADAS POR FONE PARA PRESTAR SERVICIO EN EDUCACIÓN SECUNDARIA	(NÚMERO DE ALTAS DE PERSONAL REALIZADAS POR FONE PARA PRESTAR SERVICIO EN EDUCACIÓN SECUNDARIA EN EL PERIODO T / NÚMERO DE ALTAS DE PERSONAL PROGRAMADAS POR FONE PARA PRESTAR SERVICIO EN EDUCACIÓN SECUNDARIA EN EL PERIODO T) * 100	TRIMESTRAL	100.00	100.00			100.00	100.00	100.00	100.00	REPORTE DE NÓMINA FONE / DIRECCIÓN GENERAL DE RECURSOS HUMANOS	EL PERSONAL EVALUADO CUBRE EL PERFIL NECESARIO PARA DAR SERVICIO EN EDUCACIÓN SECUNDARIA EN LOS CENTROS DE TRABAJO TRANSFERIDOS
<b>ACTIVIDADES (Proceso)</b>	A2C4. REALIZACIÓN DE TRANSFERENCIAS POR FONE PARA EL SERVICIO DE EDUCACIÓN SECUNDARIA.	PORCENTAJE DE TRANSFERENCIAS REALIZADAS POR FONE PARA EL SERVICIO DE EDUCACIÓN SECUNDARIA	(NÚMERO DE TRANSFERENCIAS REALIZADAS POR FONE PARA EL SERVICIO DE EDUCACIÓN SECUNDARIA EN EL PERIODO T / NÚMERO DE TRANSFERENCIAS PROGRAMADAS POR FONE PARA EL SERVICIO DE EDUCACIÓN SECUNDARIA EN EL PERIODO T) * 100.	TRIMESTRAL	100.00	100.00			100.00	100.00	100.00	100.00	REPORTE DE NÓMINA FONE / DIRECCIÓN GENERAL DE RECURSOS HUMANOS	SE CUENTA CON LOS REGISTROS DE PAGOS REALIZADOS EN FORMA ELECTRÓNICA, CHEQUE, EFECTIVO U OTRO MEDIO.
<b>C5. SERVICIOS DE EDUCACIÓN BÁSICA ESPECIAL POR FONE PAGADOS.</b>														
<b>ACTIVIDADES (Proceso)</b>	A1C5. REALIZACIÓN DE ALTA DE PERSONAL POR FONE PARA DAR SERVICIO EN EDUCACIÓN BÁSICA ESPECIAL	PORCENTAJE DE ALTAS DE PERSONAL REALIZADAS POR FONE PARA PRESTAR SERVICIO EN EDUCACIÓN BÁSICA ESPECIAL	(NÚMERO DE ALTAS DE PERSONAL REALIZADAS POR FONE PARA PRESTAR SERVICIO EN EDUCACIÓN BÁSICA ESPECIAL POR FONE EN EL PERIODO T / NÚMERO DE ALTAS DE PERSONAL PROGRAMADAS POR FONE PARA PRESTAR SERVICIO EN EDUCACIÓN BÁSICA ESPECIAL EN EL PERIODO T) * 100	TRIMESTRAL	100.00	100.00			100.00	100.00	100.00	100.00	REPORTE DE NÓMINA FONE / DIRECCIÓN GENERAL DE RECURSOS HUMANOS	EL PERSONAL EVALUADO CUBRE EL PERFIL NECESARIO PARA DAR SERVICIO EN EDUCACIÓN BÁSICA ESPECIAL EN LOS CENTROS DE TRABAJO TRANSFERIDOS
<b>ACTIVIDADES (Proceso)</b>	A2C5. REALIZACIÓN DE TRANSFERENCIAS POR FONE PARA EL SERVICIO DE EDUCACIÓN BÁSICA ESPECIAL.	PORCENTAJE DE TRANSFERENCIAS REALIZADAS POR FONE PARA EL SERVICIO DE EDUCACIÓN BÁSICA ESPECIAL	(NÚMERO DE TRANSFERENCIAS REALIZADAS POR FONE PARA EL SERVICIO DE EDUCACIÓN BÁSICA ESPECIAL EN EL PERIODO T / NÚMERO DE TRANSFERENCIAS PROGRAMADAS POR FONE PARA EL SERVICIO DE EDUCACIÓN BÁSICA ESPECIAL EN EL PERIODO T) * 100	TRIMESTRAL	100.00	100.00			100.00	100.00	100.00	100.00	REPORTE DE NÓMINA FONE / DIRECCIÓN GENERAL DE RECURSOS HUMANOS	SE CUENTA CON LOS REGISTROS DE PAGOS REALIZADOS EN FORMA ELECTRÓNICA, CHEQUE, EFECTIVO U OTRO MEDIO.
<b>C6. SERVICIOS DE EDUCACIÓN SUPERIOR (NORMAL Y LICENCIATURA) POR FONE PAGADOS.</b>														
<b>ACTIVIDADES (Proceso)</b>	A1C6. REALIZACIÓN DE ALTA DE PERSONAL POR FONE PARA DAR SERVICIO EN EDUCACIÓN SUPERIOR (NORMAL Y LICENCIATURA)	PORCENTAJE DE ALTAS DE PERSONAL REALIZADAS POR FONE PARA PRESTAR SERVICIO EN EDUCACIÓN SUPERIOR (NORMAL Y LICENCIATURA)	(NÚMERO DE ALTAS DE PERSONAL REALIZADAS POR FONE PARA PRESTAR SERVICIO EN EDUCACIÓN SUPERIOR (NORMAL Y LICENCIATURA) EN EL PERIODO T / NÚMERO DE ALTAS DE PERSONAL PROGRAMADAS POR FONE PARA PRESTAR SERVICIO EN EDUCACIÓN SUPERIOR (NORMAL Y LICENCIATURA) EN EL PERIODO T) * 100	TRIMESTRAL	100.00	100.00			100.00	100.00	100.00	100.00	REPORTE DE NÓMINA FONE / DIRECCIÓN GENERAL DE RECURSOS HUMANOS	EL PERSONAL EVALUADO CUBRE EL PERFIL NECESARIO PARA DAR SERVICIO EN EDUCACIÓN SUPERIOR (NORMAL Y LICENCIATURA) EN LOS CENTROS DE TRABAJO TRANSFERIDOS
<b>ACTIVIDADES (Proceso)</b>	A2C6. REALIZACIÓN DE TRANSFERENCIAS POR FONE PARA EL SERVICIO DE EDUCACIÓN SUPERIOR (NORMAL Y LICENCIATURA).	PORCENTAJE DE TRANSFERENCIAS REALIZADAS POR FONE PARA EL SERVICIO DE EDUCACIÓN SUPERIOR (NORMAL Y LICENCIATURA)	(NÚMERO DE TRANSFERENCIAS REALIZADAS POR FONE PARA EL SERVICIO DE EDUCACIÓN SUPERIOR (NORMAL Y LICENCIATURA) EN EL PERIODO T / NÚMERO DE TRANSFERENCIAS PROGRAMADAS POR FONE PARA EL SERVICIO DE EDUCACIÓN SUPERIOR (NORMAL Y LICENCIATURA) EN EL PERIODO T) * 100	TRIMESTRAL	100.00	100.00			100.00	100.00	100.00	100.00	REPORTE DE NÓMINA FONE / DIRECCIÓN GENERAL DE RECURSOS HUMANOS	SE CUENTA CON LOS REGISTROS DE PAGOS REALIZADOS EN FORMA ELECTRÓNICA, CHEQUE, EFECTIVO U OTRO MEDIO.



GOBIERNO DEL ESTADO DE NUEVO LEÓN  
SECRETARÍA DE FINANZAS Y TESORERÍA GENERAL DEL ESTADO  
PRESUPUESTO POR RESULTADOS  
REPORTE DE METAS ANUALES 2022

INSTITUCIÓN: SECRETARÍA DE SALUD  
NOMBRE DEL PROGRAMA: ARBITRAJE MÉDICO  
TEMA DEL PED: SALUD  
OBJETIVO: PROMOVER EN LA POBLACIÓN DE NUEVO LEÓN LA CORRESPONSABILIDAD DE CREAR UNA NUEVA CULTURA DE VIDA SALUDABLE, FACILITANDO EL ACCESO OPORTUNO Y EQUITATIVO DE LOS SERVICIOS DE SALUD PÚBLICA, ATENCIÓN MÉDICA Y PROTECCIÓN CONTRA RIESGOS SANITARIOS, BAJO ESTÁNDARES DE EFICIENCIA Y CALIDAD  
ESTRATEGIA: FORTALECER LA DISPONIBILIDAD DE RECURSOS Y ACCESO A LOS SERVICIOS DE SALUD  
BENEFICIARIO (PO/AE): USUARIOS DE LA COESAMED

CLASIFICACIÓN PROGRAMÁTICA: L19E22037

CP CONAC "Modalidad": E

RESUMEN NARRATIVO		MATRIZ DE INDICADORES PARA RESULTADOS 2022						METAS POR FRECUENCIA				MEDIOS DE VERIFICACIÓN Y FUENTE DE INFORMACIÓN	SUPUESTOS	
		INDICADOR	FÓRMULA	FRECUENCIA	META ANUAL 2022	LÍNEA BASE 2021	SEMESTRE		TRIMESTRE					
							I	II	I	II	III			IV
<b>FIN</b>	CONTRIBUIR A INCREMENTAR LA CAPTACIÓN DE INCONFORMIDADES MÉDICAS MEDIANTE LA PROMOCIÓN Y PRESTACIÓN DE LOS SERVICIOS QUE BRINDA LA COESAMED	TASA DE VARIACIÓN DE CAPTACIÓN DE INCONFORMIDADES MÉDICAS	$(\text{INCONFORMIDADES MÉDICAS AÑO T} - \text{CASOS INCONFORMIDADES MÉDICAS AÑO T-1}) / \text{INCONFORMIDADES MÉDICAS AÑO T-1} * 100$	ANUAL	3.88	-0.31							SISTEMA NACIONAL DE REGISTRO DE QUEJAS MÉDICAS / COMISIÓN ESTATAL DE ARBITRAJE MÉDICO	LAS PERSONAS CONOCEN SUS DERECHOS EN MATERIA DE INCONFORMIDADES MÉDICAS
<b>PROPÓSITO</b>	LOS USUARIOS DE LA COESAMED, N.L. DISPONEN DE SERVICIOS Y PROCEDIMIENTOS DE ARBITRAJE MÉDICO PARA RESOLVER LAS INCONFORMIDADES DE LOS SERVICIOS MÉDICOS	TASA DE VARIACIÓN DE USUARIOS ATENDIDOS	$(\text{USUARIOS ATENDIDOS AÑO T} - \text{USUARIOS ATENDIDOS AÑO T-1}) / \text{USUARIOS ATENDIDOS AÑO T-1} * 100$	ANUAL	3.88	-0.31							SISTEMA NACIONAL DE REGISTRO DE QUEJAS MÉDICAS / COMISIÓN ESTATAL DE ARBITRAJE MÉDICO	LAS INCONFORMIDADES RECIBIDAS SE ATENDEN Y RESUELVEN EN LA COESAMED, N.L.
<b>COMPONENTES</b>	C1. ATENCIÓN INMEDIATA GESTIONADA	PORCENTAJE DE ATENCIONES GESTIONADAS	$(\text{ATENCIONES INMEDIATAS GESTIONADAS} / \text{ATENCIONES INMEDIATAS PROGRAMADAS}) * 100$	TRIMESTRAL	100.00	46.98			100.00	100.00	100.00	100.00	SISTEMA NACIONAL DE REGISTRO DE QUEJAS MÉDICAS / COMISIÓN ESTATAL DE ARBITRAJE MÉDICO	EL USUARIO Y PRESTADOR DE SERVICIOS MÉDICOS ACEPTAN O NO LAS PROMUEVAS DE LA COESAMED, N.L. PARA RESOLVER UN CONFLICTO.
	C2. QUEJAS CON PROCEDIMIENTO ARBITRAL RESUELTOS	PORCENTAJE DE QUEJAS CON PROCEDIMIENTO ARBITRAL RESUELTO	$(\text{QUEJAS CON PROCEDIMIENTO ARBITRAL RESUELTO} / \text{TOTAL DE QUEJAS RECIBIDAS}) * 100$	TRIMESTRAL	100.00	46.67			100.00	100.00	100.00	100.00	SISTEMA NACIONAL DE REGISTRO DE QUEJAS MÉDICAS / COMISIÓN ESTATAL DE ARBITRAJE MÉDICO	EL USUARIO Y PRESTADOR DE SERVICIOS MÉDICOS TRAMITAN SUS CONTROVERSIAS ANTE LA COESAMED, N.L.
<b>C1. ATENCIÓN INMEDIATA GESTIONADA</b>														
<b>ACTIVIDADES (Procesos)</b>	A1C1. ORIENTACIÓN TELEFÓNICA Y PRESENCIAL SOBRE LOS SERVICIOS QUE BRINDA LA COESAMED.	PORCENTAJE DE ORIENTACIONES TELEFÓNICAS Y PRESENCIALES REALIZADAS CON INFORMACIÓN	$(\text{ORIENTACIONES TELEFÓNICAS Y PRESENCIALES OTORGADAS} / \text{ORIENTACIONES TELEFÓNICAS Y PRESENCIALES REGISTRADAS}) * 100$	TRIMESTRAL	100.00	100.00			100.00	100.00	100.00	100.00	SISTEMA NACIONAL DE REGISTRO DE QUEJAS MÉDICAS / COMISIÓN ESTATAL DE ARBITRAJE MÉDICO	LOS USUARIOS QUE TIENEN UNA INCONFORMIDAD LLAMAN TELEFÓNICAMENTE A COESAMED, PARA ORIENTARSE
	A2C1. REALIZACIÓN DE ASESORÍAS ESPECIALIZADAS	PORCENTAJE DE ASESORÍAS ESPECIALIZADAS REALIZADAS	$(\text{ASESORÍAS REALIZADAS} / \text{CASOS RECIBIDOS}) * 100$	TRIMESTRAL	100.00	35.79			100.00	100.00	100.00	100.00	SISTEMA NACIONAL DE REGISTRO DE QUEJAS MÉDICAS / COMISIÓN ESTATAL DE ARBITRAJE MÉDICO	LAS INCONFORMIDADES RECIBIDAS SE ATENDEN Y RESUELVEN EN LA COESAMED, N.L.
	A3C1. SOLICITUDES DE ATENCIÓN DE GESTIÓN INMEDIATA.	PORCENTAJE DE SOLICITUDES DE ATENCIÓN DE GESTIÓN INMEDIATA	$(\text{SOLICITUDES DE ATENCIÓN DE GESTIÓN INMEDIATA} / \text{SOLICITUDES DE ATENCIÓN DE GESTIÓN INMEDIATA PROGRAMADAS}) * 100$	TRIMESTRAL	100.00	46.98			100.00	100.00	100.00	100.00	SISTEMA NACIONAL DE REGISTRO DE QUEJAS MÉDICAS / COMISIÓN ESTATAL DE ARBITRAJE MÉDICO	EL USUARIO ASISTE PARA SOLICITAR A LA COESAMED, N.L. SERVICIOS DE MEDIACIÓN POR UNA INCONFORMIDAD POR ATENCIÓN MÉDICA
	A4C1. ATENCIÓN DE GESTIÓN INMEDIATA CONCLUIDAS.	PORCENTAJE DE ATENCIÓN DE GESTIÓN INMEDIATA CONCLUIDAS.	$(\text{ATENCIÓN DE GESTIÓN INMEDIATA CONCLUIDA} / \text{ATENCIÓN DE GESTIÓN INMEDIATA PROGRAMADAS}) * 100$	TRIMESTRAL	100.00	46.98			100.00	100.00	100.00	100.00	SISTEMA NACIONAL DE REGISTRO DE QUEJAS MÉDICAS / SUBCOMISIONADO MÉDICO	EL USUARIO Y EL PRESTADOR DE SERVICIOS MÉDICOS LLEGAN A UN ACUERDO QUE RESUELVE LA INCONFORMIDAD
<b>C2. QUEJAS CON PROCEDIMIENTO ARBITRAL RESUELTOS</b>														
<b>ACTIVIDADES (Procesos)</b>	A1C2. INTEGRACIÓN DE EXPEDIENTES DE QUEJA CON PROCEDIMIENTO ARBITRAL	PORCENTAJE DE QUEJAS MÉDICAS CON PROCEDIMIENTO ARBITRAL	$(\text{QUEJAS MÉDICAS CON PROCEDIMIENTO ARBITRAL} / \text{QUEJAS MÉDICAS PROGRAMADAS}) * 100$	TRIMESTRAL	100.00	46.67			100.00	100.00	100.00	100.00	SISTEMA NACIONAL DE REGISTRO DE QUEJAS MÉDICAS / COMISIÓN ESTATAL DE ARBITRAJE MÉDICO	EL USUARIO ACUDE A LA COESAMED N.L. A INTEGRAR UNA QUEJA RELACIONADA CON ATENCIÓN MÉDICA
	A2C2. REALIZACIÓN DE REUNIONES CON LOS MÉDICOS RELACIONADOS	PORCENTAJE DE REUNIONES REALIZADAS	$(\text{REUNIONES REALIZADAS} / \text{REUNIONES PROGRAMADAS}) * 100$	TRIMESTRAL	100.00	35.29			100.00	100.00	100.00	100.00	SISTEMA NACIONAL DE REGISTRO DE QUEJAS MÉDICAS / COMISIÓN ESTATAL DE ARBITRAJE MÉDICO	EL USUARIO ASISTE O REALIZA UNA LLAMADA TELEFÓNICA A LA COESAMED SOLICITANDO SERVICIOS DE ORIENTACIÓN



GOBIERNO DEL ESTADO DE NUEVO LEÓN  
SECRETARÍA DE FINANZAS Y TESORERÍA GENERAL DEL ESTADO  
PRESUPUESTO POR RESULTADOS  
REPORTE DE METAS ANUALES 2022

**INSTITUCIÓN:** SECRETARÍA DE SALUD  
**NOMBRE DEL PROGRAMA:** PROTECCIÓN CONTRA RIESGOS SANITARIOS  
**TEMA DEL PED:** SALUD  
**OBJETIVO:** PROMOVER EN LA POBLACIÓN DE NUEVO LEÓN LA CORRESPONSABILIDAD DE CREAR UNA NUEVA CULTURA DE VIDA SALUDABLE, FACILITANDO EL ACCESO OPORTUNO Y EFECTIVO DE LOS SERVICIOS DE SALUD PÚBLICA, ATENCIÓN MÉDICA Y PROTECCIÓN CONTRA RIESGOS SANITARIOS, BAJO ESTÁNDARES DE EFICIENCIA Y CALIDAD  
**ESTRATEGIA:** CONTRIBUIR A LA PROTECCIÓN DE LA SALUD A TRAVÉS DE LA REDUCCIÓN DE LA EXPOSICIÓN A LOS RIESGOS SANITARIOS  
**BENEFICIARIO (PO/AE):** UNIDAD PRODUCTIVA (PERSONAS FÍSICA O MORAL) SUJETA A CONTROL SANITARIO

**CLASIFICACIÓN PROGRAMÁTICA:** L19G21039

**CP CDNAC "Modalidad":** G

RESUMEN NARRATIVO		INDICADORES				MATRIZ DE INDICADORES PARA RESULTADOS 2022								MEDIOS DE VERIFICACIÓN Y FUENTE DE INFORMACIÓN	SUPUESTOS	
		INDICADOR	FÓRMULA	FRECUENCIA	META ANUAL 2022	LÍNEA BASE 2021	METAS POR FRECUENCIA				I	II	III			IV
							SEMESTRE		TRIMESTRE							
<b>FIN</b>	CONTRIBUIR A LA PROTECCIÓN DE LA SALUD MEDIANTE LA REDUCCIÓN DE LA EXPOSICIÓN A LOS RIESGOS SANITARIOS	PORCENTAJE DE CUMPLIMIENTO DE BUENAS PRÁCTICAS SANITARIAS DE LOS ESTABLECIMIENTOS VISITADOS	(ESTABLECIMIENTOS VISITADOS CON CUMPLIMIENTO DE 80% DE BUENAS PRÁCTICAS SANITARIAS / TOTAL DE ESTABLECIMIENTOS VISITADOS) * 100	ANUAL	30.00	17.54									BASE DE DATOS EN ACCESS / DIRECCIÓN DE CONTROL	LAS PERSONAS ASISTEN A ESTABLECIMIENTOS QUE CUMPLEN LA NORMATIVA EN MATERIA DE CONTROL DE RIESGOS SANITARIOS
<b>PROPOSITO</b>	LA ATENCIÓN DEL RIESGO SANITARIO EN EL ESTADO DE NUEVO LEÓN ES CONTROLADA MEDIANTE ACCIONES EN MATERIAS DE REGULACIÓN, CONTROL Y FOMENTO SANITARIOS	PORCENTAJE DE COBERTURA DE VIGILANCIA SANITARIA	(ESTABLECIMIENTOS VISITADOS AL MENOS UNA VEZ AL AÑO / TOTAL DEL PADRÓN DE ESTABLECIMIENTOS) * 100	ANUAL	65.14	49.90									BASE DE DATOS EN ACCESS / DIRECCIÓN DE CONTROL	LOS ESTABLECIMIENTOS CUMPLEN CON LA LEGISLACIÓN SANITARIA VIGENTE.
<b>COMPONENTES</b>	C1. DICTÁMENES DE SOLICITUD DE CUMPLIMIENTO DE LEGISLACIÓN SANITARIA NOTIFICADOS	PORCENTAJE DE DICTÁMENES NOTIFICADOS	(DICTÁMENES NOTIFICADOS / DICTÁMENES PARA NOTIFICACIÓN ELABORADOS) * 100	SEMESTRAL	70.00	53.14	70.00	70.00							BASE DE DATOS EN ACCESS / DIRECCIÓN DE CONTROL	LOS ESTABLECIMIENTOS SUJETOS A CONTROL SANITARIO CUMPLEN CON LA LEGISLACIÓN SANITARIA VIGENTE.
	C2. LICENCIAS SANITARIAS AUTORIZADAS ENTREGADAS	PORCENTAJE DE LICENCIAS SANITARIAS AUTORIZADA ENTREGADAS	(LICENCIAS SANITARIAS AUTORIZADAS ENTREGADAS / LICENCIAS SANITARIAS AUTORIZADAS) * 100	TRIMESTRAL	50.00	53.26			48.00	50.00	49.33	50.00			REGISTRO DE LICENCIAS / DIRECCIÓN DE CONTROL	LOS ESTABLECIMIENTOS SUJETOS A CONTROL SANITARIO CUMPLEN CON LA LEGISLACIÓN SANITARIA VIGENTE.
	C3. AUTORIZACIONES DE COMERCIO INTERNACIONAL ENTREGADAS	PORCENTAJE DE AUTORIZACIONES DE COMERCIO INTERNACIONAL ENTREGADAS	(AUTORIZACIONES DE COMERCIO INTERNACIONAL ENTREGADAS / AUTORIZACIONES DE COMERCIO INTERNACIONAL AUTORIZADAS) * 100	TRIMESTRAL	95.00	97.81			95.00	95.00	95.00	95.00			BASE DE DATOS DEL SISTEMA INTEGRAL DE INFORMACIÓN PARA LA PROTECCIÓN CONTRA RIESGOS SANITARIOS (SIPRIS) / COMISIÓN NACIONAL PARA LA PROTECCIÓN CONTRA RIESGOS SANITARIOS (COFEPRI)	LOS PRODUCTOS SUJETOS A CONTROL SANITARIO CUMPLEN CON LA LEGISLACIÓN SANITARIA VIGENTE.
	C4. CURSOS (TALLERES, PRÁCTICAS, REUNIONES Y EVENTOS) DE FOMENTO SANITARIO IMPARTIDOS	PROMEDIO DE ASISTENTES POR CURSO IMPARTIDO	(NÚMERO DE ASISTENTES A CURSOS / CURSOS IMPARTIDOS)	TRIMESTRAL	100.00	62.90			100.00	100.00	100.00	100.00			REGISTRO DE ACTIVIDADES DE FOMENTO SANITARIO / DIRECCIÓN DE FOMENTO	LAS PERSONAS SUJETAS A CONTROL SANITARIO ASISTEN A LOS CURSOS DE CAPACITACIÓN
	C5. ASESORÍA DE NORMATIVIDAD SANITARIA BRINDADA A UNIDADES PRODUCTIVAS (PERSONAS FÍSICAS Y MORALES)	PORCENTAJE DE ASESORÍAS DE NORMATIVIDAD SANITARIA BRINDADAS	(ASESORÍAS DE NORMATIVIDAD SANITARIA REALIZADAS / ASESORÍAS DE NORMATIVIDAD SANITARIA SOLICITADAS) * 100	SEMESTRAL	90.00	84.49	90.00	90.00							REGISTRO DE ACTIVIDADES DE FOMENTO SANITARIO / DIRECCIÓN DE FOMENTO	LAS PERSONAS SUJETAS A CONTROL SANITARIO ASISTEN A ASESORIA DE NORMATIVIDAD SANITARIA
<b>C1. DICTÁMENES DE SOLICITUD DE CUMPLIMIENTO DE LEGISLACIÓN SANITARIA NOTIFICADOS</b>																
<b>ACTIVIDADES (Proceso)</b>	A1C1. ELABORACIÓN DE ACTAS DE VERIFICACIÓN	PORCENTAJE DE ACTAS DE VERIFICACIÓN EFECTIVAS	(ACTAS DE VERIFICACIÓN EFECTIVAS / ACTAS DE VERIFICACIÓN REALIZADAS) * 100	TRIMESTRAL	70.00	67.46			70.00	70.00	70.00	70.00			BASE DE DATOS EN ACCESS / DIRECCIÓN DE CONTROL	SE CUENTA CON LOS RECURSOS HUMANOS, FINANCIEROS, MATERIALES Y TECNOLÓGICOS.
	A2C1. ELABORACIÓN DEL DICTAMEN	PORCENTAJE DE DICTÁMENES ELABORADOS	(DICTÁMENES ELABORADOS / ACTAS DE VERIFICACIÓN EFECTIVAS) * 100	TRIMESTRAL	60.00	77.58			60.00	59.99	59.99	60.00			BASE DE DATOS EN ACCESS / DIRECCIÓN DE CONTROL	SE CUENTA CON LOS RECURSOS HUMANOS, FINANCIEROS, MATERIALES Y TECNOLÓGICOS.
<b>C2. LICENCIAS SANITARIAS AUTORIZADAS ENTREGADAS</b>																
<b>ACTIVIDADES (Proceso)</b>	A1C2. ELABORACIÓN DE DICTAMEN DE SOLICITUDES DE LICENCIA	PORCENTAJE DE DICTÁMENES DE SOLICITUDES DE LICENCIA ELABORADOS	(DICTÁMENES DE SOLICITUDES DE LICENCIA ELABORADOS / SOLICITUDES DE LICENCIA RECIBIDAS) * 100	TRIMESTRAL	100.00	95.00			100.00	100.00	100.00	100.00			BASE DE DATOS EN ACCESS / DIRECCIÓN DE CONTROL	SE CUENTA CON LOS RECURSOS HUMANOS, FINANCIEROS, MATERIALES Y TECNOLÓGICOS.
	A2C2. NOTIFICACIÓN DE NEGATIVA A SOLICITUD DE LICENCIA	PORCENTAJE DE NOTIFICACIONES DE NEGATIVAS DE SOLICITUDES DE LICENCIA REALIZADAS	(NOTIFICACIONES DE NEGATIVA DE SOLICITUDES DE LICENCIA REALIZADAS / SOLICITUDES DE LICENCIA RECIBIDAS) * 100	TRIMESTRAL	6.00	9.17			4.00	6.00	5.33	6.00			BASE DE DATOS EN ACCESS / DIRECCIÓN DE CONTROL	SE CUENTA CON LOS RECURSOS HUMANOS, FINANCIEROS, MATERIALES Y TECNOLÓGICOS.
<b>C3. AUTORIZACIONES DE COMERCIO INTERNACIONAL ENTREGADAS</b>																
<b>ACTIVIDADES (Proceso)</b>	A1C3. ELABORACIÓN DE DICTAMEN DE SOLICITUDES DE AUTORIZACIÓN DE COMERCIO INTERNACIONAL	PORCENTAJE DE DICTÁMENES DE SOLICITUDES DE AUTORIZACIÓN DE COMERCIO INTERNACIONAL ELABORADOS	(DICTÁMENES DE SOLICITUDES DE AUTORIZACIÓN DE COMERCIO INTERNACIONAL ELABORADOS / SOLICITUDES DE AUTORIZACIÓN DE COMERCIO INTERNACIONAL RECIBIDAS) * 100	TRIMESTRAL	85.00	89.28			84.93	85.00	84.98	85.00			REGISTRO DE AUTORIZACIONES DE COMERCIO INTERNACIONAL / DIRECCIÓN DE CONTROL	SE CUENTA CON LOS RECURSOS HUMANOS, FINANCIEROS, MATERIALES Y TECNOLÓGICOS.
	A2C3. NOTIFICACIÓN DE NEGATIVA A SOLICITUDES DE AUTORIZACIÓN DE COMERCIO INTERNACIONAL	PORCENTAJE DE NOTIFICACIONES DE NEGATIVAS DE SOLICITUDES DE AUTORIZACIÓN DE COMERCIO INTERNACIONAL REALIZADAS	(NOTIFICACIONES DE NEGATIVA DE SOLICITUDES DE AUTORIZACIÓN DE COMERCIO INTERNACIONAL REALIZADAS / SOLICITUDES DE AUTORIZACIONES DE COMERCIO INTERNACIONAL RECIBIDAS) * 100	TRIMESTRAL	5.00	2.85			4.93	5.00	4.98	5.00			REGISTRO DE AUTORIZACIONES DE COMERCIO INTERNACIONAL / DIRECCIÓN DE CONTROL	SE CUENTA CON LOS RECURSOS HUMANOS, FINANCIEROS, MATERIALES Y TECNOLÓGICOS.



MATRIZ DE INDICADORES PARA RESULTADOS 2022														
RESUMEN NARRATIVO	INDICADOR	INDICADORES		META ANUAL 2022	LÍNEA BASE 2021	METAS POR FRECUENCIA				MEDIOS DE VERIFICACIÓN Y FUENTE DE INFORMACIÓN	SUPUESTOS			
		FÓRMULA	FRECUENCIA			SEMESTRE		TRIMESTRE						
						I	II	I	II			III	IV	
<b>CA. CURSOS (TALLERES, PLÁTICAS, REUNIONES Y EVENTOS) DE FOMENTO SANITARIO IMPARTIDOS</b>														
ACTIVIDADES (Proceso)	A1C4. ENTREGA DE MATERIAL DE DIFUSIÓN EN CURSO DE CAPACITACIÓN	PORCENTAJE DE MATERIAL DE DIFUSIÓN ENTREGADO	(MATERIAL DE DIFUSIÓN ENTREGADO / MATERIAL DE DIFUSIÓN PROGRAMADO) * 100	TRIMESTRAL	100.00	92.29			100.00	100.00	100.00	100.00	REGISTRO DE ACTIVIDADES DE FOMENTO SANITARIO / DIRECCIÓN DE FOMENTO	LAS PERSONAS SUJETAS A CONTROL SANITARIO ASISTEN A LOS CURSOS DE CAPACITACIÓN
	A2C4. ELABORACIÓN DE CONSTANCIAS DE CURSOS DE CAPACITACIÓN	PORCENTAJE DE CONSTANCIAS ENTREGADAS	(CONSTANCIAS ENTREGADAS / CONSTANCIAS PROGRAMADAS) * 100	TRIMESTRAL	90.00	90.00			90.00	90.00	90.00	90.00	REGISTRO DE ACTIVIDADES DE FOMENTO SANITARIO / DIRECCIÓN DE FOMENTO	LAS PERSONAS SUJETAS A CONTROL SANITARIO ASISTEN A LOS CURSOS DE CAPACITACIÓN
<b>CS. ASESORÍA DE NORMATIVIDAD SANITARIA BRINDADA A UNIDADES PRODUCTIVAS (PERSONAS FÍSICAS Y MORALES)</b>														
ACTIVIDADES (Proceso)	A1C5. SOLICITUDES DE ASESORÍA EN NORMATIVIDAD Y TRÁMITES SANITARIOS SOLICITADOS	PORCENTAJE DE ASESORÍAS DE NORMATIVIDAD SANITARIA SOLICITADAS	(ASESORÍAS DE NORMATIVIDAD SANITARIA SOLICITADAS / ASESORÍAS DE NORMATIVIDAD SANITARIA PROGRAMADAS) * 100	TRIMESTRAL	90.00	84.49			89.96	90.00	89.99	90.00	REGISTRO DE ACTIVIDADES DE FOMENTO SANITARIO / DIRECCIÓN DE FOMENTO	LAS PERSONAS SUJETAS A CONTROL SANITARIO ASISTEN A ASESORÍA DE NORMATIVIDAD SANITARIA
	A2C5. ENTREGA DE MATERIAL DE DIFUSIÓN DE NORMATIVIDAD SANITARIA EN ASESORÍAS	PORCENTAJE DE MATERIAL DE DIFUSIÓN ENTREGADO EN ASESORÍAS	(MATERIAL DE DIFUSIÓN ENTREGADO / MATERIAL DE DIFUSIÓN PROGRAMADO) * 100	TRIMESTRAL	100.00	95.26			100.00	100.00	100.00	100.00	REGISTRO DE ACTIVIDADES DE FOMENTO SANITARIO / DIRECCIÓN DE FOMENTO	LAS PERSONAS SUJETAS A CONTROL SANITARIO ASISTEN A ASESORÍA DE NORMATIVIDAD SANITARIA



GOBIERNO DEL ESTADO DE NUEVO LEÓN  
SECRETARÍA DE FINANZAS Y TESORERÍA GENERAL DEL ESTADO  
PRESUPUESTO POR RESULTADOS  
REPORTE DE METAS ANUALES 2022

INSTITUCIÓN: SECRETARÍA DE SALUD  
NOMBRE DEL PROGRAMA: PROGRAMA DE DONACIÓN Y TRASPLANTES DEL ESTADO DE NUEVO LEÓN  
TEMA DEL PED: SALUD  
OBJETIVO: PROMOVER EN LA POBLACIÓN DE NUEVO LEÓN LA CORRESPONSABILIDAD DE CREAR UNA NUEVA CULTURA DE VIDA SALUDABLE, FACILITANDO EL ACCESO OPORTUNO Y EQUITATIVO DE LOS SERVICIOS DE SALUD PÚBLICA, ATENCIÓN MÉDICA Y PROTECCIÓN CONTRA RIESGOS SANITARIOS, BAJO ESTÁNDARES DE EFICIENCIA Y CALIDAD  
ESTRATEGIA: FOMENTAR UNA VIDA SALUDABLE MEDIANTE LA PROMOCIÓN, PREVENCIÓN Y CONTROL DE ENFERMEDADES  
BENEFICIARIO (PO/AE): ESTABLECIMIENTOS DE SALUD (CON LICENCIA PARA PROCURACIÓN Y/O TRASPLANTES DE ÓRGANOS Y TEJIDOS)

CLASIFICACIÓN PROGRAMÁTICA: L9E2839

CP CDNAC "Modalidad": E

RESUMEN NARRATIVO		MATRIZ DE INDICADORES PARA RESULTADOS 2022						METAS POR FRECUENCIA				MEDIOS DE VERIFICACIÓN Y FUENTE DE INFORMACIÓN	SUPUESTOS	
		INDICADOR	FÓRMULA	FRECUENCIA	META ANUAL 2022	LÍNEA BASE 2021	SEMESTRE							
							I		II					
FIN	CONTRIBUIR A INCREMENTAR LA CULTURA DE LA DONACIÓN Y TRASPLANTE DE ÓRGANOS Y TEJIDOS MEDIANTE LA DIFUSIÓN Y VIGILANCIA DE LA NORMATIVA EN LA MATERIA	TASA DE DONANTE FALLECIDO POR MILLÓN DE POBLACIÓN DEL ESTADO DE NUEVO LEÓN	(NÚMERO DE DONACIONES DE DONANTE FALLECIDO CONCRETADAS / POBLACIÓN A MITAD DE AÑO DEL ESTADO DE NUEVO LEÓN) * 1000000	ANUAL	12.50	11.78							SISTEMA INFORMÁTICO DEL REGISTRO NACIONAL DE TRASPLANTES / REPORTES ANUALES DE DONACIÓN / CONSEJO NACIONAL DE POBLACIÓN	LAS PERSONAS DONAN SUS ÓRGANOS Y TEJIDOS
PROPÓSITO	LOS ESTABLECIMIENTOS DE SALUD CUENTA CON LAS MEDIDAS NECESARIAS PARA LA REALIZACIÓN DE TRASPLANTES DE ÓRGANOS Y TEJIDOS	PROMEDIO DE TRASPLANTES DE ÓRGANOS Y TEJIDOS REALIZADOS POR ESTABLECIMIENTOS DE SALUD	TRASPLANTES REALIZADOS / ESTABLECIMIENTOS DE SALUD CON LICENCIA DE TRASPLANTE	ANUAL	14.58	13.50							SISTEMA INFORMÁTICO DEL REGISTRO NACIONAL DE TRASPLANTES / CENTRO DE TRASPLANTES DEL ESTADO DE NUEVO LEÓN	LOS ESTABLECIMIENTOS DE SALUD CUMPLEN CON LA NORMATIVA PARA LA REALIZACIÓN DE TRASPLANTES DE ÓRGANOS Y TEJIDOS
COMPONENTES	C1. CAPACITACIÓN OTORGADA	PORCENTAJE DE COORDINADORES HOSPITALARIOS DE DONACIÓN CAPACITADOS	(COORDINADORES QUE ASISTEN A LA CAPACITACIÓN / COORDINADORES DE DONACIÓN ADSCRITOS A ESTABLECIMIENTOS DE SALUD CON LICENCIA PARA PROCURACIÓN Y/O TRASPLANTE) * 100	TRIMESTRAL	100.00	0.00			100.00	100.00	100.00	100.00	SISTEMA INFORMÁTICO DEL REGISTRO NACIONAL DE TRASPLANTES / CENTRO DE TRASPLANTES DEL ESTADO DE NUEVO LEÓN	EL PERSONAL SANITARIO DE LOS ESTABLECIMIENTOS DE SALUD ASISTEN A LAS CAPACITACIONES
	C2. MATERIAL DE DIFUSIÓN A LOS ESTABLECIMIENTOS DE SALUD OTORGADO	PORCENTAJE DE ESTABLECIMIENTOS DE SALUD CON LICENCIA PARA PROCURACIÓN Y/O TRASPLANTE QUE RECIBEN MATERIAL DE DIFUSIÓN	(ESTABLECIMIENTOS DE SALUD CON LICENCIA PARA PROCURACIÓN Y/O TRASPLANTE QUE RECIBEN MATERIAL DE DIFUSIÓN / ESTABLECIMIENTOS DE SALUD CON LICENCIA PARA PROCURACIÓN Y/O TRASPLANTE) * 100	TRIMESTRAL	100.00	71.42			100.00	100.00	100.00	100.00	SISTEMA INFORMÁTICO DEL REGISTRO NACIONAL DE TRASPLANTES / CENTRO DE TRASPLANTES DEL ESTADO DE NUEVO LEÓN	EL MATERIAL DE DIFUSIÓN SE IMPRIME EN TIEMPO Y FORMA PARA SU DIFUSIÓN A LOS ESTABLECIMIENTOS DE SALUD
	C3. ÓRGANOS Y TEJIDOS DISTRIBUIDOS Y ASIGNADOS	PORCENTAJE DE PROCESOS DE DISTRIBUCIÓN Y/O ASIGNACIÓN (DONACIONES) EN LOS QUE PARTICIPA EL CENTRO DE TRASPLANTES DEL ESTADO DE NUEVO LEÓN / TOTAL DE DONACIONES EN EL ESTADO * 100	(PROCESOS DE DISTRIBUCIÓN Y/O ASIGNACIÓN (DONACIONES) EN LOS QUE PARTICIPA EL CENTRO DE TRASPLANTES DEL ESTADO DE NUEVO LEÓN / TOTAL DE DONACIONES EN EL ESTADO) * 100	TRIMESTRAL	83.33	50.00			83.33	83.33	83.33	83.33	SISTEMA INFORMÁTICO DEL REGISTRO NACIONAL DE TRASPLANTES / CENTRO DE TRASPLANTES DEL ESTADO DE NUEVO LEÓN	LAS PERSONAS DONAN SUS ÓRGANOS Y TEJIDOS
	C4. SUPERVISIÓN DE LOS ESTABLECIMIENTOS DE SALUD REALIZADA	PORCENTAJE DE ESTABLECIMIENTOS DE SALUD CON LICENCIA PARA PROCURACIÓN Y/O TRASPLANTE SUPERVISADOS	(ESTABLECIMIENTOS DE SALUD CON LICENCIA PARA PROCURACIÓN Y/O TRASPLANTE SUPERVISADOS / ESTABLECIMIENTOS DE SALUD CON LICENCIA PARA PROCURACIÓN Y/O TRASPLANTE) * 100	TRIMESTRAL	100.00	42.30			100.00	100.00	100.00	100.00	SISTEMA INFORMÁTICO DEL REGISTRO NACIONAL DE TRASPLANTES / CENTRO DE TRASPLANTES DEL ESTADO DE NUEVO LEÓN	LOS ESTABLECIMIENTOS DE SALUD CUMPLEN CON LA NORMATIVA PARA LA REALIZACIÓN DE TRASPLANTES DE ÓRGANOS Y TEJIDOS
<b>C1. CAPACITACIÓN OTORGADA</b>														
ACTIVIDADES (Proceso)	A1C1. ELABORACIÓN DE TEMAS DE CAPACITACIÓN	PORCENTAJE DE TEMAS ELABORADOS	(NÚMERO DE TEMAS ELABORADOS / NÚMERO DE PROGRAMADOS EN EL PERÍODO) * 100	TRIMESTRAL	100.00	0.00			100.00	100.00	100.00	100.00	CENTRO DE TRASPLANTES DEL ESTADO DE NUEVO LEÓN	SE CUENTA CON LOS RECURSOS SUFICIENTES PARA ELABORAR LOS TEMAS ACADÉMICOS
	AZC1. DIFUSIÓN DE CAPACITACIONES	PORCENTAJE DE CAPACITACIONES DIFUNDIDAS	(NÚMERO DE CAPACITACIONES DIFUNDIDAS / NÚMERO DE CAPACITACIONES PROGRAMADAS EN EL PERÍODO) * 100	TRIMESTRAL	100.00	0.00			100.00	100.00	100.00	100.00	CENTRO DE TRASPLANTES DEL ESTADO DE NUEVO LEÓN	SE CUENTA CON LOS RECURSOS SUFICIENTES PARA DIFUNDIR LAS CAPACITACIONES
	A3C1. REALIZACIÓN DE REGISTRO DE PARTICIPANTES A CAPACITACIONES	PORCENTAJE DE REGISTROS A CAPACITACIONES ATENDIDAS	(REGISTROS A CAPACITACIONES ATENDIDAS / REGISTROS A CAPACITACIONES RECIBIDAS) * 100	TRIMESTRAL	100.00	0.00			100.00	100.00	100.00	100.00	MINUTAS DEL CENTRO DE TRASPLANTES DEL ESTADO DE NUEVO LEÓN	SE CUENTA CON LOS RECURSOS HUMANOS PARA EL REGISTRO DE LOS PARTICIPANTES
<b>C2. MATERIAL DE DIFUSIÓN A LOS ESTABLECIMIENTOS DE SALUD OTORGADO</b>														
ACTIVIDADES (Proceso)	A1C2. DISEÑO DE MATERIAL DE DIFUSIÓN	PORCENTAJE DE MATERIAL DE DIFUSIÓN DISEÑADO	(NÚMERO DE MATERIALES DISEÑADOS / NÚMERO DE MATERIALES DE DIFUSIÓN PROGRAMADOS) * 100	TRIMESTRAL	100.00	0.00			100.00	100.00	100.00	100.00	CENTRO DE TRASPLANTES DEL ESTADO DE NUEVO LEÓN	SE CUENTAN CON LOS RECURSOS MATERIALES NECESARIOS PARA DISEÑAR EL MATERIAL DE DIFUSIÓN
	A2C2. IMPRESIÓN DE MATERIAL DE DIFUSIÓN	PORCENTAJE DE MATERIAL DE DIFUSIÓN IMPRESO	(NÚMERO DE MATERIALES IMPRESOS / NÚMERO DE MATERIALES PLANEAOS) * 100	TRIMESTRAL	100.00	0.00			100.00	100.00	100.00	100.00	CENTRO DE TRASPLANTES DEL ESTADO DE NUEVO LEÓN	SE CUENTAN CON LOS RECURSOS FINANCIEROS NECESARIOS PARA IMPRESIÓN DEL MATERIAL DE DIFUSIÓN
<b>C3. ÓRGANOS Y TEJIDOS DISTRIBUIDOS Y ASIGNADOS</b>														
ACTIVIDADES (Proceso)	A1C3. ATENCIÓN A LLAMADAS Y CORREOS ELECTRÓNICOS DE SOLICITUD DE APOYO EN PROCESOS DE PROCURACIÓN PARA APOYO DEL CETRAENL	PORCENTAJE DE LLAMADAS Y CORREOS ELECTRÓNICOS DE SOLICITUD DE APOYO EN PROCESOS DE PROCURACIÓN ATENDIDAS	(LLAMADAS Y CORREOS ELECTRÓNICOS ATENDIDOS / LLAMADAS Y CORREOS ELECTRÓNICOS RECIBIDOS) * 100	TRIMESTRAL	100.00	0.00			100.00	100.00	100.00	100.00	SISTEMA INFORMÁTICO DEL REGISTRO NACIONAL DE TRASPLANTES / CENTRO DE TRASPLANTES DEL ESTADO DE NUEVO LEÓN	LOS COORDINADORES HOSPITALARIOS REPORTAN LOS PROCESOS DE DONACIÓN Y TRASPLANTES
	A2C3. COLABORACIÓN CON CENATRA PARA RECEPCIÓN DE ÓRGANOS Y TEJIDOS PROVENIENTES DE OTROS ESTADOS	PORCENTAJE DE ÓRGANOS Y TEJIDOS QUE SON ACEPTADOS EN NUEVO LEÓN	(ÓRGANOS Y TEJIDOS ACEPTADOS EN NUEVO LEÓN / ÓRGANOS Y TEJIDOS OFERTADOS POR CENATRA PARA RECEPTORES CON OPORTUNIDAD DE TRASPLANTE) * 100	TRIMESTRAL	50.00	0.00			50.00	50.00	50.00	50.00	SISTEMA INFORMÁTICO DEL REGISTRO NACIONAL DE TRASPLANTES / CENTRO DE TRASPLANTES DEL ESTADO DE NUEVO LEÓN	CENATRA OFERTA ÓRGANOS Y TEJIDOS AL ESTADO DE NUEVO LEÓN
<b>C4. SUPERVISIÓN DE LOS ESTABLECIMIENTOS DE SALUD REALIZADA</b>														
ACTIVIDADES (Proceso)	A1C4. REALIZACIÓN DE REUNIONES DE TRABAJO CON ESTABLECIMIENTOS DE SALUD CON LICENCIA SANITARIA PARA EXTRACCIÓN DE ÓRGANOS Y TEJIDOS CON FINES DE TRASPLANTE	PORCENTAJE DE ESTABLECIMIENTOS DE SALUD CON LICENCIA SANITARIA PARA EXTRACCIÓN DE ÓRGANOS Y TEJIDOS CON FINES DE TRASPLANTE CON LOS QUE SE REALIZÓ AL MENOS 1 REUNIÓN DE TRABAJO	(NÚMERO DE ESTABLECIMIENTOS DE SALUD CON LICENCIA SANITARIA PARA EXTRACCIÓN DE ÓRGANOS Y TEJIDOS CON FINES DE TRASPLANTE CON LOS QUE SE REALIZÓ AL MENOS 1 REUNIÓN DE TRABAJO / NÚMERO TOTAL DE REUNIONES PROGRAMADAS) * 100	TRIMESTRAL	100.00	42.30			100.00	100.00	100.00	100.00	ACTAS DE REUNIÓN DE TRABAJO / SISTEMA INFORMÁTICO DEL REGISTRO NACIONAL DE TRASPLANTES / CENTRO DE TRASPLANTES DEL ESTADO DE NUEVO LEÓN	LOS ESTABLECIMIENTOS DE SALUD ACEPTAN LAS REUNIONES DE TRABAJO
	A2C4. CONFIRMACIÓN DE ÁREAS DE OPORTUNIDAD SUBSANADAS	PORCENTAJE DE ESTABLECIMIENTOS DE SALUD EN LOS QUE SE REALIZÓ LA CONFIRMACIÓN DE ÁREAS DE OPORTUNIDAD SUBSANADAS	(NÚMERO DE ESTABLECIMIENTOS DE SALUD EN LOS QUE SE REALIZÓ LA CONFIRMACIÓN DE ÁREAS DE OPORTUNIDAD SUBSANADAS / NÚMERO DE ESTABLECIMIENTOS DE SALUD EN LOS QUE SE DETERMINARON ÁREAS DE OPORTUNIDAD) * 100	TRIMESTRAL	100.00	0.00			100.00	100.00	100.00	100.00	REPORTES DE RESULTADOS DE LA REUNIÓN DE TRABAJO / CENTRO DE TRASPLANTES DEL ESTADO DE NUEVO LEÓN	LOS ESTABLECIMIENTOS DE SALUD PROPORCIONAN ADECUADAMENTE LA INFORMACIÓN REQUERIDA



GOBIERNO DEL ESTADO DE NUEVO LEÓN  
SECRETARÍA DE FINANZAS Y TESORERÍA GENERAL DEL ESTADO  
PRESUPUESTO POR RESULTADOS  
REPORTE DE METAS ANUALES 2022

INSTITUCIÓN: SECRETARÍA DE SALUD  
NOMBRE DEL PROGRAMA: CENTRO REGULADOR DE URGENCIAS MÉDICAS DE NUEVO LEÓN  
TEMA DEL PED: SALUD  
OBJETIVO: PROMOVER EN LA POBLACIÓN DE NUEVO LEÓN LA CORRESPONSABILIDAD DE CREAR UNA NUEVA CULTURA DE VIDA SALUDABLE, FACILITANDO EL ACCESO OPORTUNO Y EQUITATIVO DE LOS SERVICIOS DE SALUD PÚBLICA, ATENCIÓN MÉDICA Y PROTECCIÓN CONTRA RIESGOS SANITARIOS, BAJO ESTÁNDARES DE EFICIENCIA Y CALIDAD  
ESTRATEGIA: FORTALECER LA DISPONIBILIDAD DE RECURSOS Y ACCESO A LOS SERVICIOS DE SALUD.  
BENEFICIARIO (PO/AE): PERSONAS (EN SITUACIÓN DE URGENCIA, EMERGENCIA Y/O DESASTRE)

CLASIFICACIÓN PROGRAMÁTICA: L19E1840

CP CONAC "Modalidad": E

RESUMEN NARRATIVO		MATRIZ DE INDICADORES PARA RESULTADOS 2022										MEDIOS DE VERIFICACIÓN Y FUENTE DE INFORMACIÓN	SUPUESTOS			
		INDICADOR	FÓRMULA	FRECUENCIA	META ANUAL 2022	LÍNEA BASE 2021	METAS POR FRECUENCIA									
							SEMESTRE		TRIMESTRE							
I	II	I	II	III	IV											
FIN	CONTRIBUIR A INCREMENTAR LA ATENCIÓN MÉDICA EN URGENCIA, EMERGENCIA Y/O DESASTRES MEDIANTE LOS SERVICIOS PREHOSPITALARIOS PRESTADOS POR EL CENTRO REGULADOR DE URGENCIAS MÉDICAS DEL ESTADO (CRUM)	TASA DE MORTALIDAD GENERAL	(NÚMERO DE DEFUNCIÓNES DE NUEVO LEÓN DEL PERÍODO / POBLACIÓN TOTAL DE NUEVO LEÓN) * 1000	ANUAL	7.33	7.31									ANUARIOS ESTADÍSTICOS DE INEGI Y DEGIS-SSA	EL SISTEMA DE EMERGENCIAS 911 SE ACTIVA DE MANERA ADECUADA
PROPÓSITO	LAS PERSONAS EN SITUACIÓN DE URGENCIA, EMERGENCIA Y/O DESASTRE RECIBEN ATENCIÓN MÉDICA PREHOSPITALARIA	TASA DE VARIACIÓN DE PERSONAS ATENDIDAS	((PERSONAS ATENDIDAS EN EL AÑO T - PERSONAS ATENDIDAS EN EL AÑO T-1) / PERSONAS ATENDIDAS EN EL AÑO T-1) * 100	ANUAL	5.49	7.05									BASE DE DATOS CAD NG SAFETY-NET / CENTRO DE COORDINACIÓN INTEGRAL DE CONTROL, COMANDO, COMUNICACIONES Y CÓMPUTO DEL ESTADO (C-5)	LA POBLACIÓN Y RESPONSABLES DE SERVICIOS UTILIZAN EL NÚMERO ÚNICO DE EMERGENCIAS 9-1-1
COMPONENTES	C1. ATENCIÓN MÉDICA VÍA TELEFÓNICA OTORGADA	PORCENTAJE DE LLAMADAS DE EMERGENCIAS ATENDIDAS	(LLAMADAS DE EMERGENCIAS MÉDICAS ATENDIDAS / TOTAL DE LLAMADAS DE EMERGENCIAS MÉDICAS REPORTADAS AL 9-1-1) * 100	TRIMESTRAL	100.00	95.00			100.00	100.00	100.00	100.00			BASE DE DATOS CAD NG SAFETY-NET / CENTRO DE COORDINACIÓN INTEGRAL DE CONTROL, COMANDO, COMUNICACIONES Y CÓMPUTO DEL ESTADO (C-5)	LOS SISTEMAS TECNOLÓGICOS DEL NÚMERO DE EMERGENCIA 9-1-1 FUNCIONAN CORRECTAMENTE.
	C2. SERVICIOS DE ATENCIÓN MÉDICA DE EMERGENCIA A DOMICILIO OTORGADOS	PORCENTAJE DE SERVICIOS OTORGADOS EN TIEMPO POR DEBAJO DE LOS 13 MINUTOS DEL DESPACHO DE UNIDAD, EN ÁREA METROPOLITANA DE MONTERREY.	(SERVICIOS CON TIEMPO DE ARRIBO MENOR A 13 MINUTOS / TOTAL DE SERVICIOS DESPACHADOS) * 100	TRIMESTRAL	45.00	40.00			45.00	45.00	45.00	45.00			BASE DE DATOS CAD NG SAFETY-NET / CENTRO DE COORDINACIÓN INTEGRAL DE CONTROL, COMANDO, COMUNICACIONES Y CÓMPUTO DEL ESTADO (C-5)	EL CENTRO DE ATENCIÓN DE LLAMADAS DE EMERGENCIA 9-1-1 REALIZA LA ASIGNACIÓN Y REFERENCIA OPORTUNA Y DE ACUERDO A LA NECESIDAD DEL PACIENTE
	C3. SERVICIOS DE TRASLADOS EN AMBULANCIAS A UNIDADES MÉDICAS OTORGADOS	PORCENTAJE DE TRASLADOS EN AMBULANCIAS A UNIDADES MÉDICAS OTORGADOS	(SERVICIOS DE TRASLADOS EN AMBULANCIA A UNIDADES MÉDICAS / SERVICIOS ATENDIDOS) * 100	TRIMESTRAL	40.03	45.00			40.03	40.03	40.03	40.03			BASE DE DATOS CAD NG SAFETY-NET / CENTRO DE COORDINACIÓN INTEGRAL DE CONTROL, COMANDO, COMUNICACIONES Y CÓMPUTO DEL ESTADO (C-5)	LAS UNIDADES MÉDICAS TIENEN LA CAPACIDAD DISPONIBLE PARA ATENDER A LOS PACIENTES
	C4. CAPACITACIÓN CONTINUA EFECTIVA AL PÚBLICO REALIZADA (CURSOS, TALLERES, PLÁTICAS, REUNIONES Y EVENTOS)	PORCENTAJE DE PERSONAS CAPACITADAS	(ASISTENTES A CAPACITACIÓN / PERSONAS INSCRITAS A CAPACITACIÓN) * 100	TRIMESTRAL	90.00	80.00			0.00	90.00	90.00	90.00			REGISTRO ADMINISTRATIVO DE PROGRAMAS ELABORADOS / DEPARTAMENTO DE ENSEÑANZA CENTRO REGULADOR DE URGENCIAS MÉDICAS	LAS PERSONAS PARTICIPAN EN LOS CURSOS DE CAPACITACIÓN EN PRIMEROS AUXILIOS
<b>C1. ATENCIÓN MÉDICA VÍA TELEFÓNICA OTORGADA</b>																
ACTIVIDADES (Proceso)	A1C1. ELABORACIÓN DE ACTAS DE SUPERVISIÓN DEL TIEMPO DE RESPUESTA	PORCENTAJE DE ACTAS DE SUPERVISIÓN QUE CUMPLEN CON INDICADOR DE TIEMPO DE RESPUESTA	(ACTAS DE SUPERVISIÓN QUE CUMPLEN CON INDICADOR DE TIEMPO DE RESPUESTA / ACTAS DE SUPERVISIÓN REALIZADAS) * 100	TRIMESTRAL	80.00	0.00			80.00	80.00	80.00	80.00			ACTAS DE SUPERVISIÓN OPERATIVA / COORDINACIÓN OPERATIVA	LA COORDINACIÓN OPERATIVA REALIZA ADECUADAMENTE LAS ACTAS DE SUPERVISIÓN.
	A2C1. REVISIÓN DE CUMPLIMIENTO DE TIEMPO EN BASES DE OPERACIÓN.	PORCENTAJE DE EVENTOS CON CUMPLIMIENTO DE TIEMPO DE RESPUESTA	(ATENCIÓNES CON CUMPLIMIENTO DE TIEMPO DE RESPUESTA / TOTAL DE EVENTOS DE BASE OPERATIVA) * 100	TRIMESTRAL	90.00	0.00			90.00	90.00	90.00	90.00			BASE DE DATOS CAD NG SAFETY-NET / CENTRO DE COORDINACIÓN INTEGRAL DE CONTROL, COMANDO, COMUNICACIONES Y CÓMPUTO DEL ESTADO (C-5), COORDINACIÓN OPERATIVA	SE ACTUALIZA LA OPERACIÓN EN BASE DE LAS NECESIDADES DE LA POBLACIÓN
	A3C1. REVISIÓN DE RESULTADOS DE LA ATENCIÓN TELEFÓNICA	PORCENTAJE DE LLAMADAS DE EMERGENCIA SIN ATENDER	(TOTAL DE LLAMADAS SIN ATENDER / TOTAL DE LLAMADAS ENTRANTES AL 9-1-1) * 100	TRIMESTRAL	5.00	7.00			5.00	5.00	5.00	5.00			BASE DE DATOS CAD NG SAFETY-NET / CENTRO DE COORDINACIÓN INTEGRAL DE CONTROL, COMANDO, COMUNICACIONES Y CÓMPUTO DEL ESTADO (C-5), COORDINACIÓN OPERATIVA	LOS SISTEMAS TECNOLÓGICOS DEL NÚMERO DE EMERGENCIA 9-1-1 FUNCIONAN CORRECTAMENTE
<b>C2. SERVICIOS DE ATENCIÓN MÉDICA DE EMERGENCIA A DOMICILIO OTORGADOS</b>																
ACTIVIDADES (Proceso)	A1C2. VALIDACIÓN DE CASOS DE ATENCIÓN MÉDICA EN DOMICILIO.	PORCENTAJE DE LLAMADAS DE EMERGENCIA QUE AMERITA DESPACHO DE AMBULANCIA A DOMICILIO	(TOTAL DE DESPACHOS DE AMBULANCIA A DOMICILIO / TOTAL DE LLAMADAS RECIBIDAS DE EMERGENCIA MÉDICA) * 100	TRIMESTRAL	20.12	23.00			20.12	20.12	20.12	20.12			BASE DE DATOS CAD NG SAFETY-NET / CENTRO DE COORDINACIÓN INTEGRAL DE CONTROL, COMANDO, COMUNICACIONES Y CÓMPUTO DEL ESTADO (C-5)	LOS SISTEMAS TECNOLÓGICOS DEL NÚMERO DE EMERGENCIA 9-1-1 FUNCIONAN CORRECTAMENTE
	A2C2. VERIFICACIÓN DEL RECURSO HUMANO EQUIPO Y UNIDAD DISPONIBLE PARA EL SERVICIO A DOMICILIO.	PORCENTAJE DE UNIDADES QUE CUMPLEN CON LA NORMA ISO-5543-2013 PARA EL SERVICIO A DOMICILIO	(UNIDADES QUE CUMPLEN CON LA NOM-034-SSA3-2013 / TOTAL DE UNIDADES DISPONIBLES) * 100	TRIMESTRAL	100.00	90.00			100.00	100.00	100.00	100.00			FORMATO DE AUTOEVALUACIÓN DE UNIDADES / CENTRO DE ATENCIÓN DE LLAMADAS DE EMERGENCIA	LAS UNIDADES SE ENCUENTRAN EQUIPADAS DE ACUERDO A LA NOM-034-SSA3-2013
	A3C2. VERIFICACIÓN DE EQUIPO DE SOPORTE VITAL EN LA UNIDAD A DESPACHAR	PORCENTAJE DE UNIDADES CON EQUIPO DE SOPORTE VITAL FUNCIONAL PARA ASISTENCIA DE PACIENTES	(UNIDADES CON EQUIPO DE SOPORTE VITAL FUNCIONAL / TOTAL DE UNIDADES DISPONIBLES) * 100	TRIMESTRAL	100.00	95.00			100.00	100.00	100.00	100.00			BITÁCORA DE VERIFICACIÓN DE EQUIPO DE SOPORTE VITAL / COORDINACIÓN OPERATIVA	LAS UNIDADES SE ENCUENTRAN EQUIPADAS CON EL EQUIPO DE SOPORTE VITAL NECESARIO

MATRIZ DE INDICADORES PARA RESULTADOS 2022														
RESUMEN NARRATIVO	INDICADOR	INDICADORES FÓRMULA	FRECUENCIA	META ANUAL 2022	LÍNEA BASE 2021	METAS POR FRECUENCIA				MEDIOS DE VERIFICACIÓN Y FUENTE DE INFORMACIÓN	SUPUESTOS			
						SEMESTRE		TRIMESTRE						
						I	II	I	II			III	IV	
<b>C3. SERVICIOS DE TRASLADOS EN AMBULANCIAS A UNIDADES MÉDICAS OTORGADOS</b>														
ACTIVIDADES (Proceso)	A1C3. VALIDACIÓN DE REFERENCIAS RECHAZADAS POR UNIDADES HOSPITALARIAS.	PORCENTAJE DE TRASLADOS RECHAZADOS DE DOMICILIO A HOSPITAL	(TOTAL DE TRASLADOS RECHAZADOS POR HOSPITALES / TOTAL DE TRASLADOS A HOSPITAL) * 100	TRIMESTRAL	10.00	15.00			10.00	10.00	10.00	10.00	BASE DE DATOS DEL SISTEMA CALIDAD DEL 9-2-1 / CENTRO DE COORDINACIÓN INTEGRAL, DE CONTROL, COMANDO, COMUNICACIONES Y CÓMPUTO DEL ESTADO (C-5)	LAS INSTITUCIONES Y HOSPITALES PRIVADOS PARTICIPAN ACTIVAMENTE CON EL CRUM.
	A2C3. VALIDACIÓN DE TRASLADOS DE PACIENTES DE ZONAS RURALES AL ÁREA METROPOLITANA DE MONTERREY.	PORCENTAJE DE TRASLADOS DE PACIENTES DE ZONAS RURALES	(TOTAL DE TRASLADOS DE ZONAS RURALES / TOTAL DE TRASLADOS) * 100	TRIMESTRAL	2.61	3.10			2.61	2.61	2.61	2.61	BASE DE DATOS DEL SISTEMA CALIDAD DEL 9-2-1 / CENTRO DE COORDINACIÓN INTEGRAL, DE CONTROL, COMANDO, COMUNICACIONES Y CÓMPUTO DEL ESTADO (C-5)	LAS INSTITUCIONES Y HOSPITALES PRIVADOS PARTICIPAN ACTIVAMENTE CON EL CRUM.
	A3C3. CLASIFICACIÓN DE SOLICITUD DE TRASLADO INTERHOSPITALARIO	PORCENTAJE DE SOLICITUDES DE TRASLADOS INTERHOSPITALARIO DE ALTA PRIORIDAD	(SOLICITUDES DE TRASLADOS INTERHOSPITALARIO DE ALTA PRIORIDAD / TOTAL DE SOLICITUDES DE TRASLADO INTERHOSPITALARIO) * 100	TRIMESTRAL	10.00	22.00			10.00	10.00	10.00	10.00	BASE DE DATOS DEL SISTEMA CALIDAD DEL 9-2-1 / CENTRO DE COORDINACIÓN INTEGRAL, DE CONTROL, COMANDO, COMUNICACIONES Y CÓMPUTO DEL ESTADO (C-5)	LAS INSTITUCIONES Y HOSPITALES PRIVADOS PARTICIPAN ACTIVAMENTE CON EL CRUM.
<b>C4. CAPACITACIÓN CONTINUA EFECTIVA AL PÚBLICO REALIZADA (CURSOS, TALLERES, PLÁTICAS, REUNIONES Y EVENTOS)</b>														
ACTIVIDADES (Proceso)	A1C4. ELABORACIÓN DEL PROGRAMA DE CAPACITACIÓN MEDIANTE LA DETECCIÓN DE NECESIDADES EN LUGARES ESTRATÉGICOS	PORCENTAJE DE PROGRAMAS DE CAPACITACIÓN ELABORADOS	(PROGRAMAS DE CAPACITACIÓN ELABORADOS / PROGRAMAS DE CAPACITACIÓN PROGRAMADOS) * 100	TRIMESTRAL	90.00	70.00			0.00	90.09	90.09	90.09	REGISTRO ADMINISTRATIVO DE PROGRAMAS ELABORADOS / DEPARTAMENTO DE ENSEÑANZA CENTRO REGULADOR DE URGENCIAS MÉDICAS	SE CUENTA CON EL PERSONAL PARA IMPARTIR LA CAPACITACIÓN
	A2C4. REALIZACIÓN DE LA SELECCIÓN DE LOS CAPACITADORES	PORCENTAJE DE CAPACITADORES SELECCIONADOS	(CAPACITADORES SELECCIONADOS / TOTAL DE CAPACITADORES) * 100	TRIMESTRAL	40.00	25.00			40.00	40.00	40.00	40.00	REGISTRO ADMINISTRATIVO DEL DEPARTAMENTO DE ENSEÑANZA / CENTRO REGULADOR DE URGENCIAS MÉDICAS	SE CUENTA CON EL PERSONAL PARA IMPARTIR LA CAPACITACIÓN
	A3C4. REALIZACIÓN DE LA PROMOCIÓN DE LOS CURSOS DE CAPACITACIÓN	PORCENTAJE DE PROMOCIONES REALIZADAS EN LUGARES ESTRATÉGICOS	(PROMOCIONES REALIZADAS EN LUGARES ESTRATÉGICOS / LUGARES ESTRATÉGICOS) * 100	TRIMESTRAL	100.00	0.00			0.00	100.00	100.00	100.00	REGISTRO ADMINISTRATIVO DEPARTAMENTO DE ENSEÑANZA / CENTRO REGULADOR DE URGENCIAS MÉDICAS	SE CUENTA CON EL PERSONAL Y LOS MEDIOS PARA HACER LA PROMOCIÓN
	A4C4. REALIZACIÓN DE LA INSCRIPCIÓN DE LOS PARTICIPANTES	PROMEDIO DE PARTICIPANTES INSCRITOS AL CURSO POR LUGAR ESTRATÉGICO	(PARTICIPANTES INSCRITOS AL CURSO / LUGARES ESTRATÉGICOS)	TRIMESTRAL	17.65	0.00			0.00	17.65	17.65	17.65	REGISTRO ADMINISTRATIVO DEL DEPARTAMENTO DE ENSEÑANZA / CENTRO REGULADOR DE URGENCIAS MÉDICAS	SE CUENTA CON LOS MEDIOS Y EL PERSONAL ADMINISTRATIVO PARA EL REGISTRO DE INSCRIPCIÓN



GOBIERNO DEL ESTADO DE NUEVO LEÓN  
SECRETARÍA DE FINANZAS Y TESORERÍA GENERAL DEL ESTADO  
PRESUPUESTO POR RESULTADOS  
REPORTE DE METAS ANUALES 2022

**INSTITUCIÓN:** JUNTA LOCAL DE CONCILIACIÓN Y ARBITRAJE  
**NOMBRE DEL PROGRAMA:** IMPARTIR JUSTICIA LABORAL A TRABAJADORES  
**TEMA DEL PED:** CAPITAL HUMANO Y EMPLEO  
**OBJETIVO:** FORTALECER EL EMPLEO DE LOS SECTORES PRODUCTIVOS DE NUEVO LEÓN.  
**ESTRATEGIA:** ASEGURAR EL CUMPLIMIENTO DE LA NORMATIVIDAD LABORAL Y PROTECCIÓN DE LOS DERECHOS DE LAS PERSONAS TRABAJADORAS QUE POTENCIE EL DESARROLLO (ECONÓMICO EN LA ENTIDAD).  
**BENEFICIARIO (PO/AE):** USUARIO

**CLASIFICACIÓN PROGRAMÁTICA:** E06L2205  
**CP CONAC "Modalidad":** L

RESUMEN NARRATIVO		INDICADORES					METAS POR FRECUENCIA								MEDIOS DE VERIFICACIÓN Y FUENTE DE INFORMACIÓN	SUPUESTOS
		INDICADOR	FÓRMULA	FRECUENCIA	META ANUAL 2022	LÍNEA BASE 2021	SEMESTRE				TRIMESTRE					
							I	II	I	II	III	IV				
<b>FIN</b>	CONTRIBUIR A INCREMENTAR LOS ASEGURADOS PERMANENTES DEL IMSS MEDIANTE ACCIONES ORIENTADAS AL CUMPLIMIENTO DE LA NORMATIVIDAD LABORAL Y PROTECCIÓN DE LOS DERECHOS DE LOS TRABAJADORES.	TASA DE VARIACIÓN DE ASEGURADOS TOTALES EN EL IMSS (INCLUYE TRABAJADORES PERMANENTES Y EVENTUALES)	(ASEGURADOS PERMANENTES EN EL IMSS AÑO T - ASEGURADOS PERMANENTES EN EL IMSS AÑO T-1) / ASEGURADOS PERMANENTES EN EL IMSS AÑO T-1) * 100	ANUAL	6.20	6.20									REGISTROS ADMINISTRATIVOS - TRABAJADORES ASEGURADOS EN EL IMSS - STPS / PRESIDENCIA DE LA JUNTA LOCAL DE CONCILIACIÓN Y ARBITRAJE	EXISTE CRECIMIENTO Y DESARROLLO ECONÓMICO EN EL ESTADO
<b>PROPOSITO</b>	LOS USUARIOS DE LA JUNTA LOCAL DE CONCILIACIÓN Y ARBITRAJE CUENTAN CON JUSTICIA LABORAL POR LA OPORTUNA RESOLUCIÓN DE SUS CONFLICTOS LABORALES.	TASA DE VARIACIÓN DE CONFLICTOS LABORALES RESUELTOS	(CONFLICTOS LABORALES RESUELTOS AÑO T - CONFLICTOS LABORALES RESUELTOS AÑO T-1) / CONFLICTOS LABORALES RESUELTOS AÑO T-1) * 100	ANUAL	1.00	10,639.00									INFORMES MENSUALES INTERNOS / PRESIDENCIA DE LA JUNTA LOCAL DE CONCILIACIÓN Y ARBITRAJE	EN EL ESTADO DE NUEVO LEÓN LOS EMPLEADORES Y TRABAJADORES DESARROLLAN SU ACTIVIDAD EN UN AMBIENTE DE PAZ LABORAL.
<b>COMPONENTES</b>	C1. CONCILIACIÓN PACTADA.	PORCENTAJE DE CONCILIACIONES PACTADAS.	(CONCILIACIONES PACTADAS / CONCILIACIONES INICIADAS) * 100	TRIMESTRAL	100.00	8,516.00			100.00	100.00	100.00	100.00			INFORMES MENSUALES DE CONCILIACIONES / PRESIDENCIA DE LA JUNTA LOCAL DE CONCILIACIÓN Y ARBITRAJE	LOS USUARIOS DE LA JUNTA LOCAL DE CONCILIACIÓN Y ARBITRAJE TIENEN INTERÉS EN SOLUCIONAR SUS CONFLICTOS LABORALES
	C2. LAUDO EMITIDO.	PORCENTAJE DE LAUDOS EMITIDOS.	(LAUDOS EMITIDOS POR DEMANDA LABORAL / DEMANDAS PRESENTADAS) * 100	TRIMESTRAL	6.84	1,242.00			4.69	4.68	5.85	6.84			INFORMES MENSUALES DE PROCESOS LABORALES / PRESIDENCIA DE LA JUNTA LOCAL DE CONCILIACIÓN Y ARBITRAJE	LOS USUARIOS DE LA JUNTA LOCAL DE CONCILIACIÓN Y ARBITRAJE PRESENTAN INFORMACIÓN CORRECTA
	C3. ACUERDOS FUERA DE JUICIO (CONVENIOS Y TERMINACIONES) SANCIONADOS.	PORCENTAJE DE ACUERDOS FUERA DE JUICIO (CONVENIOS Y TERMINACIONES) SANCIONADOS.	(ACUERDOS SANCIONADOS / ACUERDOS RECIBIDOS PARA SANCIÓN) * 100	TRIMESTRAL	100.00	53,252.00			100.00	100.00	100.00	100.00			INFORMES MENSUALES DE CONVENIOS / PRESIDENCIA DE LA JUNTA LOCAL DE CONCILIACIÓN Y ARBITRAJE	LOS USUARIOS DE LA JUNTA LOCAL DE CONCILIACIÓN Y ARBITRAJE COMPARECEN ANTE LA JUNTA LOCAL DE CONCILIACIÓN Y ARBITRAJE
	C4. EMPLAZAMIENTOS A HUELGAS RESUELTOS.	PORCENTAJE DE EMPLAZAMIENTOS A HUELGAS RESUELTOS.	(EMPLAZAMIENTOS A HUELGAS RESUELTOS / EMPLAZAMIENTOS A HUELGAS PRESENTADOS) * 100	TRIMESTRAL	100.00	715.00			100.00	100.00	100.00	100.00			INFORMES MENSUALES DE EMPLAZAMIENTOS A HUELGAS / PRESIDENCIA DE LA JUNTA LOCAL DE CONCILIACIÓN Y ARBITRAJE	LOS USUARIOS DE LA JUNTA LOCAL DE CONCILIACIÓN Y ARBITRAJE SE ACREDITAN DEBIDAMENTE Y EN APEGO A LA NORMATIVIDAD VIGENTE
<b>C1. CONCILIACIÓN PACTADA.</b>																
<b>ACTIVIDADES (Proceso)</b>	A1C1. ENVÍO DE CITATORIOS.	PORCENTAJE DE CITATORIOS ENVIADOS.	(CITATORIOS ENVIADOS / CITATORIOS PROGRAMADOS) * 100	TRIMESTRAL	100.00	18,007.00			100.00	100.00	100.00	100.00			INFORMES MENSUALES INTERNOS (ILCY) / PRESIDENCIA DE LA JUNTA LOCAL DE CONCILIACIÓN Y ARBITRAJE	SE CUENTA CON EL PERSONAL, EQUIPO Y MATERIALES PARA DESARROLLAR LA ACTIVIDAD.
	A2C1. REUNIONES (COMPARECENCIAS) REALIZADAS.	PORCENTAJE DE REUNIONES (COMPARECENCIAS) REALIZADAS.	(REUNIONES REALIZADAS / REUNIONES PROGRAMADAS) * 100	TRIMESTRAL	38.64	6,959.00			45.21	42.68	40.16	38.64			INFORMES MENSUALES INTERNOS (ILCY) / PRESIDENCIA DE LA JUNTA LOCAL DE CONCILIACIÓN Y ARBITRAJE	SE CUENTA CON EL PERSONAL, EQUIPO Y MATERIALES PARA DESARROLLAR LA ACTIVIDAD.
	A3C1. RESOLUCIONES ELABORADAS.	PORCENTAJE DE RESOLUCIONES ELABORADAS.	(RESOLUCIONES ELABORADAS / RESOLUCIONES PROGRAMADAS) * 100	TRIMESTRAL	100.00	1,842.00			100.00	100.00	100.00	100.00			INFORMES MENSUALES INTERNOS (ILCY) / PRESIDENCIA DE LA JUNTA LOCAL DE CONCILIACIÓN Y ARBITRAJE	SE CUENTA CON EL PERSONAL, EQUIPO Y MATERIALES PARA DESARROLLAR LA ACTIVIDAD.
<b>C2. LAUDO EMITIDO.</b>																
<b>ACTIVIDADES (Proceso)</b>	A1C2. RECEPCIÓN DE LA DEMANDA.	PORCENTAJE DE DEMANDAS RECIBIDAS.	(DEMANDAS RECIBIDAS / DEMANDAS PROGRAMADAS) * 100	TRIMESTRAL	100.00	18,137.00			100.00	100.00	100.00	100.00			INFORMES MENSUALES DE PROCESOS LABORALES / PRESIDENCIA DE LA JUNTA LOCAL DE CONCILIACIÓN Y ARBITRAJE	SE CUENTA CON EL PERSONAL, EQUIPO Y MATERIALES PARA DESARROLLAR LA ACTIVIDAD.
	A2C2. REALIZACIÓN DE AUDIENCIAS.	PORCENTAJE DE AUDIENCIAS.	(ACUERDOS GESTIONADOS CON CELERIDAD EN EL PROCEDIMIENTO / ACUERDOS PROGRAMADOS) * 100	TRIMESTRAL	68.41	19,506.00			77.73	73.99	70.15	68.41			INFORMES MENSUALES DE PROCESOS LABORALES / PRESIDENCIA DE LA JUNTA LOCAL DE CONCILIACIÓN Y ARBITRAJE	SE CUENTA CON EL PERSONAL, EQUIPO Y MATERIALES PARA DESARROLLAR LA ACTIVIDAD.
	A3C2. ELABORACIÓN DE CIERRES DE INSTRUCCIÓN	PORCENTAJE DE CIERRES DE INSTRUCCIÓN REALIZADOS	(CIERRES DE INSTRUCCIÓN REALIZADOS / DEMANDAS PROGRAMADAS) * 100	TRIMESTRAL	6.84	1,242.00			4.69	4.68	5.85	6.84			INFORMES MENSUALES DE PROCESOS LABORALES / PRESIDENCIA DE LA JUNTA LOCAL DE CONCILIACIÓN Y ARBITRAJE	SE CUENTA CON EL PERSONAL, EQUIPO Y MATERIALES PARA DESARROLLAR LA ACTIVIDAD.
<b>C3. ACUERDOS FUERA DE JUICIO (CONVENIOS Y TERMINACIONES) SANCIONADOS.</b>																
<b>ACTIVIDADES (Proceso)</b>	A1C3. SOLICITUDES ATENDIDAS	PORCENTAJE DE SOLICITUDES ATENDIDAS.	(SOLICITUDES ATENDIDAS / SOLICITUDES RECIBIDAS) * 100	TRIMESTRAL	100.00	53,252.00			100.00	100.00	100.00	100.00			INFORMES MENSUALES DE CONVENIOS / PRESIDENCIA DE LA JUNTA LOCAL DE CONCILIACIÓN Y ARBITRAJE	SE CUENTA CON EL PERSONAL, EQUIPO Y MATERIALES PARA DESARROLLAR LA ACTIVIDAD.
	A2C3. ELABORACIÓN DE CONVENIOS Y TERMINACIONES ELEVADOS A COSA JUZGADA.	PORCENTAJE DE ELABORACIÓN DE CONVENIOS Y TERMINACIONES ELEVADOS A COSA JUZGADA.	(CONVENIOS Y TERMINACIONES ELEVADOS A COSA JUZGADA / CONVENIOS Y TERMINACIONES RECIBIDOS) * 100	TRIMESTRAL	100.00	53,252.00			100.00	100.00	100.00	100.00			INFORMES MENSUALES DE CONVENIOS / PRESIDENCIA DE LA JUNTA LOCAL DE CONCILIACIÓN Y ARBITRAJE	SE CUENTA CON EL PERSONAL, EQUIPO Y MATERIALES PARA DESARROLLAR LA ACTIVIDAD.
<b>C4. EMPLAZAMIENTOS A HUELGAS RESUELTOS.</b>																
<b>ACTIVIDADES (Proceso)</b>	A1C4. RECEPCIÓN DE EMPLAZAMIENTOS RECIBIDOS.	PORCENTAJE DE EMPLAZAMIENTOS RECIBIDOS.	(EMPLAZAMIENTOS A HUELGAS RECIBIDOS / EMPLAZAMIENTOS A HUELGAS PROGRAMADOS) * 100	TRIMESTRAL	100.00	715.00			100.00	100.00	100.00	100.00			INFORMES MENSUALES DE EMPLAZAMIENTOS A HUELGAS / PRESIDENCIA DE LA JUNTA LOCAL DE CONCILIACIÓN Y ARBITRAJE	SE CUENTA CON EL PERSONAL, EQUIPO Y MATERIALES PARA DESARROLLAR LA ACTIVIDAD.
	A2C4. CONFLICTO TERMINADO POR ACUERDO OBTENIDO.	PORCENTAJE DE ASUNTOS CONCLUIDOS POR ACUERDO DE PARTES.	(EMPLAZAMIENTO A HUELGAS TERMINADOS POR ACUERDO OBTENIDO / EMPLAZAMIENTO A HUELGAS RECIBIDOS) * 100	TRIMESTRAL	16.08	115.00			9.41	13.50	13.96	16.08			INFORMES MENSUALES DE EMPLAZAMIENTOS A HUELGAS / PRESIDENCIA DE LA JUNTA LOCAL DE CONCILIACIÓN Y ARBITRAJE	SE CUENTA CON EL PERSONAL, EQUIPO Y MATERIALES PARA DESARROLLAR LA ACTIVIDAD.
	A3C4. CONFLICTO TERMINADO POR RESOLUCIÓN EMITIDA.	PORCENTAJE DE EMPLAZAMIENTOS TERMINADOS POR RESOLUCIÓN.	(EMPLAZAMIENTO A HUELGAS TERMINADOS POR RESOLUCIÓN / EMPLAZAMIENTOS A HUELGAS RECIBIDOS) * 100	TRIMESTRAL	83.92	600.00			90.59	86.50	86.03	83.92			INFORMES MENSUALES DE EMPLAZAMIENTOS A HUELGAS / PRESIDENCIA DE LA JUNTA LOCAL DE CONCILIACIÓN Y ARBITRAJE	SE CUENTA CON EL PERSONAL, EQUIPO Y MATERIALES PARA DESARROLLAR LA ACTIVIDAD.



GOBIERNO DEL ESTADO DE NUEVO LEÓN  
SECRETARÍA DE FINANZAS Y TESORERÍA GENERAL DEL ESTADO  
PRESUPUESTO POR RESULTADOS  
REPORTE DE METAS ANUALES 2022

INSTITUCIÓN: TRIBUNAL DE JUSTICIA ADMINISTRATIVA  
NOMBRE DEL PROGRAMA: JUSTICIA ADMINISTRATIVA PRONTA Y EXPEDITA  
TEMA DEL PED: PROCURACIÓN Y ADMINISTRACIÓN DE JUSTICIA  
OBJETIVO: FORTALECER EL SISTEMA DE PROCURACIÓN DE JUSTICIA A EFECTO DE GARANTIZAR EFICIENCIA E INCLUSIÓN Y EVITAR LA REVICTIMIZACIÓN.  
ESTRATEGIA: FORTALECER LAS CAPACIDADES HUMANAS, MATERIALES Y TECNOLÓGICAS DEL SISTEMA DE PROCURACIÓN DE JUSTICIA, PARTICULARMENTE PARA LA OPERACIÓN DEL SISTEMA PENAL ACUSATORIO.  
BENEFICIARIO (PO/AE): UNIDAD PRODUCTIVA (PERSONA FÍSICA O MORAL)

CLASIFICACIÓN PROGRAMÁTICA: U44L21067  
CP CONAC "Modalidad": L

RESUMEN NARRATIVO		MATRIZ DE INDICADORES PARA RESULTADOS 2022						METAS POR FRECUENCIA				MEDIOS DE VERIFICACIÓN Y FUENTE DE INFORMACIÓN	SUPUESTOS	
		INDICADOR	FÓRMULA	FRECUENCIA	META ANUAL 2022	LÍNEA BASE 2021	SEMESTRE							
							I		II					
FIN	CONTRIBUIR A INCREMENTAR LA RESOLUCIÓN DE CONFLICTOS ADMINISTRATIVOS MEDIANTE UNA SENTENCIA Y/O UN METODO ALTERNO	TASA DE VARIACIÓN DE CONFLICTOS RESUELTOS	$((\text{CONFLICTOS RESUELTOS AÑO T} - \text{CONFLICTOS RESUELTOS AÑO T-1}) / \text{CONFLICTOS RESUELTOS AÑO T-1}) * 100$	ANUAL	5.29	6.00							REGISTRO ADMINISTRATIVO DENOMINADO: INFORME ANUAL DE ACTIVIDADES DE LA PRESIDENCIA DEL TRIBUNAL DE JUSTICIA ADMINISTRATIVA DEL ESTADO / TRIBUNAL DE JUSTICIA ADMINISTRATIVA	LAS CONDICIONES SOCIOPOLÍTICAS DEL PAÍS Y EL ESTADO PERMITEN LA PROCURACIÓN DE JUSTICIA Y LA TUTELA JURISDICCIONAL EFECTIVA
PROPOSITO	LAS UNIDADES PRODUCTIVAS (PERSONA FÍSICA O MORAL) OBTIENEN JUSTICIA ADMINISTRATIVA	TASA DE VARIACIÓN DE PERSONAS FÍSICAS Y MORALES ATENDIDAS	$((\text{PERSONAS FÍSICAS Y MORALES ATENDIDAS AÑO T} - \text{PERSONAS FÍSICAS Y MORALES ATENDIDAS AÑO T-1}) / (\text{PERSONAS FÍSICAS Y MORALES ATENDIDAS AÑO T-1})) * 100$	ANUAL	3.11	5.00							REGISTRO ADMINISTRATIVO DENOMINADO: INFORME ANUAL DE ACTIVIDADES DE LA PRESIDENCIA DEL TRIBUNAL DE JUSTICIA ADMINISTRATIVA DEL ESTADO / TRIBUNAL DE JUSTICIA ADMINISTRATIVA	LAS PERSONAS FÍSICAS Y MORALES CONFÍAN EN LAS RESOLUCIONES Y ATENCIÓN DEL TRIBUNAL DE JUSTICIA ADMINISTRATIVA
COMPONENTES	C1. CONFLICTOS SENTENCIADOS	PORCENTAJE DE CONFLICTOS SENTENCIADOS	$(\text{CONFLICTOS SENTENCIADOS} / \text{TOTAL DE CONFLICTOS ADMITIDOS}) * 100$	TRIMESTRAL	99.55	100.00			81.01	102.99	99.40	99.55	REGISTRO ADMINISTRATIVO DENOMINADO: REGISTRO DE USUARIOS / TRIBUNAL DE JUSTICIA ADMINISTRATIVA	LAS PERSONAS FÍSICAS Y MORALES NO CUMPLEN CON LOS REQUISITOS LEGALES PARA LA DEMANDA
	C2. CONCILIACIÓN PACTADA	PORCENTAJE DE CONCILIACIONES PACTADAS	$(\text{CONCILIACIONES PACTADAS MOTIVADAS POR CONFLICTOS} / \text{TOTAL DE CONFLICTOS ADMITIDOS}) * 100$	TRIMESTRAL	51.57	55.00			38.78	57.98	51.12	51.57	REGISTRO ADMINISTRATIVO DENOMINADO: INFORME MENSUAL DE ACTIVIDADES DE LA DIRECCIÓN DE ORIENTACIÓN Y CONSULTA CIUDADANA / TRIBUNAL DE JUSTICIA ADMINISTRATIVA	LAS PERSONAS FÍSICAS Y MORALES CONFÍAN EN LAS CONCILIACIONES Y ATENCIÓN DEL TRIBUNAL DE JUSTICIA ADMINISTRATIVA
	C3. ASESORÍA JURÍDICA BRINDADA	PORCENTAJE DE ASESORÍA JURÍDICA BRINDADA	$(\text{ASESORÍAS BRINDADAS} / \text{ASESORÍAS PROGRAMADAS}) * 100$	TRIMESTRAL	100.00	100.00			100.00	100.00	100.00	100.00	REGISTRO ADMINISTRATIVO DENOMINADO: INFORME MENSUAL DE ACTIVIDADES DE LA DIRECCIÓN DE ORIENTACIÓN Y CONSULTA CIUDADANA / TRIBUNAL DE JUSTICIA ADMINISTRATIVA	LAS PERSONAS FÍSICAS Y MORALES CONFÍAN EN LA ATENCIÓN DEL TRIBUNAL DE JUSTICIA ADMINISTRATIVA
<b>C1. CONFLICTOS SENTENCIADOS</b>														
ACTIVIDADES (Proceso)	A1C1. RADICACIÓN DE DEMANDA	PORCENTAJE DE DEMANDAS RADICADAS	$(\text{DEMANDAS RADICADAS} / \text{DEMANDAS RECIBIDAS}) * 100$	TRIMESTRAL	98.82	99.00			100.00	100.00	98.74	98.82	REGISTRO ADMINISTRATIVO DENOMINADO: INFORME MENSUAL DE ACTIVIDADES Y REGISTRO EN BASE DE DATOS DE SISTEMA INFORMÁTICO / TRIBUNAL DE JUSTICIA ADMINISTRATIVA DEL ESTADO DE NUEVO LEÓN	SE CUENTA CON EL PERSONAL, MATERIAL, EQUIPO Y RECURSOS FINANCIEROS NECESARIO PARA DESARROLLAR LA ACTIVIDAD
	A2C1. CONTESTACIÓN DE LA DEMANDA	PORCENTAJE DE DEMANDAS CONTESTADAS	$(\text{DEMANDAS CONTESTADAS} / \text{DEMANDAS RADICADAS}) * 100$	TRIMESTRAL	100.00	100.00			100.00	100.00	100.00	100.00	REGISTRO EN BASE DE DATOS DE SISTEMA INFORMÁTICO / TRIBUNAL DE JUSTICIA ADMINISTRATIVA DEL ESTADO DE NUEVO LEÓN	SE CUENTA CON EL PERSONAL, MATERIAL, EQUIPO Y RECURSOS FINANCIEROS NECESARIO PARA DESARROLLAR LA ACTIVIDAD
	A3C1. AUDIENCIA PARA PRUEBAS Y ALEGATOS DEL JUICIO	PORCENTAJE DE AUDIENCIA REALIZADA	$(\text{AUDIENCIA REALIZADA} / \text{AUDIENCIA PROGRAMADA}) * 100$	TRIMESTRAL	100.00	100.00			100.00	100.00	100.00	100.00	REGISTRO EN BASE DE DATOS DE SISTEMA INFORMÁTICO / TRIBUNAL DE JUSTICIA ADMINISTRATIVA DEL ESTADO DE NUEVO LEÓN	SE CUENTA CON EL PERSONAL, MATERIAL, EQUIPO Y RECURSOS FINANCIEROS NECESARIO PARA DESARROLLAR LA ACTIVIDAD
<b>C2. CONCILIACIÓN PACTADA</b>														
ACTIVIDADES (Proceso)	A1C2. SOLICITUDES ADMITIDAS	PORCENTAJE DE SOLICITUDES ADMITIDAS	$(\text{SOLICITUDES ADMITIDAS} / \text{SOLICITUDES RECIBIDAS}) * 100$	TRIMESTRAL	100.00	100.00			100.00	100.00	100.00	100.00	REGISTRO ADMINISTRATIVO DENOMINADO: INFORME MENSUAL DE ACTIVIDADES / DIRECCIÓN DE ORIENTACIÓN Y CONSULTA CIUDADANA	SE CUENTA CON EL PERSONAL, MATERIAL, EQUIPO Y RECURSOS FINANCIEROS NECESARIO PARA DESARROLLAR LA ACTIVIDAD
	A2C2. PLÁTICA CONCILIATORIA	PORCENTAJE DE PLÁTICAS CONCILIATORIAS	$(\text{PLÁTICAS CONCILIATORIAS REALIZADAS} / \text{PLÁTICAS CONCILIATORIAS PROGRAMADAS}) * 100$	TRIMESTRAL	100.00	100.00			100.00	100.00	100.00	100.00	REGISTRO ADMINISTRATIVO DENOMINADO: INFORME MENSUAL DE ACTIVIDADES / DIRECCIÓN DE ORIENTACIÓN Y CONSULTA CIUDADANA	SE CUENTA CON EL PERSONAL, MATERIAL, EQUIPO Y RECURSOS FINANCIEROS NECESARIO PARA DESARROLLAR LA ACTIVIDAD
	A3C2. CONVENIO	PORCENTAJE DE CONVENIOS	$(\text{CONVENIOS REALIZADOS} / \text{CONVENIOS PROGRAMADOS}) * 100$	TRIMESTRAL	100.00	100.00			100.00	100.00	100.00	100.00	REGISTRO ADMINISTRATIVO DENOMINADO: INFORME MENSUAL DE ACTIVIDADES / DIRECCIÓN DE ORIENTACIÓN Y CONSULTA CIUDADANA	SE CUENTA CON EL PERSONAL, MATERIAL, EQUIPO Y RECURSOS FINANCIEROS NECESARIO PARA DESARROLLAR LA ACTIVIDAD
<b>C3. ASESORÍA JURÍDICA BRINDADA</b>														
ACTIVIDADES (Proceso)	A1C3. SOLICITUD DE ASESORÍA	PORCENTAJE DE SOLICITUDES DE ASESORÍA	$(\text{SOLICITUDES DE ASESORÍA REALIZADAS} / \text{SOLICITUDES DE ASESORÍA PROGRAMADAS}) * 100$	TRIMESTRAL	100.00	100.00			100.00	100.00	100.00	100.00	REGISTRO ADMINISTRATIVO DENOMINADO: INFORME MENSUAL DE ACTIVIDADES / DIRECCIÓN DE ORIENTACIÓN Y CONSULTA CIUDADANA	SE CUENTA CON EL PERSONAL, MATERIAL, EQUIPO Y RECURSOS FINANCIEROS NECESARIO PARA DESARROLLAR LA ACTIVIDAD
	A2C3. PLÁTICA DE ORIENTACIÓN	PORCENTAJE DE PLÁTICAS DE ORIENTACIÓN	$(\text{PLÁTICAS DE ORIENTACIÓN REALIZADAS} / \text{PLÁTICAS DE ORIENTACIÓN PROGRAMADAS}) * 100$	TRIMESTRAL	100.00	100.00			100.00	100.00	100.00	100.00	REGISTRO ADMINISTRATIVO DENOMINADO: INFORME MENSUAL DE ACTIVIDADES / DIRECCIÓN DE ORIENTACIÓN Y CONSULTA CIUDADANA	SE CUENTA CON EL PERSONAL, MATERIAL, EQUIPO Y RECURSOS FINANCIEROS NECESARIO PARA DESARROLLAR LA ACTIVIDAD



GOBIERNO DEL ESTADO DE NUEVO LEÓN  
SECRETARÍA DE FINANZAS Y TESORERÍA GENERAL DEL ESTADO  
PRESUPUESTO POR RESULTADOS  
REPORTE DE METAS ANUALES 2022

INSTITUCIÓN: TRIBUNAL DE ARBITRAJE  
NOMBRE DEL PROGRAMA: SEGURIDAD JURÍDICA A TRABAJADORES DEL ESTADO  
TEMA DEL PED: PROCURACIÓN Y ADMINISTRACIÓN DE JUSTICIA  
OBJETIVO: FORTALECER EL SISTEMA DE PROCURACIÓN DE JUSTICIA A EFECTO DE GARANTIZAR EFICIENCIA E INCLUSIÓN Y EVITAR LA REVICTIMIZACIÓN  
ESTRATEGIA: CONSOLIDAR LA ATENCIÓN ESPECIALIZADA A PERSONAS EN CONDICIONES DE VULNERABILIDAD  
BENEFICIARIO (PO/AE): SERVIDOR PÚBLICO

CLASIFICACIÓN PROGRAMÁTICA: U4424066

CP CONAC "Modalidad": L

MATRIZ DE INDICADORES PARA RESULTADOS 2022														
RESUMEN NARRATIVO	INDICADOR	FÓRMULA	FRECUENCIA	META ANUAL 2022	LÍNEA BASE 2021	METAS POR FRECUENCIA				MEDIOS DE VERIFICACIÓN Y FUENTE DE INFORMACIÓN	SUPUESTOS			
						SEMESTRE		TRIMESTRE						
						I	II	I	II	III	IV			
<b>FIN</b>	CONTRIBUIR A INCREMENTAR LA RESOLUCIÓN DE CONFLICTOS LABORALES A TRAVÉS DE JUICIOS Y RESOLUCIONES	TASA DE VARIACIÓN DE CONFLICTOS RESUELTOS	((CONFLICTOS RESUELTOS AÑO T - CONFLICTOS RESUELTOS AÑO T-1) / CONFLICTOS RESUELTOS AÑO T-1) * 100	ANUAL	55.96	26.07						INFORME MENSUAL DE ACTIVIDADES / TRIBUNAL DE ARBITRAJE		
<b>PROPÓSITO</b>	LOS SERVIDORES PÚBLICOS CUENTAN CON JUSTICIA Y SEGURIDAD LABORAL	TASA DE VARIACIÓN DE SERVIDORES PÚBLICOS ATENDIDOS	((SERVIDORES PÚBLICOS ATENDIDOS AÑO T - SERVIDORES PÚBLICOS ATENDIDOS AÑO T-1) / SERVIDORES PÚBLICOS ATENDIDOS AÑO T-1) * 100	ANUAL	225.04	198.68						INFORME MENSUAL DE ACTIVIDADES / TRIBUNAL DE ARBITRAJE	LOS SERVIDORES PÚBLICOS TIENEN PLENA CONFIANZA EN EL TRIBUNAL DE ARBITRAJE	
<b>COMPONENTES</b>	C1. CONCILIATORIAS RESUELTAS	PORCENTAJE DE CONCILIACIONES RESUELTAS	((CONCILIACIONES RESUELTAS / CONCILIACIONES SOLICITADAS) * 100	TRIMESTRAL	26.91	51.61			34.09	18.97	31.15	25.00	INFORME MENSUAL DE ACTIVIDADES / TRIBUNAL DE ARBITRAJE	LAS PARTES INTERESADAS ESTÁN EN MUTUO ACUERDO
	C2. JUICIO LABORAL ATENDIDO	PORCENTAJE DE JUICIOS RESUELTOS	((JUICIOS RESUELTOS / DEMANDAS ADMITIDAS) * 100	SEMESTRAL	25.49	73.78	25.49	18.07					INFORME MENSUAL DE ACTIVIDADES / TRIBUNAL DE ARBITRAJE	EL DEMANDANTE PROPORCIONA LA INFORMACIÓN CORRECTA
	C3. DERECHOS LABORALES DEL TRABAJADOR FALLECIDO RESUELTOS	PORCENTAJE DE DERECHOS LABORALES DEL TRABAJADOR FALLECIDO RESUELTOS	((DERECHOS LABORALES DEL TRABAJADOR FALLECIDO RESUELTOS / DERECHOS LABORALES SOLICITADOS A PETICIÓN DE LOS FAMILIARES) * 100	SEMESTRAL	86.64	92.04	79.09	60.00					INFORME MENSUAL DE ACTIVIDADES / TRIBUNAL DE ARBITRAJE	LOS FAMILIARES DEL FALLECIDO CUENTAN CON LA INFORMACIÓN CORRECTA PARA REALIZAR LOS TRÁMITES
	C4. CONVENIOS SANCIONADOS	PORCENTAJE DE CONVENIOS SANCIONADOS	((CONVENIOS SANCIONADOS / CONVENIOS PROGRAMADOS) * 100	SEMESTRAL	100.00	100.00	100.00	100.00					INFORME MENSUAL DE ACTIVIDADES / TRIBUNAL DE ARBITRAJE	CONTAR CON LA INFORMACIÓN CORRECTA AL MOMENTO DE FIRMAR EL CONVENIO
<b>C1. CONCILIATORIAS RESUELTAS</b>														
<b>ACTIVIDADES (Proceso)</b>	A1C1. ASESORÍA AL SOLICITANTE	PORCENTAJE DE ASESORÍAS REALIZADAS	((ASESORÍAS REALIZADAS / ASESORÍAS SOLICITADAS) * 100	TRIMESTRAL	100.00	100.00			100.00	100.00	100.00	100.00	INFORME MENSUAL DE ACTIVIDADES / TRIBUNAL DE ARBITRAJE	CONTAR CON LOS RECURSOS HUMANOS Y MATERIALES SUFICIENTES
	A2C1. ELABORACIÓN DE LA CITA DE CONCILIACIÓN	PORCENTAJE DE CITAS ELABORADAS	((CITAS ELABORADAS / CITAS PROGRAMADAS) * 100	TRIMESTRAL	100.00	100.00			100.00	100.00	100.00	100.00	INFORME MENSUAL DE ACTIVIDADES / TRIBUNAL DE ARBITRAJE	CONTAR CON RECURSOS HUMANOS, FINANCIEROS, MATERIALES Y TECNOLÓGICOS
<b>C2. JUICIO LABORAL ATENDIDO</b>														
<b>ACTIVIDADES (Proceso)</b>	A1C2. ADMISIÓN DE DEMANDA	PORCENTAJE DE DEMANDAS ADMITIDAS	((DEMANDAS ADMITIDAS / DEMANDAS PROGRAMADAS) * 100	TRIMESTRAL	100.00	100.00			100.00	100.00	100.00	100.00	INFORME MENSUAL DE ACTIVIDADES / TRIBUNAL DE ARBITRAJE	PROPORCIONAR DATOS CORRECTOS
	A2C2. PREPARACIÓN DE AUDIENCIA DE PRUEBAS Y ALEGATOS	PORCENTAJE DE AUDIENCIAS REALIZADAS	((AUDIENCIAS REALIZADAS / AUDIENCIAS PROGRAMADAS) * 100	TRIMESTRAL	100.00	100.00			100.00	100.00	100.00	100.00	INFORME MENSUAL DE ACTIVIDADES / TRIBUNAL DE ARBITRAJE	EL DEMANDANTE Y EL DEMANDADO PROPORCIONARÁN LAS PRUEBAS CORRESPONDIENTES
<b>C3. DERECHOS LABORALES DEL TRABAJADOR FALLECIDO RESUELTOS</b>														
<b>ACTIVIDADES (Proceso)</b>	A1C3. ADMISIÓN DE SOLICITUD	PORCENTAJE DE SOLICITUDES ATENDIDAS	((SOLICITUDES ATENDIDAS / SOLICITUDES RECIBIDAS) * 100	TRIMESTRAL	100.00	100.00			100.00	100.00	100.00	100.00	INFORME MENSUAL DE ACTIVIDADES / TRIBUNAL DE ARBITRAJE	QUE LOS SOLICITANTES PROPORCIONEN LA DOCUMENTACIÓN REQUERIDA
	A2C3. RESOLUCIÓN DE BENEFICIARIOS	PORCENTAJE DE RESOLUCIÓN DE BENEFICIARIOS	((DERECHOS LABORALES DEL TRABAJADOR FALLECIDO RESUELTOS / DERECHOS LABORALES SOLICITADOS A PETICIÓN DE LOS FAMILIARES) * 100	TRIMESTRAL	81.36	92.04			85.59	72.48	86.82	80.00	INFORME MENSUAL DE ACTIVIDADES / TRIBUNAL DE ARBITRAJE	LOS BENEFICIARIOS CUENTEN SATISFECHOS CON LA RESOLUCIÓN EMITIDA.
<b>C4. CONVENIOS SANCIONADOS</b>														
<b>ACTIVIDADES (Proceso)</b>	A1C4. ATENCIÓN DE SOLICITUDES DE CONVENIOS SANCIONADOS	PORCENTAJE DE SOLICITUDES DE CONVENIOS SANCIONADOS ATENDIDOS	((CONVENIOS SANCIONADOS ATENDIDOS / CONVENIOS SANCIONADOS SOLICITADOS) * 100	TRIMESTRAL	100.00	100.00			100.00	100.00	100.00	100.00	INFORME MENSUAL DE ACTIVIDADES / TRIBUNAL DE ARBITRAJE	TODO CONVENIO QUE SE RECIBE EN EL TRIBUNAL DE ARBITRAJE SE SANCIONA
	A2C4. ENTREGA DE FINIQUITO	PORCENTAJE DE FINIQUITOS ENTREGADOS	((FINIQUITOS ENTREGADOS / FINIQUITOS PROGRAMADOS) * 100	TRIMESTRAL	100.00	100.00			100.00	100.00	100.00	100.00	INFORME MENSUAL DE ACTIVIDADES / TRIBUNAL DE ARBITRAJE	ESTE TRIBUNAL DA FE DE LA ENTREGA DE CHEQUE Y FIRMA DE CONVENIO



GOBIERNO DEL ESTADO DE NUEVO LEÓN  
SECRETARÍA DE FINANZAS Y TESORERÍA GENERAL DEL ESTADO  
PRESUPUESTO POR RESULTADOS  
REPORTE DE METAS ANUALES 2022

INSTITUCIÓN: SERVICIOS DE SALUD DE NUEVO LEÓN  
NOMBRE DEL PROGRAMA: PREVENCIÓN Y CONTROL DE ENFERMEDADES  
TEMA DEL PED: SALUD  
OBJETIVO: PROMOVER EN LA POBLACIÓN DE NUEVO LEÓN LA CORRESPONSABILIDAD DE CREAR UNA NUEVA CULTURA DE VIDA SALUDABLE, FACILITANDO EL ACCESO OPORTUNO Y EQUITATIVO DE LOS SERVICIOS DE SALUD PÚBLICA, ATENCIÓN MÉDICA, Y PROTECCIÓN CONTRA RIESGOS SANITARIOS, BAJO ESTÁNDARES DE EFICIENCIA Y CALIDAD  
ESTRATEGIA: FOMENTAR UNA VIDA SALUDABLE MEDIANTE LA PROMOCIÓN, PREVENCIÓN Y CONTROL DE ENFERMEDADES  
BENEFICIARIO (PO/AE): PERSONAS SIN SEGURIDAD SOCIAL

CLASIFICACIÓN PROGRAMÁTICA: L19E18272  
CP CONAC "Modalidad": E

RESUMEN NARRATIVO		MATRIZ DE INDICADORES PARA RESULTADOS 2022					METAS POR FRECUENCIA				MEDIOS DE VERIFICACIÓN Y FUENTE DE INFORMACIÓN	SUPUESTOS		
		INDICADOR	FÓRMULA	FRECUENCIA	META ANUAL 2022	LÍNEA BASE 2021	SEMESTRE		TRIMESTRE					
							I	II	I	II			III	IV
<b>FIN</b>	CONTRIBUIR A DISMINUIR LA INCIDENCIA Y PREVALENCIA DE ENFERMEDADES MEDIANTE LAS ACCIONES DE PROMOCIÓN, PREVENCIÓN Y CONTROL EN LAS UNIDADES MÉDICAS	TASA DE MORTALIDAD GENERAL POR CADA 100 000 PERSONAS	(DEFUNCIONES DE PERSONAS / PERSONAS DEL ESTADO DE NUEVO LEÓN) * 100 000	ANUAL	733.37	731.12							SISTEMA EPIDEMIOLÓGICO Y ESTADÍSTICO DE DEFUNCIONES (SEED) / DIRECCIÓN DE PLANEACIÓN	LA POBLACIÓN DE NUEVO LEÓN TOMAN LAS MEDIDAS PREVENTIVAS PARA MANTENER SU SALUD DE ACUERDO CON LAS RECOMENDACIONES PROMOVIDAS EN EL SECTOR SALUD
<b>PROPÓSITO</b>	LAS PERSONAS SIN SEGURIDAD SOCIAL CUENTAN CON SERVICIOS DE ATENCIÓN A LA SALUD PARA PREVENIR Y CONTROLAR ENFERMEDADES.	TASA DE VARIACIÓN DE CONSULTAS A PERSONAS ATENDIDAS EN LAS UNIDADES MÉDICAS DE LOS SERVICIOS DE SALUD DE NUEVO LEÓN	(NÚMERO DE CONSULTAS A PERSONAS ATENDIDAS EN LAS UNIDADES MÉDICAS EN EL AÑO T - NÚMERO DE CONSULTAS A PERSONAS ATENDIDAS EN LAS UNIDADES MÉDICAS EN EL AÑO T-1) / (NÚMERO DE CONSULTAS A PERSONAS ATENDIDAS EN LAS UNIDADES MÉDICAS EN EL AÑO T-1) * 100	ANUAL	3.57	0.80							SISTEMA DE INFORMACIÓN EN SALUD / DIRECCIÓN DE JURISDICCIÓNES / DIRECCIÓN DE PLANEACIÓN	LAS PERSONAS SIN SEGURIDAD SOCIAL ACUDEN A LAS UNIDADES MÉDICAS DE LOS SERVICIOS DE SALUD EN DEMANDA DE SERVICIOS DE SALUD.
<b>COMPONENTES</b>	C1. ACCIONES DE PROMOCIÓN Y EDUCACIÓN PARA LA SALUD A LA POBLACIÓN REALIZADAS	PORCENTAJE DE ACCIONES DE PROMOCIÓN Y EDUCACIÓN PARA LA SALUD.	(ACCIONES DE PROMOCIÓN Y EDUCACIÓN EN SALUD REALIZADAS / ACCIONES DE PROMOCIÓN Y EDUCACIÓN PARA LA SALUD PROGRAMADAS) * 100	TRIMESTRAL	100.00	95.00			100.00	100.00	100.00	100.00	SISTEMA DE INFORMACIÓN EN SALUD (SIS) DIRECCIÓN DE PROMOCIÓN DE LA SALUD.	SE CUENTA CON LOS RECURSOS FINANCIEROS, MATERIALES Y HUMANOS.
	C2. ESQUEMAS COMPLETOS DE VACUNACIÓN EN MENORES DE 5 AÑOS REVISADOS.	PORCENTAJE DE ESQUEMAS COMPLETOS DE VACUNACIÓN EN MENORES DE 5 AÑOS REVISADOS.	(MENORES DE CINCO AÑOS DE EDAD CON ESQUEMA COMPLETO DE VACUNACIÓN REVISADOS / POBLACIÓN MENOR DE CINCO AÑOS DE EDAD) * 100	TRIMESTRAL	90.00	85.00			90.00	90.00	90.00	90.00	SISTEMA DE INFORMACIÓN EN SALUD (SIS) / CONAPO / SUBSISTEMA DE INFORMACIÓN SOBRE NACIMIENTOS (SINAC) / DIRECCIÓN DE SALUD PÚBLICA / DIRECCIÓN DE PLANEACIÓN	EL CENTRO NACIONAL PARA LA SALUD DE LA INFANCIA Y LA ADOLESCENCIA (CENSA) TIENE CON SUFICIENCIA Y PUNTUALIDAD LOS BIOLÓGICOS PARA SU APLICACIÓN
	C3. DETECCIÓN DE ENFERMEDADES (CÁNCER CERVIC UTERINO Y CÁNCER DE MAMA) DE MUJER REALIZADAS	PORCENTAJE DE CASOS NUEVOS DE CÁNCER EN LA SALUD SIN SEGURIDAD SOCIAL DETECTADOS	(MUJERES CON DIAGNÓSTICO POSITIVO DE CÁNCER CERVIC UTERINO Y DE MAMA / MUJERES TAMIZADAS) * 100	TRIMESTRAL	0.53	0.62			0.53	0.53	0.53	0.53	SISTEMA DE INFORMACIÓN DE CÁNCER EN LA MUJER (CICAM) / DIRECCIÓN DE SALUD PÚBLICA.	LAS MUJERES ASISTEN A LAS UNIDADES MÉDICAS A SU EXAMEN DE TAMIZAJE DE DETECCIÓN.
	C4. DETECCIÓN DE ENFERMEDADES TRANSMISIBLES SUJETAS A LA NORMA NOM-017-SSA2-2012 PARA LA VIGILANCIA EPIDEMIOLÓGICA REALIZADAS	PORCENTAJE DE DETECCIONES DE ENFERMEDADES TRANSMISIBLES SUJETOS A LA NOM-017-SSA2-2012 PARA LA VIGILANCIA EPIDEMIOLÓGICA REALIZADAS	(DETECCIONES REALIZADAS DE ENFERMEDADES TRANSMISIBLES / CASOS ESTUDIADOS) * 100	TRIMESTRAL	95.00	97.61			95.00	95.00	95.00	95.00	SISTEMA NACIONAL DE VIGILANCIA EPIDEMIOLÓGICA (SINAVE) / DIRECCIÓN DE SALUD PÚBLICA	SISTEMA NACIONAL DE VIGILANCIA EPIDEMIOLÓGICA (SINAVE) FUNCIONA ADECUADAMENTE
	C5. DETECCIONES DE ENFERMEDADES CRÓNICAS DEGENERATIVAS (DIABETES MELLITUS, HIPERTENSIÓN ARTERIAL Y OBESIDAD) REALIZADAS	PORCENTAJE DE DETECCIONES DE CASOS NUEVOS ENFERMEDADES CRÓNICAS DEGENERATIVAS REALIZADAS	(DETECCIÓN DE ENFERMEDADES CRÓNICAS DEGENERATIVAS REALIZADAS / PERSONAS QUE ACUDEN A CONSULTA) * 100	TRIMESTRAL	12.10	11.00			12.10	12.10	12.10	12.10	SISTEMA DE INFORMACIÓN EN SALUD (SIS), ESTIMACIÓN DE POBLACIÓN SIN SEGURIDAD SOCIAL CONAPO / DIRECCIÓN DE SALUD PÚBLICA	LAS PERSONAS SIN SEGURIDAD SOCIAL ACUDEN A LOS CENTROS DE SALUD PARA SUS DETECCIONES OPORTUNAS
	C6. DETECCIONES DE ENFERMEDADES DE SALUD MENTAL Y ADICCIONES REALIZADAS.	PORCENTAJE DE PRUEBAS DE TAMIZAJE EN POBLACIÓN ADOLESCENTE REALIZADAS	(PRUEBAS DE TAMIZAJE APLICADAS Y EVALUADAS EN ADOLESCENTES PROGRAMADAS) * 100	TRIMESTRAL	100.00	95.00			100.00	100.00	100.00	100.00	SISTEMA DE INFORMACIÓN DE LOS CONSEJOS ESTATALES CONTRA LAS ADICCIONES (SICCA) / DIRECCIÓN DE SALUD MENTAL Y ADICCIONES	LOS ADOLESCENTES ACEPTAN RESPONDER LAS PRUEBAS DE TAMIZAJE.
<b>C1. ACCIONES DE PROMOCIÓN Y EDUCACIÓN PARA LA SALUD A LA POBLACIÓN REALIZADAS</b>														
<b>ACTIVIDADES (Proceso)</b>	A1C1. REALIZACIÓN DE ACCIONES EDUCATIVAS DE PROMOCIÓN DE LA SALUD	PORCENTAJE DE ACCIONES EDUCATIVAS DE PROMOCIÓN DE LA SALUD	(ACCIONES EDUCATIVAS DE PROMOCIÓN DE LA SALUD REALIZADAS / ACCIONES EDUCATIVAS DE PROMOCIÓN DE LA SALUD PROGRAMADAS) * 100	TRIMESTRAL	100.00	98.00			100.00	100.00	100.00	100.00	SISTEMA DE INFORMACIÓN EN SALUD (SIS) DIRECCIÓN DE PROMOCIÓN DE LA SALUD.	SE CUENTA CON LOS RECURSOS FINANCIEROS, MATERIALES Y HUMANOS
	AZC1. APLICACIÓN DE LA FICHA EVOLUTIVA DEL ESCOLAR	PORCENTAJE DE APLICACIÓN DE FICHA EVOLUTIVA DEL ESCOLAR	(NO. DE ALUMNOS REVISADOS / NO. DE ALUMNOS PROGRAMADOS) * 100	TRIMESTRAL	100.00	95.00			0.00	0.00	100.00	0.00	EXPEDIENTE MÉDICO ESCOLAR / DIRECCIÓN DE PROMOCIÓN DE LA SALUD.	SE APLICA FICHA EVOLUTIVA A LOS ESCOLARES DE 200 DE PREESCOLAR, 1º Y 4º DE PRIMARIA Y 1º DE SECUNDARIA DURANTE EL CICLO ESCOLAR SE CUENTA CON LOS RECURSOS FINANCIEROS, MATERIALES Y HUMANOS
	AB1C1. CERTIFICACIÓN DE ENTORNOS Y COMUNIDADES COMO FAVORABLES A LA SALUD	PORCENTAJE DE CERTIFICACIÓN DE ENTORNOS Y COMUNIDADES COMO FAVORABLES A LA SALUD	(ENTORNOS Y COMUNIDADES CERTIFICADOS COMO FAVORABLES A LA SALUD REALIZADOS / ENTORNOS Y COMUNIDADES CERTIFICADOS COMO FAVORABLES A LA SALUD PROGRAMADOS) * 100	TRIMESTRAL	100.00	95.00			0.00	0.00	0.00	100.00	SISTEMA DE INFORMACIÓN EN SALUD (SIS) DIRECCIÓN DE PROMOCIÓN DE LA SALUD.	SE CUENTA CON LOS RECURSOS FINANCIEROS, MATERIALES Y HUMANOS
	AB1C1. REALIZACIÓN DE PROGRAMAS MUNICIPALES DE SALUD EN OPERACIÓN	PORCENTAJE DE PROGRAMAS MUNICIPALES DE SALUD EN OPERACIÓN	(PROGRAMAS MUNICIPALES DE SALUD EN OPERACIÓN / PROGRAMAS MUNICIPALES DE SALUD PROGRAMADOS) * 100	TRIMESTRAL	100.00	100.00			0.00	0.00	0.00	100.00	RED DE COMUNICACIÓN COLABORATIVA (REC) COMPONENTE DE COMUNIDADES SALUDABLES DIRECCIÓN DE PROMOCIÓN DE LA SALUD	SE CUENTA CON LOS RECURSOS FINANCIEROS, MATERIALES Y HUMANOS
<b>C1. ESQUEMAS COMPLETOS DE VACUNACIÓN EN MENORES DE 5 AÑOS REVISADOS II</b>														
<b>ACTIVIDADES (Proceso)</b>	A1C2. REALIZACIÓN DE CAMPAÑAS DE VACUNACIÓN	PORCENTAJE DE CAMPAÑAS REALIZADAS	(CAMPAÑAS REALIZADAS / CAMPAÑAS PROGRAMADAS) * 100	TRIMESTRAL	100.00	100.00			100.00	100.00	100.00	100.00	LINEAMIENTOS DEL CENTRO NACIONAL DE SALUD DE INFANCIA Y ADOLESCENCIA (CENSA) / DIRECCIÓN DE SALUD PÚBLICA	SE CUENTA CON EL RECURSO FINANCIERO, HUMANO Y MATERIAL PARA LA REALIZACIÓN DE LAS CAMPAÑAS



MATRIZ DE INDICADORES PARA RESULTADOS 2022														
RESUMEN NARRATIVO	INDICADORES						METAS POR FRECUENCIA				MEDIOS DE VERIFICACIÓN Y FUENTE DE INFORMACIÓN	SUPUESTOS		
	INDICADOR	FÓRMULA	FRECUENCIA	META ANUAL 2022	LÍNEA BASE 2021	METAS POR FRECUENCIA								
						SEMESTRE		TRIMESTRE						
I	II	I	II	III	IV									
<b>ACTIVIDADES (Proceso)</b>	A2C2. REGISTRO DE DOSIS DE VACUNACIÓN	PORCENTAJE DE DOSIS REGISTRADAS	(DOSIS REGISTRADAS DE MENORES DE 5 AÑOS EN UNIDADES DE SALUD EN EL PERÍODO) / DOSIS PROGRAMADAS EN EL PERÍODO) * 100	TRIMESTRAL	100.00	95.00			100.00	100.00	100.00	100.00	SISTEMA DE INFORMACIÓN EN SALUD (SIS) / DIRECCIÓN DE SALUD PÚBLICA / DIRECCIÓN DE PLANEACIÓN	SE CUENTA CON EL RECURSO FINANCIERO, HUMANO Y MATERIAL PARA EL REGISTRO DE DOSIS APLICADAS
<b>CL. DETECCIÓN DE ENFERMEDADES (CÁNCER CERVICU UTERINO Y CÁNCER DE MAMA) DE LA MUJER REALIZADAS 8</b>														
<b>ACTIVIDADES (Proceso)</b>	A1C1. TAMIZAJE POR MASTOGRAFÍA EN MUJERES.	PORCENTAJE DE TAMIZAJE POR MASTOGRAFÍA DE CÁNCER DE MAMA EN MUJERES	(MUJERES CON MASTOGRAFÍA REALIZADA / MUJERES CON MASTOGRAFÍA PROGRAMADAS) * 100	TRIMESTRAL	100.00	95.00			100.00	100.00	100.00	100.00	SISTEMA DE INFORMACIÓN DE CÁNCER EN LA MUJER (SICAM), POBLACIÓN ESTIMADA CONAPO / DIRECCIÓN DE SALUD PÚBLICA	SE CUENTA CON EL RECURSO FINANCIERO, HUMANO Y MATERIAL PARA EL TAMIZAJE POR MASTOGRAFÍA
<b>ACTIVIDADES (Proceso)</b>	A2C3. TAMIZAJE POR CITOLOGÍA CERVICO UTERINO EN MUJERES (PAPANICOLAOU)	PORCENTAJE DE TAMIZAJE POR CITOLOGÍA DE CÁNCER CERVICO UTERINO EN MUJERES	(MUJERES CON TAMIZAJES POR CITOLOGÍA CERVICO UTERINO REALIZADOS / MUJERES CON TAMIZAJES POR CITOLOGÍA CERVICO UTERINO PROGRAMADOS) * 100	TRIMESTRAL	100.00	95.00			100.00	100.00	100.00	100.00	SISTEMA DE INFORMACIÓN DE CÁNCER EN LA MUJER (SICAM), POBLACIÓN ESTIMADA CONAPO / DIRECCIÓN DE SALUD PÚBLICA	SE CUENTA CON EL RECURSO FINANCIERO, HUMANO Y MATERIAL PARA EL TAMIZAJE POR CITOLOGÍA CERVICA
<b>ACTIVIDADES (Proceso)</b>	A3C3. TAMIZAJE EN MUJERES CON PRUEBAS DE VIRUS DEL PAPILOMA HUMANO (VPH)	PORCENTAJE DE TAMIZAJE DE VIRUS DEL PAPILOMA HUMANO EN MUJERES	(MUJERES CON TAMIZAJES POR PRUEBA DE VIRUS DEL PAPILOMA HUMANO REALIZADOS / MUJERES CON TAMIZAJES POR PRUEBAS DE VIRUS DEL PAPILOMA HUMANO PROGRAMADOS) * 100	TRIMESTRAL	100.00	95.00			100.00	100.00	100.00	100.00	SISTEMA DE INFORMACIÓN DE CÁNCER EN LA MUJER (SICAM), POBLACIÓN ESTIMADA CONAPO / DIRECCIÓN DE SALUD PÚBLICA	SE CUENTA CON EL RECURSO FINANCIERO, HUMANO Y MATERIAL PARA EL TAMIZAJE POR PRUEBAS DEL VIRUS DEL PAPILOMA HUMANO
<b>CM. DETECCIÓN DE ENFERMEDADES TRANSMISIBLES SUJETAS A LA NORMA NOM-017-SSA2-2012 PARA LA VIGILANCIA EPIDEMIOLÓGICA REALIZADAS</b>														
<b>ACTIVIDADES (Proceso)</b>	A1C4. PROCESAMIENTO DE MUESTRAS PARA CONFIRMACIÓN DIAGNÓSTICA	PORCENTAJE DE MUESTRAS PROCESADAS EN TIEMPO PARA CONFIRMACIÓN DIAGNÓSTICA	(MUESTRAS PROCESADAS EN TIEMPO PARA CONFIRMACIÓN DIAGNÓSTICA / MUESTRAS PARA CONFIRMACIÓN DIAGNÓSTICA ACEPTADAS) * 100	TRIMESTRAL	96.00	95.00			96.00	96.00	96.00	96.00	SISTEMA DE INFORMACIÓN EN SALUD (SIS) / LABORATORIO ESTATAL, DIRECCIÓN DE PLANEACIÓN	SE CUENTA CON LOS RECURSOS FINANCIEROS, MATERIALES Y HUMANOS PARA EL PROCESAMIENTO DE MUESTRAS
<b>ACTIVIDADES (Proceso)</b>	A2C4. APLICACIÓN DE VACUNA ANTIRRÁBICA CANINA Y FELINA.	PORCENTAJE DE VACUNA ANTIRRÁBICA CANINA Y FELINA APLICADA	(NÚMERO DE VACUNA ANTIRRÁBICA CANINA Y FELINA APLICADA / NÚMERO DE VACUNA ANTIRRÁBICA CANINA Y FELINA PROGRAMADA) * 100	TRIMESTRAL	100.00	25.00			100.00	100.00	100.00	100.00	SISTEMA DE INFORMACIÓN EN SALUD (SIS), PROGRAMA DE VACUNACIÓN ANTIRRÁBICA CANINA Y FELINA.	SE CUENTA CON LOS RECURSOS FINANCIEROS, MATERIALES Y HUMANOS PARA LA APLICACIÓN DE LAS VACUNAS
<b>ACTIVIDADES (Proceso)</b>	A3C4. REALIZACIÓN DE PRUEBA RÁPIDA PARA LA DETECCIÓN DEL VIH	PORCENTAJE DE PRUEBAS RÁPIDAS REALIZADAS PARA LA DETECCIÓN DE LA INFECCIÓN POR EL VIH	(PRUEBAS RÁPIDAS PARA LA DETECCIÓN DEL VIH EN PERSONAS / PRUEBAS RÁPIDAS PARA LA DETECCIÓN DEL VIH EN PERSONAS PROGRAMADAS) * 100	TRIMESTRAL	100.00	97.00			100.00	100.00	100.00	100.00	SISTEMA DE INFORMACIÓN EN SALUD (SIS) / CONSEJO ESTATAL PARA LA PREVENCIÓN Y EL CONTROL DEL SIDA (COESIDA), DIRECCIÓN DE PLANEACIÓN	SE CUENTA CON EL INSUMO SUFICIENTE PARA LA DETECCIÓN DE NUEVAS INFECCIONES POR VIH, ASÍ COMO EL PERSONAL CAPACITADO PARA LA APLICACIÓN DE LAS PRUEBAS RÁPIDAS DE DETECCIÓN
<b>ACTIVIDADES (Proceso)</b>	A4C4. REALIZACIÓN DE BACILOSCOPÍAS PARA DETECCIÓN DE TUBERCULOSIS	PORCENTAJE DE BACILOSCOPÍAS	(BACILOSCOPÍAS EN SINTOMÁTICO RESPIRATORIO REALIZADAS / BACILOSCOPÍAS EN SINTOMÁTICO RESPIRATORIO PROGRAMADOS) * 100	TRIMESTRAL	100.00	87.00			100.00	100.00	100.00	100.00	SISTEMA DE INFORMACIÓN EN SALUD (SIS) / DIRECCIÓN DE SALUD PÚBLICA, DIRECCIÓN DE PLANEACIÓN	SE CUENTA CON LOS RECURSOS FINANCIEROS, HUMANOS Y MATERIALES PARA LA REALIZACIÓN DE LAS BACILOSCOPÍAS
<b>ACTIVIDADES (Proceso)</b>	A5C4. NEBULIZACIÓN PARA PREVENIR ENFERMEDADES TRANSMITIDAS POR VECTOR	PORCENTAJE DE ÁREAS NEBULIZADAS PARA PREVENIR ENFERMEDADES TRANSMITIDAS POR VECTOR	(ÁREAS NEBULIZADAS / ÁREAS PROGRAMADAS) * 100	TRIMESTRAL	100.00	100.00			100.00	100.00	100.00	100.00	PLATAFORMA DEL CENTRO NACIONAL DE PROGRAMAS PREVENTIVOS Y CONTROL DE ENFERMEDADES / DIRECCIÓN DE SALUD PÚBLICA	SE CUENTA CON UN ADECUADO REGISTRO DE LAS ÁREAS NEBULIZADAS Y POR TRABAJAR
<b>CM. DETECCIÓN DE ENFERMEDADES CRÓNICAS DEGENERATIVAS (DIABETES MELLITUS, HIPERTENSIÓN ARTERIAL Y OBESIDAD) REALIZADAS</b>														
<b>ACTIVIDADES (Proceso)</b>	A1C5. FORMACIÓN DE GRUPOS DE AYUDA MUTUA	PORCENTAJE DE AVANCE EN ACREDITACIÓN DE GRUPOS DE AYUDA MUTUA	(GRUPOS DE AYUDA MUTUA ACREDITADOS / GRUPOS DE AYUDA MUTUA PROGRAMADOS) * 100	TRIMESTRAL	100.00	95.00			100.00	100.00	100.00	100.00	SISTEMA DE INFORMACIÓN EN SALUD (SIS) / DIRECCIÓN DE SALUD PÚBLICA, DIRECCIÓN DE PLANEACIÓN	SE CUENTA CON LOS RECURSOS FINANCIEROS, HUMANOS Y MATERIALES PARA LA ACREDITACIÓN DE GRUPOS DE AYUDA MUTUA
<b>ACTIVIDADES (Proceso)</b>	A2C5. REALIZACIÓN DE TAMIZAJE DE DIABETES MELLITUS	PORCENTAJE DE TAMIZAJE DE DIABETES MELLITUS	(TAMIZAJES DE DIABETES MELLITUS REALIZADOS / TAMIZAJE DE DIABETES MELLITUS PROGRAMADOS) * 100	TRIMESTRAL	100.00	85.00			100.00	100.00	100.00	100.00	SISTEMA DE INFORMACIÓN EN SALUD (SIS) / DIRECCIÓN DE SALUD PÚBLICA, DIRECCIÓN DE PLANEACIÓN	SE CUENTA CON LOS RECURSOS FINANCIEROS, HUMANOS Y MATERIALES PARA LA REALIZACIÓN DEL TAMIZAJE DE DIABETES MELLITUS
<b>ACTIVIDADES (Proceso)</b>	A3C5. REALIZACIÓN DE TAMIZAJE DE HIPERTENSIÓN ARTERIAL	PORCENTAJE DE TAMIZAJE DE HIPERTENSIÓN ARTERIAL	(TAMIZAJES DE HIPERTENSIÓN ARTERIAL REALIZADOS / TAMIZAJE DE HIPERTENSIÓN ARTERIAL PROGRAMADOS) * 100	TRIMESTRAL	100.00	85.00			100.00	100.00	100.00	100.00	SISTEMA DE INFORMACIÓN EN SALUD (SIS) / DIRECCIÓN DE SALUD PÚBLICA, DIRECCIÓN DE PLANEACIÓN	SE CUENTA CON LOS RECURSOS FINANCIEROS, HUMANOS Y MATERIALES PARA LA REALIZACIÓN DEL TAMIZAJE DE HIPERTENSIÓN ARTERIAL
<b>ACTIVIDADES (Proceso)</b>	A4C5. REALIZACIÓN DE TAMIZAJE DE OBESIDAD	PORCENTAJE DE TAMIZAJE DE OBESIDAD	(TAMIZAJES DE OBESIDAD REALIZADOS / TAMIZAJE DE OBESIDAD PROGRAMADOS) * 100	TRIMESTRAL	100.00	85.00			100.00	100.00	100.00	100.00	SISTEMA DE INFORMACIÓN EN SALUD (SIS) / DIRECCIÓN DE SALUD PÚBLICA, DIRECCIÓN DE PLANEACIÓN	SE CUENTA CON LOS RECURSOS FINANCIEROS, HUMANOS Y MATERIALES PARA LA REALIZACIÓN DEL TAMIZAJE DE OBESIDAD
<b>ACTIVIDADES (Proceso)</b>	A5C5. REALIZACIÓN DEL CONTROL DE ENFERMEDADES CRÓNICO DEGENERATIVAS	PORCENTAJE DE PERSONAS CON ENFERMEDADES CRÓNICO DEGENERATIVAS CONTROLADAS	(PERSONAS CON ENFERMEDADES CRÓNICO DEGENERATIVAS CONTROLADAS / TOTAL DE PERSONAS CON ENFERMEDADES CRÓNICO DEGENERATIVAS EN TRATAMIENTO) * 100	TRIMESTRAL	50.00	48.00			50.00	50.00	50.00	50.00	SISTEMA DE INFORMACIÓN EN SALUD (SIS) VARIABLES (ORO, ADM08, ADM09, ADM11, ADM12, ADM14, ADM15, ADM17 Y ADM18) (OR, 08, 082 / DIRECCIÓN DE SALUD PÚBLICA, DIRECCIÓN DE PLANEACIÓN.	LOS PACIENTES CON ENFERMEDADES CRÓNICAS DEGENERATIVAS, ACUDEN A SUS CITAS DE CONTROL DE ENFERMEDADES CRÓNICO DEGENERATIVAS EN LAS UNIDADES DE SALUD.
<b>CM. DETECCIÓN DE ENFERMEDADES DE SALUD MENTAL Y ADICCIONES REALIZADAS.</b>														
<b>ACTIVIDADES (Proceso)</b>	A1C6. REGISTRO DE ADOLESCENTES EN PREVENCIÓN DE ADICCIONES Y SALUD MENTAL	PORCENTAJE DE ADOLESCENTES REGISTRADOS EN ACCIONES DE PREVENCIÓN DE ADICCIONES Y SALUD MENTAL	(ADOLESCENTES REGISTRADOS EN ACCIONES DE PREVENCIÓN DE ADICCIONES Y SALUD MENTAL / ADOLESCENTES EN ACCIONES DE PREVENCIÓN DE ADICCIONES Y SALUD MENTAL PROGRAMADOS) * 100	TRIMESTRAL	100.00	95.00			100.00	100.00	100.00	100.00	SISTEMA DE INFORMACIÓN DE LOS CONSEJOS ESTATALES CONTRA LAS ADICCIONES (SISCA) / DIRECCIÓN DE SALUD MENTAL Y ADICCIONES	SE CUENTA CON LOS RECURSOS FINANCIEROS, HUMANOS Y MATERIALES PARA REALIZAR LA CAPACITACIÓN
<b>ACTIVIDADES (Proceso)</b>	A2C6. PARTICIPACIÓN DE PERSONAS EN ACCIONES DE PREVENCIÓN DE TRANSFORMOS MENTALES Y PSICOSOCIALES	PORCENTAJE DE PERSONAS EN ACCIONES DE PREVENCIÓN Y TRANSFORMOS MENTALES Y PSICOSOCIALES	(PERSONAS QUE PARTICIPAN EN ACCIONES DE PREVENCIÓN Y TRANSFORMOS MENTALES Y PSICOSOCIALES / PERSONAS PROGRAMADAS) * 100	TRIMESTRAL	100.00	95.00			100.00	100.00	100.00	100.00	SISTEMA DE INFORMACIÓN DE LOS CONSEJOS ESTATALES CONTRA LAS ADICCIONES (SISCA) / DIRECCIÓN DE SALUD MENTAL Y ADICCIONES	SE CUENTA CON LOS RECURSOS FINANCIEROS, HUMANOS Y MATERIALES PARA REALIZAR LAS ACCIONES DE PREVENCIÓN



GOBIERNO DEL ESTADO DE NUEVO LEÓN  
SECRETARÍA DE FINANZAS Y TESORERÍA GENERAL DEL ESTADO  
PRESUPUESTO POR RESULTADOS  
REPORTE DE METAS ANUALES 2022

INSTITUCIÓN: SERVICIOS DE SALUD DE NUEVO LEÓN O.F.D.

NOMBRE DEL PROGRAMA: ATENCIÓN A LA SALUD

TEMA DEL PED: SALUD

OBJETIVO: PROMOVER EN LA POBLACIÓN DE NUEVO LEÓN LA CORRESPONSABILIDAD DE CREAR UNA NUEVA CULTURA DE VIDA SALUDABLE, FACILITANDO EL ACCESO OPORTUNO Y EQUITATIVO A LOS SERVICIOS DE SALUD PÚBLICA, ATENCIÓN MÉDICA Y PROTECCIÓN CONTRA RIESGOS SANITARIOS, BAJO ESTÁNDARES DE EFICIENCIA Y CALIDAD

ESTRATEGIA: FORTALECER LA DISPONIBILIDAD DE RECURSOS Y ACCESO A LOS SERVICIOS DE SALUD

BENEFICIARIO (PO/AE): PERSONAS SIN SEGURIDAD SOCIAL

CLASIFICACIÓN PROGRAMÁTICA: 139E18273

CP CONAC "Modalidad": E

RESUMEN NARRATIVO		MÁTRIZ DE INDICADORES PARA RESULTADOS 2022					METAS POR FRECUENCIA				MEDIOS DE VERIFICACIÓN Y FUENTE DE INFORMACIÓN	SUPUESTOS		
		INDICADOR	FÓRMULA	FRECUENCIA	META ANUAL 2022	LÍNEA BASE 2021	SEMESTRE		TRIMESTRE					
							I	II	I	II			III	IV
FN	CONTRIBUIR A MEJORAR LA SALUD DE LAS PERSONAS SIN SEGURIDAD SOCIAL MEDIANTE EL ACCESO A LOS SERVICIOS DE SALUD.	TASA DE MORTALIDAD GENERAL POR CADA 1000 PERSONAS	(DEFUNCIONES DE PERSONAS / PERSONAS DEL ESTADO DE NUEVO LEÓN) * 1000	ANUAL	7.33	7.31							SISTEMA EPIDEMIOLÓGICO Y ESTADÍSTICO DE DEFUNCIONES (SEED) / DIRECCIÓN DE PLANEACIÓN	LA POBLACIÓN DE NUEVO LEÓN TOMAN LAS MEDIDAS PREVENTIVAS PARA MANTENER SU SALUD DE ACUERDO CON LAS RECOMENDACIONES PROMOVIDAS EN EL SECTOR SALUD
PROPÓSITO	LAS PERSONAS SIN SEGURIDAD SOCIAL CUENTAN CON ACCESO A LA ATENCIÓN OPORTUNA E INTEGRAL EN LAS UNIDADES MÉDICAS DE LOS SERVICIOS DE SALUD	PORCENTAJE DE PERSONAS SIN SEGURIDAD SOCIAL ATENDIDAS EN LOS SERVICIOS DE SALUD DE NUEVO LEÓN	(PERSONAS ATENDIDAS POR PRIMERA VEZ EN EL AÑO EN UNIDADES MÉDICAS DEL PRIMER NIVEL DE ATENCIÓN / PERSONAS SIN SEGURIDAD SOCIAL) * 100	ANUAL	22.39	38.35							SISTEMA DE INFORMACIÓN DE SALUD (SIS) / DIRECCIÓN DE JURISDICCIÓNES, DIRECCIÓN DE PLANEACIÓN	LAS PERSONAS SIN SEGURIDAD SOCIAL ASISTEN A LAS UNIDADES MÉDICAS
COMPONENTES	C1. CONSULTAS MÉDICAS DEL PRIMER NIVEL DE ATENCIÓN OTORGADAS	PROMEDIO DE PERSONAS CONSULTADAS POR DÍA	(PERSONAS QUE RECIBIERON CONSULTA MÉDICA EN EL PRIMER NIVEL DE ATENCIÓN / NÚMERO DE DÍAS LABORADOS)	TRIMESTRAL	5,653.13	2,995.60			5,653.13	5,653.13	5,653.13	5,653.13	SISTEMA DE INFORMACIÓN EN SALUD (SIS) / DIRECCIÓN DE JURISDICCIÓNES, DIRECCIÓN DE PLANEACIÓN	LAS PERSONAS SIN SEGURIDAD SOCIAL ASISTEN A LOS CENTROS DE SALUD DE PRIMER NIVEL PARA SU ATENCIÓN
	C2. DOSIS DE BIOLÓGICO A NIÑOS MENORES DE 5 AÑOS APLICADAS	PORCENTAJE DE DOSIS DE BIOLÓGICOS APLICADOS A NIÑOS MENORES DE 5 AÑOS	(DOSIS APLICADAS DE BIOLÓGICOS A NIÑOS MENORES DE 5 AÑOS / DOSIS DE BIOLÓGICOS PROGRAMADOS A NIÑOS MENORES DE 5 AÑOS) * 100	TRIMESTRAL	100.00	95.00			100.00	100.00	100.00	100.00	SISTEMA DE INFORMACIÓN EN SALUD (SIS) CONAPO / SUBSISTEMA DE INFORMACIÓN SOBRE NACIMIENTOS (SINAC) / DIRECCIÓN DE SALUD PÚBLICA / DIRECCIÓN DE PLANEACIÓN	EL CENTRO NACIONAL PARA LA SALUD DE LA INFANCIA Y LA ADOLESCENCIA (CENSA) ENVÍA CON SUFIENCIA Y PUNTUALIDAD LOS BIOLÓGICOS PARA SU APLICACIÓN
	C3. EDUCACIÓN PARA LA SALUD REALIZADA	PORCENTAJE DE SESIONES DE PROMOCIÓN Y EDUCACIÓN PARA LA SALUD.	(SESIONES DE EDUCACIÓN EN SALUD REALIZADAS / SESIONES DE EDUCACIÓN EN SALUD PROGRAMADAS) * 100	TRIMESTRAL	100.00	100.00			100.00	100.00	100.00	100.00	SISTEMA DE INFORMACIÓN EN SALUD (SIS)	SE CUENTA CON LOS RECURSOS FINANCIEROS, MATERIALES Y HUMANOS
	C4. ATENCIÓN HOSPITALARIA PRESTADA	PORCENTAJE DE EGRESOS HOSPITALARIOS PRESTADOS	(EGRESOS HOSPITALARIOS PRESTADOS / EGRESOS HOSPITALARIOS PROGRAMADOS) * 100	TRIMESTRAL	100.00	85.00			100.00	100.00	100.00	100.00	SUBSISTEMA DE ATENCIÓN DE EGRESOS HOSPITALARIOS (SAEH) / DIRECCIÓN DE HOSPITALES / DIRECCIÓN DE PLANEACIÓN	SE CUENTA CON LOS RECURSOS FINANCIEROS, MATERIALES Y HUMANOS
	C5. CONSULTA EXTERNA ESPECIALIZADA OTORGADA	PORCENTAJE DE CONSULTA ESPECIALIZADA OTORGADA	(CONSULTA ESPECIALIZADA OTORGADA / CONSULTA ESPECIALIZADA PROGRAMADA) * 100	TRIMESTRAL	100.00	87.00			100.00	100.00	100.00	100.00	SISTEMA DE INFORMACIÓN EN SALUD (SIS) DIRECCIÓN DE HOSPITALES / DIRECCIÓN DE PLANEACIÓN	SE CUENTA CON LOS RECURSOS FINANCIEROS, MATERIALES Y HUMANOS
	C6. ATENCIÓN DE URGENCIAS BRINDADA	PORCENTAJE DE URGENCIAS HOSPITALARIAS ATENDIDAS.	(URGENCIAS HOSPITALARIAS ATENDIDAS / URGENCIAS HOSPITALARIAS PROGRAMADAS) * 100	TRIMESTRAL	100.00	85.00			100.00	100.00	100.00	100.00	SUBSISTEMA DE ATENCIÓN DE EGRESOS HOSPITALARIOS (SAEH) / DIRECCIÓN DE HOSPITALES, DIRECCIÓN DE PLANEACIÓN	SE CUENTA CON LOS RECURSOS FINANCIEROS, MATERIALES Y HUMANOS
C1. CONSULTAS MÉDICAS DEL PRIMER NIVEL DE ATENCIÓN OTORGADAS														
ACTIVIDADES (Procesos)	A1E1. CAPACITACIÓN A MÉDICOS DE CONSULTA EXTERNA DEL PRIMER NIVEL DE ATENCIÓN	PORCENTAJE DE MÉDICOS CAPACITADOS EN PROGRAMAS DE SALUD	(MÉDICOS DE CONSULTA EXTERNA DEL PRIMER NIVEL DE ATENCIÓN CAPACITADOS EN PROGRAMAS DE SALUD / TOTAL DE MÉDICOS DE CONSULTA EXTERNA DEL PRIMER NIVEL DE ATENCIÓN) * 100	TRIMESTRAL	100.00	100.00			100.00	100.00	100.00	100.00	PROGRAMA ESPECÍFICO DE CAPACITACIÓN (SINAC), INFORME DE TRANSPARENCIA (SIT), <a href="http://transparencia.nle.gob.mx/site/">http://transparencia.nle.gob.mx/site/</a> / DIRECCIÓN DE ENSEÑANZA, DPTO. DE CAPACITACIÓN, DICTAMEN DE PLURISFUNCION EMITIDO POR LA DIRECCIÓN GENERAL DE CALIDAD EN SALUD / DIRECCIÓN DE ENSEÑANZA / PLANEACIÓN SUBSISTEMA DE INFORMACIÓN DE EQUIPAMIENTO, <a href="http://calidad.saludnle.gob.mx/">http://calidad.saludnle.gob.mx/</a>	SE CUENTA CON LOS RECURSOS FINANCIEROS, MATERIALES Y HUMANOS
	A2C1. ACREDITACIÓN DE UNIDADES MÉDICAS DEL PRIMER NIVEL DE ATENCIÓN	PORCENTAJE DE UNIDADES MÉDICAS DEL PRIMER NIVEL DE ATENCIÓN ACREDITADAS.	(UNIDADES MÉDICAS DEL PRIMER NIVEL DE ATENCIÓN ACREDITADAS / TOTAL DE UNIDADES MÉDICAS DEL PRIMER NIVEL DE ATENCIÓN) * 100	TRIMESTRAL	100.00	100.00			0.00	100.00	100.00	100.00	DIRECCIÓN DE ENSEÑANZA / PLANEACIÓN SUBSISTEMA DE INFORMACIÓN DE EQUIPAMIENTO, <a href="http://calidad.saludnle.gob.mx/">http://calidad.saludnle.gob.mx/</a>	SE CUENTA CON LOS RECURSOS FINANCIEROS, MATERIALES Y HUMANOS
	A3C1. VERIFICACIÓN DEL SURTIMIENTO COMPLETO DE MEDICAMENTOS A PACIENTES QUE ACUDEN AL PRIMER NIVEL DE ATENCIÓN	PORCENTAJE DE SURTIMIENTO COMPLETO DE MEDICAMENTOS A PACIENTES QUE ACUDEN AL PRIMER NIVEL DE ATENCIÓN	(MEDICAMENTOS SURTIDOS A LOS PACIENTES / MEDICAMENTOS NECESARIOS POR LOS MÉDICOS) * 100	TRIMESTRAL	100.00	100.00			100.00	100.00	100.00	100.00	INDICADORES DE CALIDAD EN SALUD (INDICAS), DIRECCIÓN DE ENSEÑANZA	SE CUENTA CON LOS RECURSOS FINANCIEROS, MATERIALES Y HUMANOS

MATRIZ DE INDICADORES PARA RESULTADOS 2022															
RESUMEN NARRATIVO	INDICADOR	FÓRMULA	FRECUENCIA	META ANUAL 2022	LÍNEA BASE 2021	METAS POR FRECUENCIA								MEDIOS DE VERIFICACIÓN Y FUENTE DE INFORMACIÓN	SUPUESTOS
						SEMESTRE		TRIMESTRE							
						I	II	I	II	III	IV				
<b>C2. DOSIS DE BIOLÓGICO A NIÑOS MENORES DE 5 AÑOS APLICADAS</b>															
ACTIVIDADES (Proceso)	A1C2. REALIZACIÓN DE CAMPAÑAS DE APLICACIÓN DE BIOLÓGICOS	PORCENTAJE DE CAMPAÑAS REALIZADAS	(CAMPAÑAS REALIZADAS / CAMPAÑAS PROGRAMADAS) * 100	TRIMESTRAL	100.00	100.00			100.00	100.00	100.00	100.00	LINEAMIENTOS DEL CENTRO NACIONAL DE SALUD DE INFANCIA Y ADOLESCENCIA (CENSA) (Agenda de los Lineamientos Generales del Programa de Vacunación y Sembrados Niños/as de Salud) / DIRECCIÓN DE SALUD PÚBLICA.	SE CUENTA CON EL RECURSO FINANCIERO HUMANO Y MATERIAL PARA LA REALIZACIÓN DE LAS CAMPAÑAS	
	A2C2. REALIZACIÓN DEL REGISTRO DE DOSIS DE BIOLÓGICOS EN NIÑOS MENORES DE 5 AÑOS	PORCENTAJE DE DOSIS DE BIOLÓGICOS REGISTRADOS EN NIÑOS MENORES DE 5 AÑOS	(DOSIS DE BIOLÓGICOS REGISTRADOS DE MENORES DE 5 AÑOS DE EDAD EN UNIDADES DE SALUD EN EL PERÍODO / DOSIS DE BIOLÓGICOS PROGRAMADOS EN EL PERÍODO EN NIÑOS MENORES DE 5 AÑOS DE EDAD) * 100	TRIMESTRAL	100.00	95.00			100.00	100.00	100.00	100.00	SISTEMA DE INFORMACIÓN EN SALUD (SIS) / CONAPO / SUBSISTEMA DE INFORMACIÓN SOBRE NACIMIENTOS (SINAC) / DIRECCIÓN DE SALUD PÚBLICA / DIRECCIÓN DE PLANEACIÓN	SE CUENTA CON EL RECURSO FINANCIERO HUMANO Y MATERIAL PARA EL REGISTRO DE DOSIS APLICADAS	
<b>C3. EDUCACIÓN PARA LA SALUD REALIZADA</b>															
ACTIVIDADES (Proceso)	A1C3. ELABORACIÓN DE MATERIALES EDUCATIVOS DE PROMOCIÓN DE LA SALUD	PORCENTAJE DE MATERIALES EDUCATIVOS DE PROMOCIÓN DE LA SALUD	(MATERIALES EDUCATIVOS DE PROMOCIÓN DE LA SALUD REALIZADOS / MATERIALES EDUCATIVOS DE PROMOCIÓN DE LA SALUD PROGRAMADOS) * 100	TRIMESTRAL	100.00	100.00			0.00	0.00	100.00	100.00	INFORME INTERMEDIO DE PROMOCIÓN DE LA SALUD / APARTADO MERCADOTECNIA SOCIAL EN SALUD, VARIABLES: CARTELES Y POSTERS, PERIÓDICO (MURAL, MANTAS Y BANDAS) / SISTEMA DE INFORMACIÓN EN SALUD (SIS) / APARTADO 229, VARIABLES ESCOL.	SE CUENTA CON LOS RECURSOS FINANCIEROS, MATERIALES Y HUMANOS	
	A2C3. CAPACITACIÓN A PERSONAS DE APOYO EN TEMAS DE PROMOCIÓN DE LA SALUD	PORCENTAJE DE CAPACITACIONES A PERSONAS DE APOYO EN TEMAS DE PROMOCIÓN DE LA SALUD	(CAPACITACIONES A PERSONAS DE APOYO EN TEMAS DE PROMOCIÓN DE LA SALUD REALIZADAS / CAPACITACIONES A PERSONAS DE APOYO EN TEMAS DE PROMOCIÓN DE LA SALUD PROGRAMADAS) * 100	TRIMESTRAL	100.00	100.00			0.00	100.00	100.00	100.00	RED DE COMUNICACIÓN COLABORATIVA (RCC) / APARTADO PROGRAMA DE ALIMENTACIÓN Y NUTRICIÓN	SE CUENTA CON LOS RECURSOS FINANCIEROS, MATERIALES Y HUMANOS	
<b>C4. ATENCIÓN HOSPITALARIA PRESTADA</b>															
ACTIVIDADES (Proceso)	A1C4. INTEGRACIÓN DE LAS NOTAS DE INGRESO HOSPITALARIO PARA ASEGURAR LA CALIDAD DE LA ATENCIÓN	PORCENTAJE DE NOTAS DE INGRESOS A HOSPITALIZACIÓN	(NÚMERO DE NOTAS DE INGRESO A HOSPITALIZACIÓN DOCUMENTADAS EN EXPEDIENTES REVISADOS / NÚMERO DE EXPEDIENTES DE EGRESO HOSPITALARIO REVISADOS) * 100	TRIMESTRAL	100.00	95.00			100.00	100.00	100.00	100.00	EXPEDIENTE MÉDICO ELECTRÓNICO / DIRECCIÓN DE HOSPITALES	SE CUENTA CON LA INFRAESTRUCTURA TECNOLÓGICA Y DE RECURSO HUMANO PARA LA ATENCIÓN Y DOCUMENTACIÓN DE LA MISMA AL INGRESO DE LOS PACIENTES	
	A2C4. REALIZACIÓN DE CIRUGÍAS A PACIENTES HOSPITALIZADOS	PORCENTAJE DE CIRUGÍAS A PACIENTES HOSPITALIZADOS	(CIRUGÍAS A PACIENTES HOSPITALIZADOS / CIRUGÍAS A PACIENTES PROGRAMADAS) * 100	TRIMESTRAL	100.00	90.00			100.00	100.00	100.00	100.00	SUBSISTEMA DE ATENCIÓN DE EGRESOS HOSPITALARIOS (SAEH) / DIRECCIÓN DE HOSPITALES	SE CUENTA CON LOS RECURSOS FINANCIEROS, MATERIALES Y HUMANOS	
	A3C4. INTEGRACIÓN DE LAS NOTAS DE EGRESO REALIZADAS PARA ASEGURAR LA CALIDAD DE LA ATENCIÓN	PORCENTAJE DE NOTAS DE EGRESO HOSPITALIZACIÓN REALIZADAS	(NÚMERO DE NOTAS DE EGRESO DE HOSPITALIZACIÓN DOCUMENTADAS EN EXPEDIENTES REVISADOS / NÚMERO DE EXPEDIENTES DE EGRESO HOSPITALARIO REVISADOS) * 100	TRIMESTRAL	100.00	98.00			100.00	100.00	100.00	100.00	EXPEDIENTE MÉDICO ELECTRÓNICO / DIRECCIÓN DE HOSPITALES	SE CUENTA CON LA INFRAESTRUCTURA TECNOLÓGICA Y DE RECURSO HUMANO PARA LA ATENCIÓN Y DOCUMENTACIÓN DE LA MISMA AL EGRESO DE LOS PACIENTES	
<b>C5. CONSULTA EXTERNA ESPECIALIZADA OTORGADA</b>															
ACTIVIDADES (Proceso)	A1C5. PROGRAMACIÓN DE LAS CITAS MÉDICAS DE ESPECIALIDAD	PORCENTAJE DE PACIENTES QUE ACUDEN A SU CITA DE CONSULTA EXTERNA	(NÚMERO DE PACIENTES QUE ACUDEN A SU CITA DE CONSULTA EXTERNA / NÚMERO DE CITAS DE CONSULTA EXTERNA OTORGADAS) * 100	TRIMESTRAL	82.50	80.00			82.50	82.50	82.50	82.50	BASE DE DATOS DEL EXPEDIENTE ELECTRÓNICO	LOS PACIENTES ACUDEN A SUS CITAS PROGRAMADAS	
	A2C5. REFERENCIA DE PACIENTES PARA LA ATENCIÓN DE LA CONSULTA EXTERNA ESPECIALIZADA	PORCENTAJE DE PACIENTES CON REFERENCIA QUE ACUDEN A CONSULTA ESPECIALIZADA	(NÚMERO DE PACIENTES QUE ACUDEN A CONSULTA DE ESPECIALIDAD CON REFERENCIA DEL PRIMER NIVEL DE ATENCIÓN / NÚMERO DE PACIENTES QUE RECIBIERON CONSULTA DE ESPECIALIDAD EN SEGUNDO NIVEL) * 100	TRIMESTRAL	81.82	80.00			81.82	81.82	81.82	81.82	SISTEMA DE INFORMACIÓN EN SALUD (SIS) / REGISTRO INTERNO DE LAS UNIDADES. DIRECCIÓN DE HOSPITALES	LOS PACIENTES SON REFERIDOS DEL PRIMER NIVEL DE ATENCIÓN	
<b>C6. ATENCIÓN DE URGENCIAS BRINDADA</b>															
ACTIVIDADES (Proceso)	A1C6. ATENCIÓN DE URGENCIA CON REGISTRO	PORCENTAJE DE NOTAS DE VALORACIÓN REGISTRADAS	(NOTAS DE VALORACIÓN DE URGENCIA REGISTRADAS / TOTAL DE ATENCIONES DE URGENCIA) * 100	TRIMESTRAL	87.50	87.00			87.50	87.50	87.50	87.50	HOJA DIARIA DEL SERVICIO DE URGENCIAS, EXPEDIENTE ELECTRÓNICO DE LOS HOSPITALES / DIRECCIÓN DE HOSPITALES	SE CUENTA CON LOS RECURSOS FINANCIEROS, MATERIALES Y HUMANOS	
	A2C6. ATENCIÓN DE URGENCIAS CON EVALUACIÓN APROPIADA	PORCENTAJE DE URGENCIAS ATENDIDAS CON TRIAGE REALIZADO	(NÚMERO DE PACIENTES ATENDIDOS EN URGENCIAS CON TRIAGE REALIZADO / NÚMERO DE PACIENTES ATENDIDOS EN URGENCIAS) * 100	TRIMESTRAL	87.50	90.00			87.50	87.50	0.00	87.50	HOJA DIARIA DEL SERVICIO DE URGENCIAS, EXPEDIENTE ELECTRÓNICO DE LOS HOSPITALES / DIRECCIÓN DE HOSPITALES	SE CUENTA CON LOS RECURSOS FINANCIEROS, MATERIALES Y HUMANOS	



GOBIERNO DEL ESTADO DE NUEVO LEÓN  
SECRETARÍA DE FINANZAS Y TESORERÍA GENERAL DEL ESTADO  
PRESUPUESTO POR RESULTADOS  
REPORTE DE METAS ANUALES 2022

INSTITUCIÓN: SERVICIOS DE SALUD DE NUEVO LEÓN  
NOMBRE DEL PROGRAMA: FONDO DE APORTACIONES PARA LOS SERVICIOS DE SALUD (FASSA)  
TEMA DEL PED: SALUD  
OBJETIVO: PROMOVER EN LA POBLACION DE NUEVO LEÓN LA CORRESPONSABILIDAD DE CREAR UNA NUEVA CULTURA DE VIDA SALUDABLE, FACILITANDO EL ACCESO OPORTUNO Y EQUITATIVO DE LOS SERVICIOS DE SALUD PÚBLICA, ATENCIÓN MÉDICA, Y PROTECCIÓN CONTRA RIESGOS SANITARIOS, BAJO ESTÁNDARES DE EFICIENCIA Y CALIDAD  
ESTRATEGIA: FORTALECER LA DISPONIBILIDAD DE RECURSOS Y ACCESO A LOS SERVICIOS DE SALUD  
BENEFICIARIO (PO/AE): PERSONAS SIN SEGURIDAD SOCIAL

RESUMEN NARRATIVO		MÁTRIZ DE INDICADORES PARA RESULTADOS 2022					METAS POR FRECUENCIA				MEDIOS DE VERIFICACIÓN Y FUENTE DE INFORMACIÓN	SUPUESTOS		
		INDICADOR	FÓRMULA	FRECUENCIA	META ANUAL 2022	LÍNEA BASE 2021	SEMESTRE		TRIMESTRE					
							I	II	I	II			III	IV
FIN	CONTRIBUIR A MEJORAR LA SALUD DE LAS PERSONAS SIN SEGURIDAD SOCIAL MEDIANTE EL ACCESO A LOS SERVICIOS DE SALUD.	TASA DE MORTALIDAD GENERAL EN POBLACION SIN SEGURIDAD SOCIAL	(TOTAL DE DEFUNCIONES DE PERSONAS SIN SEGURIDAD SOCIAL EN NUEVO LEÓN / TOTAL POBLACION SIN SEGURIDAD SOCIAL EN NUEVO LEÓN) * 100,000	ANUAL	463.19	558.64							SISTEMA NACIONAL DE VIGILANCIA EPIDEMIOLOGICA, DIRECCION GENERAL DE EPIDEMIOLOGIA, SISTEMA DE NOTIFICACION INMEDIATA DE MUJERTES MATERNAS, SUBSISTEMA DE INFORMACION SOBRE	LA POBLACION USUARIA DE LOS SERVICIOS DE SALUD DE NUEVO LEÓN TOMAN LAS MEDIDAS PREVENTIVAS PARA MANTENER SU SALUD DE ACUERDO CON LAS RECOMENDACIONES PROMOVIDAS EN LAS UNIDADES MÉDICAS.
PROPÓSITO	LAS PERSONAS SIN SEGURIDAD SOCIAL CUENTAN CON SERVICIOS DE ATENCIÓN A LA SALUD PARA PREVENIR Y CONTROLAR ENFERMEDADES.	TASA DE VARIACIÓN DE PERSONAS SIN SEGURIDAD SOCIAL ATENDIDAS EN LAS UNIDADES MÉDICAS DE LOS SERVICIOS DE SALUD DE NUEVO LEÓN	((NÚMERO DE PERSONAS SIN SEGURIDAD SOCIAL ATENDIDAS POR PRIMERA VEZ EN LAS UNIDADES MÉDICAS EN EL AÑO T - NÚMERO DE PERSONAS SIN SEGURIDAD SOCIAL ATENDIDAS POR PRIMERA VEZ EN LAS UNIDADES MÉDICAS EN EL AÑO T-1) / NÚMERO DE PERSONAS SIN SEGURIDAD SOCIAL ATENDIDAS POR PRIMERA VEZ EN LAS UNIDADES	ANUAL	7.03	-0.45							SISTEMA DE INFORMACIÓN EN SALUD ESTIMACIÓN DE POBLACION CONAFO / DIRECCION DE PLANEACION	LAS PERSONAS SIN SEGURIDAD SOCIAL ACUDEN A LAS UNIDADES MÉDICAS DE LOS SERVICIOS SALUD EN DEMANDA DE SERVICIOS SALUD.
COMPONENTES	C1. CONSULTA EXTERNA EN EL PRIMER NIVEL DE ATENCIÓN OTORGADA.	PORCENTAJE DE CONSULTAS MÉDICAS DEL PRIMER CONTACTO	(CONSULTAS MÉDICAS DEL PRIMER CONTACTO OTORGADAS / CONSULTAS MÉDICAS DEL PRIMER CONTACTO PROGRAMADAS) * 100	TRIMESTRAL	100.00	75.00			100.00	100.00	100.00	100.00	SISTEMA DE INFORMACIÓN EN SALUD (SIS) CLAVE 003 / DIRECCION DE JURISDICCIONES, DIRECCION DE PLANEACION	LAS PERSONAS SIN SEGURIDAD SOCIAL ASISTEN A LOS CENTROS DE SALUD DE PRIMER NIVEL PARA SU ATENCION
	C2. DOSIS DE VACUNA EXVALENTE EN NIÑOS MENORES DE 5 AÑOS APLICADAS	PORCENTAJE DE DOSIS APLICADAS DE VACUNA EXVALENTE EN NIÑOS MENORES DE 5 AÑOS	(DOSIS APLICADAS DE VACUNA EXVALENTE A NIÑOS MENORES DE 5 AÑOS / DOSIS DE VACUNA EXVALENTE PROGRAMADAS A NIÑOS MENORES DE 5 AÑOS) * 100	TRIMESTRAL	95.00	95.00			95.00	95.00	95.00	95.00	SISTEMA DE INFORMACIÓN EN SALUD (SIS) / SUBSISTEMA DE INFORMACION SOBRE NACIMIENTOS (SINAC) / DIRECCION DE SALUD PUBLICA / DIRECCION DE PLANEACION	EL CENTRO NACIONAL PARA LA SALUD DE LA INFANCIA Y LA ADOLESCENCIA (CENSA) ENVÍA CON SUFICIENCIA Y PUNTUALIDAD DE SALUD PUBLICA / DIRECCION DE LOS BIOLÓGICOS PARA SU APLICACION
	C3. EVENTOS DE PROMOCIÓN Y EDUCACIÓN PARA LA SALUD REALIZADOS	PORCENTAJE DE EVENTOS DE PROMOCION Y EDUCACION PARA LA SALUD.	(EVENTOS DE PROMOCION Y EDUCACION EN SALUD REALIZADOS / EVENTOS DE PROMOCION Y EDUCACION PARA LA SALUD PROGRAMADOS) * 100	TRIMESTRAL	100.00	60.00			100.00	100.00	100.00	100.00	SISTEMA DE INFORMACION EN SALUD (SIS) DIRECCION DE PROMOCION DE LA SALUD / DIRECCION DE PLANEACION	SE CUENTA CON LOS RECURSOS FINANCIEROS, MATERIALES Y HUMANOS.
	C4. CASOS NUEVOS DE CÁNCER CERVICO UTERINO Y DE MAMA DE LA MUJER REGISTRADOS	PORCENTAJE DE CASOS NUEVOS DE CÁNCER CERVICO UTERINO Y DE MAMA DE LA MUJER REGISTRADOS EN RELACION A LOS ESPERADOS	(CASOS NUEVOS DE CÁNCER CERVICO UTERINO Y DE MAMA DETECTADOS / CASOS ESPERADOS DE CÁNCER CERVICO UTERINO Y DE MAMA DE LA MUJER) * 100	TRIMESTRAL	100.00	90.00			100.00	100.00	100.00	100.00	SISTEMA DE INFORMACION DE CÁNCER EN LA MUJER (SICAM) / DIRECCION DE SALUD PUBLICA	LAS MUJERES ASISTEN A LAS UNIDADES MÉDICAS A SU EXAMEN DE TAMPAJE DE DETECCION.
	C5. ATENCIÓN HOSPIITALARIA REALIZADA	PORCENTAJE DE OCUPACION	(DÍAS PACIENTE EN ESTANCIA HOSPITALARIA / DÍAS CAMA HOSPITALARIA) * 100	TRIMESTRAL	69.76	78.00			69.76	69.76	69.76	69.76	SUBSISTEMA DE ATENCION DE EGRESOS HOSPITALARIOS (SAEH) / SISTEMA DE INFORMACION EN SALUD Y SUBSISTEMA DE INFORMACION DE EQUIPAMIENTO, RECURSOS HUMANOS E INFRAESTRUCTURA PARA LA	LAS PERSONAS SIN SEGURIDAD SOCIAL ACUDEN A ATENDERSE EN LOS HOSPITALES DE LOS SERVICIOS DE SALUD DE NUEVO LEÓN
	C6. DETECCIONES DE ENFERMEDADES DE SALUD MENTAL Y ADICCIONES REALIZADAS	PORCENTAJE DE PRUEBAS DE TAMPAJE EN POBLACION ADOLESCENTE REALIZADAS	(PRUEBAS DE TAMPAJE APLICADAS Y EVALUADAS EN ADOLESCENTES REALIZADAS / PRUEBAS DE TAMPAJE APLICADAS Y EVALUADAS EN ADOLESCENTES PROGRAMADAS) * 100	TRIMESTRAL	100.00	100.00			100.00	100.00	100.00	100.00	SISTEMA DE INFORMACION EN SALUD (SIS) / DIRECCION DE SALUD MENTAL, DIRECCION DE PLANEACION	LOS ADOLESCENTES ACEPTAN RESPONDER LAS PRUEBAS DE TAMPAJE.
<b>C1. CONSULTA EXTERNA EN EL PRIMER NIVEL DE ATENCIÓN OTORGADA II</b>														
ACTIVIDADES (Proceso)	A3C1. CAPACITACIÓN A MÉDICOS DE CONSULTA EXTERNA DEL PRIMER NIVEL DE ATENCIÓN	PORCENTAJE DE MÉDICOS CAPACITADOS EN PROGRAMAS DE SALUD	(MÉDICOS DE CONSULTA EXTERNA DEL PRIMER NIVEL DE ATENCIÓN CAPACITADOS EN PROGRAMAS DE SALUD / TOTAL DE MÉDICOS DE CONSULTA EXTERNA DEL PRIMER NIVEL DE ATENCIÓN) * 100	TRIMESTRAL	100.00	100.00			100.00	100.00	100.00	100.00	REPORTE CAPACITACION A PERSONAL DE SALUD (PORTAL DE TRANSPARENCIA) DIRECCION DE ENSEÑANZA, INVESTIGACION EN SALUD Y CALIDAD	SE CUENTA CON LOS RECURSOS FINANCIEROS, MATERIALES Y HUMANOS
	A3C1. ACREDITACIÓN DE UNIDADES MÉDICAS DEL PRIMER NIVEL DE ATENCIÓN	PORCENTAJE DE UNIDADES MÉDICAS DEL PRIMER NIVEL DE ATENCIÓN ACREDITADAS.	(UNIDADES MÉDICAS DEL PRIMER NIVEL DE ATENCIÓN ACREDITADAS / TOTAL DE UNIDADES MÉDICAS DEL PRIMER NIVEL DE ATENCIÓN) * 100	TRIMESTRAL	100.00	100.00			0.00	100.00	100.00	100.00	DICTAMEN DE ACREDITACION, SUBSISTEMA DE INFORMACION DE EQUIPAMIENTO, RECURSOS HUMANOS E INFRAESTRUCTURA PARA LA ATENCION DE LA SALUD (SINERHIA) DIRECCION DE ENSEÑANZA DIRECCION DE	SE CUENTA CON LOS RECURSOS FINANCIEROS, MATERIALES Y HUMANOS
	A3C1. PROGRAMACIÓN DE MEDICAMENTOS PARA LOS SERVICIOS DEL PRIMER NIVEL DE ATENCIÓN	PORCENTAJE DE MEDICAMENTOS SURTIDOS AL PRIMER NIVEL DE ATENCIÓN	(MEDICAMENTOS SURTIDOS AL PRIMER NIVEL DE ATENCIÓN / MEDICAMENTOS SOLICITADOS PARA EL PRIMER NIVEL DE ATENCIÓN) * 100	TRIMESTRAL	100.00	100.00			100.00	100.00	100.00	100.00	100.00	CONTROL DE PEDIDOS Y ALMACENES (COPA) DIRECCION DE JURISDICCIONES SANITARIAS, SUBDIRECCION RECURSOS FINANCIEROS

MATRIZ DE INDICADORES PARA RESULTADOS 2022														
RESUMEN NARRATIVO	INDICADOR	INDICADORES		FRECUENCIA	META ANUAL 2022	LÍNEA BASE 2021	METAS POR FRECUENCIA				MEDIOS DE VERIFICACIÓN Y FUENTE DE INFORMACIÓN	SUPUESTOS		
		FORMULA					SEMESTRE		TRIMESTRE					
							I	II	I	II				
<b>C2. DOSIS DE VACUNA EXVALENTE EN NIÑOS MENORES DE 5 AÑOS APLICADAS:</b>														
ACTIVIDADES (Proceso)	A1C2. REALIZACIÓN DE CAMPAÑAS DE VACUNACIÓN.	PORCENTAJE DE CAMPAÑAS REALIZADAS	(CAMPAÑAS REALIZADAS / CAMPAÑAS PROGRAMADAS) * 100	TRIMESTRAL	100.00	100.00			100.00	100.00	100.00	100.00	LÍNEAMIENTOS DEL CENTRO NACIONAL DE SALUD DE INFANCIA Y ADOLESCENCIA (CENSA) / DIRECCIÓN DE SALUD PÚBLICA	SE CUENTA CON EL RECURSO FINANCIERO, HUMANO Y MATERIAL PARA LA REALIZACIÓN DE LAS CAMPAÑAS
	A2C2. REGISTRO DE DOSIS DE VACUNACIÓN	PORCENTAJE DE DOSIS REGISTRADAS	(DOSIS REGISTRADAS EN UNIDADES DE SALUD EN EL PERÍODO / DOSIS PROGRAMADAS EN EL PERÍODO) * 100	TRIMESTRAL	100.00	95.00			100.00	100.00	100.00	100.00	SISTEMA DE INFORMACIÓN EN SALUD (SIS) / DIRECCIÓN DE SALUD PÚBLICA / DIRECCIÓN DE PLANEACIÓN	SE CUENTA CON EL RECURSO FINANCIERO, HUMANO Y MATERIAL PARA EL REGISTRO DE DOSIS APLICADAS
<b>C3. EVENTOS DE PROMOCIÓN Y EDUCACIÓN PARA LA SALUD REALIZADOS:</b>														
ACTIVIDADES (Proceso)	A1C3. REALIZACIÓN DE EVENTOS EDUCATIVOS DE PROMOCIÓN DE LA SALUD	PORCENTAJE DE EVENTOS EDUCATIVOS DE PROMOCIÓN DE LA SALUD	(EVENTOS EDUCATIVOS DE PROMOCIÓN DE LA SALUD REALIZADOS / EVENTOS EDUCATIVOS DE PROMOCIÓN DE LA SALUD PROGRAMADOS) * 100	TRIMESTRAL	100.00	98.00			100.00	100.00	100.00	100.00	SISTEMA DE INFORMACIÓN EN SALUD (SIS) / DIRECCIÓN DE PROMOCIÓN DE LA SALUD / DIRECCIÓN DE PLANEACIÓN	SE CUENTA CON LOS RECURSOS FINANCIEROS, MATERIALES Y HUMANOS
	A2C3. APLICACIÓN DE FICHA EVOLUTIVA DEL ESCOLAR	PORCENTAJE APLICACIÓN DE FICHA EVOLUTIVA DEL ESCOLAR	(NO. DE ALUMNOS REVISADOS / NO. DE ALUMNOS PROGRAMADOS) * 100	TRIMESTRAL	100.00	95.00			0.00	0.00	100.00	0.00	EXPEDIENTE MÉDICO DEL ESCOLAR	SE APLICA FICHA EVOLUTIVA A LOS ESCOLARES DE 2 DE PREESCOLAR, 1 Y 4 DE PRIMARIA Y 1 DE SECUNDARIA DURANTE EL CICLO ESCOLAR
	A3C3. CAPACITACIÓN A PERSONAS EN TEMAS DE PROMOCIÓN DE LA SALUD	PORCENTAJE DE PERSONAS CAPACITADAS EN TEMAS DE PROMOCIÓN DE LA SALUD	(CAPACITACIONES A PERSONAS EN TEMAS DE PROMOCIÓN DE LA SALUD REALIZADAS / CAPACITACIONES A PERSONAS EN TEMAS DE PROMOCIÓN DE LA SALUD PROGRAMADAS) * 100	TRIMESTRAL	100.00	100.00			100.00	100.00	100.00	100.00	SISTEMA DE INFORMACIÓN EN SALUD (SIS) / RED DE COMUNICACIÓN COLABORATIVA (RCC) / DIRECCIÓN DE PROMOCIÓN DE LA SALUD / DIRECCIÓN DE PLANEACIÓN	SE CUENTA CON LOS RECURSOS FINANCIEROS, MATERIALES Y HUMANOS
<b>C4. CASOS NUEVOS DE CÁNCER CERVICO UTERINO Y DE MAMA DE LA MUJER REGISTRADOS</b>														
ACTIVIDADES (Proceso)	A1C4. DETECCIÓN DE CÁNCER DE MAMA POR MASTOGRAMA EN LAS MUJERES	PORCENTAJE DE TAMIZAJE POR MASTOGRAMA DE CÁNCER DE MAMA	(MUJERES CON MASTOGRAMA REALIZADA / MUJERES CON MASTOGRAMA PROGRAMADAS) * 100	TRIMESTRAL	100.00	95.00			100.00	100.00	100.00	100.00	SISTEMA DE INFORMACIÓN DE CÁNCER EN LA MUJER (SICAM), POBLACIÓN ESTIMADA CONAPO / DIRECCIÓN DE SALUD PÚBLICA	SE CUENTA CON EL RECURSO FINANCIERO, HUMANO Y MATERIAL PARA EL TAMIZAJE POR MASTOGRAMA
	A2C4. DETECCIÓN POR CITOLOGÍA CERVICO UTERINO (PAPANICOLAOU)	PORCENTAJE DE TAMIZAJE POR CITOLOGÍA DE CÁNCER CERVICO UTERINO EN MUJERES	(MUJERES L CON TAMIZAJE POR CITOLOGÍA CERVICO UTERINO REALIZADOS / MUJERES CON TAMIZAJE POR CITOLOGÍA CERVICO UTERINO PROGRAMADOS) * 100	TRIMESTRAL	100.00	95.00			100.00	100.00	100.00	100.00	SISTEMA DE INFORMACIÓN DE CÁNCER EN LA MUJER (SICAM), POBLACIÓN ESTIMADA CONAPO / DIRECCIÓN DE SALUD PÚBLICA	SE CUENTA CON EL RECURSO FINANCIERO, HUMANO Y MATERIAL PARA EL TAMIZAJE POR CITOLOGÍA CERVICAL
	A3C4. DETECCIÓN DEL VIRUS DEL PAPILOMA HUMANO (VPH) EN MUJERES	PORCENTAJE DE TAMIZAJE DE VIRUS DE PAPILOMA HUMANO EN MUJERES	(MUJERES CON TAMIZAJE POR PRUEBA DE VIRUS DEL PAPILOMA HUMANO REALIZADOS / MUJERES CON TAMIZAJE POR PRUEBA DE VIRUS DEL PAPILOMA HUMANO PROGRAMADOS) * 100	TRIMESTRAL	100.00	95.00			100.00	100.00	100.00	100.00	SISTEMA DE INFORMACIÓN DE CÁNCER EN LA MUJER (SICAM), POBLACIÓN ESTIMADA CONAPO / DIRECCIÓN DE SALUD PÚBLICA	SE CUENTA CON EL RECURSO FINANCIERO, HUMANO Y MATERIAL PARA EL TAMIZAJE POR PRUEBAS DEL VIRUS DEL PAPILOMA HUMANO
<b>C5. ATENCIÓN HOSPITALARIA REALIZADA</b>														
ACTIVIDADES (Proceso)	A1C5. INTEGRACIÓN DE LAS NOTAS DE INGRESO HOSPITALARIO PARA ASIGURAR LA CALIDAD DE LA ATENCIÓN	PORCENTAJE DE NOTAS DE INGRESOS A HOSPITALIZACIÓN	(NÚMERO DE NOTAS DE INGRESO A HOSPITALIZACIÓN DOCUMENTADAS EN EXPEDIENTES REVISADOS / NÚMERO DE EXPEDIENTES DE EGRESO HOSPITALARIO REVISADOS) * 100	TRIMESTRAL	100.00	95.00			100.00	100.00	100.00	100.00	BASE DE DATOS DEL EXPEDIENTE ELECTRÓNICO	LOS MÉDICOS REGISTRAN ADECUADAMENTE LAS NOTAS DE INGRESO EN EL EXPEDIENTE CLÍNICO
	A2C5. REALIZACIÓN DE CIRUGÍAS A PACIENTES HOSPITALIZADOS	PROMEDIO DIARIO DE CIRUGÍAS POR QUIRÓFANO	(NÚMERO DE INTERVENCIONES QUIRÚRGICAS EN EL PERÍODO / NÚMERO DE QUIRÓFANOS * DÍAS DEL PERÍODO)	TRIMESTRAL	1.04	1.51			1.04	1.04	1.04	1.04	SUBSISTEMA DE ATENCIÓN DE EGRESOS HOSPITALARIOS (SAEH) / DIRECCIÓN DE HOSPITALES / SUBSISTEMA DE INFORMACIÓN DE EQUIPAMIENTO, RECURSOS HUMANOS E INFRAESTRUCTURA PARA LA ATENCIÓN DE LA SALUD	SE CUENTA CON LOS RECURSOS FINANCIEROS, MATERIALES Y HUMANOS
	A3C5. ATENCIÓN DE NACIMIENTOS EN MUJERES HOSPITALIZADAS	PORCENTAJE DE NACIMIENTOS ATENDIDOS DE MUJERES SIN SEGURIDAD SOCIAL	(NÚMERO DE NACIMIENTOS DE MUJERES SIN SEGURIDAD SOCIAL ATENDIDOS POR PERSONAL CALIFICADO EN UNIDADES DE SALUD / TOTAL DE NACIMIENTOS ATENDIDOS DE MUJERES SIN SEGURIDAD SOCIAL) * 100	TRIMESTRAL	100.00	100.00			100.00	100.00	100.00	100.00	SISTEMA NACIONAL DE INFORMACIÓN EN SALUD, DIRECCIÓN GENERAL DE INFORMACIÓN EN SALUD	MUJERES EMBARAZADAS SIN SEGURIDAD SOCIAL ACUDEN A LAS UNIDADES DE SALUD PARA EL PROCESO DE PARTO
	A4C5. REALIZACIÓN DE NOTAS DE EGRESO HOSPITALARIOS.	PORCENTAJE DE NOTAS DE EGRESO HOSPITALIZACIÓN REALIZADAS	(NÚMERO DE NOTAS DE EGRESO DE HOSPITALIZACIÓN DOCUMENTADAS EN EXPEDIENTES REVISADOS / NÚMERO DE EXPEDIENTES DE EGRESO HOSPITALARIO REVISADOS) * 100	TRIMESTRAL	100.00	98.00			100.00	100.00	100.00	100.00	BASE DE DATOS DEL EXPEDIENTE ELECTRÓNICO	LOS MÉDICOS REGISTRAN ADECUADAMENTE LAS NOTAS DE INGRESO EN EL EXPEDIENTE CLÍNICO
<b>C6. DETECCIÓN DE ENFERMEDADES DE SALUD MENTAL Y ADICIONES REALIZADAS</b>														
ACTIVIDADES (Proceso)	A1C6. CAPACITACIÓN DE ADOLESCENTES EN PREVENCIÓN DE ADICIONES	PORCENTAJE DE ADOLESCENTES QUE PARTICIPAN EN ACCIONES DE PREVENCIÓN DE ADICIONES	(ADOLESCENTES EN ACCIONES DE PREVENCIÓN EN LAS UNIDADES DE ESPECIALIDADES PARA ENFERMEDADES MENTALES - CENTROS DE ATENCIÓN PARA LA PREVENCIÓN DE ADICIONES (UNEMES-CAPI) / ADOLESCENTES EN ACCIONES DE PREVENCIÓN EN LAS UNEMES-CAPI PROGRAMADAS) * 100	TRIMESTRAL	100.00	95.00			100.00	100.00	100.00	100.00	SISTEMA DE INFORMACIÓN DE LOS CONSEJOS ESTATALES CONTRA LAS ADICIONES (SISECA) / DIRECCIÓN DE SALUD MENTAL Y ADICIONES	SE CUENTA CON LOS RECURSOS FINANCIEROS, HUMANOS Y MATERIALES PARA REALIZAR LA CAPACITACIÓN
	A2C6. PARTICIPACIÓN DE PERSONAS EN ACCIONES DE PREVENCIÓN DE TRASTORNOS MENTALES Y PSICOSOCIALES	PORCENTAJE DE PERSONAS EN ACCIONES DE PREVENCIÓN Y TRASTORNOS MENTALES Y PSICOSOCIALES	(PERSONAS QUE PARTICIPAN EN ACCIONES DE PREVENCIÓN Y TRASTORNOS MENTALES Y PSICOSOCIALES / PERSONAS PROGRAMADAS) * 100	TRIMESTRAL	100.00	95.00			100.00	100.00	100.00	100.00	SISTEMA DE INFORMACIÓN DE LOS CONSEJOS ESTATALES CONTRA LAS ADICIONES (SISECA) / DIRECCIÓN DE SALUD MENTAL Y ADICIONES	SE CUENTA CON LOS RECURSOS FINANCIEROS, HUMANOS Y MATERIALES PARA REALIZAR LAS ACCIONES DE PREVENCIÓN



GOBIERNO DEL ESTADO DE NUEVO LEÓN  
SECRETARÍA DE FINANZAS Y TESORERÍA GENERAL DEL ESTADO  
PRESUPUESTO POR RESULTADOS  
REPORTE DE METAS ANUALES 2022

**INSTITUCIÓN:** SISTEMA PARA EL DESARROLLO INTEGRAL DE LA FAMILIA (DIF)  
**NOMBRE DEL PROGRAMA:** PROTECCIÓN AL INFANTE Y DESARROLLO INTEGRAL DE LA FAMILIA  
**TEMA DEL PED:** INCLUSIÓN SOCIAL Y GRUPOS PRIORITARIOS  
**OBJETIVO:** FORTALECER EL DESARROLLO INTEGRAL DE LA FAMILIA Y PROMOVER LA ATENCIÓN MULTIDISCIPLINARIA DE GRUPOS PRIORITARIOS  
**ESTRATEGIA:** PROMOVER ACCIONES EN FAVOR DE LA PROTECCIÓN DE LOS DERECHOS DE LAS NIÑAS, NIÑOS, ADOLESCENTES Y LAS FAMILIAS  
**BENEFICIARIO (PO/AE):** PERSONAS (SUJETAS A ASISTENCIA SOCIAL).

**CLASIFICACIÓN PROGRAMÁTICA:** J16E18214

**CP CONAC "Modalidad":** E

RESUMEN NARRATIVO		INDICADORES					METAS POR FRECUENCIA								MEDIOS DE VERIFICACIÓN Y FUENTE DE INFORMACIÓN	SUPUESTOS
		INDICADOR	FÓRMULA	FRECUENCIA	META ANUAL 2022	LÍNEA BASE 2021	SEMESTRE		TRIMESTRE							
							I	II	I	II	III	IV				
<b>FIN</b>	CONTRIBUIR A DISMINUIR EL ÍNDICE DE VULNERABILIDAD SOCIAL EN EL ESTADO MEDIANTE ACCIONES EN MATERIA DE ASISTENCIA SOCIAL ORIENTADAS AL DESARROLLO DE LA FAMILIA Y LA COMUNIDAD	TASA DE VARIACIÓN DE ÍNDICE DE VULNERABILIDAD SOCIAL (IVS)	$((IVS \text{ AÑO T} - IVS \text{ AÑO T-1}) / IVS \text{ AÑO T-1}) * 100$	ANUAL	-1.93	-1.89								IVS: ÍNDICE DE VULNERABILIDAD SOCIAL emitido por el DIF Nacional <a href="http://sibios.dif.gob.mx/dgads/wp-content/uploads/2017/11/3.2-Encuesta-IVS2016m.pdf">http://sibios.dif.gob.mx/dgads/wp-content/uploads/2017/11/3.2-Encuesta-IVS2016m.pdf</a> / COORDINACIÓN DE PLANEACIÓN, EVALUACIÓN E INNOVACIÓN	LAS CONDICIONES DE SALUD PERMITEN QUE LAS INSTITUCIONES BRINDEN EL APOYO A LAS PERSONAS SUJETAS A ASISTENCIA SOCIAL	
<b>PROPÓSITO</b>	LAS PERSONAS SUJETAS A ASISTENCIA SOCIAL MEJORAN SUS CONDICIONES SOCIALES POR LOS APOYOS Y SERVICIOS DE ASISTENCIA SOCIAL	TASA DE VARIACIÓN DE PERSONAS SUJETAS A ASISTENCIA SOCIAL ATENDIDAS	$((PERSONAS \text{ SUJETAS A ASISTENCIA SOCIAL EN EL AÑO T} - PERSONAS \text{ SUJETAS A ASISTENCIA SOCIAL EN EL AÑO T-1}) / PERSONAS \text{ SUJETAS A ASISTENCIA SOCIAL EN EL AÑO T-1}) * 100$	ANUAL	31.55	-35.72								CONCENTRADOS ESTADÍSTICOS / COORDINACIÓN DE PLANEACIÓN EVALUACIÓN E INNOVACIÓN	LA SITUACIÓN ECONÓMICA ES ESTABLE PARA LA MEJORA DE LAS CONDICIONES SOCIALES DE LAS PERSONAS SUJETAS A ASISTENCIA SOCIAL	
<b>COMPONENTES</b>	C1. APOYOS A PERSONAS SUJETAS A ASISTENCIA SOCIAL ENTREGADOS	PORCENTAJE DE PRESUPUESTO EJERCIDO PARA APOYOS	$(PRESUPUESTO \text{ EJERCIDO PARA APOYOS} / PRESUPUESTO \text{ PROGRAMADO PARA APOYOS}) * 100$	TRIMESTRAL	100.00	100.00			100.00	100.00	100.00	100.00		INFORMES MENSUALES / DIRECCIÓN DE ASISTENCIA SOCIAL, PROCURADURÍA DE PROTECCIÓN DE NIÑAS, NIÑOS Y ADOLESCENTES Y PROCURADURÍA DE LA DEFENSA DE PERSONAS CON DISCAPACIDAD	AUSENCIAS DE CONTINGENCIA PERMITEN LA ATENCIÓN Y EL APOYO A LAS PERSONAS SUJETAS DE ASISTENCIA SOCIAL. EL RECURSO ASIGNADO ES SUFICIENTE PARA LA ADQUISICIÓN DE LOS APOYOS EN ESPECÍFICO	
	C2. SERVICIOS DE ALBERGUE O ESTANCIA TEMPORAL BRINDADOS	COSTO PROMEDIO DE LOS SERVICIOS DE ALBERGUE O ESTANCIA TEMPORAL POR PERSONA	$(GASTO \text{ TOTAL DE LA OPERACIÓN DE LOS ALBERGUES O ESTANCIAS} / PERSONAS \text{ SUJETAS A ASISTENCIA SOCIAL})$	TRIMESTRAL	20,047.47	20,773.34			15,880.01	17,979.31	18,816.62	20,047.47		INFORMES MENSUALES / DIRECCIÓN DE ASISTENCIA SOCIAL, DIRECCIÓN DE PROTECCIÓN INTEGRAL AL MENOR Y LA FAMILIA	SE CUENTA CON ESPACIOS HABILITADOS PARA DAR RESPUESTA A LA DEMANDA Y LOS USUARIOS CUMPLEN CON EL PERFIL PARA ACCEDER AL SERVICIO.	
	C3. SERVICIOS MÉDICOS, PARAMÉDICOS U HOSPITALARIOS A PERSONAS SUJETAS A ASISTENCIA SOCIAL BRINDADOS	PORCENTAJE DE SERVICIOS MÉDICOS, PARAMÉDICOS U HOSPITALARIOS BRINDADOS	$(SERVICIOS \text{ MÉDICOS, PARAMÉDICOS U HOSPITALARIOS BRINDADOS} / SERVICIOS \text{ MÉDICOS, PARAMÉDICOS U HOSPITALARIOS PROGRAMADOS}) * 100$	TRIMESTRAL	100.00	10.00			100.00	100.00	100.00	100.00		INFORMES MENSUALES / DIRECCIÓN DE ASISTENCIA SOCIAL, CENTRO DE REHABILITACIÓN Y EDUCACIÓN ESPECIAL	LOS USUARIOS CUMPLEN CON EL PERFIL PARA ACCEDER AL SERVICIO Y CUENTAN CON RECURSOS ECONÓMICOS PARA ACCUIR A LAS INSTALACIONES A RECIBIR EL SERVICIO	
	C4. ORIENTACIONES PSICOLÓGICAS, SOCIALES Y LEGALES A PERSONAS SUJETAS A ASISTENCIA SOCIAL BRINDADOS	PORCENTAJE DE ORIENTACIONES PSICOLÓGICAS, SOCIALES Y LEGALES BRINDADAS	$(ORIENTACIONES \text{ PSICOLÓGICAS, SOCIALES Y LEGALES BRINDADAS} / ORIENTACIONES \text{ PSICOLÓGICAS, SOCIALES Y LEGALES PROGRAMADAS}) * 100$	TRIMESTRAL	100.00	185.00			100.00	100.00	100.00	100.00		INFORMES MENSUALES / PROCURADURÍA DE PROTECCIÓN DE NIÑAS, NIÑOS Y ADOLESCENTES, PROCURADURÍA DE LA DEFENSA DEL ADULTO MAYOR, PROCURADURÍA DE LA DEFENSA DE LAS PERSONAS CON DISCAPACIDAD	LOS USUARIOS CUMPLEN CON EL PERFIL PARA ACCEDER AL SERVICIO Y CUENTAN CON RECURSOS ECONÓMICOS PARA ACCUIR A LAS INSTALACIONES A RECIBIR EL SERVICIO	
	C5. CAPACITACIÓN (CURSOS Y TALLERES) A PERSONAS SUJETAS A ASISTENCIA SOCIAL	PORCENTAJE DE SERVICIOS DE CAPACITACIÓN (CURSOS Y TALLERES) BRINDADOS	$(CAPACITACIONES \text{ BRINDADAS} / CAPACITACIONES \text{ PROGRAMADAS}) * 100$	TRIMESTRAL	100.00	150.00			100.00	100.00	100.00	100.00		INFORMES MENSUALES / DIRECCIÓN DE ATENCIÓN INTEGRAL AL MENOR Y LA FAMILIA, CENTRO DE REHABILITACIÓN Y EDUCACIÓN ESPECIAL, DIRECCIÓN DE VOLUNTARIADO	LOS USUARIOS TIENEN INTERÉS Y ACEPTACIÓN POR LOS CURSOS Y TALLERES IMPARTIDOS	
<b>C1. APOYOS A PERSONAS SUJETAS A ASISTENCIA SOCIAL ENTREGADOS</b>																
<b>ACTIVIDADES (Proceso)</b>	A1C1. ELABORACIÓN DE ESTUDIO SOCIOECONÓMICO PARA APROBACIÓN DE APOYO	PORCENTAJE DE ESTUDIOS DE SOCIOECONÓMICOS ELABORADOS	$(ESTUDIOS \text{ SOCIOECONÓMICOS ELABORADOS} / ESTUDIOS \text{ SOCIOECONÓMICOS PROGRAMADOS}) * 100$	TRIMESTRAL	100.00	106.00			100.00	100.00	100.00	100.00		INFORMES MENSUALES / DIRECCIÓN DE ASISTENCIA SOCIAL	EL CANDIDATO CUMPLE CON TODOS LOS REQUISITOS PARA ACCEDER AL APOYO	
	A2C1. DEFINICIÓN DE MENÚS Y DOTACIÓN CON CALIDAD NUTRICIA	PORCENTAJE DE PRODUCTOS QUE INTEGRAN LOS APOYOS ESTATALES QUE CUMPLEN CON LOS CRITERIOS DE CALIDAD NUTRICIA	$(PRODUCTOS \text{ QUE CUMPLEN CON LOS CRITERIOS DE CALIDAD NUTRICIA} / TOTAL \text{ DE PRODUCTOS QUE INTEGRAN LOS APOYOS ESTATALES}) * 100$	TRIMESTRAL	100.00	100.00			100.00	100.00	100.00	100.00		INFORMES MENSUALES / DIRECCIÓN DE ASISTENCIA SOCIAL	LOS PRODUCTOS QUE INTEGRAN LAS DEFENSAS Y APOYOS CUMPLEN CON LOS CRITERIOS DE CALIDAD NUTRICIA SEÑALADOS EN ESAE. EL PROVEEDOR CUMPLE CON LAS ESPECIFICACIONES TÉCNICAS DE CALIDAD NUTRICIA	
	A3C1. CONFORMACIÓN DE EXPEDIENTES DE HIJOS DE PERSONAS DESAPARECIDAS	PORCENTAJE DE EXPEDIENTES DE HIJOS DE PERSONAS DESAPARECIDAS CONFORMADOS	$(EXPEDIENTES \text{ CONFORMADOS DE HIJOS DE PERSONAS DESAPARECIDAS} / TOTAL \text{ DE SOLICITUDES DE APOYO RECIBIDAS}) * 100$	TRIMESTRAL	100.00	100.00			100.00	100.00	100.00	100.00		INFORMES MENSUALES / DIRECCIÓN DE ASISTENCIA SOCIAL	LOS SOLICITANTES CUMPLEN CON LOS REQUISITOS Y DOCUMENTACIÓN ESTABLECIDAS PARA RECIBIR EL APOYO	
	A4C1. CERTIFICACIÓN DE FAMILIAS DE ACOGIDA	PORCENTAJE DE CERTIFICADOS DE IDONEIDAD ENTREGADOS	$(CERTIFICADOS \text{ DE IDONEIDAD ENTREGADOS} / CERTIFICADOS \text{ DE IDONEIDAD PROGRAMADOS}) * 100$	TRIMESTRAL	100.00	100.00			100.00	100.00	100.00	100.00		INFORMES MENSUALES / PROCURADURÍA DE PROTECCIÓN DE NIÑAS, NIÑOS Y ADOLESCENTES	LAS FAMILIAS CUMPLEN CON LOS REQUISITOS Y PROCESOS PARA RECIBIR LA CERTIFICACIÓN	

MATRIZ DE INDICADORES PARA RESULTADOS 2022														
RESUMEN NARRATIVO	INDICADOR	FÓRMULA	FRECUENCIA	META ANUAL 2022	LÍNEA BASE 2021	METAS POR FRECUENCIA				MEDIOS DE VERIFICACIÓN Y FUENTE DE INFORMACIÓN	SUPUESTOS			
						SEMESTRE		TRIMESTRE						
						I	II	I	II			III	IV	
<b>C2. SERVICIOS DE ALBERGUE O ESTANCIA TEMPORAL BRINDADOS</b>														
ACTIVIDADES (Proceso)	A1C1. HABILITACIÓN DE ESPACIOS PARA BRINDAR ALBERGUE O ESTANCIA TEMPORAL A PERSONAS SUJETAS DE ASISTENCIA SOCIAL	PORCENTAJE DE ESPACIOS HABILITADOS EN ALBERGUES O ESTANCIAS TEMPORALES	(ESPACIOS HABILITADOS EN ALBERGUES O ESTANCIAS TEMPORALES / TOTAL DE ESPACIOS DISPONIBLES EN ALBERGUES O ESTANCIAS TEMPORALES DEL SISTEMA DIF) * 100	TRIMESTRAL	100.00	100.00			100.00	100.00	100.00	100.00	INFORMES MENSUALES / DIRECCIÓN DE ATENCIÓN INTEGRAL AL MENOR Y LA FAMILIA, DIRECCIÓN DE ASISTENCIA SOCIAL, PROCURADURÍA DE LA DEFENSA DEL ADULTO MAYOR	EL ESPACIO CUENTA CON LOS REQUERIMIENTOS NECESARIOS PARA BRINDAR EL SERVICIO
	A2C2. EVALUACIÓN DE BENEFICIARIOS QUE SOLICITAN O REQUIEREN DE ALBERGUE O ESTANCIA TEMPORAL	PORCENTAJE DE EVALUACIONES REALIZADAS	(EVALUACIONES REALIZADAS / EVALUACIONES PROGRAMADAS) * 100	TRIMESTRAL	100.00	87.00			100.00	100.00	100.00	100.00	INFORMES MENSUALES / DIRECCIÓN DE ATENCIÓN INTEGRAL AL MENOR Y LA FAMILIA, DIRECCIÓN DE ASISTENCIA SOCIAL, PROCURADURÍA DE LA DEFENSA DEL ADULTO MAYOR	EL CANDIDATO CUMPLE CON TODOS LOS REQUISITOS PARA ACCEDER AL SERVICIO DE ALBERGUE O ESTANCIA TEMPORAL
	A3C2. INGRESO DE PERSONAS A LOS ALBERGUES O ESTANCIAS TEMPORALES	PORCENTAJE DE INGRESOS DE PERSONAS REGISTRADO	(INGRESOS DE PERSONAS REGISTRADO / INGRESOS DE PERSONAS PROGRAMADO) * 100	TRIMESTRAL	100.00	100.00			100.00	100.00	100.00	100.00	INFORMES MENSUALES / DIRECCIÓN DE ATENCIÓN INTEGRAL AL MENOR Y LA FAMILIA, DIRECCIÓN DE ASISTENCIA SOCIAL, PROCURADURÍA DE LA DEFENSA DEL ADULTO MAYOR	EL BENEFICIARIO CUMPLE CON TODOS LOS REQUISITOS PARA ACCEDER AL SERVICIO DE ALBERGUE O ESTANCIA TEMPORAL
	A4C2. EGRESO DE PERSONAS QUE REQUIRIERON O SOLICITARON ALBERGUE O ESTANCIA TEMPORAL	PORCENTAJE DE EGRESOS DE PERSONAS REGISTRADOS	(EGRESOS DE PERSONAS REGISTRADO / EGRESOS DE PERSONAS PROGRAMADO) * 100	TRIMESTRAL	100.00	96.00			100.00	100.00	100.00	100.00	INFORMES MENSUALES / DIRECCIÓN DE ATENCIÓN INTEGRAL AL MENOR Y LA FAMILIA, DIRECCIÓN DE ASISTENCIA SOCIAL, PROCURADURÍA DE LA DEFENSA DEL ADULTO MAYOR	EL CANDIDATO CUMPLE CON TODOS LOS REQUISITOS PARA MANTENER LA ESTADIA EN ALBERGUE O ESTANCIA TEMPORAL
<b>C3. SERVICIOS MÉDICOS, PARAMÉDICOS U HOSPITALARIOS A PERSONAS SUJETAS A ASISTENCIA SOCIAL BRINDADOS</b>														
ACTIVIDADES (Proceso)	A1C3. VALIDACIÓN DE PERSONAS QUE SOLICITAN ATENCIÓN MÉDICA Y/U HOSPITALARIA	PORCENTAJE DE VALORACIONES REALIZADAS	(VALORACIONES REALIZADAS / VALORACIONES PROGRAMADAS) * 100	TRIMESTRAL	100.00	20.00			100.00	100.00	100.00	100.00	INFORMES MENSUALES / DIRECCIÓN DE ASISTENCIA SOCIAL, CENTRO DE REHABILITACIÓN Y EDUCACIÓN ESPECIAL	EL CANDIDATO CUMPLE CON TODOS LOS REQUISITOS PARA ACCEDER AL SERVICIO DE ALBERGUE O ESTANCIA TEMPORAL
	A2C3. ELABORACIÓN DE ESTUDIO SOCIOECONÓMICO PARA RECIBIR ATENCIÓN MÉDICA Y/U HOSPITALARIA	PORCENTAJE DE ESTUDIOS SOCIOECONÓMICOS REALIZADOS	(ESTUDIOS SOCIOECONÓMICOS REALIZADOS / ESTUDIOS SOCIOECONÓMICOS PROGRAMADOS) * 100	TRIMESTRAL	100.00	180.00			100.00	100.00	100.00	100.00	INFORMES MENSUALES / DIRECCIÓN DE ASISTENCIA SOCIAL, CENTRO DE REHABILITACIÓN Y EDUCACIÓN ESPECIAL	EL CANDIDATO CUMPLE CON TODOS LOS REQUISITOS PARA ACCEDER AL SERVICIO DE ALBERGUE O ESTANCIA TEMPORAL
	A3C3. IMPLEMENTACIÓN DE BRIGADAS HOSPITALARIAS	PORCENTAJE DE BRIGADAS HOSPITALARIAS IMPLEMENTADAS	(BRIGADAS HOSPITALARIAS IMPLEMENTADAS / BRIGADAS HOSPITALARIAS PROGRAMADAS) * 100	TRIMESTRAL	100.00	0.00			100.00	100.00	100.00	100.00	INFORMES MENSUALES / DIRECCIÓN DE ASISTENCIA SOCIAL	EL CANDIDATO CUMPLE CON TODOS LOS REQUISITOS PARA ACCEDER AL SERVICIO DE ALBERGUE O ESTANCIA TEMPORAL
<b>C4. ORIENTACIONES PSICOLÓGICAS, SOCIALES Y LEGALES A PERSONAS SUJETAS A ASISTENCIA SOCIAL BRINDADOS</b>														
ACTIVIDADES (Proceso)	A1C4. REGISTRO DE SOLICITUDES O REPORTES DE ATENCIÓN	PORCENTAJE DE SOLICITUDES O REPORTES DE ATENCIÓN REGISTRADAS	(SOLICITUDES O REPORTES DE ATENCIÓN / SOLICITUDES O REPORTES DE ATENCIÓN PROGRAMADOS) * 100	TRIMESTRAL	100.00	190.00			100.00	100.00	100.00	100.00	INFORMES MENSUALES / DIRECCIÓN DE ATENCIÓN INTEGRAL AL MENOR Y LA FAMILIA, PROCURADURÍA DE LA DEFENSA DEL ADULTO MAYOR, PROCURADURÍA DE LA DEFENSA DE LAS PERSONAS CON DISCAPACIDAD	LAS PERSONAS SOLICITAN EL SERVICIO O SON REPORTADAS PARA SU ATENCIÓN
	A2C4. APLICACIÓN DE ENTREVISTA SOCIAL INICIAL	PORCENTAJE DE ENTREVISTAS SOCIALES REALIZADAS	(ENTREVISTAS SOCIALES REALIZADAS / SOLICITUDES O REPORTES DE ATENCIÓN SUJETOS A ENTREVISTA INICIAL RECIBIDAS) * 100	TRIMESTRAL	100.00	83.00			100.00	100.00	100.00	100.00	INFORMES MENSUALES / DIRECCIÓN DE ATENCIÓN INTEGRAL AL MENOR Y LA FAMILIA, PROCURADURÍA DE LA DEFENSA DEL ADULTO MAYOR, PROCURADURÍA DE LA DEFENSA DE LAS PERSONAS CON DISCAPACIDAD	LOS BENEFICIARIOS ACUDEN A RECIBIR LOS SERVICIOS REQUERIDOS O SE ENCUENTRAN EN EL DOMICILIO
	A3C4. ELABORACIÓN DE REPORTE DE ORIENTACIONES BRINDADAS	PORCENTAJE DE REPORTES ELABORADOS	(REPORTES DE ORIENTACIÓN ELABORADO / REPORTE DE ORIENTACIÓN PROGRAMADO) * 100	TRIMESTRAL	100.00	83.00			100.00	100.00	100.00	100.00	INFORMES MENSUALES / DIRECCIÓN DE ATENCIÓN INTEGRAL AL MENOR Y LA FAMILIA, PROCURADURÍA DE LA DEFENSA DEL ADULTO MAYOR, PROCURADURÍA DE LA DEFENSA DE LAS PERSONAS CON DISCAPACIDAD	LOS BENEFICIARIOS ACUDEN A RECIBIR LOS SERVICIOS REQUERIDOS
<b>C5. CAPACITACIÓN (CURSOS Y TALLERES) A PERSONAS SUJETAS A ASISTENCIA SOCIAL</b>														
ACTIVIDADES (Proceso)	A1C5. REGISTRO DE SOLICITUDES DE CAPACITACIÓN EN CURSOS Y/O TALLERES	PORCENTAJE DE SOLICITUDES DE CAPACITACIÓN REGISTRADAS	(SOLICITUDES DE CAPACITACIÓN REGISTRADAS / SOLICITUDES DE CAPACITACIÓN PROGRAMADAS) * 100	TRIMESTRAL	100.00	120.00			100.00	100.00	100.00	100.00	INFORMES MENSUALES / DIRECCIÓN DE ATENCIÓN INTEGRAL AL MENOR Y LA FAMILIA, DIRECCIÓN DE VOLUNTARIADO	LOS USUARIOS TIENEN INTERÉS Y ACEPTACIÓN POR LOS CURSOS Y TALLERES IMPARTIDOS
	A2C5. VALORACIÓN MÉDICA DE BENEFICIARIOS CON DISCAPACIDAD	PORCENTAJE DE VALORACIONES MÉDICAS REALIZADAS	(VALORACIONES MÉDICAS REALIZADAS / VALORACIONES MÉDICAS PROGRAMADAS) * 100	TRIMESTRAL	0.00	0.00			0.00	0.00	0.00	0.00	INFORMES MENSUALES / CENTRO DE REHABILITACIÓN Y EDUCACIÓN ESPECIAL	EL BENEFICIARIO CUMPLE CON EL PERFIL PARA SU INCLUSIÓN A CAPACITACIÓN



GOBIERNO DEL ESTADO DE NUEVO LEÓN  
SECRETARÍA DE FINANZAS Y TESORERÍA GENERAL DEL ESTADO  
PRESUPUESTO POR RESULTADOS  
REPORTE DE METAS ANUALES 2022

**INSTITUCIÓN:** SISTEMA PARA EL DESARROLLO INTEGRAL DE LA FAMILIA (DIF)  
**NOMBRE DEL PROGRAMA:** APOYO A INSTITUCIONES EN MATERIA DE ASISTENCIA SOCIAL  
**TEMA DEL PED:** INCLUSIÓN SOCIAL Y GRUPOS PRIORITARIOS  
**OBJETIVO:** FORTALECER EL DESARROLLO INTEGRAL DE LA FAMILIA Y PROMOVER LA ATENCIÓN MULTIDISCIPLINARIA DE GRUPOS PRIORITARIOS  
**ESTRATEGIA:** PROMOVER ACCIONES EN FAVOR DE LA PROTECCIÓN DE LOS DERECHOS DE LAS NIÑAS, NIÑOS, ADOLESCENTES Y LAS FAMILIAS  
**BENEFICIARIO (PO/AE):** INSTITUCIONES QUE BRINDAN SERVICIOS DE SALUD EN MATERIA DE ASISTENCIA SOCIAL

**CLASIFICACIÓN PROGRAMÁTICA:** J16E13221

**CP CONAC "Modalidad":** E

RESUMEN NARRATIVO		MATRIZ DE INDICADORES PARA RESULTADOS 2022					METAS POR FRECUENCIA				MEDIOS DE VERIFICACIÓN Y FUENTE DE INFORMACIÓN	SUPUESTOS		
		INDICADOR	FÓRMULA	FRECUENCIA	META ANUAL 2022	LÍNEA BASE 2021	SEMESTRE		TRIMESTRE					
							I	II	I	II			III	IV
<b>FIN</b>	CONTRIBUIR A DISMINUIR EL ÍNDICE DE VULNERABILIDAD SOCIAL EN EL ESTADO MEDIANTE ACCIONES DE CORRESPONSABILIDAD CON INSTITUCIONES ORIENTADAS AL DESARROLLO DE LA FAMILIA Y LA COMUNIDAD	TASA DE VARIACIÓN DE ÍNDICE DE VULNERABILIDAD SOCIAL (IVS)	$((IVS \text{ AÑO T} - IVS \text{ AÑO T-1}) / IVS \text{ AÑO T-1}) * 100$	ANUAL	-1.93	-1.89							IVS: ÍNDICE DE VULNERABILIDAD SOCIAL <a href="http://datos.dif.gob.mx/egads/wp-content/uploads/2017/11/3.2.2-Encuentro-IVSactemv.pdf">http://datos.dif.gob.mx/egads/wp-content/uploads/2017/11/3.2.2-Encuentro-IVSactemv.pdf</a> COORDINACIÓN DE PLANEACIÓN, EVALUACIÓN E INNOVACIÓN	LAS CONDICIONES DE SALUD PERMITEN QUE LAS INSTITUCIONES BRINDEN EL APOYO A LAS PERSONAS SUJETAS A ASISTENCIA SOCIAL
<b>PROPÓSITO</b>	LAS INSTITUCIONES QUE BRINDAN ASISTENCIA SOCIAL MEJORAN LAS CONDICIONES SOCIALES DE LAS PERSONAS POR LOS APOYOS Y SERVICIOS OTORGADOS	TASA DE VARIACIÓN DE INSTITUCIONES BENEFICIARIAS QUE BRINDAN ASISTENCIA SOCIAL	$((INSTITUCIONES \text{ QUE BRINDAN ASISTENCIA SOCIAL BENEFICIARIAS EN AÑO T} - INSTITUCIONES \text{ QUE BRINDAN ASISTENCIA SOCIAL BENEFICIARIAS EN AÑO T-1}) / INSTITUCIONES \text{ QUE BRINDAN ASISTENCIA SOCIAL BENEFICIARIAS EN T-1}) * 100$	ANUAL	19.53	-18.12							CONCENTRADOS ESTADÍSTICOS / COORDINACIÓN DE PLANEACIÓN EVALUACIÓN E INNOVACIÓN	LA SITUACIÓN ECONÓMICA ES ESTABLE PARA LA MEJORA DE LAS CONDICIONES SOCIALES DE LAS PERSONAS SUJETAS A ASISTENCIA SOCIAL
<b>COMPONENTES</b>	C1. APOYOS EN ESPECIE A INSTITUCIONES GUBERNAMENTALES, NO GUBERNAMENTALES Y/O DE ASISTENCIA SOCIAL OTORGADOS	PORCENTAJE DE PRESUPUESTO EJERCIDO PARA APOYOS EN ESPECIE A INSTITUCIONES	$(PRESUPUESTO \text{ EJERCIDO PARA APOYOS EN ESPECIE A INSTITUCIONES} / PRESUPUESTO \text{ PROGRAMADO PARA APOYOS EN ESPECIE A INSTITUCIONES}) * 100$	TRIMESTRAL	100.00	100.00			100.00	100.00	100.00	100.00	INFORMES MENSUALES / DIRECCIÓN DE ASISTENCIA SOCIAL, CENTRO DE REHABILITACIÓN Y EDUCACIÓN ESPECIAL, SUBDIRECCIÓN DE CONCERTACIÓN INSTITUCIONAL	AUSENCIAS DE CONTINGENCIA PERMITEN LA ATENCIÓN Y EL APOYO A LAS INSTITUCIONES. EL RECURSO ASIGNADO ES SUFICIENTE PARA LA ADQUISICIÓN DE LOS APOYOS EN ESPECIE
	C2. APOYOS ECONÓMICOS A INSTITUCIONES DE ASISTENCIA SOCIAL ENTREGADOS	PORCENTAJE DE PRESUPUESTO EJERCIDO EN APOYOS ECONÓMICOS OTORGADOS A INSTITUCIONES	$(PRESUPUESTO \text{ EJERCIDO PARA APOYOS ECONÓMICOS OTORGADOS A INSTITUCIONES} / PRESUPUESTO \text{ PROGRAMADO PARA APOYOS ECONÓMICOS OTORGADOS A INSTITUCIONES}) * 100$	TRIMESTRAL	100.00	0.00			100.00	100.00	100.00	100.00	INFORMES MENSUALES / SUBDIRECCIÓN DE CONCERTACIÓN INSTITUCIONAL, PROCURADURÍA DE PROTECCIÓN DE NIÑAS, NIÑOS Y ADOLESCENTES	AUSENCIAS DE CONTINGENCIA PERMITEN LA ATENCIÓN Y EL APOYO A LAS INSTITUCIONES
	C3. CERTIFICACIÓN DE INSTITUCIONES ASISTENCIALES QUE TIENEN BAJO SU GUARDA O CUSTODIA O AMBAS A NIÑAS, NIÑOS, ADOLESCENTES OTORGADA	PORCENTAJE DE CERTIFICACIONES OTORGADAS A CASAS HOGAR	$(CERTIFICADOS \text{ OTORGADOS A CASAS HOGAR} / CERTIFICADOS \text{ PROGRAMADOS A OTORGAR A CASAS HOGAR}) * 100$	TRIMESTRAL	100.00	100.00			100.00	100.00	100.00	100.00	INFORMES MENSUALES / DIRECCIÓN DE ATENCIÓN INTEGRAL AL MENOR Y LA FAMILIA	INSTITUCIONES CUMPLEN CON LOS REQUISITOS ESTABLECIDOS POR LEY PARA CERTIFICACIÓN
	C4. CAPACITACIÓN A ORGANISMOS PÚBLICOS Y PRIVADOS BRINDADA	PORCENTAJE DE CAPACITACIONES REALIZADAS	$(CAPACITACIONES \text{ REALIZADAS} / CAPACITACIONES \text{ PROGRAMADAS}) * 100$	TRIMESTRAL	100.00	110.00			100.00	100.00	100.00	100.00	INFORMES MENSUALES / SUBDIRECCIÓN DE CONCERTACIÓN INSTITUCIONAL, DIRECCIÓN DE ASISTENCIA SOCIAL, PROCURADURÍA DE LA DEFENSA DEL ADULTO MAYOR, CENTRO DE REHABILITACIÓN Y EDUCACIÓN	INTERÉS Y DISPONIBILIDAD DE LOS ORGANISMOS PARA ASISTIR A LAS CAPACITACIONES Y EL PERSONAL DE LAS INSTITUCIONES CUMPLE EL PERFIL REQUERIDO PARA RECIBIR LA CAPACITACIÓN
<b>C1. APOYOS EN ESPECIE A INSTITUCIONES GUBERNAMENTALES, NO GUBERNAMENTALES Y/O DE ASISTENCIA SOCIAL OTORGADOS</b>														
<b>ACTIVIDADES (Proceso)</b>	A1C1. RECEPCIÓN DE SOLICITUDES PARA APROBACIÓN DE APOYO A INSTITUCIONES	PORCENTAJE DE SOLICITUDES RECIBIDAS DE INSTITUCIONES	$(SOLICITUDES \text{ DE APOYO RECIBIDAS POR INSTITUCIONES} / SOLICITUDES \text{ DE INSTITUCIONES PROGRAMADAS A ATENDER}) * 100$	TRIMESTRAL	100.00	395.00			100.00	100.00	100.00	100.00	INFORMES MENSUALES / DIRECCIÓN DE ASISTENCIA SOCIAL, CENTRO DE REHABILITACIÓN Y EDUCACIÓN ESPECIAL, SUBDIRECCIÓN DE CONCERTACIÓN INSTITUCIONAL	LOS BENEFICIARIOS DE LAS INSTITUCIONES CUMPLEN CON TODOS LOS REQUISITOS NECESARIOS PARA ACCEDER AL APOYO Y LAS INSTITUCIONES ENTREGAN LOS ESTUDIOS ENTREGAN LOS ESTUDIOS ENTREGAN LOS ESTUDIOS ENTREGAN LOS ESTUDIOS
	A2C1. ELABORACIÓN DE REPORTE DE VISITA DE SUPERVISIÓN Y ORIENTACIÓN A INSTITUCIONES	PORCENTAJE DE REPORTE ELABORADOS DE VISITAS DE SUPERVISIÓN Y ORIENTACIÓN	$(REPORTES \text{ DE VISITAS DE SUPERVISIÓN Y ORIENTACIÓN ELABORADOS} / REPORTES \text{ DE VISITAS DE SUPERVISIÓN Y ORIENTACIÓN PROGRAMADOS}) * 100$	TRIMESTRAL	100.00	100.00			100.00	100.00	100.00	100.00	INFORMES MENSUALES / DIRECCIÓN DE ASISTENCIA SOCIAL, CENTRO DE REHABILITACIÓN Y EDUCACIÓN ESPECIAL, SUBDIRECCIÓN DE CONCERTACIÓN INSTITUCIONAL	SITUACIÓN FINANCIERA PERMITE REALIZAR LAS VISITAS DE SEGUIMIENTO



MATRIZ DE INDICADORES PARA RESULTADOS 2022														
RESUMEN NARRATIVO	INDICADOR	FÓRMULA	FRECUENCIA	META ANUAL 2022	LÍNEA BASE 2021	METAS POR FRECUENCIA				MEDIOS DE VERIFICACIÓN Y FUENTE DE INFORMACIÓN	SUPUESTOS			
						SEMESTRE		TRIMESTRE						
						I	II	I	II			III	IV	
<b>C2. APOYOS ECONÓMICOS A INSTITUCIONES DE ASISTENCIA SOCIAL ENTREGADOS</b>														
ACTIVIDADES (Proceso)	A1C2. APROBACIÓN DE PROYECTOS DE INSTITUCIONES	PORCENTAJE DE PROYECTOS APROBADOS DE INSTITUCIONES	(PROYECTOS APROBADOS DE INSTITUCIONES / PROYECTOS RECIBIDOS) * 100	TRIMESTRAL	100.00	0.00			100.00	100.00	100.00	100.00	INFORMES MENSUALES / SUBDIRECCIÓN DE CONCERTACIÓN INSTITUCIONAL, PROCURADURÍA DE PROTECCIÓN DE NIÑAS, NIÑOS Y ADOLESCENTES	LOS PROYECTOS PRESENTADOS CUENTAN CON LOS REQUISITOS NECESARIOS PARA SU APROBACIÓN
	A2C2. ELABORACIÓN DE REPORTE DE VISITAS DE SUPERVISIÓN	PORCENTAJE DE REPORTE DE SUPERVISIÓN ELABORADOS	(PORCENTAJE DE REPORTE ELABORADOS / REPORTE PROGRAMADOS) * 100	TRIMESTRAL	100.00	105.00			100.00	100.00	100.00	100.00	INFORMES MENSUALES / SUBDIRECCIÓN DE CONCERTACIÓN INSTITUCIONAL, PROCURADURÍA DE PROTECCIÓN DE NIÑAS, NIÑOS Y ADOLESCENTES	SE CUENTA CON LOS RECURSOS SUFICIENTES PARA REALIZAR LAS VISITAS
<b>C3. CERTIFICACIÓN DE INSTITUCIONES ASISTENCIALES QUE TIENEN BAJO SU GUARDA O CUSTODIA O AMBAS A NIÑAS, NIÑOS, ADOLESCENTES OTORGADA</b>														
ACTIVIDADES (Proceso)	A1C3. REALIZAR VISITAS DE DIAGNÓSTICO A INSTITUCIONES ASISTENCIALES QUE TIENEN BAJO SU GUARDA O CUSTODIA O AMBAS A NIÑAS, NIÑOS, ADOLESCENTES	PORCENTAJE DE VISITAS DE DIAGNÓSTICO REALIZADAS A INSTITUCIONES ASISTENCIALES	(VISITAS DE DIAGNÓSTICO REALIZADAS / VISITAS DE DIAGNÓSTICO PROGRAMADAS A INSTITUCIONES ASISTENCIALES) * 100	TRIMESTRAL	100.00	100.00			100.00	100.00	100.00	100.00	INFORMES MENSUALES / DIRECCIÓN DE ATENCIÓN INTEGRAL AL MENOR Y LA FAMILIA	INSTITUCIONES PERMITEN EL ACCESO A LAS INSTALACIONES
	A2C3. REALIZAR VISITAS DE INDUCCIÓN A INSTITUCIONES ASISTENCIALES QUE TIENEN BAJO SU GUARDA O CUSTODIA O AMBAS A NIÑAS, NIÑOS, ADOLESCENTES	PORCENTAJE DE VISITAS DE INDUCCIÓN REALIZADAS A INSTITUCIONES ASISTENCIALES	(VISITAS DE INDUCCIÓN REALIZADAS / VISITAS DE INDUCCIÓN PROGRAMADAS A INSTITUCIONES ASISTENCIALES) * 100	TRIMESTRAL	0.00	0.00			0.00	0.00	0.00	0.00	INFORMES MENSUALES / DIRECCIÓN DE ATENCIÓN INTEGRAL AL MENOR Y LA FAMILIA	INSTITUCIONES PERMITEN EL ACCESO A LAS INSTALACIONES
	A3C3. INSPECCIÓN A INSTITUCIONES ASISTENCIALES QUE TIENEN BAJO SU GUARDA O CUSTODIA O AMBAS A NIÑAS, NIÑOS O ADOLESCENTES	PORCENTAJE DE INSTITUCIONES ASISTENCIALES QUE APRUEBAN LA INSPECCIÓN	(INSTITUCIONES ASISTENCIALES QUE APRUEBAN LA INSPECCIÓN / INSTITUCIONES PROGRAMADAS A INSPECCIONES) * 100	TRIMESTRAL	100.00	160.00			100.00	100.00	100.00	100.00	100.00	INFORMES MENSUALES / DIRECCIÓN DE ATENCIÓN INTEGRAL AL MENOR Y LA FAMILIA
<b>C4. CAPACITACIÓN A ORGANISMOS PÚBLICOS Y PRIVADOS BRINDADA</b>														
ACTIVIDADES (Proceso)	A1C4. RECEPCIÓN DE SOLICITUDES PARA CAPACITACIÓN A ORGANISMOS PÚBLICOS Y PRIVADOS	PORCENTAJE DE SOLICITUDES RECIBIDAS DE INSTITUCIONES	(SOLICITUDES DE CAPACITACIÓN RECIBIDAS POR INSTITUCIONES / SOLICITUDES DE CAPACITACIÓN PROGRAMADAS) * 100	TRIMESTRAL	100.00	150.00			100.00	100.00	100.00	100.00	INFORMES MENSUALES / DIRECCIÓN DE ATENCIÓN INTEGRAL AL MENOR Y LA FAMILIA, DIRECCIÓN DE ASISTENCIA SOCIAL, CENTRO DE REHABILITACIÓN Y EDUCACIÓN ESPECIAL, PROCURADURÍA DE LA DEFENSA.	LAS INSTITUCIONES MUESTRAN INTERÉS EN LA CAPACITACIÓN
	A2C4. SUPERVISIÓN A INSTITUCIONES QUE IMPLEMENTAN LAS ESTRATEGIAS ADQUIRIDAS	PORCENTAJE DE SUPERVISIONES REALIZADAS	(PORCENTAJE DE SUPERVISIONES REALIZADAS / SUPERVISIONES PROGRAMADAS) * 100	TRIMESTRAL	100.00	80.00			100.00	100.00	100.00	100.00	INFORMES MENSUALES / DIRECCIÓN DE ATENCIÓN INTEGRAL AL MENOR Y LA FAMILIA, DIRECCIÓN DE ASISTENCIA SOCIAL, CENTRO DE REHABILITACIÓN Y EDUCACIÓN ESPECIAL, PROCURADURÍA DE LA DEFENSA.	LAS INSTITUCIONES CAPACITADAS REPLICAN LAS ESTRATEGIAS. PERSONAL DE LAS INSTITUCIONES CAPACITADAS APLICAN LOS CONOCIMIENTOS ADQUIRIDOS



GOBIERNO DEL ESTADO DE NUEVO LEÓN  
SECRETARÍA DE FINANZAS Y TESORERÍA GENERAL DEL ESTADO  
PRESUPUESTO POR RESULTADOS  
REPORTE DE METAS ANUALES 2022

**INSTITUCIÓN:** SISTEMA PARA EL DESARROLLO INTEGRAL DE LA FAMILIA (DIF)  
**NOMBRE DEL PROGRAMA:** FONDO DE APORTACIONES MÚLTIPLES (FAM) - ASISTENCIA SOCIAL  
**TEMA DEL PED:** INCLUSIÓN SOCIAL Y GRUPOS PRIORITARIOS  
**OBJETIVO:** FORTALECER EL DESARROLLO INTEGRAL DE LA FAMILIA Y PROMOVER LA ATENCIÓN MULTIDISCIPLINARIA DE GRUPOS PRIORITARIOS  
**ESTRATEGIA:** BRINDAR APOYO ALIMENTARIO, ORIENTACIÓN NUTRICIONAL A GRUPOS VULNERABLES Y/O AYUDAS ASISTENCIALES A PERSONAS QUE POR SU SITUACIÓN EMERGENTE SE VEN IMPOSIBILITADOS DE SATISFACER SU NECESIDAD INMEDIATA  
**BENEFICIARIO (PO/AE):** PERSONAS SUJETAS DE ASISTENCIA SOCIAL

**CLASIFICACIÓN PROGRAMÁTICA:** J16E18341

**CP CONAC "Modalidad":** 1

RESUMEN NARRATIVO		INDICADOR	INDICADORES FÓRMULA	FRECUENCIA	META ANUAL 2022	LÍNEA BASE 2021	METAS POR FRECUENCIA								MEDIOS DE VERIFICACIÓN Y FUENTE DE INFORMACIÓN	SUPUESTOS
							SEMESTRE		TRIMESTRE							
							I	II	I	II	III	IV				
<b>FIN</b>	CONTRIBUIR A DISMINUIR LA CARENCIA POR ALIMENTOS EN EL ESTADO MEDIANTE LA DISTRIBUCIÓN DE DESAYUNOS ESCOLARES Y APOYOS ALIMENTARIOS A PERSONAS SUJETAS DE ASISTENCIA SOCIAL	TASA DE VARIACIÓN DE LA CARENCIA POR ALIMENTOS EN EL ESTADO	(CARENCIA ALIMENTARIA EN AÑO T - CARENCIA ALIMENTARIA EN AÑO T-1) / CARENCIA ALIMENTARIA EN AÑO T-1) * 100	BIENAL	11.56	17.60								RESULTADOS DE POBREZA EN MÉXICO A NIVEL NACIONAL Y POR ENTIDAD FEDERATIVA EMITIDO POR CONEVAL / <a href="https://www.coneval.org.mx/Mediciones/MP/Documents/MMP_2018_2020/AE_nacional_estatal_2018_2020.rtf">https://www.coneval.org.mx/Mediciones/MP/Documents/MMP_2018_2020/AE_nacional_estatal_2018_2020.rtf</a>	LAS CONDICIONES DE SEGURIDAD Y DE SALUD PERMITEN LA ENTREGA DE APOYOS ALIMENTARIOS	
<b>PROPÓSITO</b>	LAS PERSONAS SUJETAS DE ASISTENCIA SOCIAL CUENTAN CON ACCESO A ALIMENTOS CON CRITERIOS DE CALIDAD NUTRICIA Y SALUD Y BIENESTAR COMUNITARIO	PORCENTAJE DE PERSONAS SUJETAS DE ASISTENCIA SOCIAL BENEFICIADAS CON APOYOS ALIMENTARIOS CON CRITERIOS DE CALIDAD NUTRICIA Y ACCIONES DE BIENESTAR COMUNITARIO	(PERSONAS SUJETAS DE ASISTENCIA SOCIAL BENEFICIADAS CON APOYOS ALIMENTARIOS Y ACCIONES DE SALUD Y BIENESTAR COMUNITARIOS / PERSONAS CON CARENCIA ALIMENTARIA) * 100	ANUAL	10.35	10.35								PADRÓN DE BENEFICIARIOS, INFORMES MENSUALES / DIRECCIÓN DE ASISTENCIA SOCIAL	LAS PERSONAS CUMPLEN CON LOS CRITERIOS ESTABLECIDOS EN LAS REGLAS DE OPERACIÓN DE LOS PROGRAMAS ALIMENTARIOS FEDERALES (RPF) PARA TENER ACCESO A LOS APOYOS ALIMENTARIOS.	
<b>COMPONENTES</b>	<b>C1. DESAYUNOS ESCOLARES OTORGADOS</b>	PORCENTAJE DE DESAYUNOS OTORGADOS	(DESAYUNOS ESCOLARES OTORGADOS / DESAYUNOS ESCOLARES PROGRAMADOS) * 100	TRIMESTRAL	100.00	100.00			100.00	100.00	100.00	100.00		PADRÓN DE BENEFICIARIOS, INFORMES MENSUALES / DIRECCIÓN DE ASISTENCIA SOCIAL	LAS PERSONAS CUMPLEN CON LOS CRITERIOS ESTABLECIDOS EN LAS ROP PARA TENER ACCESO A LOS APOYOS ALIMENTARIOS Y HAY AUSENCIA DE CONTINGENCIAS QUE PERMITEN LA DISTRIBUCIÓN DE APOYOS ALIMENTARIOS.	
	<b>C2. APOYOS ALIMENTARIOS ENTREGADOS</b>	PORCENTAJE DE APOYOS ALIMENTARIOS ENTREGADOS	(APOYOS ALIMENTARIOS ENTREGADOS / APOYOS ALIMENTARIOS PROGRAMADOS) * 100	TRIMESTRAL	100.00	100.00			100.00	100.00	100.00	100.00		PADRÓN DE BENEFICIARIOS, INFORMES MENSUALES / DIRECCIÓN DE ASISTENCIA SOCIAL	LAS PERSONAS CUMPLEN CON LOS CRITERIOS EN LAS ROP PARA TENER ACCESO A LOS APOYOS ALIMENTARIOS Y HAY AUSENCIA DE CONTINGENCIAS QUE PERMITEN LA DISTRIBUCIÓN DE APOYOS ALIMENTARIOS.	
	<b>C3. PROYECTOS COMUNITARIOS OTORGADOS</b>	PORCENTAJE DE COMUNIDADES BENEFICIADAS CON PROYECTOS COMUNITARIOS	(COMUNIDADES BENEFICIADAS CON PROYECTOS COMUNITARIOS / COMUNIDADES EN ALTA Y MUY ALTA MARGINACIÓN DEL ESTADO DE NUEVO LEÓN) * 100	TRIMESTRAL	2.00	3.00			2.00	2.00	2.00	2.00		LISTADO DE COMUNIDADES, INFORMES MENSUALES / DIRECCIÓN DE ASISTENCIA SOCIAL	LAS PERSONAS CUMPLEN CON LOS CRITERIOS ESTABLECIDOS EN LAS ROP PARA ACCEDER A LOS APOYOS Y AUSENCIA DE CONTINGENCIAS PERMITEN LA IMPLEMENTACIÓN DE PROYECTOS COMUNITARIOS.	
	<b>C4. CAPACITACIÓN OTORGADA</b>	PORCENTAJE DE PERSONAS CAPACITADAS	(PERSONAS CAPACITADAS / PERSONAS PROGRAMADAS PARA CAPACITACIÓN) * 100	TRIMESTRAL	100.00	100.00			100.00	100.00	100.00	100.00		PADRÓN DE BENEFICIARIOS, INFORMES MENSUALES / DIRECCIÓN DE ASISTENCIA SOCIAL	LAS PERSONAS CUMPLEN CON LOS CRITERIOS ESTABLECIDOS EN LAS ROP PARA ACCEDER A LOS SERVICIOS Y AUSENCIA DE CONTINGENCIAS PERMITEN LA IMPLEMENTACIÓN DE PROYECTOS COMUNITARIOS.	
<b>C1. DESAYUNOS ESCOLARES OTORGADOS</b>																
<b>ACTIVIDADES (Proceso)</b>	<b>A1C1. CONFORMACIÓN DE DESAYUNOS ESCOLARES</b>	PORCENTAJE DE PRODUCTOS QUE CONFORMAN LOS DESAYUNOS ESCOLARES QUE CUMPLEN CON LOS CRITERIOS DE CALIDAD NUTRICIA	(PRODUCTOS QUE CONFORMAN LOS DESAYUNOS ESCOLARES QUE CUMPLEN CON LOS CRITERIOS DE CALIDAD NUTRICIA / TOTAL DE PRODUCTOS QUE CONFORMAN LOS DESAYUNOS ESCOLARES) * 100	TRIMESTRAL	100.00	100.00			100.00	100.00	100.00	100.00		EIASA DC. RETROALIMENTACIÓN FINAL EMITIDA POR EL DIF NACIONAL 2021 / DIRECCIÓN DE ASISTENCIA SOCIAL	LOS PRODUCTOS QUE INTEGRAN LOS DESAYUNOS ESCOLARES CUMPLEN CON LOS CRITERIOS DE CALIDAD NUTRICIA ESTABLECIDOS EN LA EIASA	
	<b>A2C1. ADMINISTRACIÓN DE PADRÓN DE BENEFICIARIOS DEL PROGRAMA DESAYUNOS ESCOLARES</b>	PORCENTAJE DE POBLACIÓN ATENDIDA EN EL PROGRAMA DESAYUNOS ESCOLARES	(BENEFICIARIOS QUE CONFORMAN EL PADRÓN DE DESAYUNOS ESCOLARES / TOTAL DE BENEFICIARIOS PROGRAMADOS A ATENDER EN EL PROGRAMA DESAYUNOS ESCOLARES) * 100	TRIMESTRAL	100.00	100.00			100.00	100.00	100.00	100.00		PADRÓN DE BENEFICIARIOS / DIRECCIÓN DE ASISTENCIA SOCIAL	BENEFICIARIOS CUMPLEN CON LOS CRITERIOS PARA RECIBIR EL APOYO	
	<b>A3C1. SUPERVISIÓN DEL PROGRAMA DESAYUNOS ESCOLARES</b>	PORCENTAJE DE VISITAS DE SUPERVISIÓN A CENTROS ESCOLARES Y/O DIF MUNICIPALES DONDE SE ENTREGAN DESAYUNOS ESCOLARES	(VISITAS DE SUPERVISIÓN REALIZADAS A CENTROS ESCOLARES Y/O DIF MUNICIPALES DONDE SE ENTREGAN DESAYUNOS ESCOLARES / VISITAS DE SUPERVISIÓN PROGRAMADAS A REALIZAR A CENTROS ESCOLARES Y/O DIF MUNICIPALES DONDE SE ENTREGAN DESAYUNOS ESCOLARES) * 100	TRIMESTRAL	100.00	19.77			100.00	100.00	100.00	100.00		REPORTES DE VISITAS DE SUPERVISIÓN / DIRECCIÓN DE ASISTENCIA SOCIAL	CONDICIONES CLIMATOLÓGICAS Y DE LOGÍSTICA PERMITEN REALIZAR LAS VISITAS DE SUPERVISIÓN.	
<b>C2. APOYOS ALIMENTARIOS ENTREGADOS</b>																
<b>ACTIVIDADES (Proceso)</b>	<b>A1C2. CONFORMACIÓN DE DESPENSAS PARA ASISTENCIA SOCIAL ALIMENTARIA A PERSONAS DE ATENCIÓN PRIORITARIA</b>	PORCENTAJE DE PRODUCTOS QUE CONFORMAN LOS APOYOS DEL PROGRAMA ASISTENCIA SOCIAL ALIMENTARIA A PERSONAS DE ATENCIÓN PRIORITARIA QUE CUMPLEN CON LOS CRITERIOS DE CALIDAD NUTRICIA	(PRODUCTOS QUE CONFORMAN LAS DESPENSAS APOYOS ALIMENTARIOS DEL PROGRAMA ASISTENCIA SOCIAL ALIMENTARIA A PERSONAS DE ATENCIÓN PRIORITARIA QUE CUMPLEN CON LOS CRITERIOS DE CALIDAD NUTRICIA / TOTAL DE PRODUCTOS QUE CONFORMAN LAS DESPENSAS APOYOS ALIMENTARIOS DEL PROGRAMA ASISTENCIA SOCIAL ALIMENTARIA A PERSONAS DE ATENCIÓN PRIORITARIA) * 100	TRIMESTRAL	100.00	100.00			100.00	100.00	100.00	100.00		EIASA DC. RETROALIMENTACIÓN FINAL EMITIDA POR EL DIF NACIONAL 2021 / DIRECCIÓN DE ASISTENCIA SOCIAL	LOS PRODUCTOS QUE INTEGRAN LAS DESPENSAS PARA PERSONAS DE ATENCIÓN PRIORITARIA CUMPLEN CON LOS CRITERIOS DE CALIDAD NUTRICIA ESTABLECIDOS EN LA ESTRATEGIA INTEGRAL DE ASISTENCIA ALIMENTARIA Y	
	<b>A2C2. ADMINISTRACIÓN DE PADRÓN DEL PROGRAMA ASISTENCIA SOCIAL ALIMENTARIA A PERSONAS DE ATENCIÓN PRIORITARIA</b>	PORCENTAJE DE POBLACIÓN ATENDIDA QUE CONFORMAN EL PROGRAMA ASISTENCIA SOCIAL ALIMENTARIA A PERSONAS DE ATENCIÓN PRIORITARIA	(BENEFICIARIOS QUE CONFORMAN EL PROGRAMA ASISTENCIA SOCIAL ALIMENTARIA A PERSONAS DE ATENCIÓN PRIORITARIA / TOTAL DE BENEFICIARIOS PROGRAMADOS A ATENDER EN EL PROGRAMA ASISTENCIA SOCIAL ALIMENTARIA A PERSONAS DE ATENCIÓN PRIORITARIA) * 100	TRIMESTRAL	100.00	100.00			100.00	100.00	100.00	100.00		ESTUDIOS SOCIOECONÓMICOS, PADRÓN DE BENEFICIARIOS / DIRECCIÓN DE ASISTENCIA SOCIAL	BENEFICIARIOS CUMPLEN CON LOS CRITERIOS PARA RECIBIR EL APOYO BENEFICIARIOS ACUDEN A RECIBIR EL APOYO	
	<b>A3C2. SUPERVISIÓN DEL PROGRAMA ASISTENCIA SOCIAL ALIMENTARIA A PERSONAS DE ATENCIÓN PRIORITARIA</b>	PORCENTAJE DE VISITAS DE SUPERVISIÓN A BENEFICIARIOS DEL PROGRAMA ASISTENCIA SOCIAL ALIMENTARIA A PERSONAS DE ATENCIÓN PRIORITARIA	(VISITAS DE SUPERVISIÓN REALIZADAS A BENEFICIARIOS DEL PROGRAMA ASISTENCIA SOCIAL ALIMENTARIA A PERSONAS DE ATENCIÓN PRIORITARIA / VISITAS DE SUPERVISIÓN PROGRAMADAS A REALIZAR A BENEFICIARIOS DEL PROGRAMA ASISTENCIA SOCIAL ALIMENTARIA A PERSONAS DE ATENCIÓN PRIORITARIA) * 100	TRIMESTRAL	100.00	39.26			100.00	100.00	100.00	100.00		REPORTES DE VISITAS DE SUPERVISIÓN / DIRECCIÓN DE ASISTENCIA SOCIAL	CONDICIONES CLIMATOLÓGICAS Y DE LOGÍSTICA PERMITEN REALIZAR LAS VISITAS DE SUPERVISIÓN.	

MATRIZ DE INDICADORES PARA RESULTADOS 2022														
RESUMEN NARRATIVO	INDICADOR	FÓRMULA	FRECUENCIA	META ANUAL 2022	LÍNEA BASE 2021	METAS POR FRECUENCIA				MEDIOS DE VERIFICACIÓN Y FUENTE DE INFORMACIÓN	SUPUESTOS			
						SEMESTRE		TRIMESTRE						
						I	II	I	II			III	IV	
<b>C3. PROYECTOS COMUNITARIOS OTORGADOS</b>														
ACTIVIDADES (Proceso)	A1C3 PROYECTOS COMUNITARIOS PRESENTADOS POR LOS GRUPOS DE DESARROLLO DEL PROGRAMA SALUD Y BIENESTAR COMUNITARIO	PORCENTAJE DE PROYECTOS COMUNITARIOS PRESENTADOS POR GRUPOS DE DESARROLLO	(PORCENTAJE DE PROYECTOS COMUNITARIOS PRESENTADOS POR GRUPOS DE DESARROLLO / PROYECTOS COMUNITARIOS PROGRAMADOS A PRESENTAR POR GRUPOS DE DESARROLLO)*100	TRIMESTRAL	100.00	100.00			100.00	100.00	100.00	100.00	PROYECTOS PRESENTADOS / DIRECCIÓN DE ASISTENCIA SOCIAL	LOS GRUPOS DE DESARROLLO CUMPLEN CON LOS CRITERIOS PARA RECIBIR EL APOYO
	A2C3 ADMINISTRACIÓN DE PADRÓN DEL PROGRAMA SALUD Y BIENESTAR COMUNITARIO	PORCENTAJE DE POBLACION QUE CONFIRMAN EL PROGRAMA SALUD Y BIENESTAR COMUNITARIO	(BENEFICIARIOS QUE INTEGRAN LOS GRUPOS DE DESARROLLO DEL PROGRAMA DEL SALUD Y BIENESTAR COMUNITARIO / TOTAL DE BENEFICIARIOS PROGRAMADOS A ATENDER EN EL PROGRAMA SALUD Y BIENESTAR COMUNITARIO) *100	TRIMESTRAL	100.00	100.00			100.00	100.00	100.00	100.00	PADRÓN DE BENEFICIARIOS/DIRECCIÓN DE ASISTENCIA SOCIAL	LOS GRUPOS DE DESARROLLO CUMPLEN CON LOS CRITERIOS PARA RECIBIR EL APOYO
<b>C4. CAPACITACION OTORGADA</b>														
ACTIVIDADES (Proceso)	A1C4CAPACITACIONES IMPLEMENTADAS A LOS GRUPOS DE DESARROLLO DEL PROGRAMA SALUD Y BIENESTAR COMUNITARIO	PORCENTAJE DE CAPACITACIONES IMPLEMENTADAS A LOS GRUPOS DE DESARROLLO DEL PROGRAMA SALUD Y BIENESTAR COMUNITARIO	(CAPACITACIONES IMPLEMENTADAS A LOS GRUPOS DE DESARROLLO DEL PROGRAMA SALUD Y BIENESTAR COMUNITARIO/ CAPACITACIONES PROGRAMADAS A REALIZAR A LOS GRUPOS DE DESARROLLO DEL PROGRAMA SALUD Y BIENESTAR COMUNITARIO) *100	SEMESTRAL	100.00	100.00			100.00	100.00	100.00	100.00	PADRÓN DE BENEFICIARIOS, INFORME MENSUAL, REPORTE TRIMESTRAL FSGO FINANCIERO/DIRECCIÓN DE ASISTENCIA SOCIAL	LOS GRUPOS DE DESARROLLO CUMPLEN CON LOS CRITERIOS PARA RECIBIR EL APOYO
	A2C4 ADMINISTRACIÓN DE PADRONES DEL PROGRAMA SALUD Y BIENESTAR COMUNITARIO	PORCENTAJE DE POBLACION ATENDIDA QUE CONFORMAN LOS GRUPOS DE DESARROLLO DEL PROGRAMA SALUD Y BIENESTAR COMUNITARIO	(BENEFICIARIOS QUE INTEGRAN LOS GRUPOS DE DESARROLLO DEL PROGRAMA DEL SALUD Y BIENESTAR COMUNITARIO / TOTAL DE BENEFICIARIOS PROGRAMADOS A ATENDER EN EL PROGRAMA SALUD Y BIENESTAR COMUNITARIO) *100	SEMESTRAL	100.00	100.00			100.00	100.00	100.00	100.00	PADRÓN DE BENEFICIARIOS, INFORME MENSUAL, REPORTE TRIMESTRAL FSGO FINANCIERO/DIRECCIÓN DE ASISTENCIA SOCIAL	LOS GRUPOS DE DESARROLLO CUMPLEN CON LOS CRITERIOS PARA RECIBIR EL APOYO



GOBIERNO DEL ESTADO DE NUEVO LEÓN  
SECRETARÍA DE FINANZAS Y TESORERÍA GENERAL DEL ESTADO  
PRESUPUESTO POR RESULTADOS  
REPORTE DE METAS ANUALES 2022

INSTITUCIÓN: COLEGIO DE ESTUDIOS CIENTÍFICOS Y TECNOLÓGICOS (CECYTE)  
NOMBRE DEL PROGRAMA: CECYTE NL EDUCACIÓN TECNOLÓGICA  
TEMA DEL PED: EDUCACIÓN  
OBJETIVO: ALCANZAR LA COBERTURA TOTAL EN MATERIA DE EDUCACIÓN  
ESTRATEGIA: GARANTIZAR EL DERECHO A LA EDUCACIÓN CON EQUIDAD E INCLUSIÓN PARA TODA LA POBLACIÓN  
BENEFICIARIO (PO/AE): PERSONAS - ALUMNOS DEL CECYTE

CLASIFICACIÓN PROGRAMÁTICA: M20E02206

CP CONAC "Modalidad": E

RESUMEN NARRATIVO		INDICADORES					METAS POR FRECUENCIA								MEDIOS DE VERIFICACIÓN Y FUENTE DE INFORMACIÓN	SUPUESTOS
		INDICADOR	FÓRMULA	FRECUENCIA	META ANUAL 2022	LÍNEA BASE 2021	SEMESTRE				TRIMESTRE					
							I	II			I	II	III	IV		
<b>FIN</b>	CONTRIBUIR A INCREMENTAR A LA TASA BRUTA DE COBERTURA EN LA EDUCACIÓN MEDIA SUPERIOR MEDIANTE LA OFERTA DE BACHILLERATO GENERAL O TECNOLÓGICA	TASA BRUTA DE COBERTURA DE EDUCACIÓN MEDIA SUPERIOR	(MATRÍCULA DEL CECYTE CICLO ESCOLAR T / POBLACIÓN DE 15 A 17 AÑOS DE EDAD) * 100	ANUAL	4.89	5.00									SISTEMA DE ESTADÍSTICA 931: ESTADÍSTICO DE INICIO DE CURSOS / DIRECCIÓN GENERAL DE PLANEACIÓN Y COORDINACIÓN EDUCATIVA, SECRETARÍA DE EDUCACIÓN DE NUEVO LEÓN	LOS ALUMNOS ASESIN Y CONCLUYEN SUS ESTUDIOS EN CECYTE NL
<b>PROPÓSITO</b>	LAS PERSONAS ALUMNOS DEL CECYTE FINALIZAN SATISFACTORIAMENTE SU EDUCACIÓN MEDIA SUPERIOR, GENERAL O TECNOLÓGICA	EFICIENCIA TERMINAL EN EL CECYTE	(ALUMNOS EGRESADOS EN LA GENERACIÓN T - ALUMNOS QUE INGRESARON EN LA GENERACIÓN T - II) * 100	ANUAL	65.30	62.00									SISTEMA DE CONTROL ESCOLAR DEL CECYTE DE LA DIRECCIÓN ACADÉMICA	SE CUENTA CON PERSONAL CAPACITADO, INFRAESTRUCTURA EDUCATIVA DE CALIDAD Y PROGRAMAS DE APOYO PARA LOS ALUMNOS
<b>COMPONENTES</b>	C1. SERVICIO DE EDUCACIÓN MEDIA SUPERIOR OTORGADO	TASA DE VARIACIÓN DE MATRÍCULA EN LOS PLANTELES DEL CECYTE	(MATRÍCULA DEL CECYTE CICLO ESCOLAR T - MATRÍCULA DEL CECYTE CICLO ESCOLAR T-1) / MATRÍCULA DEL CECYTE CICLO ESCOLAR T-1) * 100	SEMESTRAL	3.82	1.00	1.91	3.82							REPORTES DE DIRECTORES DE PLANTELES Y ESTADÍSTICA DE LA DIRECCIÓN DE PLANEACIÓN	EL CECYTE CUENTA CON PERSONAL DOCENTE CERTIFICADO Y CAPACITADO E INFRAESTRUCTURA EDUCATIVA DE CALIDAD PARA EL SERVICIO DE EDUCACIÓN MEDIA SUPERIOR
	C2. MATERIAL DIDÁCTICO ENTREGADO	PORCENTAJE DE DISTRIBUCIÓN DEL MATERIAL DIDÁCTICO	(ALUMNOS ATENDIDOS CON PAQUETE DE LIBROS / TOTAL DE ALUMNOS EN EL CECYTE) * 100	SEMESTRAL	100.00	100.00	100.00	100.00							LISTADOS Y RECIBOS DE ENTREGA DE LIBROS POR EL DEPARTAMENTO DE EVALUACIÓN.	SE CUENTA CON LIBROS IMPRESOS Y PERSONAL RESPONSABLE PARA LA DISTRIBUCIÓN A PLANTELES DE MATERIAL DIDÁCTICO
	C3. TUTORÍAS Y ORIENTACIÓN EDUCATIVA BRINDADAS	PORCENTAJE DE ALUMNOS CON TUTORÍAS Y ORIENTACIONES BRINDADAS	(ALUMNOS CON TUTORÍAS Y ORIENTACIONES BRINDADAS / TOTAL DE ALUMNOS EN EL CECYTE) * 100	SEMESTRAL	100.00	100.00	100.00	100.00							INFORMES Y REGISTROS DE LA DIRECCIÓN ACADÉMICA (DEPARTAMENTO DE PLANES Y PROGRAMAS).	EL ALUMNO MEJORA SU RENDIMIENTO ACADÉMICO AL CONTAR CON TUTORÍAS Y ORIENTADORES CAPACITADOS
	C4. EVENTOS ARTÍSTICO-CULTURALES, TECNOLÓGICOS Y CÍVICOS-DEPORTIVOS BRINDADOS	PORCENTAJE DE ALUMNOS QUE PARTICIPAN EN LOS EVENTOS BRINDADOS	(ALUMNOS CON PARTICIPACIÓN EN EVENTOS BRINDADOS / TOTAL DE ALUMNOS EN EL CECYTE) * 100	SEMESTRAL	70.00	70.00	35.00	70.00							INFORME DE LA DIRECCIÓN DE VINCULACIÓN	LOS ALUMNOS CUENTAN CON ACTIVIDADES QUE FORTALECEN SU FORMACIÓN INTEGRAL
	C5. PRÁCTICAS PROFESIONALES ASIGNADAS	PORCENTAJE DE ALUMNOS EN PRÁCTICAS PROFESIONALES ASIGNADAS	(ALUMNOS EN PRÁCTICAS PROFESIONALES ASIGNADAS / TOTAL DE ALUMNOS DE LOS SEMESTRES QUINTO Y SEXTO DEL BACHILLERATO TECNOLÓGICO EN EL CECYTE) * 100	SEMESTRAL	39.97	36.02	19.96	39.97							INFORME DE LA DIRECCIÓN DE VINCULACIÓN	EL CECYTE CUENTA CON CONVENIOS DE VINCULACIÓN EMPRESARIAL PARA EL DESARROLLO DE LAS PRÁCTICAS PROFESIONALES
<b>C1. SERVICIO DE EDUCACIÓN MEDIA SUPERIOR OTORGADO</b>																
<b>ACTIVIDADES (Proceso)</b>	A1C1. REGISTRO DE INSCRIPCIÓN DE ALUMNOS	PORCENTAJE DE INSCRIPCIONES REALIZADAS	(CANTIDAD DE ALUMNOS INSCRITOS / CANTIDAD DE ALUMNOS PROGRAMADOS A INSCRIBIR) * 100	TRIMESTRAL	100.00	100.00				100.00	100.00	100.00	100.00		LISTA DE ALUMNOS (REG) DE LOS PLANTELES VALIDADAS POR SERVICIOS ESCOLARES DE LA DIRECCIÓN ACADÉMICA.	SE CUENTA CON LOS RECURSOS PARA LA PROMOCIÓN Y DIFUSIÓN DE LA OFERTA EDUCATIVA, ASÍ COMO CON EL PERSONAL, EQUIPO Y MATERIALES NECESARIOS PARA DESARROLLAR LA ACTIVIDAD
	A2C1. ASIGNACIÓN DE CARGA ACADÉMICA AL DOCENTE	PORCENTAJE DE DOCENTES CON CARGA ACADÉMICA	(DOCENTES CON CARGA ACADÉMICA ASIGNADA / TOTAL DE DOCENTES DEL CECYTE) * 100	TRIMESTRAL	100.00	100.00				100.00	100.00	100.00	100.00		FORMATOS DE DISTRIBUCIÓN DE LA DIRECCIÓN ACADÉMICA	SE CUENTA CON PERSONAL DOCENTE DISPONIBLE Y CAPACITADO, ASÍ COMO CON EL EQUIPO Y MATERIALES NECESARIOS PARA DESARROLLAR LA ACTIVIDAD
	A3C1. ASIGNACIÓN DE GRUPO POR GRADO ACADÉMICO Y CARRERA	PORCENTAJE DE GRUPOS POR GRADO ACADÉMICO Y CARRERA ASIGNADOS	(CANTIDAD DE GRUPOS ASIGNADOS / CANTIDAD DE GRUPOS PROGRAMADOS) * 100	TRIMESTRAL	100.00	100.00				100.00	100.00	100.00	100.00		FORMATOS DE DISTRIBUCIÓN DE LA DIRECCIÓN ACADÉMICA Y REPORTES DE DIRECTORES DE PLANTELES	SE CUENTA CON PERSONAL DOCENTE DISPONIBLE Y CAPACITADO, ASÍ COMO CON EL EQUIPO Y MATERIALES NECESARIOS PARA DESARROLLAR LA ACTIVIDAD
	A4C1. IMPARTICIÓN DE CLASES	PORCENTAJE DE HORAS CLASE IMPARTIDAS	(HORAS CLASES IMPARTIDAS / HORAS CLASES PROGRAMADAS) * 100	TRIMESTRAL	100.00	100.00				100.00	100.00	100.00	100.00		FORMATOS Y REGISTROS DE ASISTENCIA DE LOS DIRECTORES DE PLANTELES	SE CUENTA CON PERSONAL DOCENTE DISPONIBLE Y CAPACITADO, ASÍ COMO CON EL EQUIPO Y MATERIALES NECESARIOS PARA DESARROLLAR LA ACTIVIDAD
	A5C1. EVALUACIÓN DEL DESEMPEÑO ACADÉMICO	PORCENTAJE DE EVALUACIÓN DEL DESEMPEÑO ACADÉMICO REALIZADAS	(EVALUACIONES DEL DESEMPEÑO ACADÉMICO REALIZADAS / EVALUACIONES DEL DESEMPEÑO ACADÉMICO PROGRAMADAS) * 100	TRIMESTRAL	0.00	0.00				0.00	0.00	0.00	0.00		REGISTROS DE LA DIRECCIÓN ACADÉMICA Y DIRECTORES DE PLANTELES	SE CUENTA CON PERSONAL DOCENTE DISPONIBLE Y CAPACITADO, ASÍ COMO CON EL EQUIPO Y MATERIALES NECESARIOS PARA DESARROLLAR LA ACTIVIDAD

MATRIZ DE INDICADORES PARA RESULTADOS 2022														
RESUMEN NARRATIVO	INDICADORES					METAS POR FRECUENCIA				MEDIOS DE VERIFICACIÓN Y FUENTE DE INFORMACIÓN	SUPUESTOS			
	INDICADOR	FÓRMULA	FRECUENCIA	META ANUAL 2022	LÍNEA BASE 2021	SEMESTRE		TRIMESTRE						
						I	II	I	II			III	IV	
<b>C2. MATERIAL DIDÁCTICO ENTREGADO</b>														
ACTIVIDADES (Proceso)	A1C2. REUNIÓN ESTATAL DE ACADEMIAS PARA REVISIÓN Y EDICIÓN DE LIBROS	PORCENTAJE DE MATERIAL A ELABORAR PARA EL SEMESTRE	(TOTAL DE MATERIAL A ELABORAR / TOTAL DE MATERIAL REQUERIDO POR LAS MATERIAS) * 100	TRIMESTRAL	100.00	100.00			100.00	100.00	100.00	100.00	BITÁCORAS DEL DEPARTAMENTO DE PLANES Y PROGRAMAS (ACTAS) / DIRECCIÓN ACADÉMICA	SE CUENTA CON LOS RECURSOS HUMANOS Y TÉCNICOS PARA REALIZAR LAS REUNIONES ESTATALES DE ACADEMIAS
	A2C2. SEGUIMIENTO DE ACUERDOS TOMADOS EN LA REUNIÓN DE ACADEMIAS ESTATALES	PORCENTAJE DE CUMPLIMIENTO DE ACUERDOS	(TOTAL DE ACUERDOS CUMPLIDOS / TOTAL DE ACUERDOS TOMADOS) * 100	TRIMESTRAL	100.00	100.00			100.00	100.00	100.00	100.00	REPORTE DEL DEPARTAMENTO DE PLANES Y PROGRAMAS (ACTAS) / DIRECCIÓN ACADÉMICA	SE CUENTA CON LOS RECURSOS PARA DAR SEGUIMIENTO Y CUMPLIR LOS ACUERDOS SOLICITADOS POR LOS DOCENTES AL 100%
	A3C2. RECOPIACIÓN DE MATERIAL DIDÁCTICO ELABORADO (LIBROS MANUALES Y BANCOS DE REACTIVOS)	PORCENTAJE DE MATERIAL REALIZADO	(TOTAL DE MATERIAL DIDÁCTICO ELABORADO / TOTAL DE MATERIAL DIDÁCTICO PROGRAMADO) * 100	TRIMESTRAL	100.00	100.00			100.00	100.00	100.00	100.00	REPORTE DEL DEPARTAMENTO DE PLANES Y PROGRAMAS (ACTAS) / DIRECCIÓN ACADÉMICA	SE RECIBIÓ MATERIAL DIDÁCTICO PARA REVISIÓN Y FORMATO
	A4C2. FORMATO DE LIBROS RECIBIDOS	PORCENTAJE DE LIBROS CON FORMATO	(LIBROS CON FORMATO / TOTAL DE LIBROS RECIBIDOS) * 100	TRIMESTRAL	100.00	100.00			100.00	100.00	100.00	100.00	REPORTE DEL DEPARTAMENTO DE PLANES Y PROGRAMAS / DIRECCIÓN ACADÉMICA	SE CUENTA CON LOS LIBROS CON EL FORMATO CORRESPONDIENTE PARA IMPRESIÓN
	A5C2. IMPRESIÓN DE LIBROS	PORCENTAJE DE LIBROS IMPRESOS	(LIBROS IMPRESOS / LIBROS SOLICITADOS A IMPRESIÓN) * 100	TRIMESTRAL	100.00	100.00			100.00	100.00	100.00	100.00	REPORTE DEL DEPARTAMENTO DE PLANES Y PROGRAMAS (FORMA TÉCNICA) / DIRECCIÓN ACADÉMICA	SE CUENTA CON LOS LIBROS IMPRESOS
<b>C3. TUTORÍAS Y ORIENTACIÓN EDUCATIVA BRINDADAS</b>														
ACTIVIDADES (Proceso)	A1C3. REUNIÓN DE ACADEMIA ESTATAL DE ORIENTACIÓN EDUCATIVA Y TUTORÍAS	PORCENTAJE DE PLANTELES CON PROGRAMAS DE TUTORÍAS	(PLANTELES CON PROGRAMAS DE TUTORÍAS / PLANTELES DEL CECYTE) * 100	TRIMESTRAL	100.00	100.00			100.00	100.00	100.00	100.00	BITÁCORAS DEL DEPARTAMENTO DE PLANES Y PROGRAMAS (INFORMES) / DIRECCIÓN ACADÉMICA	SE CUENTA CON LOS RECURSOS HUMANOS Y TÉCNICOS PARA REALIZAR LAS REUNIONES ESTATALES DE ACADEMIAS
	A2C3. REUNIÓN DE ACADEMIA LOCAL DE ORIENTACIÓN EDUCATIVA Y TUTORÍAS	PORCENTAJE DE DOCENTES QUE IMPARTEN TUTORÍAS	(DOCENTES DEL CECYTE) CON PROGRAMA DE TUTORÍAS / DOCENTES DEL CECYTE) * 100	TRIMESTRAL	100.00	100.00			100.00	100.00	100.00	100.00	REGISTROS DEL DEPARTAMENTO DE PLANES Y PROGRAMAS (ACTAS) / DIRECCIÓN ACADÉMICA	SE CUENTA CON LOS DOCENTES CAPACITADOS PARA CUBRIR EL PROGRAMA DE TUTORÍAS
	A3C3. DETECCIÓN DE ALUMNOS CON PROBLEMAS ACADÉMICOS Y PSICOSOCIALES	PORCENTAJE DE ALUMNOS DETECTADOS CON PROBLEMAS PSICOSOCIALES	(TOTAL DE ALUMNOS DETECTADOS CON PROBLEMAS PSICOSOCIALES / TOTAL DE ALUMNOS ATENDIDOS EN EL PROGRAMA DE TUTORÍAS) * 100	TRIMESTRAL	100.00	100.00			100.00	100.00	100.00	100.00	REGISTROS DEL DEPARTAMENTO DE PLANES Y PROGRAMAS (INFORMES) / DIRECCIÓN ACADÉMICA	SE CUENTA CON LOS DOCENTES Y RECURSOS TÉCNICOS PARA LA IDENTIFICACIÓN Y ATENCIÓN DE ESTUDIANTES EN RIESGO
	A4C3. SEGUIMIENTO DE ALUMNOS EN PROBLEMAS.	PORCENTAJE DE ALUMNOS CON CAMBIO FAVORABLE EN COMPORTAMIENTO	(TOTAL DE ALUMNOS CON CAMBIO FAVORABLE / TOTAL DE ALUMNOS ATENDIDOS EN EL PROGRAMA DE TUTORÍAS) * 100	TRIMESTRAL	100.00	100.00			100.00	100.00	100.00	100.00	REGISTROS DEL DEPARTAMENTO DE PLANES Y PROGRAMAS (INFORMES) / DIRECCIÓN ACADÉMICA	TODOS LOS ALUMNOS INSCRITOS EN EL PROGRAMA DE TUTORÍAS TUVERON CAMBIOS FAVORABLES
	A5C3. REPORTES DE TUTORÍAS Y ORIENTACIÓN EDUCATIVA DE LOS PLANTELES	PORCENTAJE DE INFORMES DE TUTORÍAS Y ORIENTACIÓN EDUCATIVA DE LOS PLANTELES	(INFORMES RECIBIDOS / PLANTELES EN EL PROGRAMA DE TUTORÍAS) * 100	TRIMESTRAL	100.00	100.00			100.00	100.00	100.00	100.00	REPORTES DEL DEPARTAMENTO DE PLANES Y PROGRAMAS (INFORMES) / DIRECCIÓN ACADÉMICA	SE CUENTA CON INFORMES DE CUMPLIMIENTO DE CADA PLANTEL
<b>C4. EVENTOS ARTÍSTICO-CULTURALES, TECNOLÓGICOS Y CIVICOS-DEPORTIVOS BRINDADOS</b>														
ACTIVIDADES (Proceso)	A1C4. EMISIÓN DE CONVOCATORIA ESTATAL	PORCENTAJE DE CONVOCATORIAS EMITIDAS	(CONVOCATORIAS EMITIDAS / CONVOCATORIAS PROGRAMADAS AL AÑO) * 100	TRIMESTRAL	100.00	100.00			100.00	100.00	100.00	100.00	CONVOCATORIAS DE LA DIRECCIÓN DE VINCULACIÓN	SE CUENTA CON PERSONAL ESPECIALIZADO EN CADA ACTIVIDAD
	A2C4. REGISTRO DE PLANTELES PARTICIPANTES	PORCENTAJE DE PLANTELES PARTICIPANTES	(NÚMERO DE PLANTELES PARTICIPANTES / PLANTELES CONVOCADOS) * 100	TRIMESTRAL	94.12	82.35			23.53	47.06	70.59	94.12	LISTADOS DE LA DIRECCIÓN DE VINCULACIÓN	SE CUENTA CON RECURSOS ECONÓMICOS PARA EL EVENTO
	A3C4. REALIZACIÓN DE LOS EVENTOS	PORCENTAJE DE EVENTOS REALIZADOS	(NÚMERO DE EVENTOS REALIZADOS / NÚMERO DE EVENTOS PROGRAMADOS) * 100	TRIMESTRAL	100.00	100.00			100.00	100.00	100.00	100.00	INFORME DE LA DIRECCIÓN DE VINCULACIÓN	SE CUENTA CON RECURSOS ECONÓMICOS PARA EL EVENTO
<b>C5. PRÁCTICAS PROFESIONALES ASIGNADAS</b>														
ACTIVIDADES (Proceso)	A1C5. RECEPCIÓN DE SOLICITUD DE ESTUDIANTES POR PARTE DE LAS EMPRESAS	PORCENTAJE DE ESTUDIANTES SOLICITADOS POR LAS EMPRESAS	(NÚMERO DE ESTUDIANTES SOLICITADOS POR LAS EMPRESAS / TOTAL DE ALUMNOS DE LOS SEMESTRES QUINTO Y SEXTO DEL BACHILLERATO TECNOLÓGICO EN EL CECYTE) * 100	TRIMESTRAL	39.97	35.81			9.98	20.23	29.93	39.97	REGISTROS DE ESTUDIANTES SOLICITADOS POR EMPRESAS / DIRECCIÓN DE VINCULACIÓN Y COORDINADORES DE LOS PLANTELES	LOS ESTUDIANTES ESTÁN EN LA MEJOR DISPONIBILIDAD DE CONTRATARSE
	A2C5. SELECCIÓN DE ESTUDIANTES ELEGIDOS	PORCENTAJE DE ESTUDIANTES ELEGIDOS	(NÚMERO DE ESTUDIANTES ELEGIDOS / TOTAL DE ESTUDIANTES DISPONIBLES SO. Y GO. SEM) * 100	TRIMESTRAL	39.97	35.81			9.98	20.23	29.93	39.97	REGISTROS DE LA DIRECCIÓN DE VINCULACIÓN Y COORDINADORES DE LOS PLANTELES	SE CUENTA CON EL PERSONAL EN EL CECYTE QUE REALIZA UNA PRESELECCIÓN
	A3C5. FIRMA DE CONVENIO DE COLABORACIÓN EMPRESA - CECYTE	PORCENTAJE DE ESTUDIANTES CONTRATADOS	(NÚMERO DE ESTUDIANTES CONTRATADOS / NÚMERO DE ESTUDIANTES ELEGIDOS) * 100	TRIMESTRAL	39.97	35.81			9.98	20.23	29.93	39.97	INFORME DE LA DIRECCIÓN DE VINCULACIÓN Y COORDINADORES DE LOS PLANTELES	SE CUENTA CON LA VINCULACIÓN FORMAL ENTRE LA EMPRESA Y EL CECYTE

Observaciones: C1. En esta tabla se presentará todo el 2022 debido a que la contingencia mundial San-Covid-19, afectó la inscripción de alumnos para este nuevo ciclo escolar, por lo que se muestra que respectivamente faltaron más un crecimiento moderado de nuevos estudiantes. C2. Este componente se registra y se cuenta con el recurso económico disponible, en caso de no ser así, se entregará de manera simbólica al 100% de los alumnos del Colegio - A3C1. Se comentó que esta actividad durante el presente año, no podrá ser llevada a cabo a que no se cuenta con el recurso presupuestal de este programa. A3C2. Este componente se registra y se cuenta con el recurso económico disponible, en caso de no ser así, se entregará de manera simbólica al 100% de los alumnos del Colegio. A3C3, A3C4 y A3C5. Se comentó que respectivamente faltaron más un crecimiento moderado de nuevos estudiantes. C3. Este componente se registra y se cuenta con el recurso económico disponible, en caso de no ser así, se entregará de manera simbólica al 100% de los alumnos del Colegio. A3C3, A3C4 y A3C5. Se comentó que respectivamente faltaron más un crecimiento moderado de nuevos estudiantes. C4. Este componente se registra y se cuenta con el recurso económico disponible, en caso de no ser así, se entregará de manera simbólica al 100% de los alumnos del Colegio. A3C3, A3C4 y A3C5. Se comentó que respectivamente faltaron más un crecimiento moderado de nuevos estudiantes. C5. Este componente se registra y se cuenta con el recurso económico disponible, en caso de no ser así, se entregará de manera simbólica al 100% de los alumnos del Colegio. A3C3, A3C4 y A3C5. Se comentó que respectivamente faltaron más un crecimiento moderado de nuevos estudiantes.



GOBIERNO DEL ESTADO DE NUEVO LEÓN  
SECRETARÍA DE FINANZAS Y TESORERÍA GENERAL DEL ESTADO  
PRESUPUESTO POR RESULTADOS  
REPORTE DE METAS ANUALES 2022

INSTITUCIÓN: MUSEO DE HISTORIA MEXICANA  
NOMBRE DEL PROGRAMA: 3 MUSEOS  
TEMA DEL PED: DESARROLLO CULTURAL Y CREATIVO  
OBJETIVO: IMPULSAR LA CULTURA Y LAS ARTES COMO ELEMENTOS CLAVE PARA EL DESARROLLO HUMANO, SOCIAL Y ECONÓMICO, A TRAVÉS DE UNA GESTIÓN TRANSPARENTE, RESPONSABLE, INTEGRAL E INNOVADORA.  
ESTRATEGIA: FOMENTAR EL EJERCICIO DE LOS DERECHOS CULTURALES DE LA CIUDADANÍA, LA PARTICIPACIÓN Y EL DESARROLLO CREATIVO DE LAS COMUNIDADES, DIVULGAR LA IMPORTANCIA DEL PATRIMONIO CULTURAL Y LAS EXPRESIONES CULTURALES, LA INTEGRACIÓN DE PERSONAS CREADORAS COMO POTENCIALIZACIONES DE PROCESOS DE REFLEXIÓN Y TRANSFORMACIÓN SOCIAL.  
BENEFICIARIO (PO/AE): VISITANTES

CLASIFICACIÓN PROGRAMÁTICA: 02SE2234  
CP CONAC "Modaldes": E

MATRIZ DE INDICADORES PARA RESULTADOS 2022															
RESUMEN NARRATIVO	INDICADOR	FÓRMULA	FRECUENCIA	META ANUAL 2022	LÍNEA BASE 2021	METAS POR FRECUENCIA				MEDIOS DE VERIFICACIÓN Y FUENTE DE INFORMACIÓN	SUPUESTOS				
						SEMESTRE		TRIMESTRE							
						I	II	I	II	III	IV				
<b>FIN</b>	CONTRIBUIR A PRESERVAR EL PATRIMONIO HISTÓRICO DE 3 MUSEOS MEDIANTE LAS ACCIONES DE RESGUARDO, CONSERVACIÓN Y DIVULGACIÓN	TASA DE VARIACIÓN DEL VALOR EN LIBROS DEL PATRIMONIO HISTÓRICO DE 3 MUSEOS	([VALOR EN LIBROS DEL PATRIMONIO HISTÓRICO DE 3 MUSEOS AÑO T - VALOR EN LIBROS DEL PATRIMONIO HISTÓRICO DE 3 MUSEOS AÑO T-1] / VALOR EN LIBROS DEL PATRIMONIO HISTÓRICO DE 3 MUSEOS AÑO T-1) * 100	ANUAL	0.00	2.75							BASE DE DATOS DEL ACERVO HISTÓRICO DE 3 MUSEOS / DIRECCIÓN DE ADMINISTRACIÓN Y FINANZAS	LA RED DE SUMINISTRO DEL MANTENIMIENTO PERMITEN LAS CONDICIONES ADECUADAS PARA LA PRESERVACIÓN DEL PATRIMONIO HISTÓRICO	
<b>PROPOSITO</b>	LOS VISITANTES A 3 MUSEOS ACCEDEN AL PATRIMONIO HISTÓRICO DEL PAÍS	TASA DE VARIACIÓN DE VISITANTES	([VISITANTES AÑO T - VISITANTES AÑO T-1] / VISITANTES AÑO T-1) * 100	ANUAL	2.33	100.00							REPORTES DE INDICADORES DE CALIDAD / DIRECCIÓN DE ADMINISTRACIÓN Y FINANZAS	CONDICIONES METEOROLÓGICAS ESTABLES, CONDICIONES DE SEGURIDAD PÚBLICA ADECUADAS, CONDICIONES ECONÓMICAS FAVORABLES DE LAS FAMILIAS, SITUACIÓN DE SALUD PÚBLICA ADECUADA	
<b>COMPONENTES</b>	C1. PATRIMONIO DEL ACERVO HISTÓRICO CONSERVADO	PORCENTAJE DE PIEZAS CONSERVADAS	(PIEZAS SIN SINIESTROS / TOTAL DE PIEZAS) * 100	TRIMESTRAL	100.00	100.00			100.00	100.00	100.00	100.00	REPORTES DE INDICADORES CE / COORDINACIÓN DE EXPOSICIONES	FLUIDO DE ENERGÍA ELÉCTRICA ES CONSTANTE Y ADECUADO, CONDICIONES METEOROLÓGICAS ESTABLES	
	C2. EXPOSICIONES TEMPORALES PRESENTADAS	PROMEDIO DE ASISTENTES A EXPOSICIONES TEMPORALES	(ASISTENTES A EXPOSICIONES TEMPORALES EN EL AÑO T / EXPOSICIONES TEMPORALES EN EL AÑO T)	TRIMESTRAL	20,000.00	20,000.00			6,000.00	12,000.00	17,000.00	20,000.00	REPORTES DE INDICADORES DE CALIDAD / DIRECCIÓN DE ADMINISTRACIÓN Y FINANZAS	CONDICIONES METEOROLÓGICAS ESTABLES, CONDICIONES DE SEGURIDAD PÚBLICA ADECUADAS, CONDICIONES ECONÓMICAS FAVORABLES DE LAS FAMILIAS, SITUACIÓN DE SALUD PÚBLICA ADECUADA	
	C3. VISITAS ESCOLARES ATENDIDAS	PORCENTAJE DE SATISFACCIÓN DE ENCUESTAS CON 95% EN CALIFICACIÓN BUENA - EXCELENTE EN VISITAS ESCOLARES	(ENCUESTAS DE SATISFACCIÓN CON CALIFICACIÓN BUENO - EXCELENTE / ENCUESTAS APLICADAS) * 100	TRIMESTRAL	95.00	98.00			95.00	95.00	95.00	95.00	REPORTES MENSUALES DE ENCUESTAS CEAF / COORDINACIÓN EDUCATIVA Y ATENCIÓN A VISITANTES	CONDICIONES METEOROLÓGICAS ESTABLES, CONDICIONES DE SEGURIDAD PÚBLICA ADECUADAS, SITUACIÓN DE SALUD PÚBLICA ADECUADA QUE PERMITAN LA APERTURA DE LOS MUSEOS.	
	C4. CAPACITACIÓN IMPARTIDA (CURSOS, TALLERES, CONFERENCIAS)	PROMEDIO DE ASISTENTES A CAPACITACIÓN	(ASISTENTES A CAPACITACIONES IMPARTIDAS / CANTIDAD DE CAPACITACIONES IMPARTIDAS)	TRIMESTRAL	180.00	200.00			50.00	100.00	150.00	180.00	REPORTES DE INDICADORES DE CEAF / COORDINACIÓN EDUCATIVA Y ATENCIÓN A VISITANTES	CONDICIONES METEOROLÓGICAS ESTABLES, CONDICIONES DE SEGURIDAD PÚBLICA ADECUADAS, CONDICIONES ECONÓMICAS FAVORABLES DE LAS FAMILIAS, LOS VISITANTES SE INTERESAN Y PARTICIPAN EN LOS EVENTOS	
	C5. EVENTOS DE DIVULGACIÓN REALIZADOS (DANZA, TEATRO, MÚSICA, CONCURSOS, MUESTRAS Y PRESENTACIONES DE LIBROS)	PROMEDIO DE ASISTENTES A EVENTOS	(ASISTENTES A EVENTOS REALIZADOS / CANTIDAD DE EVENTOS REALIZADOS)	TRIMESTRAL	350.00	350.00			200.00	300.00	350.00	350.00	REPORTES DE INDICADORES DE CEAF / COORDINACIÓN EDUCATIVA Y ATENCIÓN A VISITANTES	CONDICIONES METEOROLÓGICAS ESTABLES, CONDICIONES DE SEGURIDAD PÚBLICA ADECUADAS, CONDICIONES ECONÓMICAS FAVORABLES DE LAS FAMILIAS, LOS VISITANTES SE INTERESAN Y PARTICIPAN EN LOS EVENTOS	
<b>C1. PATRIMONIO DEL ACERVO HISTÓRICO CONSERVADO</b>															
<b>ACTIVIDADES (Proceso)</b>	A1C1. IMPLEMENTACIÓN DE PROGRAMA DE RESGUARDO Y CONSERVACIÓN DEL ACERVO HISTÓRICO	PORCENTAJE DE CUMPLIMIENTO DE PROGRAMA DE RESGUARDO Y CONSERVACIÓN	(ACTIVIDADES REALIZADAS DEL PROGRAMA / ACTIVIDADES PROGRAMADAS DE RESGUARDO Y CONSERVACIÓN) * 100	TRIMESTRAL	100.00	100.00			100.00	100.00	100.00	100.00	PROGRAMA DE CALIBRACIÓN, PROGRAMA DE MANTENIMIENTO DIARIO DE EXPOSICIÓN PERMANENTE Y EXPOSICIONES TEMPORALES, PROGRAMA DE ACTIVIDADES DE BÓVEDA DE MUSEOS	CONTAR CON RECURSOS HUMANOS, MATERIALES, FINANCIEROS Y TECNOLÓGICOS ADECUADOS	
	A2C1. MONITOREO DE CONDICIONES AMBIENTALES (TEMPERATURA, HUMEDAD E ILUMINACIÓN)	PORCENTAJE DE ACCIONES DE MONITOREO REALIZADAS	(ACCIONES DE MONITOREO REALIZADAS / ACCIONES DE MONITOREO PROGRAMADAS) * 100	TRIMESTRAL	100.00	100.00			100.00	100.00	100.00	100.00	PROGRAMA DE CALIBRACIÓN, PROGRAMA DE MANTENIMIENTO DIARIO DE EXPOSICIÓN PERMANENTE Y EXPOSICIONES TEMPORALES, BITÁCORA DE MANTENIMIENTO DE PIEZAS	CONTAR CON RECURSOS HUMANOS, MATERIALES, FINANCIEROS Y TECNOLÓGICOS ADECUADOS	
<b>C2. EXPOSICIONES TEMPORALES PRESENTADAS</b>															
<b>ACTIVIDADES (Proceso)</b>	A1C2. ELABORACIÓN DE PROGRAMACIÓN DE EXPOSICIONES	PORCENTAJE DE EXPOSICIONES REALIZADAS	(EXPOSICIONES REALIZADAS / EXPOSICIONES PROGRAMADAS) * 100	TRIMESTRAL	100.00	100.00			100.00	100.00	100.00	100.00	PROGRAMA DE EXPOSICIONES TEMPORALES / COORDINACIÓN DE EXPOSICIONES	REPORTES DE INDICADORES DE CALIDAD / DIRECCIÓN DE ADMINISTRACIÓN Y FINANZAS	CONTAR CON RECURSOS HUMANOS, MATERIALES, FINANCIEROS Y TECNOLÓGICOS ADECUADOS
	A2C2. REALIZACIÓN DE PLANOS DE DISEÑO MUSEOGRÁFICO	PORCENTAJE DE PLANOS DE DISEÑO MUSEOGRÁFICO REALIZADOS	(PLANOS DE DISEÑO MUSEOGRÁFICO DE EXPOSICIONES REALIZADAS / PLANOS DE DISEÑO MUSEOGRÁFICO DE EXPOSICIONES PROGRAMADAS) * 100	TRIMESTRAL	100.00	100.00			100.00	100.00	100.00	100.00	PLANO MUSEOGRÁFICO, REPORTES DE INDICADORES CE / COORDINACIÓN DE EXPOSICIONES	CONTAR CON RECURSOS HUMANOS, MATERIALES, FINANCIEROS Y TECNOLÓGICOS ADECUADOS	
	A3C2. REALIZACIÓN DE MONTAJE DE EXPOSICIÓN	PORCENTAJE DE MONTAJES REALIZADOS	(MONTAJES REALIZADOS / MONTAJES PROGRAMADOS) * 100	TRIMESTRAL	100.00	100.00			100.00	100.00	100.00	100.00	CALENDARIO DE MANTENIMIENTO MUSEOGRÁFICO, REPORTE DE MANTENIMIENTO MUSEOGRÁFICO, CRONOGRAMA DE PRODUCCIÓN MUSEOGRÁFICA, REPORTES DE INDICADORES CE / COORDINACIÓN DE EXPOSICIONES	CONTAR CON RECURSOS HUMANOS, MATERIALES, FINANCIEROS Y TECNOLÓGICOS ADECUADOS	
<b>C3. VISITAS ESCOLARES ATENDIDAS</b>															
<b>ACTIVIDADES (Proceso)</b>	A1C3. ENVÍO DE INVITACIONES A MAESTROS DE ESCUELAS DE PREESCOLAR, PRIMARIA, SECUNDARIA Y MEDIA SUPERIOR	PORCENTAJE DE INVITACIONES ENVIADAS	(INVITACIONES ENVIADAS / INVITACIONES PROGRAMADAS) * 100	TRIMESTRAL	100.00	100.00			100.00	100.00	100.00	100.00	BASE DE DATOS Y REPORTES DE MAILCHIMP, BITÁCORA DE INVITACIONES CEAF / COORDINACIÓN EDUCATIVA Y ATENCIÓN A VISITANTES	CONTAR CON RECURSOS HUMANOS, MATERIALES, FINANCIEROS Y TECNOLÓGICOS ADECUADOS	
	A2C3. REALIZACIÓN DE AGENDA DE VISITAS ESCOLARES	PORCENTAJE DE VISITAS ESCOLARES AGENDADAS	(VISITAS ESCOLARES AGENDADAS / VISITAS ESCOLARES PROGRAMADAS) * 100	TRIMESTRAL	95.00	120.00			95.00	95.00	95.00	95.00	BASE DE DATOS DEL SISTEMA DE VISITAS ESCOLARES Y REPORTES DE INDICADORES DE CEAF / COORDINACIÓN EDUCATIVA Y ATENCIÓN A VISITANTES	CONTAR CON LOS RECURSOS FINANCIEROS, MATERIALES, TECNOLÓGICOS Y HUMANOS	

MATRIZ DE INDICADORES PARA RESULTADOS 2022														
RESUMEN NARRATIVO	INDICADORES					METAS POR FRECUENCIA				MEDIOS DE VERIFICACIÓN Y FUENTE DE INFORMACIÓN	SUPUESTOS			
	INDICADOR	FÓRMULA	FRECUENCIA	META ANUAL 2022	LÍNEA BASE 2021	SEMESTRE		TRIMESTRE						
						I	II	I	II			III	IV	
<b>CA. CAPACITACIÓN IMPARTIDA (CURSOS, TALLERES, CONFERENCIAS)</b>														
<b>ACTIVIDADES (Proceso)</b>	A1C4. ELABORACIÓN DE PROGRAMA DE CAPACITACIONES A IMPARTIR	PORCENTAJE DE CAPACITACIONES PROGRAMADAS	(CAPACITACIONES PROGRAMADAS / CAPACITACIONES PLANEADAS) * 100	TRIMESTRAL	100.00	100.00			100.00	100.00	100.00	100.00	PROGRAMA ANUAL DE EVENTOS AUTORIZADO, CALENDARIO MENSUAL DE EVENTOS, REPORTES DE INDICADORES DE CCE / COORDINACIÓN DE COMUNICACIÓN Y EVENTOS	CONTAR CON RECURSOS HUMANOS, MATERIALES, FINANCIEROS Y TECNOLÓGICOS ADECUADOS
	A2C4. INVITACIÓN A PONENTES	PORCENTAJE DE INVITACIONES-PROPUUESTAS ACEPTADAS	(INVITACIONES-PROPUUESTAS ACEPTADAS / INVITACIONES-PROPUUESTAS REALIZADAS) * 100	TRIMESTRAL	80.00	80.00			80.00	80.00	80.00	80.00	BITÁCORA DE INVITACIONES-PROPUUESTAS, CALENDARIO MENSUAL DE EVENTOS, REPORTES DE INDICADORES DE CCE / COORDINACIÓN DE COMUNICACIÓN Y EVENTOS	CONTAR CON RECURSOS HUMANOS, MATERIALES, FINANCIEROS Y TECNOLÓGICOS ADECUADOS Y CON ESPECIALISTAS PARA CADA TEMA
	A3C4. DIFUSIÓN DE LA CAPACITACIÓN	PORCENTAJE DE MEDIOS DIFUNDIDOS	(MEDIOS DE DIFUSIÓN / MEDIOS DE DIFUSIÓN PROGRAMADOS) * 100	TRIMESTRAL	100.00	100.00			100.00	100.00	100.00	100.00	MATRIZ DE COMUNICACIÓN, REPORTE DE DIFUSIÓN, REPORTES DE INDICADORES DE CCE / COORDINACIÓN DE COMUNICACIÓN Y EVENTOS	CONTAR CON RECURSOS HUMANOS, MATERIALES, FINANCIEROS Y TECNOLÓGICOS ADECUADOS
	A4C4. INSCRIPCIÓN DE PARTICIPANTES EN CURSOS CON COSTO	PROMEDIO DE INSCRIPCIONES POR CURSO CALENDARIZADO	(INSCRITOS A CURSOS / CURSOS CALENDARIZADOS)	TRIMESTRAL	30.00	30.00			30.00	30.00	30.00	30.00	INSCRIPCIÓN, CURSOS Y TALLERES, RECEPCION DE INGRESOS PARA CURSO O TALLER, RELACIÓN DE INSCRIPCIÓN, REPORTES DE INDICADORES DE CEAF / COORDINACIÓN EDUCATIVA Y TECNOLÓGICA	CONTAR CON RECURSOS HUMANOS, MATERIALES, FINANCIEROS Y TECNOLÓGICOS ADECUADOS
<b>CS. EVENTOS DE DIVULGACION REALIZADOS (DANZA, TEATRO, MUSICA, CONCURSOS, MUESTRAS Y PRESENTACIONES DE LIBROS)</b>														
<b>ACTIVIDADES (Proceso)</b>	A1CS. ELABORACIÓN DE PROGRAMA DE EVENTOS A REALIZAR	PORCENTAJE DE EVENTOS PROGRAMADOS	(EVENTOS PROGRAMADOS / EVENTOS PLANEADOS) * 100	TRIMESTRAL	100.00	75.00			100.00	100.00	100.00	100.00	PROGRAMA ANUAL DE EVENTOS AUTORIZADO, CALENDARIO MENSUAL DE EVENTOS, REPORTES DE INDICADORES DE CCE / COORDINACIÓN DE COMUNICACIÓN Y EVENTOS	CONTAR CON RECURSOS HUMANOS, MATERIALES, FINANCIEROS Y TECNOLÓGICOS ADECUADOS
	A2CS. INVITACIÓN A PRESENTADORES	PORCENTAJE DE INVITACIONES-PROPUUESTAS ACEPTADAS	(INVITACIONES-PROPUUESTAS ACEPTADAS / INVITACIONES-PROPUUESTAS REALIZADAS) * 100	TRIMESTRAL	100.00	100.00			100.00	100.00	100.00	100.00	BITÁCORA DE INVITACIONES-PROPUUESTAS, CALENDARIO MENSUAL DE EVENTOS, REPORTES DE INDICADORES DE CCE / COORDINACIÓN DE COMUNICACIÓN Y EVENTOS	CONTAR CON RECURSOS HUMANOS, MATERIALES, FINANCIEROS Y TECNOLÓGICOS ADECUADOS
	A3CS. DIFUSIÓN DE LOS EVENTOS	PORCENTAJE DE DIFUSIÓN REALIZADA	(DIFUSIÓN REALIZADA / DIFUSIÓN PROGRAMADA) * 100	TRIMESTRAL	100.00	100.00			100.00	100.00	100.00	100.00	MATRIZ DE COMUNICACIÓN, REPORTE DE DIFUSIÓN, REPORTES DE INDICADORES DE CCE / COORDINACIÓN DE COMUNICACIÓN Y EVENTOS	CONTAR CON RECURSOS HUMANOS, MATERIALES, FINANCIEROS Y TECNOLÓGICOS ADECUADOS



GOBIERNO DEL ESTADO DE NUEVO LEÓN  
SECRETARÍA DE FINANZAS Y TESORERÍA GENERAL DEL ESTADO  
PRESUPUESTO POR RESULTADOS  
REPORTE DE METAS ANUALES 2022

**INSTITUCIÓN:** CONSEJO PARA LA CULTURA Y LAS ARTES (CONARTE)  
**NOMBRE DEL PROGRAMA:** DESARROLLO CULTURAL  
**TEMA DEL PED:** DESARROLLO CULTURAL Y CREATIVO  
**OBJETIVO:** IMPULSAR LA CULTURA Y LAS ARTES COMO ELEMENTOS CLAVE PARA EL DESARROLLO HUMANO, SOCIAL Y ECONÓMICO, A TRAVÉS DE UNA GESTIÓN TRANSPARENTE, RESPONSABLE, INTEGRAL E INNOVADORA  
**ESTRATEGIA:** FOMENTAR EL EJERCICIO DE LOS DERECHOS CULTURALES DE LA CIUDADANÍA, LA PARTICIPACIÓN Y EL DESARROLLO CREATIVO DE LAS COMUNIDADES, DIVULGAR LA IMPORTANCIA DEL PATRIMONIO CULTURAL Y LAS EXPRESIONES CULTURALES, LA INTEGRACIÓN DE PERSONAS CREADORAS COMO POTENCIALIZADORES DE PROCESOS DE REFLEXIÓN Y TRANSFORMACIÓN SOCIAL  
**BENEFICIARIO (PO/AE):** PERSONAS FÍSICAS Y MORALES

**CLASIFICACIÓN PROGRAMÁTICA:** 02SE18243

**CP CONAC "Modalidad":** E

MATRIZ DE INDICADORES PARA RESULTADOS 2022															
RESUMEN NARRATIVO	INDICADOR	INDICADORES FÓRMULA	FRECUENCIA	META ANUAL 2022	LÍNEA BASE 2021	METAS POR FRECUENCIA								MEDIOS DE VERIFICACIÓN Y FUENTE DE INFORMACIÓN	SUPUESTOS
						SEMESTRE		TRIMESTRE							
						I	II	I	II	III	IV				
<b>FIN</b>	CONTRIBUIR AL INCREMENTO DEL ACCESO A BIENES Y SERVICIOS CULTURALES PARA LAS PERSONAS FÍSICAS Y MORALES.	PORCENTAJE DE PARTICIPACIÓN DE LA POBLACIÓN DE NUEVO LEÓN EN ACTIVIDADES ARTÍSTICAS Y CULTURALES	POBLACIÓN QUE PARTICIPÓ EN ACTIVIDADES ARTÍSTICAS Y CULTURALES / POBLACIÓN TOTAL DEL ESTADO DE NUEVO LEÓN * 100	ANUAL	29.21	32.67							SISTEMA INTEGRAL DE ADMINISTRACIÓN CULTURAL / COORDINACIÓN PLANEACIÓN Y CONTROL DE GESTIÓN	LAS CONDICIONES ECONÓMICAS, DE SEGURIDAD Y SANITARIAS EN EL ESTADO PERMITEN A LAS PERSONAS ACCEDER A BIENES Y SERVICIOS CULTURALES	
<b>PROPÓSITO</b>	LAS PERSONAS FÍSICAS Y MORALES TIENEN ACCESO A BIENES Y SERVICIOS CULTURALES	VARIACIÓN PORCENTUAL DE ACTIVIDADES ARTÍSTICAS Y CULTURALES EN BENEFICIO DE LA POBLACIÓN RESPECTO A AÑO BASE	((ACTIVIDADES ARTÍSTICAS Y CULTURALES EN EL AÑO T - ACTIVIDADES ARTÍSTICAS Y CULTURALES EN EL AÑO 2015) / ACTIVIDADES ARTÍSTICAS Y CULTURALES EN EL AÑO 2015) * 100	ANUAL	-40.70	46.50							SISTEMA INTEGRAL DE ADMINISTRACIÓN CULTURAL / COORDINACIÓN PLANEACIÓN Y CONTROL DE GESTIÓN	LAS PERSONAS FÍSICAS Y MORALES TIENEN EL INTERÉS DE ASISTIR Y PARTICIPAR EN LAS ACTIVIDADES REALIZADAS POR CONARTE	
<b>COMPONENTES</b>	<b>C1. FESTIVALES, EVENTOS Y ENCUENTROS REALIZADOS</b>	PORCENTAJE DE AVANCE DE FESTIVALES, EVENTOS Y ENCUENTROS REALIZADOS CON RESPECTO A LA META ANUAL	(ACUMULADO DE FESTIVALES, EVENTOS Y ENCUENTROS DEL TRIMESTRE DEL AÑO T / META ANUAL DEL AÑO T DE FESTIVALES, EVENTOS Y ENCUENTROS) * 100	TRIMESTRAL	91.43	91.43			14.29	37.14	65.71	91.43	SISTEMA INTEGRAL DE ADMINISTRACIÓN CULTURAL / COORDINACIÓN PLANEACIÓN Y CONTROL DE GESTIÓN	LAS CONDICIONES CLIMÁTICAS Y DE SEGURIDAD SON ADECUADAS PARA LA CELEBRACIÓN DE FESTIVALES Y ENCUENTROS	
	<b>C2. APOYOS Y PREMIOS ECONÓMICOS ENTREGADOS</b>	PROMEDIO DE APOYOS Y PREMIOS ECONÓMICOS ENTREGADOS POR CREADOR Y/O ARTISTA BENEFICIADO	(APOYOS Y PREMIOS ECONÓMICOS "RECURSOS FINANCIEROS" / CREADORES Y/O ARTISTAS BENEFICIADOS)	SEMESTRAL	25,000.00	34,042.55	26,666.67	25,000.00					SISTEMA INTEGRAL DE ADMINISTRACIÓN CULTURAL / COORDINACIÓN PLANEACIÓN Y CONTROL DE GESTIÓN	HAY SUFICIENCIA PRESUPUESTAL Y LAS PERSONAS CUMPLEN CON LOS REQUISITOS PARA LA ENTREGA DE APOYOS Y PREMIOS ECONÓMICOS	
	<b>C3. APOYOS Y PREMIOS EN ESPECIE ENTREGADOS</b>	PROMEDIO DE APOYOS Y PREMIOS EN ESPECIE ENTREGADOS POR PERSONA BENEFICIADA	(APOYOS Y PREMIOS EN ESPECIE "MONETIZADOS" / PERSONAS BENEFICIADAS)	SEMESTRAL	1,041.86	1,389.00	1,120.00	1,041.86					SISTEMA INTEGRAL DE ADMINISTRACIÓN CULTURAL / COORDINACIÓN PLANEACIÓN Y CONTROL DE GESTIÓN	LAS PERSONAS CUMPLEN CON LOS REQUISITOS PARA LA ENTREGA DE APOYOS Y PREMIOS EN ESPECIE	
	<b>C4. TÍTULOS (PUBLICACIONES) EDITADOS</b>	PORCENTAJE DE AVANCE DE TÍTULOS EDITADOS RESPECTO A LA META ANUAL	(ACUMULADO DE TÍTULOS (PUBLICACIONES) EDITADOS EN EL SEMESTRE DEL AÑO T / META ANUAL DEL AÑO T DE TÍTULOS (PUBLICACIONES) EDITADOS) * 100	SEMESTRAL	80.00	80.00	40.00	80.00					SISTEMA INTEGRAL DE ADMINISTRACIÓN CULTURAL / COORDINACIÓN PLANEACIÓN Y CONTROL DE GESTIÓN	LOS TÍTULOS CUMPLEN CON LA NORMATIVIDAD PARA SU EDICIÓN	
	<b>C5. CAPACITACIÓN (TALLERES, CURSOS, MEDIACIONES Y DIPLOMADOS CULTURALES Y ARTÍSTICOS) IMPARTIDOS</b>	PROMEDIO DE ASISTENTES POR ACCIÓN DE CAPACITACIÓN	(ASISTENTES A CAPACITACIÓN / EVENTOS DE CAPACITACIÓN IMPARTIDOS)	TRIMESTRAL	88.64	88.64			87.21	89.18	88.64	88.64	SISTEMA INTEGRAL DE ADMINISTRACIÓN CULTURAL / COORDINACIÓN PLANEACIÓN Y CONTROL DE GESTIÓN	LAS PERSONAS FÍSICAS Y MORALES TIENEN EL INTERÉS DE ASISTIR Y PARTICIPAR EN LOS TALLERES, CURSOS Y DIPLOMADOS	
	<b>C6. EXPOSICIONES REALIZADAS</b>	GASTO PROMEDIO POR DÍA DE EXPOSICIÓN	(GASTO SEMESTRAL DEL AÑO T EN EXPOSICIONES REALIZADAS / DÍAS DE EXPOSICIÓN)	SEMESTRAL	1,559.71	1,559.71	1,229.51	1,559.71					SISTEMA INTEGRAL DE ADMINISTRACIÓN CULTURAL / COORDINACIÓN PLANEACIÓN Y CONTROL DE GESTIÓN	SE CUENTA CON LOS RECURSOS FINANCIEROS, DE MATERIALES Y DE PERSONAL CAPACITADO PARA LA REALIZACIÓN DE EXPOSICIONES	
<b>C1. FESTIVALES, EVENTOS Y ENCUENTROS REALIZADOS</b>															
<b>ACTIVIDADES (Proceso)</b>	<b>A1C1. REVISIÓN DE FESTIVALES Y ENCUENTROS PROPUESTOS</b>	PORCENTAJE DE FESTIVALES Y ENCUENTROS PROPUESTOS	(FESTIVALES Y ENCUENTROS PROPUESTOS / FESTIVALES Y ENCUENTROS PROGRAMADOS) * 100	TRIMESTRAL	109.38	109.38			700.00	269.23	152.17	109.38	SISTEMA INTEGRAL DE ADMINISTRACIÓN CULTURAL / COORDINACIÓN PLANEACIÓN Y CONTROL DE GESTIÓN	SE CUENTA CON LAS PROPUESTAS FINALES EN TIEMPO Y FORMA DE CADA DIRECCIÓN DE CONARTE	
	<b>A2C1. ASIGNACIÓN DE RECURSOS</b>	PORCENTAJE DE RECURSOS ASIGNADOS	(RECURSOS ASIGNADOS / RECURSOS PROGRAMADOS) * 100	TRIMESTRAL	90.00	90.00			18.00	45.00	80.00	90.00	SISTEMA INTEGRAL DE ADMINISTRACIÓN CULTURAL / COORDINACIÓN PLANEACIÓN Y CONTROL DE GESTIÓN	EL PERSONAL CUENTA CON LA INFORMACIÓN DE SU PRESUPUESTO	
	<b>A3C1. PLANEACIÓN DE TRABAJO</b>	PORCENTAJE DE PLANES DE TRABAJO EJECUTADOS	(PLANES DE TRABAJO EJECUTADOS / PLANES DE TRABAJO PROGRAMADOS) * 100	TRIMESTRAL	109.38	109.38			700.00	269.23	152.17	109.38	SISTEMA INTEGRAL DE ADMINISTRACIÓN CULTURAL / COORDINACIÓN PLANEACIÓN Y CONTROL DE GESTIÓN	SE CUENTA CON EL MATERIAL Y EL PERSONAL CAPACITADO PARA LA REALIZACIÓN DE LOS PLANES DE TRABAJO	
<b>C2. APOYOS Y PREMIOS ECONÓMICOS ENTREGADOS</b>															
<b>ACTIVIDADES (Proceso)</b>	<b>A1C2. DEFINICIÓN DE BASES</b>	PORCENTAJE DE BASES EJECUTADAS	(BASES EJECUTADAS / BASES PROGRAMADAS) * 100	TRIMESTRAL	90.00	90.00			20.00	46.67	80.00	90.00	SISTEMA INTEGRAL DE ADMINISTRACIÓN CULTURAL / COORDINACIÓN PLANEACIÓN Y CONTROL DE GESTIÓN	SE TRABAJA DE ACUERDO CON EL CALENDARIO ESTABLECIDO	



MATRIZ DE INDICADORES PARA RESULTADOS 2022																
RESUMEN NARRATIVO	INDICADORES				META ANUAL 2022	LÍNEA BASE 2021	METAS POR FRECUENCIA								MEDIOS DE VERIFICACIÓN Y FUENTE DE INFORMACIÓN	SUPUESTOS
	INDICADOR	FÓRMULA	FRECUENCIA				SEMESTRE		TRIMESTRE							
							I	II	I	II	III	IV				
ACTIVIDADES (Proceso)	A2C2. DIFUSIÓN DE LAS BASES	PORCENTAJE DE BASES DIFUNDIDAS	(BASES DIFUNDIDAS / BASES PROGRAMADAS) * 100	TRIMESTRAL	90.00	90.00			20.00	46.67	80.00	90.00	SISTEMA INTEGRAL DE ADMINISTRACIÓN CULTURAL / COORDINACIÓN PLANEACIÓN Y CONTROL DE GESTIÓN	LAS REDES SOCIALES Y PÁGINA DE INTERNET FUNCIONAN CORRECTAMENTE		
	A3C2. REVISIÓN DE LOS PROYECTOS	PORCENTAJE DE PROYECTOS APROBADOS	(PROYECTOS APROBADOS / PROYECTOS RECIBIDOS) * 100	TRIMESTRAL	90.04	90.04			19.92	46.36	83.91	90.04	SISTEMA INTEGRAL DE ADMINISTRACIÓN CULTURAL / COORDINACIÓN PLANEACIÓN Y CONTROL DE GESTIÓN	LOS PROYECTOS CUMPLEN CON LOS REQUISITOS ESTABLECIDOS EN LAS BASES		
<b>CL. APOYOS Y PREMIOS EN ESPECIE ENTREGADOS</b>																
ACTIVIDADES (Proceso)	A1C3. DEFINICIÓN DE BASES	PORCENTAJE DE BASES EJECUTADAS	(BASES EJECUTADAS / BASES PROGRAMADAS) * 100	TRIMESTRAL	80.00	80.00			20.00	40.00	80.00	80.00	SISTEMA INTEGRAL DE ADMINISTRACIÓN CULTURAL / COORDINACIÓN PLANEACIÓN Y CONTROL DE GESTIÓN	SE TRABAJA DE ACUERDO CON EL CALENDARIO ESTABLECIDO		
	A2C3. DIFUSIÓN DE LAS BASES	PORCENTAJE DE BASES DIFUNDIDAS	(BASES DIFUNDIDAS / BASES PROGRAMADAS) * 100	TRIMESTRAL	80.00	80.00			20.00	40.00	80.00	80.00	SISTEMA INTEGRAL DE ADMINISTRACIÓN CULTURAL / COORDINACIÓN PLANEACIÓN Y CONTROL DE GESTIÓN	LAS REDES SOCIALES Y PÁGINA DE INTERNET FUNCIONAN CORRECTAMENTE		
	A3C3. REVISIÓN DE LOS PROYECTOS	PORCENTAJE DE PROYECTOS APROBADOS	(PROYECTOS APROBADOS / PROYECTOS RECIBIDOS) * 100	TRIMESTRAL	1.72	0.04			0.40	0.80	1.72	1.72	SISTEMA INTEGRAL DE ADMINISTRACIÓN CULTURAL / COORDINACIÓN PLANEACIÓN Y CONTROL DE GESTIÓN	LOS PROYECTOS CUMPLEN CON LOS REQUISITOS ESTABLECIDOS EN LAS BASES		
<b>CL. TÍTULOS (PUBLICACIONES) EDITADOS</b>																
ACTIVIDADES (Proceso)	A1C4. DEFINICIÓN DE PROGRAMA EDITORIAL	PORCENTAJE DE TÍTULOS EJECUTADOS	(TÍTULOS EJECUTADOS / TÍTULOS PROGRAMADOS) * 100	TRIMESTRAL	80.00	80.00			20.00	40.00	60.00	80.00	SISTEMA INTEGRAL DE ADMINISTRACIÓN CULTURAL / COORDINACIÓN PLANEACIÓN Y CONTROL DE GESTIÓN	SE RECIBEN EL MATERIAL EN TIEMPO Y FORMA		
	A2C4. REVISIÓN Y CORRECCIÓN DE ESTILO	PORCENTAJE DE REVISIONES Y CORRECCIONES REALIZADAS	(REVISIONES Y CORRECCIONES REALIZADAS / REVISIONES Y CORRECCIONES PROGRAMADAS) * 100	TRIMESTRAL	80.00	80.00			20.00	40.00	60.00	80.00	SISTEMA INTEGRAL DE ADMINISTRACIÓN CULTURAL / COORDINACIÓN PLANEACIÓN Y CONTROL DE GESTIÓN	SE CUENTA CON LOS MATERIALES Y PERSONAL PARA REALIZAR LA REVISIÓN Y CORRECCIÓN DE ESTILO		
	A3C4. DISTRIBUCIÓN DE EJEMPLARES DE TÍTULOS EDITADOS	PORCENTAJE DE AVANCE DE EJEMPLARES DISTRIBUIDOS DE LOS TÍTULOS EDITADOS CON RESPECTO A LA META ANUAL	(ACUMULADO DE EJEMPLARES DISTRIBUIDOS DE LOS TÍTULOS EDITADOS / META ANUAL DE IMPRESIÓN DE EJEMPLARES DE LOS TÍTULOS EDITADOS) * 100	TRIMESTRAL	80.00	80.00			20.00	40.00	60.00	80.00	SISTEMA INTEGRAL DE ADMINISTRACIÓN CULTURAL / COORDINACIÓN PLANEACIÓN Y CONTROL DE GESTIÓN	SE CUENTA CON LOS MATERIALES Y PERSONAL PARA REALIZAR LA REVISIÓN Y CORRECCIÓN DE ESTILO		
<b>CL. CAPACITACIÓN (TALLERES, CURSOS, MEDIACIONES Y DIPLOMADOS CULTURALES Y ARTÍSTICOS) IMPARTIDOS</b>																
ACTIVIDADES (Proceso)	A1C5. DEFINICIÓN DE TALLERES, CURSOS Y DIPLOMADOS	PORCENTAJE DE TALLERES, CURSOS Y DIPLOMADOS	(TALLERES, CURSOS Y DIPLOMADOS REALIZADOS / TALLERES, CURSOS Y DIPLOMADOS PROGRAMADOS) * 100	TRIMESTRAL	90.00	90.00			17.93	45.00	70.00	90.00	SISTEMA INTEGRAL DE ADMINISTRACIÓN CULTURAL / COORDINACIÓN PLANEACIÓN Y CONTROL DE GESTIÓN	SE CUENTA CON LOS RECURSOS FINANCIEROS, MATERIALES Y PERSONAL PARA LA DEFINICIÓN DE LOS TALLERES, CURSOS Y DIPLOMADOS		
	A2C5. SELECCIÓN DE INSTRUCTORES	PORCENTAJE DE INSTRUCTORES SELECCIONADOS	(INSTRUCTORES CONTRATADOS / INSTRUCTORES PROPUESTOS) * 100	TRIMESTRAL	33.33	33.33			33.33	33.33	33.33	33.33	SISTEMA INTEGRAL DE ADMINISTRACIÓN CULTURAL / COORDINACIÓN PLANEACIÓN Y CONTROL DE GESTIÓN	LOS INSTRUCTORES CUENTA CON EL TIEMPO Y REQUISITOS NORMATIVOS APLICABLES PARA SU CONTRATACIÓN		
	A3C5. DIFUSIÓN DE LOS TALLERES, CURSOS Y DIPLOMADOS	PORCENTAJE DE TALLERES, CURSOS Y DIPLOMADOS DIFUNDIDOS	(TALLERES, CURSOS Y DIPLOMADOS DIFUNDIDOS / TALLERES, CURSOS Y DIPLOMADOS PROGRAMADOS) * 100	TRIMESTRAL	90.00	90.00			17.93	45.00	70.00	90.00	SISTEMA INTEGRAL DE ADMINISTRACIÓN CULTURAL / COORDINACIÓN PLANEACIÓN Y CONTROL DE GESTIÓN	LAS REDES SOCIALES Y PÁGINA DE INTERNET DE CONARTE FUNCIONAN CORRECTAMENTE		
<b>CL. EXPOSICIONES REALIZADAS</b>																
ACTIVIDADES (Proceso)	A1C6. DEFINICIÓN DE CALENDARIO DE EXPOSICIONES	PORCENTAJE DE EXPOSICIONES REALIZADAS	(EXPOSICIONES REALIZADAS / EXPOSICIONES PROGRAMADAS) * 100	TRIMESTRAL	90.00	91.43			20.00	43.33	66.67	90.00	SISTEMA INTEGRAL DE ADMINISTRACIÓN CULTURAL / COORDINACIÓN PLANEACIÓN Y CONTROL DE GESTIÓN	SE CUENTA CON LOS RECURSOS FINANCIEROS, DE MATERIALES Y DE PERSONAL CAPACITADO PARA LA REALIZACIÓN DE EXPOSICIONES		
	A2C6. MONTAJE DE EXPOSICIÓN	PORCENTAJE DE MONTAJES REALIZADOS	(MONTAJES REALIZADOS / MONTAJES PROGRAMADOS) * 100	TRIMESTRAL	90.00	91.43			20.00	43.33	66.67	90.00	SISTEMA INTEGRAL DE ADMINISTRACIÓN CULTURAL / COORDINACIÓN PLANEACIÓN Y CONTROL DE GESTIÓN	EL CALENDARIO DE TRABAJO SE CUMPLE EN TIEMPO Y FORMA		
	A3C6. DIFUSIÓN DE EXPOSICIONES	PORCENTAJE DE DIFUSIÓN DE EXPOSICIONES	(EXPOSICIONES DIFUNDIDAS / EXPOSICIONES PROGRAMADAS) * 100	TRIMESTRAL	90.00	100.00			20.00	43.33	66.67	90.00	SISTEMA INTEGRAL DE ADMINISTRACIÓN CULTURAL / COORDINACIÓN PLANEACIÓN Y CONTROL DE GESTIÓN	LAS REDES SOCIALES Y PÁGINA DE INTERNET DE CONARTE FUNCIONAN CORRECTAMENTE		



GOBIERNO DEL ESTADO DE NUEVO LEÓN  
SECRETARÍA DE FINANZAS Y TESORERÍA GENERAL DEL ESTADO  
PRESUPUESTO POR RESULTADOS  
REPORTE DE METAS ANUALES 2022

INSTITUCIÓN: SISTEMA DE CAMINOS DE NUEVO LEÓN  
NOMBRE DEL PROGRAMA: SISTEMA DE CAMINOS DE NUEVO LEÓN  
TEMA DEL PED: MOVILIDAD Y TRANSPORTE  
OBJETIVO: MEJORAR LAS CONDICIONES DE OPERACIÓN Y FUNCIONALIDAD DE LAS VIALIDADES Y CARRETERAS  
ESTRATEGIA: AUMENTAR LA CALIDAD, EFICIENCIA Y SEGURIDAD DE LA RED VIAL Y CARRETERA  
BENEFICIARIO (PO/AE): USUARIOS DE LA RED CARRETERA VIAL

CLASIFICACIÓN PROGRAMÁTICA: Q3822235

CP CONAC "Modalidad": E

RESUMEN NARRATIVO		INDICADORES		METAS ANUALES 2022		LÍNEA BASE 2021		METAS POR FRECUENCIA				MEDIOS DE VERIFICACIÓN Y FUENTE DE INFORMACIÓN	SUPUESTOS	
								SEMESTRE		TRIMESTRE				
								I	II	I	II			III
<b>FIN</b>	CONTRIBUIR A MANTENER EN CONDICIONES DE RODAMIENTO LA RED CARRETERA DEL ESTADO DE NUEVO LEÓN MEDIANTE LA CONSTRUCCIÓN Y REHABILITACIÓN	COBERTURA DE CAMINOS Y CARRETERAS EN CONDICIÓN DE RODAMIENTO	(KILOMETROS DE CAMINOS Y CARRETERAS EN CONDICIÓN DE RODAMIENTO DEL ESTADO / KILOMETROS DE CAMINOS Y CARRETERAS DEL ESTADO) * 100	ANUAL	22.00	22							PONDERACIÓN DE LA RED CARRETERA DEL ESTADO DE NUEVO LEÓN / COORDINACIÓN DE PROYECTOS, CONSERVACIÓN Y CONSTRUCCIÓN	LAS CONDICIONES DE SEGURIDAD PERMITEN LA CONSTRUCCIÓN Y REHABILITACIÓN DE CARRETERAS EN EL ESTADO
<b>PROPÓSITO</b>	LOS USUARIOS DE CAMINOS Y CARRETERAS TRANSITAN EN CONDICIONES DE RODAMIENTO Y CON SEGURIDAD VIAL	COSTO PROMEDIO POR KILOMETRO DE CAMINOS Y CARRETERAS EN CONDICIÓN DE RODAMIENTO	(COSTO DE CAMINOS Y CARRETERAS EN CONDICIÓN DE RODAMIENTO / KILOMETROS DE CAMINOS Y CARRETERAS EN CONDICIÓN DE RODAMIENTO)	ANUAL	2,444,854.00	2,444,854.00							INFORME DE AVANCES FÍSICOS FINANCIEROS / COORDINACIÓN DE PROYECTOS, CONSERVACIÓN Y CONSTRUCCIÓN	CONDICIONES CLIMATOLÓGICAS Y DE SEGURIDAD PÚBLICA ADECUADAS
<b>COMPONENTES</b>	C1. CARRETERAS DEL ESTADO CONSTRUIDAS	PORCENTAJE DE KILOMETROS CONSTRUIDOS DE CARRETERAS DEL ESTADO	(KILOMETROS DE CARRETERAS DEL ESTADO CONSTRUIDOS / KILOMETROS DE CARRETERAS DEL ESTADO PROGRAMADOS) * 100	TRIMESTRAL	100.00	100.00			100.00	100.00	100.00	100.00	INFORME DE AVANCES FÍSICOS FINANCIEROS / COORDINACIÓN DE PROYECTOS, CONSERVACIÓN Y CONSTRUCCIÓN	CONDICIONES CLIMATOLÓGICAS Y DE SEGURIDAD PÚBLICA ADECUADAS
	C2. CARRETERAS DEL ESTADO REHABILITADAS	PORCENTAJE DE KILOMETROS REHABILITADOS DE CARRETERAS DEL ESTADO	(KILOMETROS DE CARRETERAS DEL ESTADO REHABILITADOS / KILOMETROS DE CARRETERAS DEL ESTADO PROGRAMADOS) * 100	TRIMESTRAL	100.00	100.00			100.00	100.00	100.00	100.00	INFORME DE AVANCES FÍSICOS FINANCIEROS / COORDINACIÓN DE PROYECTOS, CONSERVACIÓN Y CONSTRUCCIÓN	CONDICIONES CLIMATOLÓGICAS Y DE SEGURIDAD PÚBLICA ADECUADAS
	C3. PUENTES CONSTRUIDOS	PORCENTAJE DE PUENTES CONSTRUIDOS	(PUENTES CONSTRUIDOS / PUENTES PROGRAMADOS) * 100	TRIMESTRAL	0.00	0.00			0.00	0.00	0.00	0.00	INFORME DE AVANCES FÍSICOS FINANCIEROS / COORDINACIÓN DE PROYECTOS, CONSERVACIÓN Y CONSTRUCCIÓN	CONDICIONES CLIMATOLÓGICAS Y DE SEGURIDAD PÚBLICA ADECUADAS
	C4. PUENTES REHABILITADOS	PORCENTAJE DE PUENTES REHABILITADOS	(PUENTES REHABILITADOS / PUENTES PROGRAMADOS) * 100	TRIMESTRAL	0.00	0.00			0.00	0.00	0.00	0.00	INFORME DE AVANCES FÍSICOS FINANCIEROS / COORDINACIÓN DE PROYECTOS, CONSERVACIÓN Y CONSTRUCCIÓN	CONDICIONES CLIMATOLÓGICAS Y DE SEGURIDAD PÚBLICA ADECUADAS
	C5. CAMINOS RURALES CONSTRUIDOS	PORCENTAJE DE KILOMETROS CONSTRUIDOS DE CAMINOS RURALES	(KILOMETROS RURALES CONSTRUIDOS / KILOMETROS DE CAMINOS RURALES PROGRAMADOS) * 100	TRIMESTRAL	0.00	0.00			0.00	0.00	0.00	0.00	INFORME DE AVANCES FÍSICOS FINANCIEROS / COORDINACIÓN DE PROYECTOS, CONSERVACIÓN Y CONSTRUCCIÓN	CONDICIONES CLIMATOLÓGICAS Y DE SEGURIDAD PÚBLICA ADECUADAS
	C6. CAMINOS RURALES REHABILITADOS	PORCENTAJE DE KILOMETROS REHABILITADOS DE CAMINOS RURALES	(KILOMETROS RURALES REHABILITADOS / KILOMETROS DE CAMINOS RURALES PROGRAMADOS) * 100	TRIMESTRAL	0.00	0.00			0.00	0.00	0.00	0.00	INFORME DE AVANCES FÍSICOS FINANCIEROS / COORDINACIÓN DE PROYECTOS, CONSERVACIÓN Y CONSTRUCCIÓN	CONDICIONES CLIMATOLÓGICAS Y DE SEGURIDAD PÚBLICA ADECUADAS
<b>C1. CARRETERAS DEL ESTADO CONSTRUIDAS</b>														
<b>ACTIVIDADES (Proceso)</b>	A1C1. ELABORACIÓN DE PROYECTOS DE TRABAJOS DE CONSTRUCCIÓN DE LA RED CARRETERA	PORCENTAJE DE ELABORACIÓN DE PROYECTOS DE CONSTRUCCIÓN EN LA RED CARRETERA	(PROYECTOS DE CONSTRUCCIÓN ELABORADOS / PROYECTOS DE CONSTRUCCIÓN PROGRAMADOS) * 100	TRIMESTRAL	100.00	100.00			100.00	100.00	100.00	100.00	INFORME DE AVANCES FÍSICOS FINANCIEROS / COORDINACIÓN DE PROYECTOS, CONSERVACIÓN Y CONSTRUCCIÓN	CONTAR CON LOS RECURSOS FINANCIEROS, HUMANOS, MATERIALES Y TECNOLÓGICOS
	A2C1. LICITACIÓN Y CONTRATACIÓN DE TRABAJOS PARA LA CONSTRUCCIÓN DE LA RED CARRETERA	PORCENTAJE DE CONTRATOS DE CONSTRUCCIÓN REALIZADOS	(CONTRATOS DE CONSTRUCCIÓN REALIZADOS / CONTRATOS DE CONSTRUCCIÓN PROGRAMADOS) * 100	TRIMESTRAL	100.00	100.00			100.00	100.00	100.00	100.00	INFORME DE AVANCES FÍSICOS FINANCIEROS / COORDINACIÓN DE PROYECTOS, CONSERVACIÓN Y CONSTRUCCIÓN	CONTAR CON LOS RECURSOS FINANCIEROS, HUMANOS, MATERIALES Y TECNOLÓGICOS
	A3C1. SUPERVISIÓN DE TRABAJOS DE CONSTRUCCIÓN DE LA RED CARRETERA	PORCENTAJE DE SUPERVISIONES DE CONSTRUCCIÓN REALIZADAS	(SUPERVISIONES DE CONSTRUCCIÓN REALIZADAS / SUPERVISIONES DE CONSTRUCCIÓN PROGRAMADAS) * 100	TRIMESTRAL	100.00	100.00			100.00	100.00	100.00	100.00	INFORME DE AVANCES FÍSICOS FINANCIEROS / COORDINACIÓN DE PROYECTOS, CONSERVACIÓN Y CONSTRUCCIÓN	CONTAR CON LOS RECURSOS FINANCIEROS, HUMANOS, MATERIALES Y TECNOLÓGICOS
<b>C2. CARRETERAS DEL ESTADO REHABILITADAS</b>														
<b>ACTIVIDADES (Proceso)</b>	A1C2. ELABORACIÓN DE PROYECTOS DE TRABAJOS DE REHABILITACIÓN EN LA RED CARRETERA	PORCENTAJE DE ELABORACIÓN DE PROYECTOS DE REHABILITACIÓN EN LA RED CARRETERA	(PROYECTOS DE REHABILITACIÓN ELABORADOS / PROYECTOS DE REHABILITACIÓN PROGRAMADOS) * 100	TRIMESTRAL	100.00	100.00			100.00	100.00	100.00	100.00	INFORME DE AVANCES FÍSICOS FINANCIEROS / COORDINACIÓN DE PROYECTOS, CONSERVACIÓN Y CONSTRUCCIÓN	CONTAR CON LOS RECURSOS FINANCIEROS, HUMANOS, MATERIALES Y TECNOLÓGICOS
	A2C2. LICITACIÓN Y CONTRATACIÓN DE TRABAJOS PARA LA REHABILITACIÓN EN LA RED CARRETERA	PORCENTAJE DE CONTRATOS DE REHABILITACIÓN REALIZADOS	(CONTRATOS DE REHABILITACIÓN REALIZADOS / CONTRATOS DE REHABILITACIÓN PROGRAMADOS) * 100	TRIMESTRAL	100.00	100.00			100.00	100.00	100.00	100.00	INFORME DE AVANCES FÍSICOS FINANCIEROS / COORDINACIÓN DE PROYECTOS, CONSERVACIÓN Y CONSTRUCCIÓN	CONTAR CON LOS RECURSOS FINANCIEROS, HUMANOS, MATERIALES Y TECNOLÓGICOS
	A3C2. SUPERVISIÓN DE TRABAJOS DE REHABILITACIÓN EN LA RED CARRETERA	PORCENTAJE DE SUPERVISIONES DE REHABILITACIÓN REALIZADAS	(SUPERVISIONES DE REHABILITACIÓN REALIZADAS / SUPERVISIONES DE REHABILITACIÓN PROGRAMADAS) * 100	TRIMESTRAL	100.00	100.00			100.00	100.00	100.00	100.00	INFORME DE AVANCES FÍSICOS FINANCIEROS / COORDINACIÓN DE PROYECTOS, CONSERVACIÓN Y CONSTRUCCIÓN	CONTAR CON LOS RECURSOS FINANCIEROS, HUMANOS, MATERIALES Y TECNOLÓGICOS

MATRIZ DE INDICADORES PARA RESULTADOS 2022														
RESUMEN NARRATIVO	INDICADOR	INDICADORES		FRECUENCIA	META ANUAL 2022	LÍNEA BASE 2021	METAS POR FRECUENCIA				MEDIOS DE VERIFICACIÓN Y FUENTE DE INFORMACIÓN	SUPUESTOS		
		FÓRMULA					SEMESTRE		TRIMESTRE					
							I	II	I	II			III	IV
<b>C3. PUENTES CONSTRUIDOS</b>														
ACTIVIDADES (Proceso)	A3C3. ELABORACIÓN DE PROYECTOS DE TRABAJOS DE PUENTES CONSTRUIDOS EN LA RED CARRETERA	PORCENTAJE DE ELABORACIÓN DE PROYECTOS DE CONSTRUCCIÓN DE PUENTES EN LA RED CARRETERA	(PROYECTOS DE CONSTRUCCIÓN DE PUENTES ELABORADOS / PROYECTOS DE CONSTRUCCIÓN DE PUENTES PROGRAMADOS) * 100	TRIMESTRAL	0.00	0.00			0.00	0.00	0.00	0.00	INFORME DE AVANCES FÍSICOS FINANCIEROS / COORDINACIÓN DE PROYECTOS, CONSERVACIÓN Y CONSTRUCCIÓN	CONTAR CON LOS RECURSOS FINANCIEROS, HUMANOS, MATERIALES Y TECNOLÓGICOS
	A3C3. LICITACIÓN Y CONTRATACIÓN DE PUENTES CONSTRUIDOS EN LA RED CARRETERA	PORCENTAJE DE CONTRATOS DE CONSTRUCCIÓN DE PUENTES REALIZADOS	(CONTRATOS DE CONSTRUCCIÓN DE PUENTES REALIZADOS / CONTRATOS DE CONSTRUCCIÓN DE PUENTES PROGRAMADOS) * 100	TRIMESTRAL	0.00	0.00			0.00	0.00	0.00	0.00	INFORME DE AVANCES FÍSICOS FINANCIEROS / COORDINACIÓN DE PROYECTOS, CONSERVACIÓN Y CONSTRUCCIÓN	CONTAR CON LOS RECURSOS FINANCIEROS, HUMANOS, MATERIALES Y TECNOLÓGICOS
	A3C3. SUPERVISIÓN DE TRABAJOS DE LOS PUENTES CONSTRUIDOS EN LA RED CARRETERA	PORCENTAJE DE SUPERVISIONES DE CONSTRUCCIÓN DE PUENTES REALIZADAS	(SUPERVISIONES DE CONSTRUCCIÓN DE PUENTES REALIZADAS / SUPERVISIONES DE CONSTRUCCIÓN DE PUENTES PROGRAMADAS) * 100	TRIMESTRAL	0.00	0.00			0.00	0.00	0.00	0.00	INFORME DE AVANCES FÍSICOS FINANCIEROS / COORDINACIÓN DE PROYECTOS, CONSERVACIÓN Y CONSTRUCCIÓN	CONTAR CON LOS RECURSOS FINANCIEROS, HUMANOS, MATERIALES Y TECNOLÓGICOS
<b>C4. PUENTES REHABILITADOS</b>														
ACTIVIDADES (Proceso)	A3C4. PROYECTO DE TRABAJOS DE PUENTES REHABILITADOS EN LA RED CARRETERA	PORCENTAJE DE ELABORACIÓN DE PROYECTOS DE REHABILITACIÓN DE PUENTES EN LA RED CARRETERA	(PROYECTOS DE REHABILITACIÓN DE PUENTES ELABORADOS / PROYECTOS DE REHABILITACIÓN DE PUENTES PROGRAMADOS) * 100	TRIMESTRAL	0.00	0.00			0.00	0.00	0.00	0.00	INFORME DE AVANCES FÍSICOS FINANCIEROS / COORDINACIÓN DE PROYECTOS, CONSERVACIÓN Y CONSTRUCCIÓN	CONTAR CON LOS RECURSOS FINANCIEROS, HUMANOS, MATERIALES Y TECNOLÓGICOS
	A3C4. LICITACIÓN Y CONTRATACIÓN DE PUENTES REHABILITADOS EN LA RED CARRETERA	PORCENTAJE DE CONTRATOS DE REHABILITACIÓN DE PUENTES REALIZADOS	(CONTRATOS DE REHABILITACIÓN DE PUENTES REALIZADOS / CONTRATOS DE REHABILITACIÓN DE PUENTES PROGRAMADOS) * 100	TRIMESTRAL	0.00	0.00			0.00	0.00	0.00	0.00	INFORME DE AVANCES FÍSICOS FINANCIEROS / COORDINACIÓN DE PROYECTOS, CONSERVACIÓN Y CONSTRUCCIÓN	CONTAR CON LOS RECURSOS FINANCIEROS, HUMANOS, MATERIALES Y TECNOLÓGICOS
	A3C4. SUPERVISIÓN DE TRABAJOS DE LOS PUENTES REHABILITADOS EN LA RED CARRETERA	PORCENTAJE DE SUPERVISIONES DE REHABILITACIÓN DE PUENTES REALIZADAS	(SUPERVISIONES DE REHABILITACIÓN DE PUENTES REALIZADAS / SUPERVISIONES DE REHABILITACIÓN DE PUENTES PROGRAMADAS) * 100	TRIMESTRAL	0.00	0.00			0.00	0.00	0.00	0.00	INFORME DE AVANCES FÍSICOS FINANCIEROS / COORDINACIÓN DE PROYECTOS, CONSERVACIÓN Y CONSTRUCCIÓN	CONTAR CON LOS RECURSOS FINANCIEROS, HUMANOS, MATERIALES Y TECNOLÓGICOS
<b>C5. CAMINOS RURALES CONSTRUIDOS</b>														
ACTIVIDADES (Proceso)	A3C5. ELABORACIÓN DE PROYECTOS DE TRABAJOS DE CONSTRUCCIÓN DE CAMINOS RURALES EN LA RED CARRETERA	PORCENTAJE DE ELABORACIÓN DE PROYECTOS DE CONSTRUCCIÓN DE CAMINOS RURALES EN LA RED CARRETERA	(PROYECTOS DE CONSTRUCCIÓN DE CAMINOS RURALES ELABORADOS / PROYECTOS DE CONSTRUCCIÓN DE CAMINOS RURALES PROGRAMADOS) * 100	TRIMESTRAL	0.00	0.00			0.00	0.00	0.00	0.00	INFORME DE AVANCES FÍSICOS FINANCIEROS / COORDINACIÓN DE PROYECTOS, CONSERVACIÓN Y CONSTRUCCIÓN	CONTAR CON LOS RECURSOS FINANCIEROS, HUMANOS, MATERIALES Y TECNOLÓGICOS
	A3C5. LICITACIÓN Y CONTRATACIÓN DE TRABAJOS DE CONSTRUCCIÓN DE CAMINOS RURALES EN LA RED CARRETERA	PORCENTAJE DE CONTRATOS DE CONSTRUCCIÓN DE CAMINOS RURALES REALIZADOS	(CONTRATOS DE CONSTRUCCIÓN DE CAMINOS RURALES REALIZADOS / CONTRATOS DE CONSTRUCCIÓN DE CAMINOS RURALES PROGRAMADOS) * 100	TRIMESTRAL	0.00	0.00			0.00	0.00	0.00	0.00	INFORME DE AVANCES FÍSICOS FINANCIEROS / COORDINACIÓN DE PROYECTOS, CONSERVACIÓN Y CONSTRUCCIÓN	CONTAR CON LOS RECURSOS FINANCIEROS, HUMANOS, MATERIALES Y TECNOLÓGICOS
	A3C5. SUPERVISIÓN DE TRABAJOS DE CONSTRUCCIÓN DE CAMINOS RURALES EN LA RED CARRETERA	PORCENTAJE DE SUPERVISIONES DE CONSTRUCCIÓN DE CAMINOS RURALES REALIZADAS	(SUPERVISIONES DE CONSTRUCCIÓN DE CAMINOS RURALES REALIZADAS / SUPERVISIONES DE CONSTRUCCIÓN DE CAMINOS RURALES PROGRAMADAS) * 100	TRIMESTRAL	0.00	0.00			0.00	0.00	0.00	0.00	INFORME DE AVANCES FÍSICOS FINANCIEROS / COORDINACIÓN DE PROYECTOS, CONSERVACIÓN Y CONSTRUCCIÓN	CONTAR CON LOS RECURSOS FINANCIEROS, HUMANOS, MATERIALES Y TECNOLÓGICOS
<b>C6. CAMINOS RURALES REHABILITADOS</b>														
ACTIVIDADES (Proceso)	A3C6. ELABORACIÓN DE PROYECTOS DE TRABAJOS DE REHABILITACIÓN DE CAMINOS RURALES EN LA RED CARRETERA	PORCENTAJE DE ELABORACIÓN DE PROYECTOS DE REHABILITACIÓN DE CAMINOS RURALES EN LA RED CARRETERA	(PROYECTOS DE REHABILITACIÓN DE CAMINOS RURALES ELABORADOS / PROYECTOS DE REHABILITACIÓN DE CAMINOS RURALES PROGRAMADOS) * 100	TRIMESTRAL	0.00	0.00			0.00	0.00	0.00	0.00	INFORME DE AVANCES FÍSICOS FINANCIEROS / COORDINACIÓN DE PROYECTOS, CONSERVACIÓN Y CONSTRUCCIÓN	CONTAR CON LOS RECURSOS FINANCIEROS, HUMANOS, MATERIALES Y TECNOLÓGICOS
	A3C6. LICITACIÓN Y CONTRATACIÓN DE TRABAJOS DE REHABILITACIÓN DE CAMINOS RURALES EN LA RED CARRETERA	PORCENTAJE DE CONTRATOS DE REHABILITACIÓN DE CAMINOS RURALES REALIZADOS	(CONTRATOS DE REHABILITACIÓN DE CAMINOS RURALES REALIZADOS / CONTRATOS DE REHABILITACIÓN DE CAMINOS RURALES PROGRAMADOS) * 100	TRIMESTRAL	0.00	0.00			0.00	0.00	0.00	0.00	INFORME DE AVANCES FÍSICOS FINANCIEROS / COORDINACIÓN DE PROYECTOS, CONSERVACIÓN Y CONSTRUCCIÓN	CONTAR CON LOS RECURSOS FINANCIEROS, HUMANOS, MATERIALES Y TECNOLÓGICOS
	A3C6. SUPERVISIÓN DE TRABAJOS DE REHABILITACIÓN DE CAMINOS RURALES EN LA RED CARRETERA	PORCENTAJE DE SUPERVISIONES DE REHABILITACIÓN DE CAMINOS RURALES REALIZADAS	(SUPERVISIONES DE REHABILITACIÓN DE CAMINOS RURALES REALIZADAS / SUPERVISIONES DE REHABILITACIÓN DE CAMINOS RURALES PROGRAMADAS) * 100	TRIMESTRAL	0.00	0.00			0.00	0.00	0.00	0.00	INFORME DE AVANCES FÍSICOS FINANCIEROS / COORDINACIÓN DE PROYECTOS, CONSERVACIÓN Y CONSTRUCCIÓN	CONTAR CON LOS RECURSOS FINANCIEROS, HUMANOS, MATERIALES Y TECNOLÓGICOS



GOBIERNO DEL ESTADO DE NUEVO LEÓN  
SECRETARÍA DE FINANZAS Y TESORERÍA GENERAL DEL ESTADO  
PRESUPUESTO POR RESULTADOS  
REPORTE DE METAS ANUALES 2022

INSTITUCIÓN: SISTEMA DE TRANSPORTE COLECTIVO (METROREY)  
NOMBRE DEL PROGRAMA: TRASLADO DE PERSONAS EN EL SISTEMA DE TRANSPORTE COLECTIVO METROREY  
TEMA DEL PED: MODALIDAD Y TRANSPORTE  
OBJETIVO: FORTALECER Y AMPLIAR EL SISTEMA INTEGRADO DE TRANSPORTE METROPOLITANO (SITME)  
ESTRATEGIA: MEJORAR LA OFERTA DE TRANSPORTE PÚBLICO  
BENEFICIARIO (PO/AE): USUARIOS DEL SERVICIO DEL SISTEMA DE TRANSPORTE COLECTIVO METROREY

CLASIFICACIÓN PROGRAMÁTICA: Q30E22256  
CP CONAC "Modalidad": E

RESUMEN NARRATIVO		INDICADORES						METAS POR FRECUENCIA				MEDIOS DE VERIFICACIÓN Y FUENTE DE INFORMACIÓN	SUPUESTOS	
		INDICADOR	FÓRMULA	FRECUENCIA	META ANUAL 2022	LÍNEA BASE 2021	SEMESTRE		TRIMESTRE					
							I	II	I	II	III			IV
FIN	CONTRIBUIR AL TRASLADO DE USUARIOS MEDIANTE EL SISTEMA DE TRANSPORTE COLECTIVO METROREY	TASA DE VARIACIÓN DE USUARIOS TRANSPORTADOS EN SISTEMA DE TRANSPORTE COLECTIVO METROREY (STCM)	((USUARIOS TRANSPORTADOS EN EL STCM EN EL AÑO T - USUARIOS TRANSPORTADOS EN EL STCM EN EL AÑO T-1) / USUARIOS TRANSPORTADOS EN EL STCM EN EL AÑO T-1) * 100	ANUAL	7.00	1.14							PLAN ESTATAL DE DESARROLLO / CONSEJO ESTATAL DE TRANSPORTE Y VIALIDAD	LA ESTABILIDAD SOCIAL ES BUENA; LAS CONDICIONES EPIDEMIOLÓGICAS ESTÁN CONTROLADAS; LAS CONDICIONES CLIMÁTICAS FAVORECEN EL FUNCIONAMIENTO DEL SISTEMA METRO
PROPOSITO	LOS USUARIOS DEL SERVICIO DEL SISTEMA DE TRANSPORTE COLECTIVO METROREY CUENTAN CON UN SERVICIO DE CALIDAD	PORCENTAJE DE USUARIOS QUE CALIFICAN LA CALIDAD DEL SERVICIO CON 8.0 O SUPERIOR	(USUARIOS QUE OTORGAN UNA CALIFICACIÓN DE 8.0 O SUPERIOR / USUARIOS ENCUESTADOS) * 100	ANUAL	86.00	85.74							ENCUESTA DE CALIDAD EN EL SERVICIO DE STC METROREY / DIRECCIÓN DE OPERACIONES STC METROREY	LOS USUARIOS ACCEDEN A RESPONDER EN SU TOTALIDAD LA ENCUESTA DE CALIDAD EN EL SERVICIO
COMPONENTES	C1. SERVICIOS DE TRASLADOS EN EL SISTEMA METRO OTORGADOS	TASA DE VARIACIÓN DE USUARIOS TRANSPORTADOS EN SISTEMA METRO	((USUARIOS TRANSPORTADOS EN EL SISTEMA METRO EN EL TRIMESTRE DEL AÑO T - USUARIOS TRANSPORTADOS EN EL SISTEMA METRO EN EL TRIMESTRE DEL AÑO T-1) / USUARIOS TRANSPORTADOS EN EL SISTEMA METRO EN EL TRIMESTRE DEL AÑO T-1) * 100	TRIMESTRAL	7.00	5.57			1.07	7.00	7.00	7.00	REPORTE MENSUAL DE LA DIRECCIÓN DE OPERACIONES / DIRECCIÓN OPERACIONES STC METROREY	SE CUENTA CON ENERGÍA ELÉCTRICA
	C2. SERVICIOS DE TRASLADOS EN EL SISTEMA METROBUS-METROENLACE OTORGADOS	TASA DE VARIACIÓN DE USUARIOS TRANSPORTADOS EN EL SISTEMA METROBUS-METROENLACE	((USUARIOS TRANSPORTADOS EN EL SISTEMA METROBUS-METROENLACE EN EL TRIMESTRE DEL AÑO T - USUARIOS TRANSPORTADOS EN EL SISTEMA METROBUS-METROENLACE EN EL TRIMESTRE DEL AÑO T-1) / USUARIOS TRANSPORTADOS EN EL SISTEMA METROBUS-METROENLACE EN EL TRIMESTRE DEL AÑO T-1) * 100	TRIMESTRAL	7.00	-0.20			7.00	7.00	7.00	7.00	REPORTE MENSUAL DE OPERACIONES / DIRECCIÓN DE TRANSMETRO, METROBUS, METROENLACE Y CIRCUITO DIF DEL STC METROREY	LAS VIALIDADES SON LAS ADECUADAS PARA LOS RECORRIDOS DE LOS VEHÍCULOS
	C3. SERVICIOS DE TRASLADOS EN EL SISTEMA TRANSMETRO OTORGADOS	TASA DE VARIACIÓN DE USUARIOS TRANSPORTADOS EN EL SISTEMA TRANSMETRO	((USUARIOS TRANSPORTADOS EN EL SISTEMA TRANSMETRO EN EL TRIMESTRE DEL AÑO T - USUARIOS TRANSPORTADOS EN EL SISTEMA TRANSMETRO EN EL TRIMESTRE DEL AÑO T-1) / USUARIOS TRANSPORTADOS EN EL SISTEMA TRANSMETRO EN EL TRIMESTRE DEL AÑO T-1) * 100	TRIMESTRAL	7.00	-8.83			7.00	7.00	7.00	7.00	REPORTE MENSUAL DE OPERACIONES / DIRECCIÓN DE TRANSMETRO, METROBUS, METROENLACE Y CIRCUITO DIF DEL STC METROREY	LAS VIALIDADES SON LAS ADECUADAS PARA LOS RECORRIDOS DE LOS VEHÍCULOS
C1. SERVICIOS DE TRASLADOS EN EL SISTEMA METRO OTORGADOS														
ACTIVIDADES (Proceso)	A1C1. HABILITACIÓN DE VEHÍCULOS DE MATERIAL RODANTE.	PORCENTAJE DE VEHÍCULOS HABILITADOS	(VEHÍCULOS HABILITADOS / VEHÍCULOS PROGRAMADOS) * 100	TRIMESTRAL	94.40	94.05			95.52	94.78	94.03	93.28	REPORTE MENSUAL DE LA DIRECCIÓN DE OPERACIONES / DIRECCIÓN OPERACIONES STC METROREY	SE CUENTA CON EL PERSONAL CAPACITADO Y LOS INSUMOS PARA EL MANTENIMIENTO Y OPERACIÓN DE LOS TRENES.
	A2C1. HABILITACIÓN DE MÁQUINAS DE PEAJE	PORCENTAJE DE MÁQUINAS DE PEAJE HABILITADAS	(MÁQUINAS DE PEAJE HABILITADAS / MÁQUINAS DE PEAJE INSTALADAS) * 100	TRIMESTRAL	97.06	93.79			99.63	97.77	92.55	97.57	REPORTE MENSUAL DE LA DIRECCIÓN DE OPERACIONES / DIRECCIÓN OPERACIONES STC METROREY	SE CUENTA CON EL PERSONAL CAPACITADO Y LOS INSUMOS PARA EL MANTENIMIENTO DE LAS MÁQUINAS DE PEAJE.
	A3C1. HABILITACIÓN DE SUBESTACIONES ELÉCTRICAS	PORCENTAJE DE SUBESTACIONES ELÉCTRICAS HABILITADAS	(SUBESTACIONES ELÉCTRICAS HABILITADAS / SUBESTACIONES ELÉCTRICAS INSTALADAS) * 100	TRIMESTRAL	98.03	99.03			97.64	97.64	97.64	99.21	REPORTE MENSUAL DE LA DIRECCIÓN DE OPERACIONES / DIRECCIÓN OPERACIONES STC METROREY	SE CUENTAN CON LOS RECURSOS PARA EL SUMINISTRO NECESARIO DE ENERGÍA ELÉCTRICA.
	A4C1. REALIZACIÓN DE MANTENIMIENTOS A INFRAESTRUCTURA BÁSICA	PORCENTAJE DE MANTENIMIENTOS REALIZADOS	(MANTENIMIENTOS REALIZADOS / MANTENIMIENTOS PROGRAMADOS) * 100	TRIMESTRAL	90.91	82.76			90.91	90.91	90.91	90.91	BASE DE DATOS / DIRECCIÓN DE MANTENIMIENTO STC METROREY	SE CUENTA CON EL PERSONAL CAPACITADO Y LOS INSUMOS PARA EL MANTENIMIENTO A INFRAESTRUCTURA BÁSICA
C2. SERVICIOS DE TRASLADOS EN EL SISTEMA METROBUS-METROENLACE OTORGADOS														
ACTIVIDADES (Proceso)	A1C2. REALIZACIÓN DE CONVENIOS	TASA DE VARIACIÓN DE CONVENIOS CON TRANSPORTISTAS FIRMADOS.	((CONVENIOS CON TRANSPORTISTAS FIRMADOS EN EL TRIMESTRE AÑO T - CONVENIOS CON TRANSPORTISTAS FIRMADOS EN EL TRIMESTRE DEL AÑO T-1) / (CONVENIOS FIRMADOS CON TRANSPORTISTAS EN EL TRIMESTRE DEL AÑO T-1)) * 100	TRIMESTRAL	4.35	0.00			4.35	4.35	4.35	4.35	REPORTE MENSUAL DE OPERACIONES / DIRECCIÓN DE TRANSMETRO, METROBUS, METROENLACE Y CIRCUITO DIF DEL STC METROREY	SE TIENE PUNTO DE INTERSECCIÓN CON EL SISTEMA METRO, SE CUENTA CON ACCESOS ADECUADOS PARA EL INTERCAMBIO DE USUARIOS Y LOS TRANSPORTISTAS ESTÁN DE ACUERDO CON LA REPARTICIÓN DE

MATRIZ DE INDICADORES PARA RESULTADOS 2022														
RESUMEN NARRATIVO	INDICADOR	INDICADORES		FRECUENCIA	META ANUAL 2022	LÍNEA BASE 2021	METAS POR FRECUENCIA				MEDIOS DE VERIFICACIÓN Y FUENTE DE INFORMACIÓN	SUPUESTOS		
		FÓRMULA					SEMESTRE		TRIMESTRE					
							I	II	I	II			III	IV
ACTIVIDADES (Proceso)	A2C2. SUPERVISIÓN DE UNIDADES (CAMIONES) ESTABLECIDAS EN EL CONVENIO	PORCENTAJE DE UNIDADES SUPERVISADAS	(UNIDADES SUPERVISADAS / UNIDADES ESTABLECIDAS EN EL CONVENIO) * 100	TRIMESTRAL	100.00	100.00			100.00	100.00	100.00	100.00	REPORTE MENSUAL DE OPERACIONES / DIRECCIÓN DE TRANSMETRO, METROBUS, METROENLACE Y CIRCUITO DIF DEL STC METROREY	LAS UNIDADES CUENTAN CON UN MANTENIMIENTO ADECUADO
	A3C2. REALIZACIÓN DE SUMINISTRO DE BOLETOS A TRANSPORTISTAS	TASA DE VARIACIÓN EN EL SUMINISTRO DE BOLETOS A TRANSPORTISTAS	((BOLETOS SUMINISTRADOS EN EL TRIMESTRE DEL AÑO T - BOLETOS SUMINISTRADOS EN EL TRIMESTRE DEL AÑO T-1) / BOLETOS SUMINISTRADOS EN EL TRIMESTRE DEL AÑO T-1) * 100	TRIMESTRAL	77.47	-2.49			88.25	78.58	68.80	75.34	REPORTE MENSUAL DE OPERACIONES / DIRECCIÓN DE TRANSMETRO, METROBUS, METROENLACE Y CIRCUITO DIF DEL STC METROREY	EL TRANSPORTISTA CUENTA CON RECURSOS PARA LA ADQUISICIÓN DE BOLETOS Y EL SISTEMA METROREY CUENTA CON LOS BOLETOS NECESARIOS
<b>CL. SERVICIOS DE TRASLADOS EN EL SISTEMA TRANSMETRO OTORGADOS</b>														
ACTIVIDADES (Proceso)	A1C3. SUPERVISIÓN DE KILOMETROS DE ACUERDO A PROGRAMA	PORCENTAJE DE KILOMETROS CUMPLIDOS	(KILOMETROS CUMPLIDOS DE ACUERDO AL PROGRAMA / KILOMETROS PROGRAMADOS) * 100	TRIMESTRAL	100.00	51.72			100.00	100.00	100.00	100.00	REPORTE MENSUAL DE OPERACIONES / DIRECCIÓN DE TRANSMETRO, METROBUS, METROENLACE Y CIRCUITO DIF DEL STC METROREY	LAS VIALIDADES ESTÁN EN BUEN ESTADO Y LAS CONDICIONES CLIMATOLÓGICAS SON ADECUADAS.
	A2C3. VERIFICACIÓN DE MÁQUINAS DE PEAJE HABILITADAS	PORCENTAJE DE MÁQUINAS DE PEAJE HABILITADAS	(MÁQUINAS DE PEAJE HABILITADAS / MÁQUINAS DE PEAJE INSTALADAS) * 100	TRIMESTRAL	98.80	98.34			98.80	98.80	98.80	98.80	REPORTE MENSUAL DE OPERACIONES / DIRECCIÓN DE TRANSMETRO, METROBUS, METROENLACE Y CIRCUITO DIF DEL STC METROREY	SE CUENTA CON EL PERSONAL CAPACITADO PARA EL MANTENIMIENTO DE LAS MÁQUINAS DE PEAJE. SE CUENTA CON LOS INSUMOS NECESARIOS PARA EL CORRECTO MANTENIMIENTO DE LOS EQUIPOS.
	A3C3. REALIZACIÓN DE MANTENIMIENTOS A INFRAESTRUCTURA BÁSICA DE PARADEROS TRANSMETRO	PORCENTAJE DE MANTENIMIENTOS REALIZADOS	(MANTENIMIENTOS REALIZADOS / MANTENIMIENTOS PROGRAMADOS) * 100	TRIMESTRAL	90.91	87.39			90.91	90.91	90.91	90.91	BASE DE DATOS / DIRECCIÓN DE MANTENIMIENTO STC METROREY	SE CUENTA CON EL PERSONAL CAPACITADO Y LOS INSUMOS PARA EL MANTENIMIENTO A INFRAESTRUCTURA BÁSICA

INSTITUCIÓN: INSTITUTO DE CAPACITACIÓN Y EDUCACIÓN PARA EL TRABAJO (ICET)  
NOMBRE DEL PROGRAMA: SERVICIOS DE CAPACITACIÓN Y CERTIFICACIÓN PARA EL TRABAJO  
TEMA DEL PED: CAPITAL HUMANO Y EMPLEO  
OBJETIVO: FORTALECER EL EMPLEO DE LOS SECTORES PRODUCTIVOS DE NUEVO LEÓN  
ESTRATEGIA: DESARROLLAR EL CAPITAL HUMANO ORIENTÁNDOLO A ELEVAR SU COMPETITIVIDAD Y PRODUCTIVIDAD, VINCULÁNDOLO CON LA DEMANDA DEL SECTOR PRODUCTIVO  
BENEFICIARIO (PO/AE): ALUMNOS DEL ICET (PERSONAS MAYORES DE 15 AÑOS)

CLASIFICACIÓN PROGRAMÁTICA: E06E0252  
CP CONAC "Modalidad": E

RESUMEN NARRATIVO		MAYOR DE INDICADORES PARA RESULTADOS 2022					METAS POR FRECUENCIA				MEDIOS DE VERIFICACIÓN Y FUENTE DE INFORMACIÓN	SUPUESTOS		
		INDICADOR	FÓRMULA	FRECUENCIA	META ANUAL 2022	LÍNEA BASE 2021	SEMESTRE		TRIMESTRE					
							I	II	I	II			III	IV
<b>FIN</b>	CONTRIBUIR A INCREMENTAR LAS COMPETENCIAS LABORALES DE LAS PERSONAS MAYORES DE 15 AÑOS MEDIANTE CAPACITACIÓN DE CALIDAD, INCLUYENTE E INNOVADORA	TASA DE VARIACIÓN DE ASEGURADOS TOTALES EN EL IMSS (INCLUYE TRABAJADORES PERMANENTES Y EVENTUALES)	((ASEGURADOS EN EL IMSS EN EL AÑO T - ASEGURADOS EN EL AÑO T-1) / ASEGURADOS EN EL IMSS EN EL AÑO T-1) * 100	ANUAL	4.50	NO DATO							REGISTROS DE ASEGURADOS EN EL IMSS / DIRECCIÓN DE PLANEACIÓN	LAS PERSONAS MAYORES DE 15 AÑOS ESTÁN INTERESADAS EN INCREMENTAR SUS COMPETENCIAS LABORALES
<b>PROPÓSITO</b>	LAS PERSONAS MAYORES DE 15 AÑOS CUENTAN CON MEJORES OPORTUNIDADES DE TRABAJO	TASA DE VARIACIÓN DE PERSONAS CAPACITADAS Y, O, CERTIFICADAS POR EL ICET	((PERSONAS CAPACITADAS Y, O, CERTIFICADAS EN EL AÑO T - PERSONAS CAPACITADAS Y, O, CERTIFICADAS EN EL AÑO T-1) / PERSONAS CAPACITADAS Y, O, CERTIFICADAS EN EL AÑO T-1) * 100	ANUAL	3.00	NO DATO							SISTEMA DE ADMINISTRACIÓN INTEGRAL DEL ICET / DIRECCIÓN DE PLANEACIÓN	LAS PERSONAS MAYORES DE 15 AÑOS TIENEN LA POSIBILIDAD DE ADQUIRIR COMPETENCIAS PARA SU DESEMPEÑO LABORAL
<b>COMPONENTES</b>	C1. CERTIFICADOS DE COMPETENCIAS LABORALES OTORGADOS	TASA DE VARIACIÓN DE CERTIFICADOS DE COMPETENCIAS LABORALES OTORGADOS	((CERTIFICADOS DE COMPETENCIAS LABORALES OTORGADOS EN EL SEMESTRE DEL AÑO T - CERTIFICADOS DE COMPETENCIAS LABORALES OTORGADOS EN EL SEMESTRE DEL AÑO T-1) / CERTIFICADOS DE COMPETENCIAS LABORALES OTORGADOS EN EL SEMESTRE DEL AÑO T-1) * 100	SEMESTRAL	20.00	NO DATO	10.00	20.00					SISTEMA DE ADMINISTRACIÓN INTEGRAL DEL ICET / DIRECCIÓN DE PLANEACIÓN	LOS ALUMNOS TIENEN EL INTERÉS DE SER EVALUADOS PARA PODER RECIBIR UN CERTIFICADO
	C2. CURSOS DE CAPACITACIÓN LABORAL IMPARTIDOS	TASA DE VARIACIÓN DE CURSOS DE CAPACITACIÓN IMPARTIDOS	((CURSOS DE CAPACITACIÓN IMPARTIDOS EN EL SEMESTRE DEL AÑO T - CURSOS DE CAPACITACIÓN IMPARTIDOS EN EL SEMESTRE DEL AÑO T-1) / CURSOS DE CAPACITACIÓN IMPARTIDOS EN EL SEMESTRE DEL AÑO T-1) * 100	SEMESTRAL	3.00	NO DATO	1.80	3.00					SISTEMA DE ADMINISTRACIÓN INTEGRAL DEL ICET / DIRECCIÓN DE PLANEACIÓN	LOS ALUMNOS SE INSCRIBEN A LOS CURSOS DE CAPACITACIÓN CONFORME A LOS TIEMPOS ESTABLECIDOS PREVIAMENTE
<b>C1. CERTIFICADOS DE COMPETENCIAS LABORALES OTORGADOS</b>														
<b>ACTIVIDADES (Proceso)</b>	A1C1. ELABORACIÓN DE ESTÁNDARES DE COMPETENCIAS LABORALES	TASA DE VARIACIÓN DE ESTÁNDARES DE COMPETENCIAS LABORALES ELABORADOS	((ESTÁNDARES DE COMPETENCIAS LABORALES ELABORADOS EN EL TRIMESTRE DEL AÑO T - ESTÁNDARES DE COMPETENCIAS LABORALES ELABORADOS EN EL TRIMESTRE DEL AÑO T-1) / ESTÁNDARES DE COMPETENCIAS LABORALES ELABORADOS EN EL TRIMESTRE DEL AÑO T-1) * 100	TRIMESTRAL	100.00	NO DATO			NO DATO	NO DATO	NO DATO	NO DATO	ARCHIVO DE EXPEDIENTES / DIRECCIÓN ACADÉMICA	LAS PERSONAS MAYORES DE 15 AÑOS CUMPLEN CON LOS REQUISITOS ESTABLECIDOS POR EL ESTÁNDAR LABORAL
	A2C1. EVALUACIÓN DE COMPETENCIAS	TASA DE VARIACIÓN DE COMPETENCIAS EVALUADAS	((COMPETENCIAS EVALUADAS EN EL TRIMESTRE DEL AÑO T - COMPETENCIAS EVALUADAS EN EL TRIMESTRE DEL AÑO T-1) / COMPETENCIAS EVALUADAS EN EL TRIMESTRE DEL AÑO T-1) * 100	TRIMESTRAL	20.00	NO DATO			5.00	10.00	15.00	20.00	SISTEMA DE ADMINISTRACIÓN INTEGRAL DEL ICET / DIRECCIÓN DE PLANEACIÓN	LAS PERSONAS MAYORES DE 15 AÑOS CUENTAN CON DISPOSICIÓN PARA SER EVALUADOS Y CERTIFICADOS
<b>C2. CURSOS DE CAPACITACIÓN LABORAL IMPARTIDOS</b>														
<b>ACTIVIDADES (Proceso)</b>	A1C2. EVALUACIÓN DE ALUMNOS EN LOS CURSOS	TASA DE VARIACIÓN DE ALUMNOS EVALUADOS	((ALUMNOS EVALUADOS EN EL TRIMESTRE DEL AÑO T - ALUMNOS EVALUADOS EN EL TRIMESTRE DEL AÑO T-1) / ALUMNOS EVALUADOS EN EL TRIMESTRE DEL AÑO T-1) * 100	TRIMESTRAL	3.00	NO DATO			0.70	1.50	2.30	3.00	SISTEMA DE ADMINISTRACIÓN INTEGRAL DEL ICET / DIRECCIÓN DE PLANEACIÓN	LOS ALUMNOS ASISTEN A LA IMPARTICIÓN DEL CURSO CONFORME A LOS TIEMPOS ESTABLECIDOS
	A2C2. ENTREGA DE RECONOCIMIENTOS	TASA DE VARIACIÓN DE RECONOCIMIENTOS ENTREGADOS	((RECONOCIMIENTOS ENTREGADOS EN EL TRIMESTRE DEL AÑO T - RECONOCIMIENTOS ENTREGADOS EN EL TRIMESTRE DEL AÑO T-1) / RECONOCIMIENTOS ENTREGADOS EN EL TRIMESTRE DEL AÑO T-1) * 100	TRIMESTRAL	3.00	NO DATO			0.70	1.50	2.30	3.00	SISTEMA DE ADMINISTRACIÓN INTEGRAL DEL ICET / DIRECCIÓN DE PLANEACIÓN	LOS ALUMNOS APRUEBAN LA EVALUACIÓN CORRESPONDIENTE



GOBIERNO DEL ESTADO DE NUEVO LEÓN  
SECRETARÍA DE FINANZAS Y TESORERÍA GENERAL DEL ESTADO  
PRESUPUESTO POR RESULTADOS  
REPORTE DE METAS ANUALES 2022

INSTITUCIÓN: UNIVERSIDAD TECNOLÓGICA GRAL. MARIANO ESCOBEDO (UTE)  
NOMBRE DEL PROGRAMA: EDUCACIÓN SUPERIOR TECNOLÓGICA DE CALIDAD EN ESCOBEDO  
TEMA DEL PED: EDUCACIÓN  
OBJETIVO: ELEVAR LA CALIDAD EDUCATIVA EN EL ESTADO  
ESTRATEGIA: FORMAR ESTUDIANTES CONSCIENTES DE SU POTENCIAL DE DESARROLLO PARA INSERTARSE EN EL MERCADO LABORAL  
BENEFICIARIO (PO/AE): ALUMNOS DE EDUCACIÓN SUPERIOR TECNOLÓGICA

CLASIFICACIÓN PROGRAMÁTICA: M21E0245  
CP CONAC "Modalidad": E

MATRIZ DE INDICADORES PARA RESULTADOS 2022															
RESUMEN NARRATIVO	INDICADOR	FÓRMULA	FRECUENCIA	META ANUAL 2022	LÍNEA BASE 2021	METAS POR FRECUENCIA								MEDIOS DE VERIFICACIÓN Y FUENTE DE INFORMACIÓN	SUPUESTOS
						SEMESTRE		TRIMESTRE							
						I	II	I	II	III	IV				
<b>FIN</b>	CONTRIBUIR A INCREMENTAR LA EFICIENCIA TERMINAL DE LA EDUCACIÓN SUPERIOR MEDIANTE LOS SERVICIOS EDUCATIVOS PROPORCIONADOS POR EL SISTEMA DE UNIVERSIDADES TECNOLÓGICAS DE NUEVO LEÓN	EFICIENCIA TERMINAL DEL SISTEMA DE UNIVERSIDADES TECNOLÓGICAS DEL ESTADO DE NUEVO LEÓN	(ALUMNOS EGRESADOS DE UNA MISMA GENERACIÓN / ALUMNOS DE NUEVO INGRESO DE UNA MISMA GENERACIÓN) * 100	ANUAL	59.00	61.00								MODELO DE EVALUACIÓN DE LA CALIDAD DEL SUBSISTEMA DE UNIVERSIDADES TECNOLÓGICAS / UNIVERSIDAD TECNOLÓGICA DE ESCOBEDO	LOS ALUMNOS CUMPLEN CON LA ACREDITACIÓN DEL PROGRAMA DE ESTUDIOS Y LOS REQUISITOS DE EGRESO
<b>PROPÓSITO</b>	LOS ALUMNOS DE EDUCACIÓN SUPERIOR TECNOLÓGICA ADQUIEREN LAS COMPETENCIAS QUE DEMANDAN EL SECTOR PRODUCTIVO DE LA REGIÓN	CALIFICACIÓN PROMEDIO DEL GRADO DE SATISFACCIÓN DE EMPLEADORES QUE CONTRATAN A EGRESADOS DEL SISTEMA DE UNIVERSIDADES TECNOLÓGICAS	(TOTAL DEL RESULTADO DE LAS PREGUNTAS DE LA ENCUESTA DE GRADO DE SATISFACCIÓN DEL SISTEMA UT'S / TOTAL DE LAS ENCUESTAS APLICADAS EN EL SISTEMA UT'S - TOTAL DE ENCUESTAS CON REACTIVO "NO APLICAN" EN EL SISTEMA UT'S - TOTAL DE ENCUESTAS CON REACTIVO "NO ESPECIFICADO" EN EL SISTEMA	ANUAL	8.80	9.10								REPORTE DE SATISFACCIÓN DE EMPLEADORES / UNIVERSIDAD TECNOLÓGICA DE ESCOBEDO	LOS ALUMNOS CUMPLEN CON EL PROGRAMA DE ESTUDIOS DE MANERA SATISFACTORIA
<b>COMPONENTES</b>	C1. SERVICIO DE EDUCACIÓN SUPERIOR (TÉCNICO SUPERIOR Y LICENCIATURAS) PROPORCIONADO	TASA DE VARIACIÓN DE MATRÍCULA	(MATRÍCULA EN EL SEMESTRE T - MATRÍCULA EN EL SEMESTRE T-1) / MATRÍCULA EN EL SEMESTRE T-1) * 100	SEMESTRAL	4.75	4.76	4.76	4.76						REPORTE DE MATRÍCULA ALCANZADA DE LA ESTADÍSTICA BÁSICA DEL SUBSISTEMA DE UT'S (SEMESTRE 1 MATRÍCULA ALCANZADA EN SEPTIEMBRE DEL AÑO INMEDIATO ANTERIOR; SEMESTRE 2 MATRÍCULA	LOS ALUMNOS ESTÁN INTERESADOS EN LOS PROGRAMAS DE ESTUDIO PROPORCIONADOS POR LAS UNIVERSIDADES TECNOLÓGICAS
	C2. ESTADÍAS EN EL SECTOR PRODUCTIVO OTORGADA	PORCENTAJE DE ESTADÍAS EN EL SECTOR PRODUCTIVO OTORGADAS	(ESTADÍAS DE ALUMNOS QUE CURSAN EL ÚLTIMO CUATRIMESTRE DE ESTUDIOS / TOTAL DE ALUMNOS QUE CURSAN EL ÚLTIMO CUATRIMESTRE) * 100	TRIMESTRAL	100.00	100.00			100.00	100.00	100.00	100.00		REPORTE DE ESTADÍAS DE CADA UT / ÁREA RESPONSABLE DE REPORTAR ESTADÍAS DE CADA UNIVERSIDAD TECNOLÓGICA	LAS EMPRESAS ESTÁN INTERESADAS EN ACEPTAR ALUMNOS EN ESTADÍAS
	C3. BECAS OTORGADAS	PORCENTAJE DE RECURSOS PRESUPUESTALES EJERCIDOS EN BECAS	(RECURSOS PRESUPUESTALES EJERCIDOS EN BECAS / PRESUPUESTO AUTORIZADO PARA BECAS) * 100	TRIMESTRAL	100.00	100.00			25.00	50.00	75.00	100.00		SISTEMA AUTOMATIZADO DE ADMINISTRACIÓN Y CONTABILIDAD GUBERNAMENTAL NET / ÁREA DE CONTABILIDAD DE CADA UT	LOS ALUMNOS CUMPLEN CON EL REGLAMENTO DE BECAS DE CADA UT
	C4. SERVICIOS Y ESTUDIOS TECNOLÓGICOS (AL SECTOR PÚBLICO Y SECTOR PRODUCTIVO) BRINDADOS	TASA DE VARIACIÓN DE INGRESOS PROPIOS POR CONCEPTO DE SERVICIOS Y ESTUDIOS TECNOLÓGICOS Y ESTUDIOS TECNOLÓGICOS BRINDADOS	(INGRESOS PROPIOS POR CONCEPTO DE SERVICIOS Y ESTUDIOS TECNOLÓGICOS EN EL TRIMESTRE T - INGRESOS PROPIOS POR CONCEPTO DE SERVICIOS Y ESTUDIOS TECNOLÓGICOS EN EL TRIMESTRE T-1) / (INGRESOS PROPIOS POR CONCEPTO DE SERVICIOS Y ESTUDIOS TECNOLÓGICOS EN EL TRIMESTRE T-1) * 100	TRIMESTRAL	0.00	0.00			0.00	0.00	0.00	0.00		SISTEMA AUTOMATIZADO DE ADMINISTRACIÓN Y CONTABILIDAD GUBERNAMENTAL NET / ÁREA DE CONTABILIDAD DE CADA UT	LAS EMPRESAS REQUIEREN DE SERVICIOS Y ESTUDIOS TECNOLÓGICOS POR PARTE DE LAS UT'S
<b>C1. SERVICIO DE EDUCACIÓN SUPERIOR (TÉCNICO SUPERIOR Y LICENCIATURAS) PROPORCIONADO</b>															
<b>ACTIVIDADES (Proceso)</b>	A1C1. INSCRIPCIÓN (INCLUYENDO REINSCRIPCIÓN) DE ALUMNOS	PORCENTAJE DE INSCRIPCIÓN DE ALUMNOS	(INSCRIPCIONES DE ALUMNOS REALIZADAS / INSCRIPCIONES DE ALUMNOS PROGRAMADAS) * 100	TRIMESTRAL	100.00	100.00			100.00	100.00	100.00	100.00		ESTADÍSTICA BÁSICA, PROGRAMA INSTITUCIONAL DE DESARROLLO / DEPARTAMENTO DE SERVICIOS ESCOLARES DE CADA UT	SE CUENTA CON LOS RECURSOS FINANCIEROS, MATERIALES Y PERSONAL
	A2C1. ELABORACIÓN DEL PROGRAMA CUATRIMESTRAL DE ASIGNATURAS	PORCENTAJE DE ELABORACIÓN DEL PROGRAMA CUATRIMESTRAL DE ASIGNATURAS	(ELABORACIÓN DE LA PLANEACIÓN CUATRIMESTRAL DE LOS PROGRAMAS EDUCATIVOS REALIZADA / PROGRAMA CUATRIMESTRAL PROGRAMADO) * 100	TRIMESTRAL	100.00	100.00			100.00	100.00	100.00	100.00		PROGRAMA CUATRIMESTRAL DE ASIGNATURAS / ÁREA ACADÉMICA DE CADA UT	SE CUENTA CON LOS RECURSOS FINANCIEROS, MATERIALES Y PERSONAL
	A3C1. EVALUACIÓN DEL APROVECHAMIENTO ACADÉMICO	PROMEDIO GENERAL DE APROVECHAMIENTO ACADÉMICO	(SUMATORIA DE LOS PROMEDIOS OBTENIDOS EN CADA CARRERA / TOTAL DE PROGRAMAS EDUCATIVOS)	TRIMESTRAL	9.00	9.00			9.00	9.00	9.00	9.00		REPORTE DE APROVECHAMIENTO ACADÉMICO DE LA ESTADÍSTICA BÁSICA DEL SUBSISTEMA DE UT'S / SERVICIOS ESCOLARES DE CADA UNIVERSIDAD TECNOLÓGICA	SE CUENTA CON LOS RECURSOS FINANCIEROS, MATERIALES Y PERSONAL
<b>C2. ESTADÍAS EN EL SECTOR PRODUCTIVO OTORGADA</b>															
<b>ACTIVIDADES (Proceso)</b>	A1C2. EMISIÓN DE CARTAS DE ACEPTACIÓN DE ESTADÍAS	PORCENTAJE DE CARTAS DE ACEPTACIÓN DE ESTADÍAS EMITIDAS	(CARTAS DE ACEPTACIÓN DE ESTADÍAS EMITIDAS / CARTAS DE ACEPTACIÓN DE ESTADÍAS PROGRAMADAS) * 100	TRIMESTRAL	100.00	100.00			100.00	100.00	100.00	100.00		EXPEDIENTE ESTANCIAS Y ESTADÍAS / ÁREA RESPONSABLE DE ESTADÍAS, DIRECCIÓN ACADÉMICA DE CADA UT	SE CUENTA CON LOS RECURSOS FINANCIEROS, MATERIALES Y PERSONAL
	A2C2. VALIDACIÓN DE REPORTE DE ESTADÍA	PORCENTAJE DE REPORTE DE ESTADÍA VALIDADOS	(REPORTES DE ESTADÍAS VALIDADOS / REPORTES DE ESTADÍAS PROGRAMADOS) * 100	TRIMESTRAL	100.00	80.00			100.00	100.00	100.00	100.00		EXPEDIENTE ESTANCIAS Y ESTADÍAS / ÁREA RESPONSABLE DE ESTADÍAS, DIRECCIÓN ACADÉMICA DE CADA UT	SE CUENTA CON LOS RECURSOS FINANCIEROS, MATERIALES Y PERSONAL
	A3C2. EMISIÓN DE CONSTANCIAS DE LIBERACIÓN DE ESTADÍAS	PORCENTAJE DE CONSTANCIAS DE LIBERACIÓN DE ESTADÍAS EMITIDAS	(CONSTANCIAS DE LIBERACIÓN DE ESTADÍAS EMITIDAS / CONSTANCIAS DE LIBERACIÓN DE ESTADÍAS PROGRAMADAS) * 100	TRIMESTRAL	100.00	80.00			100.00	100.00	100.00	100.00		EXPEDIENTE ESTANCIAS Y ESTADÍAS / ÁREA RESPONSABLE DE ESTADÍAS, DIRECCIÓN ACADÉMICA DE CADA UT	SE CUENTA CON LOS RECURSOS FINANCIEROS, MATERIALES Y PERSONAL

MATRIZ DE INDICADORES PARA RESULTADOS 2022														
RESUMEN NARRATIVO	INDICADORES		FRECUENCIA	META ANUAL 2022	LÍNEA BASE 2021	METAS POR FRECUENCIA				MEDIOS DE VERIFICACIÓN Y FUENTE DE INFORMACIÓN	SUPUESTOS			
	INDICADOR	FÓRMULA				SEMESTRE		TRIMESTRE						
						I	II	I	II			III	IV	
<b>C3. BECAS OTORGADAS</b>														
ACTIVIDADES (Proceso)	A1C3. PUBLICACIÓN DE CONVOCATORIAS DE BECAS	PORCENTAJE DE CONVOCATORIAS PUBLICADAS	(CONVOCATORIAS PUBLICADAS / CONVOCATORIAS PROGRAMADAS) * 100	TRIMESTRAL	100.00	100.00			100.00	100.00	100.00	100.00	REGISTRO DE BECAS / ÁREA DE SERVICIOS ESCOLARES O ESTUDIANTILES DE CADA UT	SE CUENTA CON LOS RECURSOS FINANCIEROS, MATERIALES Y PERSONAL
	A2C3. REGISTRO DE SOLICITUDES DE BECAS	PORCENTAJE DE SOLICITUDES DE BECAS REGISTRADAS	(SOLICITUDES DE BECAS REGISTRADAS / SOLICITUDES DE BECAS PROGRAMADAS) * 100	TRIMESTRAL	100.00	100.00			100.00	100.00	100.00	100.00	REGISTRO DE BECAS / ÁREA DE SERVICIOS ESCOLARES O ESTUDIANTILES DE CADA UT	SE CUENTA CON LOS RECURSOS FINANCIEROS, MATERIALES Y PERSONAL
	A3C3. REGISTRO DE BECAS AUTORIZADAS	PORCENTAJE DE BECAS AUTORIZADAS	(BECAS AUTORIZADAS / BECAS PROGRAMADAS) * 100	TRIMESTRAL	100.00	100.00			100.00	100.00	100.00	100.00	REGISTRO DE BECAS / ÁREA DE SERVICIOS ESCOLARES O ESTUDIANTILES DE CADA UT	SE CUENTA CON LOS RECURSOS FINANCIEROS, MATERIALES Y PERSONAL
<b>C4. SERVICIOS Y ESTUDIOS TECNOLÓGICOS (AL SECTOR PÚBLICO Y SECTOR PRODUCTIVO) BRINDADOS</b>														
ACTIVIDADES (Proceso)	A1C4. ACTUALIZACIÓN DEL CATÁLOGO DE SERVICIOS Y ESTUDIOS TECNOLÓGICOS	PORCENTAJE DE CATÁLOGOS ACTUALIZADOS	(CATÁLOGOS DE SERVICIOS Y ESTUDIOS TECNOLÓGICOS ACTUALIZADOS / CATÁLOGOS DE SERVICIOS Y ESTUDIOS TECNOLÓGICOS PROGRAMADOS) * 100	TRIMESTRAL	100.00	100.00			100.00	100.00	100.00	100.00	CATÁLOGO DE SERVICIOS Y ESTUDIOS TECNOLÓGICOS / DEPARTAMENTO DE VINCULACIÓN DE CADA UT	SE CUENTA CON LOS RECURSOS FINANCIEROS, MATERIALES Y PERSONAL
	A2C4. FIRMA DE CONVENIOS DE PRESTACIÓN DE SERVICIOS	PORCENTAJE DE CONVENIOS FIRMADOS	(CONVENIOS FIRMADOS / CONVENIOS PROGRAMADOS) * 100	TRIMESTRAL	100.00	100.00			100.00	100.00	100.00	100.00	REGISTRO DE CONVENIOS TECNOLÓGICOS / DEPARTAMENTO DE VINCULACIÓN DE CADA UT	SE CUENTA CON LOS RECURSOS FINANCIEROS, MATERIALES Y PERSONAL





GOBIERNO DEL ESTADO DE NUEVO LEÓN  
SECRETARÍA DE FINANZAS Y TESORERÍA GENERAL DEL ESTADO  
PRESUPUESTO POR RESULTADOS  
REPORTE DE METAS ANUALES 2022

INSTITUCIÓN: PARQUE FUNDIDORA

NOMBRE DEL PROGRAMA: OPERACIÓN DE PARQUE FUNDIDORA

TEMA DEL PED: DESARROLLO URBANO, REGIONAL Y VIVIENDA

OBJETIVO: CONTAR CON ÁREAS VERDES NATURALES, PARQUES Y ESPACIOS PÚBLICOS ACCESIBLES A LOS DIFERENTES GRUPOS DE POBLACIÓN

ESTRATEGIA: INCREMENTAR Y MEJORAR LAS ÁREAS VERDES, NATURALES Y PARQUES AL SERVICIO DE LA POBLACIÓN EN EL ESTADO.

BENEFICIARIO (PO/AE): VISITANTES AL PARQUE FUNDIDORA (PERSONAS)

CLASIFICACIÓN PROGRAMÁTICA: P29E22209

CP CONAC "ModaRdts":

E

MATRIZ DE INDICADORES PARA RESULTADOS 2022

RESUMEN NARRATIVO	INDICADOR	FÓRMULA	FRECUENCIA	META ANUAL 2022	LÍNEA BASE 2021	METAS POR FRECUENCIA								MEDIOS DE VERIFICACIÓN Y FUENTE DE INFORMACIÓN	SUPUESTOS
						SEMESTRE		TRIMESTRE							
						I	II	I	II	III	IV				
<b>FIN</b>	CONTRIBUIR A MANTENER LA SUPERFICIE DE ÁREA VERDE MEDIANTE LA INFRAESTRUCTURA ÓPTIMA PARA LA RECREACIÓN Y EL ESPARCIMIENTO DE LOS DIFERENTES GRUPOS DE LA POBLACIÓN.	PORCENTAJE DE CONSERVACIÓN DE ÁREA VERDE DEL PARQUE FUNDIDORA	$(\text{SUPERFICIE DE ÁREAS VERDES CONSERVADAS} / \text{SUPERFICIE TOTAL DEL PARQUE}) * 100$	ANUAL	53.08	53.08								REGISTRO FOTOGRAFICO POR ZONIFICACIÓN / DIRECCIÓN DE ECOLOGÍA Y DESARROLLO	LAS CONDICIONES CLIMÁTICAS SON ÓPTIMAS PARA LA CONSERVACIÓN DEL PARQUE FUNDIDORA.
<b>PROPOSITO</b>	LOS VISITANTES DEL PARQUE FUNDIDORA DISPONEN DE ESPACIOS E INFRAESTRUCTURA ÓPTIMA PARA EL DEPORTE, LA RECREACIÓN Y EL ESPARCIMIENTO.	TASA DE VARIACIÓN DE VISITANTES DEL PARQUE FUNDIDORA	$(\text{VISITANTES DEL PARQUE FUNDIDORA AÑO T} - \text{VISITANTES DEL PARQUE FUNDIDORA AÑO T-1}) / \text{VISITANTES DEL PARQUE FUNDIDORA AÑO T-1} * 100$	ANUAL	59.42	200.00								REGISTRO DE AFLUENCIA DE VISITANTES / DIRECCIÓN DE ATENCIÓN AL VISITANTE	LAS CONDICIONES CLIMÁTICAS PERMITEN QUE LAS PERSONAS ACUDAN A EL PARQUE FUNDIDORA
<b>COMPONENTES</b>	<b>C1. INFRAESTRUCTURA GRATUITA PARA EVENTOS CULTURALES, DEPORTIVOS Y DE ESPARCIMIENTO OTORGADA.</b>	TASA DE VARIACIÓN DE EGRESOS EN MANTENIMIENTO DE INMUEBLES	$(\text{EGRESOS EN MANTENIMIENTO DE INMUEBLES AÑO T} - \text{EGRESOS EN MANTENIMIENTO DE INMUEBLES AÑO T-1}) / \text{EGRESOS EN MANTENIMIENTO DE INMUEBLES AÑO T-1} * 100$	TRIMESTRAL	4,548.40	36.00			8,077.42	4,517.07	4,471.07	4,548.40	BALANZA DE COMPROBACIÓN / DIRECCIÓN DE ADMINISTRACIÓN Y FINANZAS	LAS PERSONAS SE INTERESAN POR REALIZAR ACTIVIDADES EN EL PARQUE FUNDIDORA	
	<b>C2. ESPACIOS PARA EVENTOS CULTURALES, DEPORTIVOS, SOCIALES, DE ESPARCIMIENTO, ENTRETENIMIENTO Y ESTACIONAMIENTOS ARRENDADOS</b>	TASA DE VARIACIÓN DE INGRESOS POR ARRENDAMIENTO DE NAVES PARA EVENTOS	$(\text{INGRESOS POR ARRENDAMIENTO AÑO T} - \text{INGRESOS POR ARRENDAMIENTO AÑO T-1}) / \text{INGRESOS POR ARRENDAMIENTO AÑO T-1} * 100$	TRIMESTRAL	53.08	-3.00			49.52	49.52	53.77	53.08	BALANZA DE COMPROBACIÓN / DIRECCIÓN DE ADMINISTRACIÓN Y FINANZAS	LAS PERSONAS SE INTERESAN POR REALIZAR ACTIVIDADES EN EL PARQUE FUNDIDORA	
	<b>C3. MUSEO DE SITIO DE ARQUEOLOGÍA INDUSTRIAL OTORGADO</b>	PORCENTAJE DE BIENES DE ARQUEOLOGÍA INDUSTRIAL EN EXPOSICIÓN CON PLACA MUSEOGRÁFICA EN BUEN ESTADO	$(\text{PIEZAS DE ARQUEOLOGÍA INDUSTRIAL EN EXPOSICIÓN CON PLACA MUSEOGRÁFICA EN BUEN ESTADO} / \text{TOTAL DE PIEZAS EN EXHIBICIÓN EN EL PARQUE}) * 100$	TRIMESTRAL	100.00	100.00			40.00	60.00	80.00	100.00	REGISTRO DE PIEZAS ARQUEOLÓGICAS INDUSTRIALES / DIRECCIÓN DE ADMINISTRACIÓN Y FINANZAS	LAS PERSONAS SE INTERESAN POR REALIZAR ACTIVIDADES EN EL PARQUE FUNDIDORA	
	<b>C4. SERVICIO DE TRASLADOS EN PASO SANTA LUCÍA VENDIDOS Y ARRENDADOS</b>	TASA DE VARIACIÓN DE EGRESO POR MANTENIMIENTO EN EMBARCACIONES Y CANAL SANTA LUCÍA	$(\text{EGRESOS POR MANTENIMIENTO DE EMBARCACIONES Y CANAL SANTA LUCÍA AÑO T} - \text{EGRESOS POR MANTENIMIENTO DE EMBARCACIONES Y CANAL SANTA LUCÍA AÑO T-1}) / \text{EGRESOS POR MANTENIMIENTO DE EMBARCACIONES Y CANAL SANTA LUCÍA AÑO T-1} * 100$	TRIMESTRAL	171.73	184.00			100.00	54.24	78.98	171.73	BALANZA DE COMPROBACIÓN / DIRECCIÓN DE ATENCIÓN AL VISITANTE	LAS PERSONAS SE INTERESAN POR REALIZAR ACTIVIDADES EN EL PASO SANTA LUCÍA	
	<b>C5. EVENTOS ARTÍSTICOS, CULTURALES, DEPORTIVOS, SOCIALES Y DE ESPARCIMIENTO BRINDADOS</b>	PORCENTAJE DE EVENTOS REALIZADOS	$(\text{NÚMERO DE EVENTOS REALIZADOS} / \text{EVENTOS PROGRAMADOS}) * 100$	TRIMESTRAL	100.00	100.00			100.00	100.00	100.00	100.00	PLAN ANUAL DE EVENTOS / DIRECCIÓN DE PROMOCIÓN Y COMUNICACIÓN	LAS PERSONAS SE INTERESAN POR REALIZAR ACTIVIDADES EN EL PARQUE FUNDIDORA	
<b>C1. INFRAESTRUCTURA GRATUITA PARA EVENTOS CULTURALES, DEPORTIVOS Y DE ESPARCIMIENTO OTORGADA.</b>															
<b>ACTIVIDADES (Proceso)</b>	<b>A1C1. REALIZACIÓN DEL MONITOREO DE SEGURIDAD EN LOS ESPACIOS DEL PARQUE</b>	TASA DE VARIACIÓN DE INCIDENCIAS DE SEGURIDAD EN EL PARQUE	$(\text{INCIDENCIAS DE SEGURIDAD EN EL PARQUE AÑO T} - \text{INCIDENCIAS DE SEGURIDAD EN EL PARQUE AÑO T-1}) / \text{INCIDENCIAS DE SEGURIDAD EN EL PARQUE AÑO T-1} * 100$	TRIMESTRAL	27.50	-12.00			8.33	38.89	20.37	27.50	REGISTRO DE INCIDENCIAS DE SEGURIDAD / DIRECCIÓN DE OPERACIONES	CONTAR CON LOS RECURSOS HUMANOS, FINANCIEROS, TECNOLÓGICOS Y MATERIALES.	
	<b>A2C1. REALIZACIÓN DEL MANTENIMIENTO DEL SISTEMA ELECTRO-MECÁNICO</b>	PORCENTAJE DE ÁREAS CON MANTENIMIENTO PREVENTIVO DE SISTEMA ELÉCTRICO	$(\text{NÚMERO DE ÁREAS EN QUE REALIZO MANTENIMIENTO PREVENTIVO DEL SISTEMA ELÉCTRICO} / \text{TOTAL DE ÁREAS PROGRAMADAS CON MANTENIMIENTO PREVENTIVO EN EL SISTEMA ELÉCTRICO}) * 100$	TRIMESTRAL	100.00	100.00			25.00	50.00	75.00	100.00	PROGRAMA DE MANTENIMIENTO DEL SISTEMA ELECTROMECÁNICO / DIRECCIÓN DE OPERACIONES	CONTAR CON LOS RECURSOS HUMANOS, FINANCIEROS, TECNOLÓGICOS Y MATERIALES.	
	<b>A3C1. REALIZACIÓN DEL MANTENIMIENTO DEL SISTEMA HIDROSANITARIO</b>	PORCENTAJE DE MANTENIMIENTO PREVENTIVO DE MÓDULOS DE BAÑOS.	$(\text{NÚMERO DE MÓDULOS DE BAÑO CON MANTENIMIENTO PREVENTIVO} / \text{TOTAL DE MÓDULOS DE BAÑO CON MANTENIMIENTO PREVENTIVO}) * 100$	TRIMESTRAL	100.00	100.00			100.00	100.00	100.00	100.00	PROGRAMA DE MANTENIMIENTO DEL SISTEMA HIDRÁULICO / DIRECCIÓN DE OPERACIONES	CONTAR CON LOS RECURSOS HUMANOS, FINANCIEROS, TECNOLÓGICOS Y MATERIALES.	
	<b>A4C1. REALIZACIÓN DEL MANTENIMIENTO DE INFRAESTRUCTURA EN ÁREAS DE LIBRE ACCESO</b>	PORCENTAJE DE MANTENIMIENTO DE INFRAESTRUCTURA EN ÁREAS DE LIBRE ACCESO EN EL PARQUE FUNDIDORA	$(\text{NÚMERO DE INFRAESTRUCTURA CON MANTENIMIENTO REALIZADO EN ÁREAS DE LIBRE ACCESO} / \text{TOTAL DE ÁREAS DE INFRAESTRUCTURA EN ESPACIOS DE LIBRE ACCESO EXISTENTES}) * 100$	TRIMESTRAL	100.00	100.00			15.00	45.00	80.00	100.00	PROGRAMA DE MANTENIMIENTO DE INFRAESTRUCTURA / DIRECCIÓN DE OPERACIONES	CONTAR CON LOS RECURSOS HUMANOS, FINANCIEROS, TECNOLÓGICOS Y MATERIALES.	
	<b>A5C1. ACTUALIZACIÓN DE INVENTARIO DE ÁRBOLES EN EL PARQUE</b>	PORCENTAJE DE ACTUALIZACIÓN EN EL INVENTARIO DE ÁRBOLES	$(\text{NÚMERO DE ÁRBOLES INVENTARIADOS EN EL PARQUE} / \text{TOTAL DE CAPACIDAD MÁXIMA DE ÁRBOLES EN EL PARQUE}) * 100$	TRIMESTRAL	66.94	66.94			10.00	35.00	55.00	66.94	INVENTARIO ARBÓREO / DIRECCIÓN DE ECOLOGÍA Y DESARROLLO	CONTAR CON LOS RECURSOS HUMANOS, FINANCIEROS, TECNOLÓGICOS Y MATERIALES.	
	<b>A6C1. REHABILITACIÓN DE INFRAESTRUCTURA</b>	TASA DE VARIACIÓN DE EGRESOS EN REHABILITACIÓN DE INFRAESTRUCTURA	$(\text{EGRESOS EN REHABILITACIÓN DE INFRAESTRUCTURA AÑO T} - \text{EGRESOS EN REHABILITACIÓN DE INFRAESTRUCTURA AÑO T-1}) / \text{EGRESOS EN REHABILITACIÓN DE INFRAESTRUCTURA AÑO T-1} * 100$	TRIMESTRAL	4,548.40	36.00			8,077.42	4,517.07	4,471.07	4,548.40	BALANZA DE COMPROBACIÓN / DIRECCIÓN DE ADMINISTRACIÓN Y FINANZAS	CONTAR CON LOS RECURSOS HUMANOS, FINANCIEROS, TECNOLÓGICOS Y MATERIALES.	

MATRIZ DE INDICADORES PARA RESULTADOS 2022														
RESUMEN NARRATIVO	INDICADORES				META ANUAL 2022	LÍNEA BASE 2021	METAS POR FRECUENCIA				MEDIOS DE VERIFICACIÓN Y FUENTE DE INFORMACIÓN	SUIPUESTOS		
	INDICADOR	FÓRMULA	FRECUENCIA				SEMESTRE		TRIMESTRE					
							I	II	I	II			III	IV
<b>C2. ESPACIOS PARA EVENTOS CULTURALES, DEPORTIVOS, SOCIALES, DE ESPARCIMIENTO, ENTRETENIMIENTO Y ESTACIONAMIENTOS ARRENDADOS</b>														
ACTIVIDADES (Proceso)	A1C2. RECAUDACIÓN DE RENTAS DE CONCESIONARIOS	TASA DE VARIACIÓN DE INGRESOS POR RECAUDACIÓN DE RENTAS	((INGRESOS POR RECAUDACIÓN DE RENTAS AÑO T - RECAUDACIÓN DE RENTAS AÑO T-1) / RECAUDACIÓN DE RENTAS AÑO T-1) * 100	TRIMESTRAL	90.61	16.00			73.45	54.53	77.37	90.61	BALANZA DE COMPROBACIÓN / DIRECCIÓN DE ADMINISTRACIÓN Y FINANZAS	CONTAR CON LOS RECURSOS HUMANOS, FINANCIEROS, TECNOLÓGICOS Y MATERIALES.
	A2C2. RECAUDACIÓN POR SERVICIO DE ESTACIONAMIENTOS	TASA DE VARIACIÓN DE INGRESOS POR RECAUDACIÓN DE ESTACIONAMIENTOS	((INGRESOS POR RECAUDACIÓN DE SERVICIOS DE ESTACIONAMIENTO AÑO T - RECAUDACIÓN DE SERVICIOS DE ESTACIONAMIENTO AÑO T-1) / RECAUDACIÓN DE SERVICIOS DE ESTACIONAMIENTO AÑO T-1) * 100	TRIMESTRAL	25.59	62.00			0.90	1.46	12.14	25.59	BALANZA DE COMPROBACIÓN / DIRECCIÓN DE ADMINISTRACIÓN Y FINANZAS	CONTAR CON LOS RECURSOS HUMANOS, FINANCIEROS, TECNOLÓGICOS Y MATERIALES.
	A3C2. RECAUDACIÓN POR RENTA DE ESPACIOS NO CONCESIONADOS Y PERMISOS PARA EVENTOS	TASA DE VARIACIÓN DE INGRESOS POR ESPACIOS NO CONCESIONADOS	((INGRESOS POR RECAUDACIÓN DE ESPACIOS NO CONCESIONADOS AÑO T - RECAUDACIÓN DE ESPACIOS NO CONCESIONADOS AÑO T-1) / RECAUDACIÓN DE ESPACIOS NO CONCESIONADOS AÑO T-1) * 100	TRIMESTRAL	90.48	188.00			90.48	119.33	76.66	90.48	BALANZA DE COMPROBACIÓN / DIRECCIÓN DE ADMINISTRACIÓN Y FINANZAS	CONTAR CON LOS RECURSOS HUMANOS, FINANCIEROS, TECNOLÓGICOS Y MATERIALES.
<b>C3. MUSEO DE SITIO DE ARQUEOLOGÍA INDUSTRIAL OTORGADO</b>														
ACTIVIDADES (Proceso)	A1C3. REGISTRO DE SOLICITUDES DE CONSULTA DE DOCUMENTOS HISTÓRICOS	PORCENTAJE DE CONSULTAS DE ARCHIVO HISTÓRICO ATENDIDAS	(SOLICITUDES DE CONSULTA DE DOCUMENTOS HISTÓRICOS ATENDIDAS / SOLICITUDES DE DOCUMENTOS HISTÓRICOS RECIBIDAS) * 100	TRIMESTRAL	100.00	100.00			100.00	100.00	100.00	100.00	REGISTRO DE CONSULTAS EN ARCHIVO HISTÓRICO / DIRECCIÓN DE ADMINISTRACIÓN Y FINANZAS	CONTAR CON LOS RECURSOS HUMANOS, FINANCIEROS, TECNOLÓGICOS Y MATERIALES.
	A2C3. REALIZACIÓN DE MANTENIMIENTO A PIEZAS DE ARQUEOLOGÍA INDUSTRIAL	PORCENTAJE DE MANTENIMIENTO EN BIENES DE ARQUEOLOGÍA INDUSTRIAL	(NÚMERO DE PIEZAS DE ARQUEOLOGÍA INDUSTRIAL EN EXHIBICIÓN CON MANTENIMIENTO) / TOTAL DE PIEZAS EN EXHIBICIÓN EN EL PARQUE) * 100	TRIMESTRAL	100.00	100.00			72.73	88.64	92.48	100.00	INVENTARIO DE PIEZAS DE ARQUEOLOGÍA INDUSTRIAL / DIRECCIÓN DE ADMINISTRACIÓN Y FINANZAS	CONTAR CON LOS RECURSOS HUMANOS, FINANCIEROS, TECNOLÓGICOS Y MATERIALES.
	A3C3. REALIZACIÓN DE CLASIFICACIÓN DE FONDOS HISTÓRICOS	PORCENTAJE DE AVANCE DE CLASIFICACIÓN DE FONDOS HISTÓRICOS DE FUNDIDORA MONTERREY	(FONDOS HISTÓRICOS CLASIFICADOS / FONDOS HISTÓRICOS EXISTENTES EN EL PARQUE) * 100	TRIMESTRAL	100.00	100.00			100.00	100.00	100.00	100.00	INVENTARIO DE CLASIFICACIÓN DE FONDOS	CONTAR CON LOS RECURSOS HUMANOS, FINANCIEROS, TECNOLÓGICOS Y MATERIALES.
<b>C4. SERVICIO DE TRASLADOS EN PASEO SANTA LUCÍA VENDIDOS Y ARRENDADOS</b>														
ACTIVIDADES (Proceso)	A1C4. REALIZACIÓN DE MANTENIMIENTO DE EMBARCACIONES	PORCENTAJE DE MANTENIMIENTO DE EMBARCACIONES	(EMBARCACIONES CON MANTENIMIENTO / TOTAL DE EMBARCACIONES) * 100	TRIMESTRAL	95.24	13.00			95.24	95.24	95.24	95.24	BITÁCORA DE MANTENIMIENTO / DIRECCIÓN DE ATENCIÓN AL VISITANTE	CONTAR CON LOS RECURSOS HUMANOS, FINANCIEROS, TECNOLÓGICOS Y MATERIALES.
	A2C4. REALIZACIÓN DE RENTA DE EMBARCACIONES Y TRASLADOS EN PASEO SANTA LUCÍA	TASA DE VARIACIÓN DE INGRESOS POR RECAUDACIÓN DE RENTA DE BOLETAS EN PASEO SANTA LUCÍA	((INGRESOS POR RECAUDACIÓN DE RENTA DE BOLETAS AÑO T - INGRESOS POR RECAUDACIÓN DE RENTA DE BOLETAS AÑO T-1) / INGRESOS POR RECAUDACIÓN DE RENTA DE BOLETAS AÑO T-1) * 100	TRIMESTRAL	69.64	174.00			286.99	57.33	63.20	69.64	BALANZA DE COMPROBACIÓN / DIRECCIÓN DE ADMINISTRACIÓN Y FINANZAS	CONTAR CON LOS RECURSOS HUMANOS, FINANCIEROS, TECNOLÓGICOS Y MATERIALES.
	A3C4. REALIZACIÓN DEL TRATAMIENTO DEL AGUA DEL CANAL SANTA LUCÍA	PORCENTAJE DE CALIDAD ÓPTIMA DE ACIDEZ (PH) REQUERIDA EN CANAL SANTA LUCÍA	(PROMEDIO DEL NIVEL ÓPTIMO EN ACIDEZ (PH) DEL AGUA DEL CANAL SANTA LUCÍA / PARAMETRO ÓPTIMO REQUERIDO EN LA MEDICIÓN DEL PH) * 100	TRIMESTRAL	94.74	94.73			94.73	94.73	94.73	94.73	REGISTRO DE CALIDAD DEL AGUA EN EL CANAL SANTA LUCÍA / DIRECCIÓN DE OPERACIONES	CONTAR CON LOS RECURSOS HUMANOS, FINANCIEROS, TECNOLÓGICOS Y MATERIALES.
	A4C4. REALIZACIÓN DEL TRATAMIENTO DEL CLORO DEL CANAL SANTA LUCÍA	PORCENTAJE DE LA CALIDAD ÓPTIMA DEL CLORO REQUERIDA EN LA MEDICIÓN DEL AGUA EN EL CANAL SANTA LUCÍA	(PROMEDIO DE NIVEL ÓPTIMO DEL CLORO DEL AGUA EN CANAL SANTA LUCÍA / PARAMETRO ÓPTIMO REQUERIDO EN CLORO DEL AGUA EN EL CANAL SANTA LUCÍA) * 100	TRIMESTRAL	33.33	33.33			33.33	33.33	33.33	33.33	REGISTRO DE CALIDAD DEL AGUA EN EL CANAL SANTA LUCÍA / DIRECCIÓN DE OPERACIONES	CONTAR CON LOS RECURSOS HUMANOS, FINANCIEROS, TECNOLÓGICOS Y MATERIALES.
<b>C5. EVENTOS ARTÍSTICOS, CULTURALES, DEPORTIVOS, SOCIALES Y DE ESPARCIMIENTO BRINDADOS</b>														
ACTIVIDADES (Proceso)	A1C5. REALIZACIÓN DE CONTRATACIONES DE PROVEEDORES DE SERVICIO	PORCENTAJE DE PROVEEDORES CONTRATADOS	(PROVEEDORES CONTRATADOS / PROVEEDORES PROGRAMADOS) * 100	TRIMESTRAL	100.00	100.00			100.00	100.00	100.00	100.00	PROGRAMA DE EVENTOS / DIRECCIÓN DE PROMOCIÓN Y COMUNICACIÓN.	CONTAR CON LOS RECURSOS HUMANOS Y TECNOLÓGICOS.
	A2C5. PROMOCIÓN DE ACTIVIDADES DEL PARQUE EN REDES SOCIALES	PORCENTAJE DE PARTICIPACIÓN EN LAS PUBLICACIONES EN REDES SOCIALES	(PARTICIPACIONES EN REDES SOCIALES) / TOTAL DE SEGUIDORES EN REDES SOCIALES) * 100	TRIMESTRAL	1,274.67	262.00			1,754.52	1,604.29	1,410.84	1,274.67	ESTADÍSTICAS REDES SOCIALES / DIRECCIÓN DE PROMOCIÓN Y COMUNICACIÓN.	CONTAR CON LOS RECURSOS HUMANOS, MATERIALES, FINANCIEROS Y TECNOLÓGICOS.



GOBIERNO DEL ESTADO DE NUEVO LEÓN  
SECRETARÍA DE FINANZAS Y TESORERÍA GENERAL DEL ESTADO  
PRESUPUESTO POR RESULTADOS  
REPORTE DE METAS ANUALES 2022

INSTITUCIÓN: COLEGIO DE EDUCACIÓN PROFESIONAL TÉCNICA DE NUEVO LEÓN (CONALEP)  
NOMBRE DEL PROGRAMA: FORMACIÓN DE PROFESIONISTAS TÉCNICOS  
TEMA DEL FED: EDUCACIÓN  
OBJETIVO: ALCANZAR LA COBERTURA TOTAL EN MATERIA DE EDUCACIÓN  
ESTRATEGIA: GARANTIZAR EL DERECHO A LA EDUCACIÓN CON EQUIDAD E INCLUSIÓN PARA TODA LA POBLACION  
BENEFICIARIO (PO/AE): ALUMNOS INSCRITOS AL SISTEMA DE EDUCACIÓN CONALEP

CLASIFICACIÓN PROGRAMÁTICA: M20E02226

CP CONAC "ModaRds": E

MÁTRIZ DE INDICADORES PARA RESULTADOS 2022															
RESUMEN NARRATIVO		INDICADORES				METAS POR FRECUENCIA								MEDIOS DE VERIFICACIÓN Y FUENTE DE INFORMACIÓN	SUPUESTOS
		INDICADOR	FÓRMULA	FRECUENCIA	META ANUAL 2022	LÍNEA BASE 2021	SEMESTRE		TRIMESTRE						
							I	II	I	II	III	IV			
FIN	CONTRIBUIR A INCREMENTAR LA COBERTURA EN MATERIA DE EDUCACIÓN MEDIA SUPERIOR MEDIANTE LA OFERTA DE PROGRAMAS TÉCNICOS ATRACTIVOS Y ACORDES CON LAS NECESIDADES DEL MERCADO LABORAL ESTATAL	TASA BRUTA DE COBERTURA DE EDUCACIÓN MEDIA SUPERIOR	(MATRICULA DE EDUCACIÓN MEDIA SUPERIOR / POBLACION DE 15 A 17 AÑOS) * 100	ANUAL	84.00	83.00								PRIMER INFORME DE GOBIERNO 2015-2021 / DIRECCIÓN DE PLANEACIÓN	LAS CONDICIONES ECONÓMICAS, DE SEGURIDAD Y DE SALUD DEL PAÍS PERMITEN QUE LOS ALUMNOS ASISTAN AL SISTEMA DE EDUCACIÓN DE CONALEP
PROPÓSITO	LOS ALUMNOS ADQUIEREN LAS COMPETENCIAS QUE DEMANDA EL SECTOR PRODUCTIVO Y TIENEN ACCESO A EDUCACIÓN SUPERIOR	EFICIENCIA TERMINAL DE LA EDUCACIÓN MEDIA SUPERIOR IMPARTIDA EN LOS PLANTELES DE CONALEP NUEVO LEÓN	(EGRESADOS DEL SISTEMA CONALEP NUEVO LEÓN EN EL AÑO T / ALUMNOS DE NUEVO INGRESO DEL SISTEMA CONALEP NUEVO LEÓN EN EL AÑO T-3) * 100	ANUAL	78.50	73.00								SISTEMA DE ADMINISTRACIÓN EDUCATIVA / DIRECCIÓN ACADÉMICA	LOS ALUMNOS APRUEBAN LAS MATERIAS DE SU PROGRAMA ACADÉMICO SATISFACTORIAMENTE
COMPONENTES	C1. SERVICIO DE EDUCACIÓN TÉCNICA BACHILLER IMPARTIDO	TASA DE VARIACIÓN DE LA MATRICULA ESCOLAR INSCRITA EN PLANTELES CONALEP NL	((MATRICULA ESCOLAR INSCRITA EN CONALEP NL EN EL SEMESTRE DEL AÑO T - MATRICULA ESCOLAR INSCRITA EN CONALEP NL EN EL SEMESTRE DEL AÑO T-1) / MATRICULA ESCOLAR INSCRITA EN CONALEP NL EN EL SEMESTRE DEL AÑO T-1) * 100	SEMESTRAL	1.00	6.27	0.00	1.00						SISTEMA DE ADMINISTRACIÓN EDUCATIVA / DIRECCIÓN ACADÉMICA	LOS ALUMNOS INSCRITOS AL SISTEMA DE EDUCACIÓN CONALEP NUEVO LEÓN ACUDEN A CLASE CONFORME AL PROGRAMA ACADÉMICO
	C2. SERVICIO DE INTERMEDIACIÓN-VINCULACIÓN LABORAL BRINDADO	PORCENTAJE DE EGRESADOS COLOCADOS EN UN EMPLEO	(EGRESADOS COLOCADOS / EGRESADOS QUE BUSCAN EMPLEO) * 100	SEMESTRAL	80.00	74.00	0.00	80.00						MATRIZ DE COLOCACIÓN DE EGRESADOS / DIRECCIÓN DE PROMOCIÓN Y VINCULACIÓN	SE CUENTA CON OFERTAS LABORALES SUFICIENTES EN LA REGIÓN, RECURSOS FINANCIEROS Y VINCULADORES PLANEAMENTE CAPACITADOS PARA BRINDAR EL SERVICIO DE INTERMEDIACIÓN
<b>C1. SERVICIO DE EDUCACIÓN TÉCNICA BACHILLER IMPARTIDO</b>															
ACTIVIDADES (Proceso)	A1C1. PROMOCIÓN DE PROGRAMAS ACADÉMICOS	PORCENTAJE DE VISITAS A SECUNDARIAS REALIZADAS	VISITAS A SECUNDARIAS REALIZADAS / VISITAS A SECUNDARIAS PROGRAMADAS) * 100	TRIMESTRAL	100.00	100.00			100.00	100.00	100.00	100.00		PROGRAMA DE VISITAS / DIRECCIÓN DE PROMOCIÓN Y VINCULACIÓN	LOS DIRECTIVOS DE LOS PLANTELES DE EDUCACIÓN SECUNDARIA TIENEN DISPOSICIÓN PARA LA REALIZACIÓN DE VISITAS DE PROMOCIÓN DEL CONALEP
	A2C1. INSCRIPCIÓN DE ALUMNOS	PORCENTAJE DE ALUMNOS INSCRITOS	(ALUMNOS INSCRITOS / INSCRIPCIÓN DE ALUMNOS PROGRAMADA) * 100	TRIMESTRAL	100.00	100.00			0.00	100.00	100.00	100.00		SISTEMA DE ADMINISTRACIÓN EDUCATIVA / DIRECCIÓN ACADÉMICA	LOS ALUMNOS ENTREGAN LA DOCUMENTACIÓN REQUERIDA PARA SU INSCRIPCIÓN
	A3C1. ENTREGA DE CERTIFICADOS Y CÉDULAS DE BACHILLERATO	PORCENTAJE DE CERTIFICADOS Y CÉDULAS DE BACHILLERATO ENTREGADOS	(CERTIFICADOS Y CÉDULAS ENTREGADOS / CERTIFICADOS Y CÉDULAS PROGRAMADOS) * 100	TRIMESTRAL	100.00	100.00			0.00	0.00	100.00	100.00		SISTEMA DE ADMINISTRACIÓN EDUCATIVA / DIRECCIÓN ACADÉMICA	LA SECRETARÍA DE EDUCACIÓN PÚBLICA ENTREGA EN TIEMPO Y FORMA LOS CERTIFICADOS Y CÉDULAS
<b>C2. SERVICIO DE INTERMEDIACIÓN-VINCULACIÓN LABORAL BRINDADO</b>															
ACTIVIDADES (Proceso)	A1C2. COLOCACIÓN DE EGRESADOS EN BÚSQUEDA DE EMPLEO	PORCENTAJE DE ESTUDIANTES COLOCADOS	(ESTUDIANTES COLOCADOS / ESTUDIANTES QUE EXPRESAN INTENCIÓN DE TRABAJAR) * 100	TRIMESTRAL	100.00	100.00			0.00	0.00	100.00	100.00		MATRIZ DE COLOCACIÓN DE EGRESADOS / DIRECCIÓN DE PROMOCIÓN Y VINCULACIÓN	MATRIZ DE COLOCACIÓN DE EGRESADOS / DIRECCIÓN DE PROMOCIÓN Y VINCULACIÓN
	A2C2. PROMOCIÓN DE OFERTA LABORAL A LAS EMPRESAS	PORCENTAJE DE EMPRESAS VISITADAS	(VISITAS A EMPRESAS / VISITAS A EMPRESAS PROGRAMADAS) * 100	TRIMESTRAL	100.00	100.00			0.00	100.00	100.00	100.00		CATÁLOGO DE EMPRESAS VINCULADAS / DIRECCIÓN DE PROMOCIÓN Y VINCULACIÓN	LOS DEPARTAMENTOS DE RECURSOS HUMANOS DE LAS EMPRESAS TIENEN DISPOSICIÓN PARA LA REALIZACIÓN DE VISITAS DE PROMOCIÓN POR PARTE DEL CONALEP NL



GOBIERNO DEL ESTADO DE NUEVO LEÓN  
SECRETARÍA DE FINANZAS Y TESORERÍA GENERAL DEL ESTADO  
PRESUPUESTO POR RESULTADOS  
REPORTE DE METAS ANUALES 2022

INSTITUCIÓN: COLEGIO DE EDUCACIÓN PROFESIONAL TÉCNICA DE NUEVO LEÓN (CONALEP)  
NOMBRE DEL PROGRAMA: CAPACITACIÓN Y SERVICIOS TECNOLÓGICOS  
TEMA DEL PED: CAPITAL HUMANO Y EMPLEO  
OBJETIVO: FORTALECER EL EMPLEO DE LOS SECTORES PRODUCTIVOS DE NUEVO LEÓN  
ESTRATEGIA: DESARROLLAR EL CAPITAL HUMANO ORIENTÁNDOLO A ELEVAR SU COMPETITIVIDAD Y PRODUCTIVIDAD, VINCULÁNDOLO CON LA DEMANDA DEL SECTOR PRODUCTIVO  
BENEFICIARIO (PO/AE): PERSONAS FÍSICAS Y MORALES

CLASIFICACIÓN PROGRAMÁTICA: E06E18227

CP CONAC "Modalidad": E

MATRIZ DE INDICADORES PARA RESULTADOS 2022															
RESUMEN NARRATIVO	INDICADOR	FÓRMULA	FRECUENCIA	META ANUAL 2022	LÍNEA BASE 2021	METAS POR FRECUENCIA								MEDIOS DE VERIFICACIÓN Y FUENTE DE INFORMACIÓN	SUPUESTOS
						SEMESTRE		TRIMESTRE							
						I	II	I	II	III	IV				
<b>FIN</b>	CONTRIBUIR A FORTALECER EL EMPLEO DE LOS SECTORES PRODUCTIVOS DE NUEVO LEÓN MEDIANTE LA IMPARTICIÓN DE CURSOS DE CAPACITACIÓN Y LA PRESTACIÓN DE SERVICIOS TECNOLÓGICOS	TASA DE VARIACIÓN DEL NÚMERO DE ASEGURADOS PERMANENTES EN EL IMSS	(NÚMERO DE ASEGURADOS PERMANENTES EN EL IMSS T - NÚMERO DE ASEGURADOS PERMANENTES EN EL IMSS T-1) / NÚMERO DE ASEGURADOS PERMANENTES EN EL IMSS T-1) * 100	ANUAL	3.00	6.20								IMSS / DIRECCIÓN DE PLANEACIÓN	LOS SECTORES PRODUCTIVOS EN NUEVO LEÓN DEMANDAN TRABAJADORES CON LAS CAPACIDADES TECNOLÓGICAS QUE OFERTA EL CONALEP
<b>PROPOSITO</b>	LAS PERSONAS FÍSICAS CUENTEN CON LAS COMPETENCIAS Y LAS PERSONAS MORALES CON LAS CAPACIDADES TECNOLÓGICAS QUE DEMANDA EL MERCADO LABORAL LOCAL	TASA DE VARIACIÓN DE LAS VENTAS DE CAPACITACIÓN Y SERVICIOS TECNOLÓGICOS	(VENTAS DE CAPACITACIÓN Y SERVICIOS TECNOLÓGICOS T - VENTAS DE CAPACITACIÓN Y SERVICIOS TECNOLÓGICOS T-1) / VENTAS DE CAPACITACIÓN Y SERVICIOS TECNOLÓGICOS T-1) * 100	ANUAL	1.00	30.10								INFORMES SEMESTRALES ANTE LA JUNTA DIRECTIVA DE CONALEP / DIRECCIÓN DE PLANEACIÓN	LAS EMPRESAS CONTRATAN A LAS PERSONAS CON LAS COMPETENCIAS ADQUIRIDAS Y DEMANDAN LOS SERVICIOS TECNOLÓGICOS OFERTADOS
<b>COMPONENTES</b>	C1. CURSOS DE CAPACITACIÓN IMPARTIDOS	TASA DE VARIACIÓN DE LOS CURSOS IMPARTIDOS	((CURSOS IMPARTIDOS EN EL SEMESTRE DEL AÑO T - CURSOS IMPARTIDOS EN EL SEMESTRE DEL AÑO T-1) / CURSOS IMPARTIDOS EN EL SEMESTRE DEL AÑO T-1) * 100	SEMESTRAL	1.00	27.90	0.00	1.00						INFORMES SEMESTRALES ANTE LA JUNTA DIRECTIVA DE CONALEP / DIRECCIÓN DE PLANEACIÓN	LAS PERSONAS MORALES SOLICITEN LA CAPACITACIÓN DE SU PERSONAL AL CONALEP
	C2. SERVICIOS TECNOLÓGICOS BRINDADOS	TASA DE VARIACIÓN DE LOS SERVICIOS TECNOLÓGICOS BRINDADOS	((SERVICIOS TECNOLÓGICOS BRINDADOS EN EL SEMESTRE DEL AÑO T - SERVICIOS TECNOLÓGICOS BRINDADOS EN EL SEMESTRE DEL AÑO T-1) / SERVICIOS TECNOLÓGICOS BRINDADOS EN EL SEMESTRE DEL AÑO T-1) * 100	SEMESTRAL	1.00	29.70	0.00	1.00						INFORMES SEMESTRALES ANTE LA JUNTA DIRECTIVA DE CONALEP / DIRECCIÓN DE PLANEACIÓN	LAS PERSONAS MORALES ADQUIERAN SERVICIOS TECNOLÓGICOS
<b>C1. CURSOS DE CAPACITACIÓN IMPARTIDOS</b>															
<b>ACTIVIDADES (Proceso)</b>	A1C1. CONTRATACIÓN DE INSTRUCTORES	PORCENTAJE DE CONTRATOS DE INSTRUCTORES	(CONTRATOS DE INSTRUCTORES FIRMADOS / CONTRATOS DE INSTRUCTORES PROGRAMADOS) * 100	TRIMESTRAL	100.00	100.00			100.00	100.00	100.00	100.00		SISTEMA DE ESTADÍSTICAS DE CAPACITACIÓN (SECT) / DIRECCIÓN DE CAPACITACIÓN Y SERVICIOS TECNOLÓGICOS	LAS INSTITUCIONES QUE IMPARTEN CURSOS DE CAPACITACIÓN NO LOS OFERTAN A MENOR PRECIO Y MAYOR CALIDAD
	A2C1. ELABORACIÓN DE MANUALES DIDÁCTICOS	PORCENTAJE DE MANUALES DIDÁCTICOS ELABORADOS	(MANUALES DIDÁCTICOS ELABORADOS / MANUALES DIDÁCTICOS PROGRAMADOS) * 100	TRIMESTRAL	100.00	100.00			100.00	100.00	100.00	100.00		SISTEMA ESTADÍSTICO DE CAPACITACIÓN / DIRECCIÓN DE CAPACITACIÓN Y SERVICIOS TECNOLÓGICOS	LAS EMPRESAS ESTÉN DE ACUERDO EN LA ELABORACIÓN DE MANUALES DIDÁCTICOS
<b>C2. SERVICIOS TECNOLÓGICOS BRINDADOS</b>															
<b>ACTIVIDADES (Proceso)</b>	A1C2. CERTIFICACIÓN DE COMPETENCIAS LABORALES	PORCENTAJE DE CERTIFICADOS OTORGADOS	(CERTIFICADOS ENTREGADOS / CERTIFICADOS PROGRAMADOS) * 100	TRIMESTRAL	100.00	100.00			100.00	100.00	100.00	100.00		INFORMES TRIMESTRALES / DIRECCIÓN DE CAPACITACIÓN Y SERVICIOS TECNOLÓGICOS	LOS SOLICITANTES DEL SERVICIO ACREDITEN LOS REQUISITOS DE LA NORMA
	A2C2. ELABORACIÓN DE NORMA-EMPRESA	PORCENTAJE DE NORMAS-EMPRESA ELABORADAS	(NORMAS-EMPRESA ELABORADAS / NORMAS-EMPRESA PROGRAMADAS) * 100	TRIMESTRAL	0.00	0.00			0.00	0.00	0.00	0.00		INFORMES TRIMESTRALES / DIRECCIÓN DE CAPACITACIÓN Y SERVICIOS TECNOLÓGICOS	LA INSTITUCIÓN CUENTA CON PERSONAL CAPACITADO PARA LA OFERTA DE NORMAS-EMPRESA EN LAS EMPRESAS
	A3C2. DISEÑO DE MANUALES	PORCENTAJE DE MANUALES ELABORADOS	(MANUALES ELABORADOS / MANUALES SOLICITADOS) * 100	TRIMESTRAL	100.00	100.00			100.00	100.00	100.00	100.00		INFORMES TRIMESTRALES / DIRECCIÓN DE CAPACITACIÓN Y SERVICIOS TECNOLÓGICOS	LA INSTITUCIÓN CUENTA CON PERSONAL CAPACITADO PARA LA ELABORACIÓN DE MANUALES



GOBIERNO DEL ESTADO DE NUEVO LEÓN  
SECRETARÍA DE FINANZAS Y TESORERÍA GENERAL DEL ESTADO  
PRESUPUESTO POR RESULTADOS  
REPORTE DE METAS ANUALES 2022

INSTITUCIÓN: INSTITUTO CONSTRUCTOR DE INFRAESTRUCTURA FÍSICA, EDUCATIVA Y DEPORTIVA DE N.L.  
NOMBRE DEL PROGRAMA: INFRAESTRUCTURA FÍSICA PARA EL SECTOR EDUCATIVO  
TEMA DEL PED: EDUCACIÓN  
OBJETIVO: LOGRAR LA SATISFACCIÓN PLENA EN LA VIDA ESCOLAR  
ESTRATEGIA: MEJORAR LA INFRAESTRUCTURA, EL EQUIPAMIENTO Y LA CONECTIVIDAD EN LAS ESCUELAS  
BENEFICIARIO (PO/AE): PLANTELES EDUCATIVOS (EDUCACIÓN BÁSICA, MEDIA SUPERIOR Y SUPERIOR)

CLASIFICACIÓN PROGRAMÁTICA: M22811207

OP CONAC "Modalidad": B

MATRIZ DE INDICADORES PARA RESULTADOS 2022

RESUMEN NARRATIVO	INDICADOR	FÓRMULA	FRECUENCIA	META ANUAL 2022	LÍNEA BASE 2021	METAS POR FRECUENCIA								MEDIOS DE VERIFICACIÓN Y FUENTE DE INFORMACIÓN	SUPUESTOS
						SEMESTRE		TRIMESTRE							
						I	II	I	II	III	IV				
<b>FIN</b>	CONTRIBUIR A INCREMENTAR LA TASA BRUTA DE COBERTURA DE EDUCACIÓN BÁSICA MEDIANTE LA REHABILITACIÓN - CONSTRUCCIÓN DE INFRAESTRUCTURA EDUCATIVA ADECUADA PARA LA FORMACIÓN EDUCATIVA	TASA BRUTA DE COBERTURA EN EDUCACIÓN BÁSICA	(MATRÍCULA EN EDUCACIÓN BÁSICA / POBLACIÓN DE 03 A 14 AÑOS DE EDAD) * 100	ANUAL	95.69	96.30								SISTEMA DE ESTADÍSTICA 911 / DIRECCIÓN DE PLANEACIÓN Y ESTADÍSTICA	LAS CONDICIONES ECONÓMICAS EN EL ESTADO PERMITEN INVERSIÓN EN INFRAESTRUCTURA EDUCATIVA
<b>PROPOSITO</b>	LOS PLANTELES EDUCATIVOS (EDUCACIÓN BÁSICA, MEDIA SUPERIOR Y SUPERIOR) CUENTAN CON ESPACIOS EDUCATIVOS ADECUADOS PARA IMPARTIR LA FORMACIÓN EDUCATIVA.	TASA DE VARIACIÓN DE ESPACIOS EDUCATIVOS ADECUADOS REHABILITADOS - CONTRUIDOS	((ESPACIOS EDUCATIVOS ADECUADOS REHABILITADOS - CONTRUIDOS AÑO T - ESPACIOS EDUCATIVOS ADECUADOS REHABILITADOS - CONTRUIDOS AÑO T-1) / (ESPACIOS EDUCATIVOS ADECUADOS REHABILITADOS - CONTRUIDOS AÑO T-1) * 100	ANUAL	21.03	65.26								PRESUPUESTO DE EJECUCIÓN DE OBRA (PEO) / DIRECCIÓN DE PLANEACIÓN DEL ICIFED	LOS PREDIOS EN DONDE SE REHABILITA - CONSTRUYE UN ESPACIO EDUCATIVO SE ENCUENTRA LEGALMENTE REGULARIZADO
<b>COMPONENTES</b>	C1. AULAS PARA PLANTELES EDUCATIVOS REHABILITADAS - CONSTRUIDAS	COSTO PROMEDIO DE AULAS REHABILITADAS - CONSTRUIDAS	(PRESUPUESTO EJERCIDO EN REHABILITACIÓN - CONSTRUCCIÓN DE AULAS / AULAS REHABILITADAS - CONSTRUIDAS)	TRIMESTRAL	1,230,127.64	1,205,085.91			0.00	0.00	0.00	1,230,127.64		PRESUPUESTO DE EJECUCIÓN DE OBRA (PEO) / DIRECCIÓN DE PLANEACIÓN DEL ICIFED	LA SECRETARÍA DE EDUCACIÓN NL ESTABLECE Y AUTORIZA LAS PRIORIDADES DE FORMA PUNTUAL PARA LA REHABILITACIÓN - CONSTRUCCIÓN DE AULAS.
	C2. LABORATORIOS PARA PLANTELES EDUCATIVOS CONSTRUIDOS - REHABILITADOS	COSTO PROMEDIO DE LABORATORIOS CONSTRUIDOS - REHABILITADOS	(PRESUPUESTO EJERCIDO EN REHABILITACIÓN - CONSTRUCCIÓN DE LABORATORIOS / LABORATORIOS REHABILITADOS - CONSTRUIDOS)	TRIMESTRAL	2,666,637.57	1,693,105.28			0.00	0.00	0.00	2,666,637.57		PRESUPUESTO DE EJECUCIÓN DE OBRA (PEO) / DIRECCIÓN DE PLANEACIÓN DEL ICIFED	LA SECRETARÍA DE EDUCACIÓN NL ESTABLECE LAS PRIORIDADES DE FORMA PUNTUAL PARA LA REHABILITACIÓN - CONSTRUCCIÓN DE LABORATORIOS.
	C3. TALLERES PARA PLANTELES EDUCATIVOS CONSTRUIDOS - REHABILITADOS	COSTO PROMEDIO DE TALLERES CONSTRUIDOS - REHABILITADOS	(PRESUPUESTO EJERCIDO EN REHABILITACIÓN - CONSTRUCCIÓN DE TALLERES / TALLERES REHABILITADOS - CONSTRUIDOS)	TRIMESTRAL	1,668,180.67	2,568,781.92			0.00	0.00	0.00	1,668,180.67		PRESUPUESTO DE EJECUCIÓN DE OBRA (PEO) / DIRECCIÓN DE PLANEACIÓN DEL ICIFED	LA SECRETARÍA DE EDUCACIÓN NL ESTABLECE LAS PRIORIDADES PUNTUALES Y EN TIEMPO PARA LA REHABILITACIÓN - CONSTRUCCIÓN DE TALLERES.
	C4. ESPACIOS EDUCATIVOS EQUIPADOS	COSTO PROMEDIO DE ESPACIOS EDUCATIVOS EQUIPADOS	(PRESUPUESTO EJERCIDO EN ESPACIOS EDUCATIVOS EQUIPADOS / ESPACIOS EDUCATIVOS EQUIPADOS)	TRIMESTRAL	51,947.62	314,175.97			0.00	0.00	0.00	51,947.62		PRESUPUESTO DE EJECUCIÓN DE OBRA (PEO) / DIRECCIÓN DE PLANEACIÓN DEL ICIFED	LA SECRETARÍA DE EDUCACIÓN NL ESTABLECE LAS PRIORIDADES DE FORMA PUNTUAL PARA EL EQUIPAMIENTO DE ESPACIOS EDUCATIVOS.
<b>C1. AULAS PARA PLANTELES EDUCATIVOS REHABILITADAS - CONSTRUIDAS</b>															
<b>ACTIVIDADES (Proceso)</b>	A1C1. EJECUCIÓN DE PROYECTO DEL PROGRAMA DE OBRA.	PORCENTAJE DE PROYECTOS DEL PROGRAMA DE OBRA EJECUTADOS	(PROYECTOS DEL PROGRAMA DE OBRA EJECUTADOS / PROYECTOS DE PROGRAMA DE OBRA ELABORADOS) * 100	TRIMESTRAL	100.00	100.00			0.00	0.00	100.00	100.00		ANTEPROYECTO DE OBRA / DIRECCIÓN DE PLANEACIÓN DEL ICIFED	SE CUENTA CON LA ASIGNACIÓN PRESUPUESTARIA, PERSONAL Y EQUIPO PARA LA REALIZACIÓN DE LA ACTIVIDAD
	A2C1. EMISIÓN DE FALLOS DEL PROCESO DE LICITACIÓN	PORCENTAJE DE LICITACIONES CON FALLO EMITIDO	(LICITACIONES CON FALLO EMITIDO / LICITACIONES REALIZADAS) * 100	TRIMESTRAL	100.00	100.00			0.00	0.00	100.00	100.00		ACTA DE FALLO / DIRECCIÓN DE ADQUISICIONES Y CONCURSOS DEL ICIFED	LOS CONTRATISTAS ATIENDEN LA INVITACIÓN Y/O BASES DE LICITACIÓN
	A3C1. VISITA DE INSPECCIÓN Y SUPERVISIÓN DE OBRA	PORCENTAJE DE VISITAS DE INSPECCIÓN Y SUPERVISIÓN DE OBRA REALIZADAS	(VISITAS DE INSPECCIÓN Y SUPERVISIÓN REALIZADAS / VISITAS DE INSPECCIÓN Y SUPERVISIÓN PROGRAMADAS) * 100	TRIMESTRAL	100.00	100.00			0.00	0.00	100.00	100.00		BITÁCORA DE OBRA / DIRECCIÓN DE CONSTRUCCIÓN Y PROYECTOS	SE CUENTA CON LA ASIGNACIÓN PRESUPUESTARIA, PERSONAL Y EQUIPO PARA LA REALIZACIÓN DE LA ACTIVIDAD
	A4C1. VALIDACIÓN (FIRMA) DE ACTAS DE ENTREGA DE OBRA FÍSICA	PORCENTAJE DE ACTAS DE ENTREGA DE OBRA FÍSICA FIRMADAS	(ACTAS DE ENTREGA DE OBRA FÍSICA FIRMADAS / ACTAS DE ENTREGA DE OBRA FÍSICA ELABORADAS) * 100	TRIMESTRAL	90.00	90.00			0.00	0.00	0.00	90.00		ACTA DE ENTREGA-RECEPCIÓN / DIRECCIÓN DE CONSTRUCCIÓN Y PROYECTOS	SE CUENTA CON LA ASIGNACIÓN PRESUPUESTARIA, PERSONAL Y EQUIPO PARA LA REALIZACIÓN DE LA ACTIVIDAD
<b>C2. LABORATORIOS PARA PLANTELES EDUCATIVOS CONSTRUIDOS - REHABILITADOS</b>															
<b>ACTIVIDADES (Proceso)</b>	A1C2. EJECUCIÓN DE PROYECTO DEL PROGRAMA DE OBRA	PORCENTAJE DE PROYECTOS DEL PROGRAMA DE OBRA EJECUTADOS	(PROYECTOS DEL PROGRAMA DE OBRA EJECUTADOS / PROYECTOS DE PROGRAMA DE OBRA ELABORADOS) * 100	TRIMESTRAL	100.00	100.00			0.00	0.00	100.00	100.00		ANTEPROYECTO DE OBRA / DIRECCIÓN DE PLANEACIÓN DEL ICIFED	SE CUENTA CON LA ASIGNACIÓN PRESUPUESTARIA, PERSONAL Y EQUIPO PARA LA REALIZACIÓN DE LA ACTIVIDAD
	A2C2. EMISIÓN DE FALLOS DEL PROCESO DE LICITACIÓN	PORCENTAJE DE LICITACIONES CON FALLO EMITIDO	(LICITACIONES CON FALLO EMITIDO / LICITACIONES REALIZADAS) * 100	TRIMESTRAL	100.00	100.00			0.00	0.00	100.00	100.00		ACTA DE FALLO / DIRECCIÓN DE ADQUISICIONES Y CONCURSOS DEL ICIFED	LOS CONTRATISTAS ATIENDEN LA INVITACIÓN Y/O BASES DE LICITACIÓN
	A3C2. VISITA DE INSPECCIÓN Y SUPERVISIÓN DE OBRA	PORCENTAJE DE VISITAS DE INSPECCIÓN Y SUPERVISIÓN DE OBRA REALIZADAS	(VISITAS DE INSPECCIÓN Y SUPERVISIÓN REALIZADAS / VISITAS DE INSPECCIÓN Y SUPERVISIÓN PROGRAMADAS) * 100	TRIMESTRAL	100.00	100.00			0.00	0.00	100.00	100.00		BITÁCORA DE OBRA / DIRECCIÓN DE CONSTRUCCIÓN Y PROYECTOS	SE CUENTA CON LA ASIGNACIÓN PRESUPUESTARIA, PERSONAL Y EQUIPO PARA LA REALIZACIÓN DE LA ACTIVIDAD
	A4C2. VALIDACIÓN (FIRMA) DE ACTAS DE ENTREGA DE OBRA FÍSICA	PORCENTAJE DE ACTAS DE ENTREGA DE OBRA FÍSICA FIRMADAS	(ACTAS DE ENTREGA DE OBRA FÍSICA FIRMADAS / ACTAS DE ENTREGA DE OBRA FÍSICA ELABORADAS) * 100	TRIMESTRAL	100.00	100.00			0.00	0.00	100.00	100.00		ACTA DE ENTREGA-RECEPCIÓN / DIRECCIÓN DE CONSTRUCCIÓN Y PROYECTOS	SE CUENTA CON LA ASIGNACIÓN PRESUPUESTARIA, PERSONAL Y EQUIPO PARA LA REALIZACIÓN DE LA ACTIVIDAD

MATRIZ DE INDICADORES PARA RESULTADOS 2022														
RESUMEN NARRATIVO	INDICADOR	FÓRMULA	FRECUENCIA	META ANUAL 2022	LÍNEA BASE 2021	METAS POR FRECUENCIA				MEDIOS DE VERIFICACIÓN Y FUENTE DE INFORMACIÓN	SUPUESTOS			
						SEMESTRE		TRIMESTRE						
						I	II	I	II			III	IV	
<b>C3. TALLERES PARA PLANTELES EDUCATIVOS CONSTRUIDOS-REHABILITADOS</b>														
ACTIVIDADES (Proceso)	A1C3. EJECUCIÓN DE PROYECTO DEL PROGRAMA DE OBRA	PORCENTAJE DE PROYECTOS DEL PROGRAMA DE OBRA EJECUTADOS	(PROYECTOS DEL PROGRAMA DE OBRA EJECUTADOS / PROYECTOS DE PROGRAMA DE OBRA ELABORADOS) * 100	TRIMESTRAL	100.00	100.00			0.00	0.00	100.00	100.00	ANTEPROYECTO DE OBRA / DIRECCIÓN DE PLANEACIÓN DEL ICIFED	SE CUENTA CON LA ASIGNACIÓN PRESUPUESTARIA, PERSONAL Y EQUIPO PARA LA REALIZACIÓN DE LA ACTIVIDAD
	A2C3. EMISIÓN DE FALLOS DEL PROCESO DE LICITACIÓN	PORCENTAJE DE LICITACIONES CON FALLO EMITIDO	(LICITACIONES CON FALLO EMITIDO / LICITACIONES REALIZADAS) * 100	TRIMESTRAL	100.00	100.00			0.00	0.00	100.00	100.00	ACTA DE FALLO / DIRECCIÓN DE ADQUISICIONES Y CONCURSOS DEL ICIFED	LOS CONTRATISTAS ATIENDEN LA INVITACIÓN Y/O BASES DE LICITACIÓN
	A3C3. VISITA DE INSPECCIÓN Y SUPERVISIÓN DE OBRA	PORCENTAJE DE VISITAS DE INSPECCIÓN Y SUPERVISIÓN DE OBRA REALIZADAS	(VISITAS DE INSPECCIÓN Y SUPERVISIÓN REALIZADAS / VISITAS DE INSPECCIÓN Y SUPERVISIÓN PROGRAMADAS) * 100	TRIMESTRAL	100.00	100.00			0.00	0.00	100.00	100.00	BITÁCORA DE OBRA / DIRECCIÓN DE CONSTRUCCIÓN Y PROYECTOS	SE CUENTA CON LA ASIGNACIÓN PRESUPUESTARIA, PERSONAL Y EQUIPO PARA LA REALIZACIÓN DE LA ACTIVIDAD
	A4C3. VALIDACIÓN (FIRMA) DE ACTAS DE ENTREGA DE OBRA FÍSICA	PORCENTAJE DE ACTAS DE ENTREGA DE OBRA FÍSICA FIRMADAS	(ACTAS DE ENTREGA DE OBRA FÍSICA FIRMADAS / ACTAS DE ENTREGA DE OBRA FÍSICA ELABORADAS) * 100	TRIMESTRAL	100.00	100.00			0.00	0.00	0.00	100.00	ACTA DE ENTREGA-RECEPCIÓN / DIRECCIÓN DE CONSTRUCCIÓN Y PROYECTOS	SE CUENTA CON LA ASIGNACIÓN PRESUPUESTARIA, PERSONAL Y EQUIPO PARA LA REALIZACIÓN DE LA ACTIVIDAD
<b>C4. ESPACIOS EDUCATIVOS EQUIPADOS</b>														
ACTIVIDADES (Proceso)	A1C4. VALIDACIÓN DE FICHAS TÉCNICAS	PORCENTAJE DE FICHAS TÉCNICAS VALIDADAS	(FICHAS TÉCNICAS VALIDADAS / VALIDACIÓN DE FICHAS TÉCNICAS PROGRAMADA) * 100	TRIMESTRAL	100.00	100.00			0.00	0.00	100.00	100.00	FICHAS TÉCNICAS / DIRECCIÓN DE PLANEACIÓN	SE CUENTA CON LA ASIGNACIÓN PRESUPUESTARIA, PERSONAL Y EQUIPO PARA LA REALIZACIÓN DE LA ACTIVIDAD
	A2C4. EMISIÓN DE FALLOS DEL PROCESO DE LICITACIÓN	PORCENTAJE DE LICITACIONES CON FALLO EMITIDO	(LICITACIONES CON FALLO EMITIDO / LICITACIONES REALIZADAS) * 100	TRIMESTRAL	100.00	100.00			0.00	0.00	100.00	100.00	ACTA DE FALLO / DIRECCIÓN DE ADQUISICIONES Y CONCURSOS	LOS CONTRATISTAS ATIENDEN LA INVITACIÓN Y/O BASES DE LICITACIÓN
	A3C4. RECEPCIÓN DE MOBILIARIO Y EQUIPO	PORCENTAJE DE PARTIDAS INGRESADAS AL ALMACÉN	(PARTIDAS INGRESADAS AL ALMACÉN / PARTIDAS DEL CONTRATO DE ADQUISICIÓN) * 100	TRIMESTRAL	100.00	100.00			0.00	0.00	100.00	100.00	ENTRADA AL ALMACÉN / DIRECCIÓN DE PLANEACIÓN	SE CUENTA CON LA ASIGNACIÓN PRESUPUESTARIA, PERSONAL Y EQUIPO PARA LA REALIZACIÓN DE LA ACTIVIDAD
	A4C4. ENTREGA MOBILIARIO Y EQUIPO	PORCENTAJE DE PARTIDAS ENTREGADAS A LOS PLANTELES	(PARTIDAS ENTREGADAS A LOS PLANTELES / PARTIDAS DEL CONTRATO DE ADQUISICIÓN) * 100	TRIMESTRAL	100.00	100.00			0.00	0.00	0.00	100.00	SALIDA DE ALMACÉN / DIRECCIÓN DE PLANEACIÓN	SE CUENTA CON LA ASIGNACIÓN PRESUPUESTARIA, PERSONAL Y EQUIPO PARA LA REALIZACIÓN DE LA ACTIVIDAD



INSTITUCIÓN: UNIVERSIDAD TECNOLÓGICA SANTA CATARINA (UTSC)  
NOMBRE DEL PROGRAMA: EDUCACIÓN SUPERIOR TECNOLÓGICA DE CALIDAD EN SANTA CATARINA  
TEMA DEL PED: EDUCACIÓN  
OBJETIVO: ELEVAR LA CALIDAD EDUCATIVA EN EL ESTADO  
ESTRATEGIA: FORMAR ESTUDIANTES CONSCIENTES DE SU POTENCIAL DE DESARROLLO PARA INSERTARSE EN EL MERCADO LABORAL  
BENEFICIARIO (PO/AE): ALUMNOS DE EDUCACIÓN SUPERIOR TECNOLÓGICA

CLASIFICACIÓN PROGRAMÁTICA: M21E02244

CP CONAC "Modalidad": E

RESUMEN NARRATIVO		MATRIZ DE INDICADORES PARA RESULTADOS 2022						METAS POR FRECUENCIA				MEDIOS DE VERIFICACIÓN Y FUENTE DE INFORMACIÓN	SUPUESTOS	
		INDICADOR	FÓRMULA	FRECUENCIA	META ANUAL 2022	LÍNEA BASE 2021	SEMESTRE		TRIMESTRE					
							I	II	I	II	III			IV
<b>FIN</b>	CONTRIBUIR A INCREMENTAR LA EFICIENCIA TERMINAL DE LA EDUCACIÓN SUPERIOR MEDIANTE LOS SERVICIOS EDUCATIVOS PROPORCIONADOS POR EL SISTEMA DE UNIVERSIDADES TECNOLÓGICAS DE NUEVO LEÓN	EFICIENCIA TERMINAL DEL SISTEMA DE UNIVERSIDADES TECNOLÓGICAS DEL ESTADO DE NUEVO LEÓN	(ALUMNOS EGRESADOS DE UNA MISMA GENERACIÓN / ALUMNOS DE NUEVO INGRESO DE UNA MISMA GENERACIÓN) * 100	ANUAL	65.00	60.61							MODELO DE EVALUACIÓN DE LA CALIDAD DEL SUBSISTEMA DE UNIVERSIDADES TECNOLÓGICAS / UNIVERSIDAD TECNOLÓGICA DE ESCOBEDO	LOS ALUMNOS CUMPLEN CON EL PROGRAMA DE ESTUDIOS DE MANERA SATISFACTORIA
<b>PROPÓSITO</b>	LOS ALUMNOS DE EDUCACIÓN SUPERIOR TECNOLÓGICA ADQUIEREN LAS COMPETENCIAS QUE DEMANDA EL SECTOR PRODUCTIVO DE LA REGIÓN	CALIFICACIÓN PROMEDIO DEL GRADO DE SATISFACCIÓN DE EMPLEADORES QUE CONTRATAN A EGRESADOS DEL SISTEMA DE UNIVERSIDADES TECNOLÓGICAS	(TOTAL DEL RESULTADO DE LAS PREGUNTAS DE LA ENCUESTA DE GRADO DE SATISFACCIÓN DEL SISTEMA UT'S / TOTAL DE LAS ENCUESTAS APLICADAS EN EL SISTEMA UT'S - TOTAL DE ENCUESTAS CON REACTIVO "NO APLICAN" EN EL SISTEMA UT'S - TOTAL DE ENCUESTAS CON REACTIVO "NO ESPECIFICADO" EN EL SISTEMA UT'S) * 2	ANUAL	9.20	9.08							REPORTE DE SATISFACCIÓN DE EMPLEADORES / UNIVERSIDAD TECNOLÓGICA DE ESCOBEDO	LOS ALUMNOS CUMPLEN CON EL PROGRAMA DE ESTUDIOS DE MANERA SATISFACTORIA
<b>COMPONENTES</b>	C1. SERVICIO DE EDUCACIÓN SUPERIOR (TÉCNICO SUPERIOR Y LICENCIATURAS) PROPORCIONADO	TASA DE VARIACIÓN DE MATRÍCULA	((MATRÍCULA EN EL SEMESTRE T - MATRÍCULA EN EL SEMESTRE T-1) / MATRÍCULA EN EL SEMESTRE T-1) * 100	SEMESTRAL	3.65	1.98	1.10	3.65					REPORTE DE MATRÍCULA ALCANZADA DE LA ESTADÍSTICA BÁSICA DEL SUBSISTEMA DE UT'S (SEMESTRE 1 MATRÍCULA ALCANZADA EN SEPTIEMBRE DEL AÑO INMEDIATO ANTERIOR; SEMESTRE 2 MATRÍCULA)	LOS ALUMNOS ESTÁN INTERESADOS EN LOS PROGRAMAS DE ESTUDIO PROPORCIONADOS POR LAS UNIVERSIDADES TECNOLÓGICAS
	C2. ESTADÍAS EN EL SECTOR PRODUCTIVO OTORGADAS	PORCENTAJE DE ESTADÍAS EN EL SECTOR PRODUCTIVO OTORGADAS	(ESTADÍAS DE ALUMNOS QUE CURSAN EL ÚLTIMO CUATRIMESTRE DE ESTUDIOS / TOTAL DE ALUMNOS QUE CURSAN EL ÚLTIMO CUATRIMESTRE) * 100	TRIMESTRAL	99.00	98.65			98.00	98.00	99.00	99.00	REPORTE DE ESTADÍAS DE CADA UT / ÁREA RESPONSABLE DE REPORTAR ESTADÍAS DE CADA UNIVERSIDAD TECNOLÓGICA	LAS EMPRESAS ESTÁN INTERESADAS EN ACEPTAR ALUMNOS EN ESTADÍAS
	C3. BECAS OTORGADAS	PORCENTAJE DE RECURSOS PRESUPUESTALES EJERCIDOS EN BECAS	(RECURSOS PRESUPUESTALES EJERCIDOS EN BECAS / PRESUPUESTO AUTORIZADO PARA BECAS) * 100	TRIMESTRAL	100.00	100.00			100.00	100.00	100.00	100.00	SISTEMA AUTOMATIZADO DE ADMINISTRACIÓN Y CONTABILIDAD GUBERNAMENTAL NET / ÁREA DE CONTABILIDAD DE CADA UT	LOS ALUMNOS CUMPLEN CON EL REGLAMENTO DE BECAS DE CADA UT
	C4. SERVICIOS Y ESTUDIOS TECNOLÓGICOS (AL SECTOR PÚBLICO Y SECTOR PRODUCTIVO) BRINDADOS	TASA DE VARIACIÓN DE INGRESOS PROPIOS POR CONCEPTO DE SERVICIOS Y ESTUDIOS TECNOLÓGICOS BRINDADOS	((INGRESOS PROPIOS POR CONCEPTO DE SERVICIOS Y ESTUDIOS TECNOLÓGICOS EN EL TRIMESTRE T - INGRESOS PROPIOS POR CONCEPTO DE SERVICIOS Y ESTUDIOS TECNOLÓGICOS EN EL TRIMESTRE T-1) / INGRESOS PROPIOS POR CONCEPTO DE SERVICIOS Y ESTUDIOS TECNOLÓGICOS EN EL TRIMESTRE T-1) * 100	TRIMESTRAL	0.00	150.00			0.00	0.00	0.00	0.00	SISTEMA AUTOMATIZADO DE ADMINISTRACIÓN Y CONTABILIDAD GUBERNAMENTAL NET / ÁREA DE CONTABILIDAD DE CADA UT	LAS EMPRESAS REQUIEREN DE SERVICIOS Y ESTUDIOS TECNOLÓGICOS POR PARTE DE LAS UT'S
<b>C1. SERVICIO DE EDUCACIÓN SUPERIOR (TÉCNICO SUPERIOR Y LICENCIATURAS) PROPORCIONADO</b>														
<b>ACTIVIDADES (Proceso)</b>	A1C1. INSCRIPCIÓN (INCLUYENDO REINSCRIPCIÓN) DE ALUMNOS	PORCENTAJE DE INSCRIPCIÓN DE ALUMNOS	(INSCRIPCIONES DE ALUMNOS REALIZADOS / INSCRIPCIONES DE ALUMNOS PROGRAMADAS) * 100	TRIMESTRAL	100.00	100.00			100.00	100.00	100.00	100.00	ESTADÍSTICA BÁSICA, PROGRAMA INSTITUCIONAL DE DESARROLLO / DEPARTAMENTO DE SERVICIOS ESCOLARES DE CADA UT	SE CUENTA CON LOS RECURSOS FINANCIEROS, MATERIALES Y PERSONAL
	A2C1. ELABORACIÓN DEL PROGRAMA CUATRIMESTRAL DE ASIGNATURAS	PORCENTAJE DE ELABORACIÓN DEL PROGRAMA CUATRIMESTRAL DE ASIGNATURAS	(ELABORACIÓN DE LA PLANEACIÓN CUATRIMESTRAL DE LOS PROGRAMAS EDUCATIVOS REALIZADA / PROGRAMA CUATRIMESTRAL PROGRAMADO) * 100	TRIMESTRAL	100.00	100.00			100.00	100.00	100.00	100.00	PROGRAMA CUATRIMESTRAL DE ASIGNATURAS / ÁREA ACADÉMICA DE CADA UT	SE CUENTA CON LOS RECURSOS FINANCIEROS, MATERIALES Y PERSONAL
	A3C1. EVALUACIÓN DEL APROVECHAMIENTO ACADÉMICO	PROMEDIO GENERAL DE APROVECHAMIENTO ACADÉMICO	(SUMATORIA DE LOS PROMEDIOS OBTENIDOS EN CADA CARRERA / TOTAL DE PROGRAMAS EDUCATIVOS)	TRIMESTRAL	8.99	8.93			0.00	8.99	9.00	9.00	REPORTE DE APROVECHAMIENTO ACADÉMICO DE LA ESTADÍSTICA BÁSICA DEL SUBSISTEMA DE UT'S / SERVICIOS ESCOLARES DE CADA UNIVERSIDAD TECNOLÓGICA	SE CUENTA CON LOS RECURSOS FINANCIEROS, MATERIALES Y PERSONAL
<b>C2. ESTADÍAS EN EL SECTOR PRODUCTIVO OTORGADA</b>														
<b>ACTIVIDADES (Proceso)</b>	A1C2. EMISIÓN DE CARTAS DE ACEPTACIÓN DE ESTADÍAS	PORCENTAJE DE CARTAS DE ACEPTACIÓN DE ESTADÍAS EMITIDAS	(CARTAS DE ACEPTACIÓN DE ESTADÍAS EMITIDAS / CARTAS DE ACEPTACIÓN DE ESTADÍAS PROGRAMADAS) * 100	TRIMESTRAL	100.00	100.00			100.00	100.00	100.00	100.00	EXPEDIENTE ESTANCIAS Y ESTADÍAS / ÁREA RESPONSABLE DE ESTADÍAS, DIRECCIÓN ACADÉMICA DE CADA UT	SE CUENTA CON LOS RECURSOS FINANCIEROS, MATERIALES Y PERSONAL
	A2C2. VALIDACIÓN DE REPORTE DE ESTADÍA	PORCENTAJE DE REPORTE DE ESTADÍA VALIDADOS	(REPORTES DE ESTADÍAS VALIDADOS / REPORTES DE ESTADÍAS PROGRAMADOS) * 100	TRIMESTRAL	100.00	100.00			0.00	100.00	100.00	100.00	EXPEDIENTE ESTANCIAS Y ESTADÍAS / ÁREA RESPONSABLE DE ESTADÍAS, DIRECCIÓN ACADÉMICA DE CADA UT	SE CUENTA CON LOS RECURSOS FINANCIEROS, MATERIALES Y PERSONAL

MATRIZ DE INDICADORES PARA RESULTADOS 2022																
RESUMEN NARRATIVO		INDICADOR	INDICADORES FÓRMULA	FRECUENCIA	META ANUAL 2022	LÍNEA BASE 2021	METAS POR FRECUENCIA								MEDIOS DE VERIFICACIÓN Y FUENTE DE INFORMACIÓN	SUPUESTOS
							SEMESTRE		TRIMESTRE							
							I	II	I	II	III	IV				
ACTIVIDADES (Proceso)	A3C2. EMISIÓN DE CONSTANCIAS DE LIBERACIÓN DE ESTADÍAS	PORCENTAJE DE CONSTANCIAS DE LIBERACIÓN DE ESTADÍAS EMITIDAS	(CONSTANCIAS DE LIBERACIÓN DE ESTADÍAS EMITIDAS / CONSTANCIAS DE LIBERACIÓN DE ESTADÍAS PROGRAMADAS) * 100	TRIMESTRAL	100.00	100.00			0.00	100.00	100.00	100.00	EXPEDIENTE ESTANCIAS Y ESTADÍAS / ÁREA RESPONSABLE DE ESTADÍAS / DIRECCIÓN ACADÉMICA DE CADA UT	SE CUENTA CON LOS RECURSOS FINANCIEROS, MATERIALES Y PERSONAL		
<b>C3. BECAS OTORGADAS</b>																
ACTIVIDADES (Proceso)	A1C3. PUBLICACIÓN DE CONVOCATORIAS DE BECAS	PORCENTAJE DE CONVOCATORIAS PUBLICADAS	(CONVOCATORIAS PUBLICADAS / CONVOCATORIAS PROGRAMADAS) * 100	TRIMESTRAL	100.00	100.00			100.00	100.00	100.00	100.00	REGISTRO DE BECAS / ÁREA DE SERVICIOS ESCOLARES O ESTUDIANTILES DE CADA UT	SE CUENTA CON LOS RECURSOS FINANCIEROS, MATERIALES Y PERSONAL		
	A2C3. REGISTRO DE SOLICITUDES DE BECAS	PORCENTAJE DE SOLICITUDES DE BECAS REGISTRADAS	(SOLICITUDES DE BECAS REGISTRADAS / SOLICITUDES DE BECAS PROGRAMADAS) * 100	TRIMESTRAL	100.00	100.00			100.00	100.00	100.00	100.00	REGISTRO DE BECAS / ÁREA DE SERVICIOS ESCOLARES O ESTUDIANTILES DE CADA UT	SE CUENTA CON LOS RECURSOS FINANCIEROS, MATERIALES Y PERSONAL		
	A3C3. REGISTRO DE BECAS AUTORIZADAS	PORCENTAJE DE BECAS AUTORIZADAS	(BECAS AUTORIZADAS / BECAS PROGRAMADAS) * 100	TRIMESTRAL	100.00	100.00			100.00	100.00	100.00	100.00	REGISTRO DE BECAS / ÁREA DE SERVICIOS ESCOLARES O ESTUDIANTILES DE CADA UT	SE CUENTA CON LOS RECURSOS FINANCIEROS, MATERIALES Y PERSONAL		
<b>C4. SERVICIOS Y ESTUDIOS TECNOLÓGICOS (AL SECTOR PÚBLICO Y SECTOR PRODUCTIVO) BRINDADOS</b>																
ACTIVIDADES (Proceso)	A1C4. ACTUALIZACIÓN DEL CATÁLOGO DE SERVICIOS Y ESTUDIOS TECNOLÓGICOS	PORCENTAJE DE CATÁLOGOS ACTUALIZADOS	(CATÁLOGOS DE SERVICIOS Y ESTUDIOS TECNOLÓGICOS ACTUALIZADOS / CATÁLOGOS DE SERVICIOS Y ESTUDIOS TECNOLÓGICOS PROGRAMADOS) * 100	TRIMESTRAL	100.00	100.00			100.00	100.00	100.00	100.00	CATÁLOGO DE SERVICIOS Y ESTUDIOS TECNOLÓGICOS / DEPARTAMENTO DE VINCULACIÓN DE CADA UT	SE CUENTA CON LOS RECURSOS FINANCIEROS, MATERIALES Y PERSONAL		
	A2C4. FIRMA DE CONVENIOS DE PRESTACIÓN DE SERVICIOS	PORCENTAJE DE CONVENIOS FIRMADOS	(CONVENIOS FIRMADOS / CONVENIOS PROGRAMADOS) * 100	TRIMESTRAL	100.00	100.00			100.00	100.00	100.00	100.00	REGISTRO DE CONVENIOS TECNOLÓGICOS / DEPARTAMENTO DE VINCULACIÓN DE CADA UT	SE CUENTA CON LOS RECURSOS FINANCIEROS, MATERIALES Y PERSONAL		





GOBIERNO DEL ESTADO DE NUEVO LEÓN  
SECRETARÍA DE FINANZAS Y TESORERÍA GENERAL DEL ESTADO  
PRESUPUESTO POR RESULTADOS  
REPORTE DE METAS ANUALES 2022

INSTITUCIÓN: FIDICOMISO PARA EL SISTEMA INTEGRAL DE TRÁNSITO METROPOLITANO (SINTRAM)  
NOMBRE DEL PROGRAMA: SISTEMA INTEGRAL DEL TRÁNSITO METROPOLITANO (SINTRAM)  
TEMA DEL PED: MOVILIDAD Y TRANSPORTE  
OBJETIVO: MEJORAR LAS CONDICIONES DE OPERACIÓN Y FUNCIONALIDAD DE LAS VIALIDADES Y CARRETERAS  
ESTRATEGIA: AUMENTAR LA CALIDAD, EFICIENCIA Y SEGURIDAD DE LA RED VIAL Y CARRETERA

CLASIFICACIÓN PROGRAMÁTICA: Q3822253

CP CONAC "Modelos": E

BENEFICIARIO (PO/AE): USUARIO DE VIALIDADES EN EL ÁREA METROPOLITANA DE MONTERREY (SAN PEDRO, SAN NICOLÁS, GUADALUPE, ESCOBEDO, APODACA, MONTERREY Y SANTA CATARINA)

RESUMEN NARRATIVO		MATRIZ DE INDICADORES PARA RESULTADOS 2022										MEDIOS DE VERIFICACIÓN Y FUENTE DE INFORMACIÓN	SUPUESTOS			
		INDICADOR	FÓRMULA	FRECUENCIA	META ANUAL 2022	LÍNEA BASE 2021	METAS POR FRECUENCIA									
							SEMESTRE		TRIMESTRE							
I	II	I	II	III	IV											
<b>FIN</b>	CONTRIBUIR A INCREMENTAR LA EFICIENCIA DE LA RED VIAL MEDIANTE LA DISMINUCIÓN DE LOS TIEMPOS DE TRASLADOS EN EL ÁREA METROPOLITANA DE MONTERREY	VELOCIDAD PROMEDIO DEL PARQUE VEHICULAR	(DISTANCIA RECORRIDA / TIEMPO DE TRASLADO)	ANUAL	28.84	29.86									ESTUDIO DE TIEMPOS Y RECORRIDOS / SECRETARÍA DE DESARROLLO SUSTENTABLE	LOS CONDUCTORES DE VEHÍCULOS AUTOMOTORES EN EL ESTADO RESPETAN LAS LEYES DE VIALIDAD DEL ÁREA METROPOLITANA
<b>PROPÓSITO</b>	LOS USUARIOS DE VIALIDADES EN EL ÁREA METROPOLITANA DE MONTERREY REDUCEN SUS TIEMPOS DE TRASLADO EN CORRIDORES SEMAFORIZADOS CENTRALIZADOS	TASA DE VARIACIÓN TIEMPO DE RECORRIDO DE RUTAS MUESTRADAS	(TIEMPO DE RECORRIDO DE RUTAS MUESTRADAS EN EL AÑO T - TIEMPO DE RECORRIDO DE RUTAS MUESTRADAS EN EL AÑO T-1) / TIEMPO DE RECORRIDO DE RUTAS MUESTRADAS EN EL AÑO T-1 * 100	ANUAL	-1.80	-3.00								ESTUDIO DE TIEMPOS Y RECORRIDOS / GERENCIA DE OPERACIONES	SE CUENTA CON EL ESTUDIO DE TIEMPOS Y RECORRIDOS PARA LA OPTIMIZACIÓN DE LOS SEMÁFOROS SINCRONIZADOS (CENTRALIZADOS)	
<b>COMPONENTES</b>	C1. OPTIMIZACIÓN DE SEMÁFOROS SINCRONIZADOS (CENTRALIZADOS)	PORCENTAJE DE SEMÁFOROS SINCRONIZADOS (CENTRALIZADOS)	(SEMÁFOROS SINCRONIZADOS (CENTRALIZADOS) / SEMÁFOROS TOTALES) * 100	SEMESTRAL	53.70	54.81	53.31	53.70						SISTEMA DE OPERACIÓN / GERENCIA DE OPERACIONES	LOS MUNICIPIOS INCORPORAN LOS NUEVOS SEMÁFOROS A LA RED CENTRALIZADA EXISTENTE	
	C2. REPARACIONES DE LÍNEAS DE COMUNICACIÓN DE SEMÁFOROS REALIZADAS (CENTRALIZADOS)	PORCENTAJE DE REPORTES DE REPARACIÓN ATENDIDOS	(REPORTES DE REPARACIÓN ATENDIDOS / REPORTES DE REPARACIÓN RECIBIDOS) * 100	TRIMESTRAL	95.24	100.00			75.00	75.00	85.00	95.24		SISTEMA DE CAPTURA DE REPORTES / GERENCIA DE OPERACIONES	LOS USUARIOS, MUNICIPIOS EL SISTEMA INTERNO REPORTAN FALLAS EN LAS LÍNEAS DE COMUNICACIÓN	
<b>C1. OPTIMIZACIÓN DE SEMÁFOROS SINCRONIZADOS (CENTRALIZADOS)</b>																
<b>ACTIVIDADES (Proceso)</b>	A1C1. INSTALACIÓN DE NUEVOS SEMÁFOROS POR MUNICIPIOS	PORCENTAJE DE SEMÁFOROS NUEVOS	(SEMÁFOROS NUEVOS / SEMÁFOROS TOTALES) * 100	TRIMESTRAL	0.74	1.48			0.74	0.74	0.74	0.74		SISTEMA DE OPERACIÓN / GERENCIA DE OPERACIONES	LOS USUARIOS NO REQUIEREN LA INSTALACIÓN DE NUEVOS SEMÁFOROS	
	A2C1. SOLICITUD DE INCORPORACIÓN AL SISTEMA	PORCENTAJE DE SOLICITUDES PROGRAMADAS	(SOLICITUDES PROGRAMADAS / SOLICITUDES RECIBIDAS) * 100	TRIMESTRAL	100.00	100.00			70.00	80.00	90.00	100.00		SISTEMA DE OPERACIÓN / GERENCIA DE OPERACIONES	LOS MUNICIPIOS ESTÁN INTERESADOS EN QUE LOS SEMÁFOROS ESTÉN CENTRALIZADOS	
	A3C1. ELABORACIÓN DE ESTUDIO DE INGENIERÍA	PORCENTAJE DE ESTUDIOS DE INGENIERÍA	(ESTUDIOS DE INGENIERÍA ELABORADOS / ESTUDIOS DE INGENIERÍA PROGRAMADOS) * 100	TRIMESTRAL	100.00	100.00			60.00	80.00	80.00	100.00		SISTEMA DE OPERACIÓN / GERENCIA DE OPERACIONES	SE CUENTA CON LOS RECURSOS FINANCIEROS Y PERSONAL CAPACITADO PARA LA ELABORACIÓN DE LOS ESTUDIOS DE INGENIERÍA	
<b>C2. REPARACIONES DE LÍNEAS DE COMUNICACIÓN DE SEMÁFOROS REALIZADAS (CENTRALIZADOS)</b>																
<b>ACTIVIDADES (Proceso)</b>	A1C2. RECEPCIÓN DE REPORTE	TASA DE VARIACIÓN DE REPORTES RECIBIDOS	((REPORTES RECIBIDOS EN EL TRIMESTRE DEL AÑO T - REPORTES RECIBIDOS EN EL TRIMESTRE DEL AÑO T-1) / REPORTES RECIBIDOS EN EL TRIMESTRE DEL AÑO T-1) * 100	TRIMESTRAL	-4.40	8.82			-4.40	-4.40	-4.40	-4.40		SISTEMA DE CAPTURA DE REPORTES / GERENCIA DE OPERACIONES	LOS MUNICIPIOS ENVÍAN LOS REPORTES PARA REPARACIÓN	
	A2C2. REVISIÓN Y CUANTIFICACIÓN DE DAÑOS	COSTO PROMEDIO DE REPARACIÓN DE LÍNEAS DE COMUNICACIÓN	(COSTO DE REPARACIÓN DE LÍNEAS DE COMUNICACIÓN REPARADAS)	TRIMESTRAL	17,500.00	17,500.00			20,000.00	19,000.00	18,500.00	17,500.00		SISTEMA DE CONTABILIDAD / ADMINISTRACIÓN GENERAL	SE CUENTAN CON RECURSOS FINANCIEROS, EL PERSONAL CAPACITADO Y MATERIALES PARA LA REVISIÓN Y CUANTIFICACIÓN DE DAÑOS	
	A3C2. COMPRA DE MATERIALES	PORCENTAJE DE GASTO EN COMPRA DE MATERIALES REALIZADO	(GASTO EN COMPRA DE MATERIALES REALIZADO / GASTO EN COMPRA DE MATERIALES PROGRAMADO) * 100	TRIMESTRAL	100.00	100.00			75.00	80.00	90.00	100.00		SISTEMA DE CONTABILIDAD / ADMINISTRACIÓN GENERAL	SE CUENTAN CON LOS RECURSOS FINANCIEROS PARA LA COMPRA DE LOS MATERIALES PARA LA REPARACIÓN	



GOBIERNO DEL ESTADO DE NUEVO LEÓN  
SECRETARÍA DE FINANZAS Y TESORERÍA GENERAL DEL ESTADO  
PRESUPUESTO POR RESULTADOS  
REPORTE DE METAS ANUALES 2022

**INSTITUCIÓN:** OPERADORA DE SERVICIOS TURÍSTICOS DE NUEVO LEÓN  
**NOMBRE DEL PROGRAMA:** PARQUES NATURALES DE NUEVO LEÓN  
**TEMA DEL PED:** POTENCIAL DE SECTORES ECONÓMICOS  
**OBJETIVO:** INCREMENTAR LA DERRAMA ECONÓMICA DE LA ACTIVIDAD TURÍSTICA EN EL ESTADO  
**ESTRATEGIA:** POTENCIAR Y DIFUNDIR LOS SERVICIOS, PRODUCTOS Y ATRACTIVOS TURÍSTICOS DEL ESTADO  
**BENEFICIARIO (PO/AE):** VISITANTES A LOS PARQUES NATURALES

**CLASIFICACIÓN PROGRAMÁTICA:** F09E2232

**CP CONAC "Modales":** E

RESUMEN NARRATIVO		INDICADORES					METAS POR FRECUENCIA				MEDIOS DE VERIFICACIÓN Y FUENTE DE INFORMACIÓN	SUPUESTOS				
		INDICADOR	FÓRMULA	FRECUENCIA	META ANUAL 2022	LÍNEA BASE 2021	SEMESTRE		TRIMESTRE							
							I	II	I	II			III	IV		
<b>FIN</b>	CONTRIBUIR A INCREMENTAR LA DERRAMA ECONÓMICA DE LA ACTIVIDAD TURÍSTICA DEL ESTADO MEDIANTE LOS PARQUES NATURALES (COLA DE CABALLO, GRUTAS DE BUSTAMANTE, MIRADOR A STA. BARBARA Y RECREATIVO EL SALTO ZARAGOZA)	TASA DE VARIACIÓN DE LOS INGRESOS POR CONCEPTO DE VISITANTES A LOS PARQUES	((INGRESOS POR CONCEPTO DE VISITANTES A LOS PARQUES AÑO T - INGRESOS POR CONCEPTO DE VISITANTES A LOS PARQUES AÑO T-1) / INGRESOS POR CONCEPTO DE VISITANTES A LOS PARQUES AÑO T-1) * 100	ANUAL	4.76	161.55							ESTADÍSTICAS DE AFILIENCIA / EFATURA DE CONTABILIDAD DE OPERADORA DE SERVICIOS TURÍSTICOS DE NUEVO LEÓN	LAS CONDICIONES ECONÓMICAS Y DE SALUD PÚBLICA PERMITEN EL TRASLADO DE TURISTAS A LA ENTIDAD		
<b>PROPÓSITO</b>	LOS VISITANTES DE LOS PARQUES NATURALES (COLA DE CABALLO, GRUTAS DE BUSTAMANTE, MIRADOR A STA. BARBARA Y RECREATIVO EL SALTO ZARAGOZA) DISPONEN EN ESPACIOS E INFRAESTRUCTURA ÓPTIMA.	TASA DE VARIACIÓN DE VISITANTES	((VISITANTES EN EL AÑO T - VISITANTES EN EL AÑO T-1) / VISITANTES EN EL AÑO T-1) * 100	ANUAL	4.76	77.01							ESTADÍSTICAS DE AFILIENCIA / EFATURA DE CONTABILIDAD DE OPERADORA DE SERVICIOS TURÍSTICOS DE NUEVO LEÓN	LOS VISITANTES ASISTEN Y UTILICEN LA INFRAESTRUCTURA DE LOS PARQUES, EN CONDICIONES CLIMATOLÓGICAS FAVORABLES		
<b>COMPONENTES</b>	C1. ESPACIOS PARA ESTACIONAMIENTO COMERCIALIZADOS	TASA DE VARIACIÓN DE INGRESOS POR SERVICIOS DE ESTACIONAMIENTO	((INGRESOS POR SERVICIOS DE ESTACIONAMIENTO EN EL TRIMESTRE DEL AÑO T - INGRESOS POR SERVICIOS DE ESTACIONAMIENTO EN EL TRIMESTRE DEL AÑO T-1) / INGRESOS POR SERVICIOS DE ESTACIONAMIENTO EN EL TRIMESTRE DEL AÑO T-1) * 100	TRIMESTRAL	4.76	115.64			1.19	2.38	3.57	4.76	ESTADÍSTICAS DE AFILIENCIA / EFATURA DE CONTABILIDAD DE OPERADORA DE SERVICIOS TURÍSTICOS DE NUEVO LEÓN	LOS VISITANTES ASISTEN A DISPONER DE LOS CAJONES DE ESTACIONAMIENTO CON CONDICIONES FAVORABLES DEL CLIMA		
	C2. INSTALACIONES (ASADORES, PALAPAS, BANCAS PIC NIC, AREA DE CAMPING, LAGUNAS DE PESCA, REGADERAS, Y JUEGOS INFANTILES) OTORGADAS	TASA DE VARIACIÓN DE GASTO DE MANTENIMIENTO DE INSTALACIONES EN PARQUES	((GASTO DE MANTENIMIENTO DE INSTALACIONES EN PARQUES EN EL TRIMESTRE DEL AÑO T - GASTO DE MANTENIMIENTO DE INSTALACIONES EN PARQUES EN EL TRIMESTRE DEL AÑO T-1) / GASTO DE MANTENIMIENTO DE INSTALACIONES EN PARQUES EN EL TRIMESTRE DEL AÑO T-1) * 100	TRIMESTRAL	4.77	-34.75			1.19	2.39	3.58	4.77	PÓLIZAS DE GASTO / EFATURA DE CONTABILIDAD DE OPERADORA DE SERVICIOS TURÍSTICOS DE NUEVO LEÓN	LA EMPRESAS CONTRATADAS CUMPLAN EN TIEMPO Y FORMA CON EL CONTRATO DADO		
	C3. HOSPEDAJE EN CABAÑAS BRINDADO	TASA DE VARIACIÓN DE HOSPEDAJE (CABAÑAS - NOCHE)	((HOSPEDAJE (CABAÑAS - NOCHE) EN EL TRIMESTRE DEL AÑO T - HOSPEDAJE (CABAÑAS - NOCHE) EN EL TRIMESTRE DEL AÑO T-1) / HOSPEDAJE (CABAÑAS - NOCHE) EN EL TRIMESTRE DEL AÑO T-1) * 100	TRIMESTRAL	13.47	215.01					3.37	6.73	10.11	13.47	ESTADÍSTICA DE AFILIENCIA / DEPARTAMENTO DE CONTABILIDAD DEL FIDEICOMISO ZARAGOZA	LOS VISITANTES ASISTEN A DISPONER DE LAS CABAÑAS RESERVADAS Y SE DAN LAS CONDICIONES CLIMÁTICAS APROPIADAS
<b>C1. ESPACIOS PARA ESTACIONAMIENTO COMERCIALIZADOS</b>																
<b>ACTIVIDADES (Proceso)</b>	A1C1. MANTENIMIENTO DE ESTACIONAMIENTOS	PORCENTAJE DE GASTO DE MANTENIMIENTO DE LOS ESTACIONAMIENTOS	(GASTO DE MANTENIMIENTO DE LOS ESTACIONAMIENTOS / GASTO PROGRAMADO) * 100	TRIMESTRAL	NO APLICA	NO APLICA								PÓLIZA DE EGRESOS / EFATURA DE CONTABILIDAD DE OPERADORA DE SERVICIOS TURÍSTICOS DE NUEVO LEÓN	CONTAR CON LOS RECURSOS FINANCIEROS, HUMANOS, TECNOLÓGICOS Y MATERIALES	
	A2C1. SISTEMA DE BOLETAS PARA EL COBRO DE ESTACIONAMIENTO	PORCENTAJE DE GASTO POR EMISIÓN DE BOLETOS	(GASTO POR EMISIÓN DE BOLETOS / GASTO POR EMISIÓN DE BOLETOS PRESUPUESTADO) * 100	TRIMESTRAL	96.27	156.27					24.07	48.13	72.20	96.27	PÓLIZA DE EGRESOS / EFATURA DE CONTABILIDAD DE OPERADORA DE SERVICIOS TURÍSTICOS DE NUEVO LEÓN	CONTAR CON LOS RECURSOS FINANCIEROS, HUMANOS, TECNOLÓGICOS Y MATERIALES
<b>C2. INSTALACIONES (ASADORES, PALAPAS, BANCAS PIC NIC, AREA DE CAMPING, LAGUNAS DE PESCA, REGADERAS, Y JUEGOS INFANTILES) OTORGADAS</b>																
<b>ACTIVIDADES (Proceso)</b>	A1C2. SUPERVISIÓN PARA DETECCIÓN ÁREAS DE OPORTUNIDAD PARA INCREMENTAR INFRAESTRUCTURA (BAÑOS, ASADORES, ÁREAS VERDES Y RECREATIVAS)	TASA DE VARIACIÓN DE LA INVERSIÓN EN INFRAESTRUCTURA INSTALADA	((INVERSIÓN EN INFRAESTRUCTURA INSTALADA EN EL TRIMESTRE DEL AÑO T - INVERSIÓN EN INFRAESTRUCTURA INSTALADA EN EL TRIMESTRE DEL AÑO T-1) / INVERSIÓN EN INFRAESTRUCTURA INSTALADA EN EL TRIMESTRE DEL AÑO T-1) * 100	TRIMESTRAL	NO APLICA	NO APLICA									PÓLIZA DE EGRESOS / EFATURA DE CONTABILIDAD DE OPERADORA DE SERVICIOS TURÍSTICOS DE NUEVO LEÓN	CONTAR CON LOS RECURSOS FINANCIEROS, HUMANOS, TECNOLÓGICOS Y MATERIALES
	A2C2. CONTRATACIÓN DE PERSONAL EVENTUAL EN TEMPORADA ALTA (SEMANA SANTA Y VACACIONES DE VERANO)	PORCENTAJE DE PERSONAL EVENTUAL CONTRATADO	(PERSONAL CONTRATADO / PERSONAL PROGRAMADO) * 100	TRIMESTRAL	NO APLICA	NO APLICA										PÓLIZA DE EGRESOS / EFATURA DE CONTABILIDAD DE OPERADORA DE SERVICIOS TURÍSTICOS DE NUEVO LEÓN
<b>C3. HOSPEDAJE EN CABAÑAS BRINDADO</b>																
<b>ACTIVIDADES (Proceso)</b>	A1C3. SERVICIO DE INFORMES Y RESERVACIÓN POR TELÉFONO	PORCENTAJE DE RESERVACIONES REALIZADAS	(RESERVACIONES REALIZADAS / LLAMADAS ATENDIDAS) * 100	TRIMESTRAL	22.88	22.87					5.72	11.44	28.60	22.88	CUENTA PÚBLICA TRIMESTRAL / EFATURA DE RECURSOS HUMANOS Y FINANCIEROS DEL FIDEICOMISO ZARAGOZA	CONTAR CON LOS RECURSOS FINANCIEROS, HUMANOS, TECNOLÓGICOS Y MATERIALES
	A2C3. MANTENIMIENTO MAYOR (PINTURA, IMPERMEABILIZACIÓN, CAMBIO DE BLANCOS Y FUMIGACIÓN)	PORCENTAJE DE GASTO EN MANTENIMIENTO MAYOR REALIZADO	(GASTO REALIZADO EN MANTENIMIENTO MAYOR / GASTO PROGRAMADO) * 100	TRIMESTRAL	1.31	98.48					0.33	0.66	0.99	1.32	PÓLIZA DE EGRESOS / EFATURA DE RECURSOS HUMANOS Y FINANCIEROS DEL FIDEICOMISO ZARAGOZA	CONTAR CON LOS RECURSOS FINANCIEROS, HUMANOS, TECNOLÓGICOS Y MATERIALES
	A3C3. MANTENIMIENTO MENOR (LIMPIEZA DE CABAÑAS DIARIA)	PORCENTAJE DE GASTO EN MANTENIMIENTO MENOR REALIZADO	(GASTO REALIZADO EN MANTENIMIENTO MENOR / GASTO PROGRAMADO) * 100	TRIMESTRAL	152.55	76.38					38.14	76.28	114.42	152.56	PÓLIZA DE EGRESOS / EFATURA DE RECURSOS HUMANOS Y FINANCIEROS DEL FIDEICOMISO ZARAGOZA	CONTAR CON LOS RECURSOS FINANCIEROS, HUMANOS, TECNOLÓGICOS Y MATERIALES

A1C1. NO EXISTE INFORMACIÓN PARA ESTE INDICADOR DEBIDO A QUE EL MANTENIMIENTO QUE SE DA DENTRO DEL PARQUE ES GENERALIZADO, NO ESPECÍFICO PARA ESTACIONAMIENTO  
A1C2. NO SE HAN LLEVADO A CABO PROYECTOS DE INFRAESTRUCTURA, NI SE TIENEN PROGRAMADOS PARA EL PRÓXIMO EJERCICIO  
A2C2. LA CONTRATACIÓN DE PERSONAL EVENTUAL NO HA SIDO REQUERIDA DESDE EL AÑO 2019



GOBIERNO DEL ESTADO DE NUEVO LEÓN  
SECRETARÍA DE FINANZAS Y TESORERÍA GENERAL DEL ESTADO  
PRESUPUESTO POR RESULTADOS  
REPORTE DE METAS ANUALES 2022

INSTITUCIÓN: UNIVERSIDAD TECNOLÓGICA CADEREYTA (UTC)  
NOMBRE DEL PROGRAMA: EDUCACIÓN SUPERIOR TECNOLÓGICA DE CALIDAD EN CADEREYTA  
TEMA DEL PED: EDUCACIÓN  
OBJETIVO: ELEVAR LA CALIDAD EDUCATIVA EN EL ESTADO  
ESTRATEGIA: FORMAR ESTUDIANTES CONSCIENTES DE SU POTENCIAL DE DESARROLLO PARA INSERTARSE EN EL MERCADO LABORAL  
BENEFICIARIO (PO/A): ALUMNOS DE EDUCACIÓN SUPERIOR TECNOLÓGICA

CLASIFICACIÓN PROGRAMÁTICA: M21E02246

CP CONAC "Modalidad": E

MATRIZ DE INDICADORES PARA RESULTADOS 2022																
RESUMEN NARRATIVO	INDICADOR	FÓRMULA	FRECUENCIA	META ANUAL 2022	LÍNEA BASE 2021	METAS POR FRECUENCIA								MEDIOS DE VERIFICACIÓN Y FUENTE DE INFORMACIÓN	SUPUESTOS	
						SEMESTRE		TRIMESTRE								
						I	II	I	II	III	IV					
<b>FIN</b>	CONTRIBUIR A INCREMENTAR LA EFICIENCIA TERMINAL DE LA EDUCACIÓN SUPERIOR MEDIANTE LOS SERVICIOS EDUCATIVOS PROPORCIONADOS POR EL SISTEMA DE UNIVERSIDADES TECNOLÓGICAS DE NUEVO LEÓN	EFICIENCIA TERMINAL DEL SISTEMA DE UNIVERSIDADES TECNOLÓGICAS DEL ESTADO DE NUEVO LEÓN	(ALUMNOS EGRESADOS DE UNA MISMA GENERACIÓN / ALUMNOS DE NUEVO INGRESO DE UNA MISMA GENERACIÓN) * 100	ANUAL	59.00	61.00								MODELO DE EVALUACIÓN DE LA CALIDAD DEL SUBSISTEMA DE UNIVERSIDADES TECNOLÓGICAS / UNIVERSIDAD TECNOLÓGICA DE ESCOBEDO	LOS ALUMNOS CUMPLEN CON LA ACREDITACIÓN DEL PROGRAMA DE ESTUDIOS Y LOS REQUISITOS DE EGRESO	
<b>PROPÓSITO</b>	LOS ALUMNOS DE EDUCACIÓN SUPERIOR TECNOLÓGICA ADQUIEREN LAS COMPETENCIAS QUE DEMANDA EL SECTOR PRODUCTIVO DE LA REGIÓN	CALIFICACIÓN PROMEDIO DEL GRADO DE SATISFACCIÓN DE EMPLEADORES QUE CONTRATAN A EGRESADOS DEL SISTEMA DE UNIVERSIDADES TECNOLÓGICAS	(TOTAL DEL RESULTADO DE LAS PREGUNTAS DE LA ENCUESTA DE GRADO DE SATISFACCIÓN DEL SISTEMA UT'S / (TOTAL DE LAS ENCUESTAS APLICADAS EN EL SISTEMA UT'S - TOTAL DE ENCUESTAS CON REACTIVO "NO APLICAN" EN EL SISTEMA UT'S - TOTAL DE ENCUESTAS CON REACTIVO "NO ESPECIFICADO" EN EL SISTEMA	ANUAL	8.80	9.10								REPORTE DE SATISFACCIÓN DE EMPLEADORES / UNIVERSIDAD TECNOLÓGICA DE ESCOBEDO	LOS ALUMNOS CUMPLEN CON EL PROGRAMA DE ESTUDIOS DE MANERA SATISFACTORIA	
<b>COMPONENTES</b>	C1. SERVICIO DE EDUCACIÓN SUPERIOR (TÉCNICO SUPERIOR Y LICENCIATURAS) PROPORCIONADO	TASA DE VARIACIÓN DE MATRÍCULA	((MATRÍCULA EN EL SEMESTRE T - MATRÍCULA EN EL SEMESTRE T-1) / MATRÍCULA EN EL AÑO SEMESTRE T-1) * 100	SEMESTRAL	16.16	-7.62	.7.62	16.16						"REPORTE DE MATRÍCULA" ALCANZADA DE LA ESTADÍSTICA BÁSICA DEL SUBSISTEMA DE UT'S (SEMESTRE I MATRÍCULA ALCANZADA EN SEPTIEMBRE DEL AÑO INMEDIATO ANTERIOR.	LOS ALUMNOS ESTÁN INTERESADOS EN LOS PROGRAMAS DE ESTUDIO PROPORCIONADOS POR LAS UNIVERSIDADES TECNOLÓGICAS	
	C2. ESTADÍAS EN EL SECTOR PRODUCTIVO OTORGADA	PORCENTAJE DE ESTADÍAS EN EL SECTOR PRODUCTIVO OTORGADAS	(ESTADÍAS DE ALUMNOS QUE CURSAN EL ÚLTIMO CUATRIMESTRE DE ESTUDIOS / TOTAL DE ALUMNOS QUE CURSAN EL ÚLTIMO CUATRIMESTRE) * 100	TRIMESTRAL	100.00	100.00			24.00	48.00	72.00	100.00		REPORTE DE ESTADÍAS DE CADA UT / ÁREA RESPONSABLE DE REPORTAR ESTADÍAS DE CADA UNIVERSIDAD TECNOLÓGICA	LAS EMPRESAS ESTÁN INTERESADAS EN ACEPTAR ALUMNOS EN ESTADÍAS	
	C3. BECAS OTORGADAS	PORCENTAJE DE RECURSOS PRESUPUESTALES EJERCIDOS EN BECAS	(RECURSOS PRESUPUESTALES EJERCIDOS EN BECAS / PRESUPUESTO AUTORIZADO PARA BECAS) * 100	TRIMESTRAL	100.00	100.00			28.00	48.00	71.00	100.00		SISTEMA AUTOMATIZADO DE ADMINISTRACIÓN Y CONTABILIDAD GUBERNAMENTAL NET / ÁREA DE CONTABILIDAD DE CADA UT	LOS ALUMNOS CUMPLEN CON EL REGLAMENTO DE BECAS DE CADA UT	
	C4. SERVICIOS Y ESTUDIOS TECNOLÓGICOS (AL SECTOR PÚBLICO Y SECTOR PRODUCTIVO) BRINDADOS	TASA DE VARIACIÓN DE INGRESOS PROPIOS POR CONCEPTO DE SERVICIOS Y ESTUDIOS TECNOLÓGICOS EN EL TRIMESTRE T - INGRESOS PROPIOS POR CONCEPTO DE SERVICIOS Y ESTUDIOS TECNOLÓGICOS EN EL TRIMESTRE T-1) / INGRESOS PROPIOS POR CONCEPTO DE SERVICIOS Y ESTUDIOS TECNOLÓGICOS EN EL TRIMESTRE T-1) * 100			TRIMESTRAL	100.00	100.00			0.00	0.00	50.00	100.00		SISTEMA AUTOMATIZADO DE ADMINISTRACIÓN Y CONTABILIDAD GUBERNAMENTAL NET / ÁREA DE CONTABILIDAD DE CADA UT	LAS EMPRESAS REQUIEREN DE SERVICIOS Y ESTUDIOS TECNOLÓGICOS POR PARTE DE LAS UT'S
<b>C1. SERVICIO DE EDUCACIÓN SUPERIOR (TÉCNICO SUPERIOR Y LICENCIATURAS) PROPORCIONADO</b>																
<b>ACTIVIDADES (Proceso)</b>	A3C1. INSCRIPCIÓN (INCLUYENDO REINSCRIPCIÓN) DE ALUMNOS	PORCENTAJE DE INSCRIPCIÓN DE ALUMNOS	(INSCRIPCIONES DE ALUMNOS REALIZADOS / INSCRIPCIONES DE ALUMNOS PROGRAMADAS) * 100	TRIMESTRAL	100.00	100.00					93.00	93.00	93.00	100.00	ESTADÍSTICA BÁSICA, PROGRAMA INSTITUCIONAL DE DESARROLLO / DEPARTAMENTO DE SERVICIOS ESCOLARES DE CADA UT	SE CUENTA CON LOS RECURSOS FINANCIEROS, MATERIALES Y PERSONAL
	A3C1. ELABORACIÓN DEL PROGRAMA CUATRIMESTRAL DE ASIGNATURAS	PORCENTAJE DE ELABORACIÓN DEL PROGRAMA CUATRIMESTRAL DE ASIGNATURAS	(ELABORACIÓN DE LA PLANEACIÓN CUATRIMESTRAL DE LOS PROGRAMAS EDUCATIVOS REALIZADA / PROGRAMA CUATRIMESTRAL PROGRAMADO) * 100	TRIMESTRAL	100.00	100.00			100.00	100.00	100.00	100.00		PROGRAMA CUATRIMESTRAL DE ASIGNATURAS / ÁREA ACADÉMICA DE CADA UT	SE CUENTA CON LOS RECURSOS FINANCIEROS, MATERIALES Y PERSONAL	
	A3C1. EVALUACIÓN DEL APROVECHAMIENTO ACADÉMICO	PROMEDIO GENERAL DE APROVECHAMIENTO ACADÉMICO	(SUMATORIA DE LOS PROMEDIOS OBTENIDOS EN CADA CARRERA / TOTAL DE PROGRAMAS EDUCATIVOS)	TRIMESTRAL	9.00	9.00			100.00	100.00	100.00	100.00		REPORTE DE APROVECHAMIENTO ACADÉMICO DE LA ESTADÍSTICA BÁSICA DEL SUBSISTEMA DE UT'S / SERVICIOS ESCOLARES DE CADA UNIVERSIDAD TECNOLÓGICA	SE CUENTA CON LOS RECURSOS FINANCIEROS, MATERIALES Y PERSONAL	

MATRIZ DE INDICADORES PARA RESULTADOS 2022														
RESUMEN NARRATIVO	INDICADORES		FRECUENCIA	META ANUAL 2022	LÍNEA BASE 2021	METAS POR FRECUENCIA				MEDIOS DE VERIFICACIÓN Y FUENTE DE INFORMACIÓN	SUPUESTOS			
	INDICADOR	FORMULA				SEMESTRE								
						I		II						
<b>C2. ESTADIAS EN EL SECTOR PRODUCTIVO OTORGADA</b>														
ACTIVIDADES (Proceso)	A1C2. EMISIÓN DE CARTAS DE ACEPTACIÓN DE ESTADÍAS	PORCENTAJE DE CARTAS DE ACEPTACIÓN DE ESTADÍAS EMITIDAS	(CARTAS DE ACEPTACIÓN DE ESTADÍAS EMITIDAS / CARTAS DE ACEPTACIÓN DE ESTADÍAS PROGRAMADAS) * 100	TRIMESTRAL	100.00	100.00			24.00	48.00	72.00	100.00	EXPEDIENTE ESTANCIAS Y ESTADÍAS / ÁREA RESPONSABLE DE ESTADÍAS, DIRECCIÓN ACADÉMICA DE CADA UT	SE CUENTA CON LOS RECURSOS FINANCIEROS, MATERIALES Y PERSONAL
	A2C2. VALIDACIÓN DE REPORTE DE ESTADÍA	PORCENTAJE DE REPORTES DE ESTADÍA VALIDADOS	(REPORTES DE ESTADÍAS VALIDADOS / REPORTES DE ESTADÍAS PROGRAMADOS) * 100	TRIMESTRAL	100.00	100.00			24.00	48.00	72.00	100.00	EXPEDIENTE ESTANCIAS Y ESTADÍAS / ÁREA RESPONSABLE DE ESTADÍAS, DIRECCIÓN ACADÉMICA DE CADA UT	SE CUENTA CON LOS RECURSOS FINANCIEROS, MATERIALES Y PERSONAL
	A3C2. EMISIÓN DE CONSTANCIAS DE LIBERACIÓN DE ESTADÍAS	PORCENTAJE DE CONSTANCIAS DE LIBERACIÓN DE ESTADÍAS EMITIDAS	(CONSTANCIAS DE LIBERACIÓN DE ESTADÍAS EMITIDAS / CONSTANCIAS DE LIBERACIÓN DE ESTADÍAS PROGRAMADAS) * 100	TRIMESTRAL	100.00	100.00			24.00	48.00	72.00	100.00	EXPEDIENTE ESTANCIAS Y ESTADÍAS / ÁREA RESPONSABLE DE ESTADÍAS, DIRECCIÓN ACADÉMICA DE CADA UT	SE CUENTA CON LOS RECURSOS FINANCIEROS, MATERIALES Y PERSONAL
<b>C3. BECAS OTORGADAS</b>														
ACTIVIDADES (Proceso)	A1C3. PUBLICACIÓN DE CONVOCATORIAS DE BECAS	PORCENTAJE DE CONVOCATORIAS PUBLICADAS	(CONVOCATORIAS PUBLICADAS / CONVOCATORIAS PROGRAMADAS) * 100	TRIMESTRAL	100.00	100.00			33.00	66.00	66.00	100.00	REGISTRO DE BECAS / ÁREA DE SERVICIOS ESCOLARES O ESTUDIANTILES DE CADA UT	SE CUENTA CON LOS RECURSOS FINANCIEROS, MATERIALES Y PERSONAL
	A2C3. REGISTRO DE SOLICITUDES DE BECAS	PORCENTAJE DE SOLICITUDES DE BECAS REGISTRADAS	(SOLICITUDES DE BECAS REGISTRADAS / SOLICITUDES DE BECAS PROGRAMADAS) * 100	TRIMESTRAL	100.00	100.00			33.00	66.00	66.00	100.00	REGISTRO DE BECAS / ÁREA DE SERVICIOS ESCOLARES O ESTUDIANTILES DE CADA UT	SE CUENTA CON LOS RECURSOS FINANCIEROS, MATERIALES Y PERSONAL
	A3C3. REGISTRO DE BECAS AUTORIZADAS	PORCENTAJE DE BECAS AUTORIZADAS	(BECAS AUTORIZADAS / BECAS PROGRAMADAS) * 100	TRIMESTRAL	100.00	100.00			33.00	66.00	66.00	100.00	REGISTRO DE BECAS / ÁREA DE SERVICIOS ESCOLARES O ESTUDIANTILES DE CADA UT	SE CUENTA CON LOS RECURSOS FINANCIEROS, MATERIALES Y PERSONAL
<b>C4. SERVICIOS Y ESTUDIOS TECNOLÓGICOS (AL SECTOR PÚBLICO Y SECTOR PRODUCTIVO) BRINDADOS</b>														
ACTIVIDADES (Proceso)	A1C4. ACTUALIZACIÓN DEL CATÁLOGO DE SERVICIOS Y ESTUDIOS TECNOLÓGICOS	PORCENTAJE DE CATÁLOGOS ACTUALIZADOS	(CATÁLOGOS DE SERVICIOS Y ESTUDIOS TECNOLÓGICOS ACTUALIZADOS / CATÁLOGOS DE SERVICIOS Y ESTUDIOS TECNOLÓGICOS PROGRAMADOS) * 100	TRIMESTRAL	100.00	100.00			33.00	66.00	66.00	100.00	CATÁLOGO DE SERVICIOS Y ESTUDIOS TECNOLÓGICOS / DEPARTAMENTO DE VINCULACIÓN DE CADA UT	SE CUENTA CON LOS RECURSOS FINANCIEROS, MATERIALES Y PERSONAL
	A2C4. FIRMA DE CONVENIOS DE PRESTACIÓN DE SERVICIOS	PORCENTAJE DE CONVENIOS FIRMADOS	(CONVENIOS FIRMADOS / CONVENIOS PROGRAMADOS) * 100	TRIMESTRAL	100.00	100.00			0.00	0.00	50.00	100.00	REGISTRO DE CONVENIOS TECNOLÓGICOS / DEPARTAMENTO DE VINCULACIÓN DE CADA UT	SE CUENTA CON LOS RECURSOS FINANCIEROS, MATERIALES Y PERSONAL



GOBIERNO DEL ESTADO DE NUEVO LEÓN  
SECRETARÍA DE FINANZAS Y TESORERÍA GENERAL DEL ESTADO  
PRESUPUESTO POR RESULTADOS  
REPORTE DE METAS ANUALES 2022

INSTITUCIÓN: UNIVERSIDAD TECNOLÓGICA LINARES (UTL)  
NOMBRE DEL PROGRAMA: EDUCACIÓN SUPERIOR TECNOLÓGICA DE CALIDAD EN LINARES  
TEMA DEL PED: EDUCACIÓN  
OBJETIVO: ELEVAR LA CALIDAD EDUCATIVA EN EL ESTADO  
ESTRATEGIA: FORMAR ESTUDIANTES CONSCIENTES DE SU POTENCIAL DE DESARROLLO PARA INSERTARSE EN EL MERCADO LABORAL  
BENEFICIARIO (PO/AE): ALUMNOS DE EDUCACIÓN SUPERIOR TECNOLÓGICA

CLASIFICACIÓN PROGRAMÁTICA: M21E02247  
CP CONAC "Modalidad": E

RESUMEN NARRATIVO		INDICADORES						METAS POR FRECUENCIA								MEDIOS DE VERIFICACIÓN Y FUENTE DE INFORMACIÓN	SUPUESTOS
		INDICADOR	FÓRMULA	FRECUENCIA	META ANUAL 2022	LÍNEA BASE 2021	SEMESTRE		TRIMESTRE								
							I	II	I	II	III	IV					
FIN	CONTRIBUIR A INCREMENTAR LA EFICIENCIA TERMINAL DE LA EDUCACIÓN SUPERIOR MEDIANTE LOS SERVICIOS EDUCATIVOS PROPORCIONADOS POR EL SISTEMA DE UNIVERSIDADES TECNOLÓGICAS DE NUEVO LEÓN	EFICIENCIA TERMINAL DEL SISTEMA DE UNIVERSIDADES TECNOLÓGICAS DEL ESTADO DE NUEVO LEÓN	(ALUMNOS EGRESADOS DE UNA MISMA GENERACIÓN / ALUMNOS DE NUEVO INGRESO DE UNA MISMA GENERACIÓN) * 100	ANUAL	59.00	61.00									MODELO DE EVALUACIÓN DE LA CALIDAD DEL SUBSISTEMA DE UNIVERSIDADES TECNOLÓGICAS / UNIVERSIDAD TECNOLÓGICA DE ESCOBEDO	LOS ALUMNOS CUMPLEN CON EL PROGRAMA DE ESTUDIOS DE MANERA SATISFACTORIA	
PROPÓSITO	LOS ALUMNOS DE EDUCACIÓN SUPERIOR TECNOLÓGICA ADQUIEREN LAS COMPETENCIAS QUE DE MANERA EL SECTOR PRODUCTIVO DE LA REGIÓN	CALIFICACIÓN PROMEDIO DEL GRADO DE SATISFACCIÓN DE EMPLEADORES QUE CONTRATAN A EGRESADOS DEL SISTEMA DE UNIVERSIDADES TECNOLÓGICAS	(TOTAL DEL RESULTADO DE LAS PREGUNTAS DE LA ENCUESTA DE GRADO DE SATISFACCIÓN DEL SISTEMA UT'S / (TOTAL DE LAS ENCUESTAS APLICADAS EN EL SISTEMA UT'S - TOTAL DE ENCUESTAS CON REACTIVO "NO APLICA" EN EL SISTEMA UT'S - TOTAL DE ENCUESTAS CON REACTIVO "NO ESPECIFICADO" EN EL SISTEMA UT'S)) * 2	ANUAL	8.80	9.10									REPORTE DE SATISFACCIÓN DE EMPLEADORES / UNIVERSIDAD TECNOLÓGICA DE ESCOBEDO	LOS ALUMNOS CUMPLEN CON EL PROGRAMA DE ESTUDIOS DE MANERA SATISFACTORIA	
COMPONENTES	C1. SERVICIO DE EDUCACIÓN SUPERIOR (TÉCNICO SUPERIOR Y LICENCIATURAS) PROPORCIONADO	TASA DE VARIACIÓN DE MATRÍCULA	((MATRÍCULA EN EL SEMESTRE T - MATRÍCULA EN EL SEMESTRE T-1) / MATRÍCULA EN EL SEMESTRE T-1) * 100	SEMESTRAL	-20.80	2.01	-21.03	-20.80							REPORTE DE MATRÍCULA ALCANZADA DE LA ESTADÍSTICA BÁSICA DEL SUBSISTEMA DE UT'S (SEMESTRE 1 MATRÍCULA ALCANZADA EN SEPTIEMBRE DEL AÑO INMEDIATO ANTERIOR, SEMESTRE 2 MATRÍCULA)	LOS ALUMNOS ESTÁN INTERESADOS EN LOS PROGRAMAS DE ESTUDIO PROPORCIONADOS POR LAS UNIVERSIDADES TECNOLÓGICAS	
	C2. ESTADÍAS EN EL SECTOR PRODUCTIVO OTORGADAS	PORCENTAJE DE ESTADÍAS EN EL SECTOR PRODUCTIVO OTORGADAS	(ESTADÍAS DE ALUMNOS QUE CURSAN EL ÚLTIMO CUATRIMESTRE DE ESTUDIOS / TOTAL DE ALUMNOS QUE CURSAN EL ÚLTIMO CUATRIMESTRE) * 100	TRIMESTRAL	100.00	100.00			100.00	100.00	100.00	100.00			REPORTE DE ESTADÍAS DE CADA UT / ÁREA RESPONSABLE DE REPORTAR ESTADÍAS DE CADA UNIVERSIDAD TECNOLÓGICA	LAS EMPRESAS ESTÁN INTERESADAS EN ACEPTAR ALUMNOS EN ESTADÍAS	
	C3. BECAS OTORGADAS	PORCENTAJE DE RECURSOS PRESUPUESTALES EJERCIDOS EN BECAS	(RECURSOS PRESUPUESTALES EJERCIDOS EN BECAS / PRESUPUESTO AUTORIZADO PARA BECAS) * 100	TRIMESTRAL	100.00	100.00			100.00	100.00	100.00	100.00			SISTEMA AUTOMATIZADO DE ADMINISTRACIÓN Y CONTABILIDAD GUBERNAMENTAL NET / ÁREA DE CONTABILIDAD DE CADA UT	LOS ALUMNOS CUMPLEN CON EL REGLAMENTO DE BECAS DE CADA UT	
	C4. SERVICIOS Y ESTUDIOS TECNOLÓGICOS (AL SECTOR PÚBLICO Y SECTOR PRODUCTIVO) BRINDADOS	TASA DE VARIACIÓN DE INGRESOS PROPIOS POR CONCEPTO DE SERVICIOS Y ESTUDIOS TECNOLÓGICOS BRINDADOS	(INGRESOS PROPIOS POR CONCEPTO DE SERVICIOS Y ESTUDIOS TECNOLÓGICOS EN EL TRIMESTRE T - INGRESOS PROPIOS POR CONCEPTO DE SERVICIOS Y ESTUDIOS TECNOLÓGICOS EN EL TRIMESTRE T-1) / INGRESOS PROPIOS POR CONCEPTO DE SERVICIOS Y ESTUDIOS TECNOLÓGICOS EN EL TRIMESTRE T-1) * 100	TRIMESTRAL	10.00	10.00			3.00	6.00	10.00	10.00			SISTEMA AUTOMATIZADO DE ADMINISTRACIÓN Y CONTABILIDAD GUBERNAMENTAL NET / ÁREA DE CONTABILIDAD DE CADA UT	LAS EMPRESAS REQUIEREN DE SERVICIOS Y ESTUDIOS TECNOLÓGICOS POR PARTE DE LAS UT'S	
<b>C1. SERVICIO DE EDUCACIÓN SUPERIOR (TÉCNICO SUPERIOR Y LICENCIATURAS) PROPORCIONADO</b>																	
ACTIVIDADES (Proceso)	A1C1. INSCRIPCIÓN (INCLUYENDO REINSCRIPCIÓN) DE ALUMNOS	PORCENTAJE DE INSCRIPCIÓN DE ALUMNOS	(INSCRIPCIONES DE ALUMNOS REALIZADOS / INSCRIPCIONES DE ALUMNOS PROGRAMADAS) * 100	TRIMESTRAL	100.00	100.00			100.00	100.00	100.00	100.00			ESTADÍSTICA BÁSICA, PROGRAMA INSTITUCIONAL DE DESARROLLO / DEPARTAMENTO DE SERVICIOS ESCOLARES DE CADA UT	SE CUENTA CON LOS RECURSOS FINANCIEROS, MATERIALES Y PERSONAL	
	A2C1. ELABORACIÓN DEL PROGRAMA CUATRIMESTRAL DE ASIGNATURAS	PORCENTAJE DE ELABORACIÓN DEL PROGRAMA CUATRIMESTRAL DE ASIGNATURAS	(ELABORACIÓN DE LA PLANEACIÓN CUATRIMESTRAL DE LOS PROGRAMAS EDUCATIVOS REALIZADA / PROGRAMA CUATRIMESTRAL PROGRAMADO) * 100	TRIMESTRAL	100.00	100.00			100.00	100.00	100.00	100.00			PROGRAMA CUATRIMESTRAL DE ASIGNATURAS / ÁREA ACADÉMICA DE CADA UT	SE CUENTA CON LOS RECURSOS FINANCIEROS, MATERIALES Y PERSONAL	
	A3C1. EVALUACIÓN DEL APROVECHAMIENTO ACADÉMICO	PROMEDIO GENERAL DE APROVECHAMIENTO ACADÉMICO	(SUMATORIA DE LOS PROMEDIOS OBTENIDOS EN CADA CARRERA / TOTAL DE PROGRAMAS EDUCATIVOS)	TRIMESTRAL	92.70	100.00			92.70	92.70	92.70	92.70			REPORTE DE APROVECHAMIENTO ACADÉMICO DE LA ESTADÍSTICA BÁSICA DEL SUBSISTEMA DE UT'S / SERVICIOS ESCOLARES DE CADA UNIVERSIDAD TECNOLÓGICA	SE CUENTA CON LOS RECURSOS FINANCIEROS, MATERIALES Y PERSONAL	
<b>C2. ESTADÍAS EN EL SECTOR PRODUCTIVO OTORGADA</b>																	
ACTIVIDADES (Proceso)	A1C2. EMISIÓN DE CARTAS DE ACEPTACIÓN DE ESTADÍAS	PORCENTAJE DE CARTAS DE ACEPTACIÓN DE ESTADÍAS EMITIDAS	(CARTAS DE ACEPTACIÓN DE ESTADÍAS EMITIDAS / CARTAS DE ACEPTACIÓN DE ESTADÍAS PROGRAMADAS) * 100	TRIMESTRAL	100.00	100.00			100.00	100.00	100.00	100.00			EXPEDIENTE ESTANCIAS Y ESTADÍAS / ÁREA RESPONSABLE DE ESTADÍAS, DIRECCIÓN ACADÉMICA DE CADA UT	SE CUENTA CON LOS RECURSOS FINANCIEROS, MATERIALES Y PERSONAL	
	A2C2. VALIDACIÓN DE REPORTE DE ESTADÍA	PORCENTAJE DE REPORTES DE ESTADÍA VALIDADOS	(REPORTES DE ESTADÍAS VALIDADOS / REPORTES DE ESTADÍAS PROGRAMADOS) * 100	TRIMESTRAL	100.00	100.00			100.00	100.00	100.00	100.00			EXPEDIENTE ESTANCIAS Y ESTADÍAS / ÁREA RESPONSABLE DE ESTADÍAS, DIRECCIÓN ACADÉMICA DE CADA UT	SE CUENTA CON LOS RECURSOS FINANCIEROS, MATERIALES Y PERSONAL	
	A3C2. EMISIÓN DE CONSTANCIAS DE LIBERACIÓN DE ESTADÍAS	PORCENTAJE DE CONSTANCIAS DE LIBERACIÓN DE ESTADÍAS EMITIDAS	(CONSTANCIAS DE LIBERACIÓN DE ESTADÍAS EMITIDAS / CONSTANCIAS DE LIBERACIÓN DE ESTADÍAS PROGRAMADAS) * 100	TRIMESTRAL	100.00	100.00			100.00	100.00	100.00	100.00			EXPEDIENTE ESTANCIAS Y ESTADÍAS / ÁREA RESPONSABLE DE ESTADÍAS, DIRECCIÓN ACADÉMICA DE CADA UT	SE CUENTA CON LOS RECURSOS FINANCIEROS, MATERIALES Y PERSONAL	

MATRIZ DE INDICADORES PARA RESULTADOS 2022																
RESUMEN NARRATIVO	INDICADOR	INDICADORES		FRECUENCIA	META ANUAL 2022	LÍNEA BASE 2021	METAS POR FRECUENCIA								MEDIOS DE VERIFICACIÓN Y FUENTE DE INFORMACIÓN	SUPUESTOS
		FÓRMULA					SEMESTRE		TRIMESTRE							
							I	II	I	II	III	IV				
<b>C3. BECAS OTORGADAS</b>																
ACTIVIDADES (Proceso)	A1C3. PUBLICACIÓN DE CONVOCATORIAS DE BECAS	PORCENTAJE DE CONVOCATORIAS PUBLICADAS	(CONVOCATORIAS PUBLICADAS / CONVOCATORIAS PROGRAMADAS) * 100	TRIMESTRAL	100.00	100.00			100.00	100.00	100.00	100.00	REGISTRO DE BECAS / ÁREA DE SERVICIOS ESCOLARES O ESTUDIANTILES DE CADA UT	SE CUENTA CON LOS RECURSOS FINANCIEROS, MATERIALES Y PERSONAL		
	A2C3. REGISTRO DE SOLICITUDES DE BECAS	PORCENTAJES DE SOLICITUDES DE BECAS REGISTRADAS	(SOLICITUDES DE BECAS REGISTRADAS / SOLICITUDES DE BECAS PROGRAMADAS) * 100	TRIMESTRAL	100.00	100.00			100.00	100.00	100.00	100.00	REGISTRO DE BECAS / ÁREA DE SERVICIOS ESCOLARES O ESTUDIANTILES DE CADA UT	SE CUENTA CON LOS RECURSOS FINANCIEROS, MATERIALES Y PERSONAL		
	A3C3. REGISTRO DE BECAS AUTORIZADAS	PORCENTAJE DE BECAS AUTORIZADAS	(BECAS AUTORIZADAS / BECAS PROGRAMADAS) * 100	TRIMESTRAL	100.00	100.00			100.00	100.00	100.00	100.00	REGISTRO DE BECAS / ÁREA DE SERVICIOS ESCOLARES O ESTUDIANTILES DE CADA UT	SE CUENTA CON LOS RECURSOS FINANCIEROS, MATERIALES Y PERSONAL		
<b>C4. SERVICIOS Y ESTUDIOS TECNOLÓGICOS (AL SECTOR PÚBLICO Y SECTOR PRODUCTIVO) BRINDADOS</b>																
ACTIVIDADES (Proceso)	A1C4. ACTUALIZACIÓN DEL CATÁLOGO DE SERVICIOS Y ESTUDIOS TECNOLÓGICOS	PORCENTAJE DE CATÁLOGOS ACTUALIZADOS	(CATÁLOGOS DE SERVICIOS Y ESTUDIOS TECNOLÓGICOS ACTUALIZADOS / CATÁLOGOS DE SERVICIOS Y ESTUDIOS TECNOLÓGICOS PROGRAMADOS) * 100	TRIMESTRAL	100.00	100.00			100.00	100.00	100.00	100.00	CATÁLOGO DE SERVICIOS Y ESTUDIOS TECNOLÓGICOS / DEPARTAMENTO DE VINCULACIÓN DE CADA UT	SE CUENTA CON LOS RECURSOS FINANCIEROS, MATERIALES Y PERSONAL		
	A2C4. FIRMA DE CONVENIOS DE PRESTACIÓN DE SERVICIOS	PORCENTAJE DE CONVENIOS FIRMADOS	(CONVENIOS FIRMADOS / CONVENIOS PROGRAMADOS) * 100	TRIMESTRAL	100.00	100.00			100.00	100.00	100.00	100.00	REGISTRO DE CONVENIOS TECNOLÓGICOS / DEPARTAMENTO DE VINCULACIÓN DE CADA UT	SE CUENTA CON LOS RECURSOS FINANCIEROS, MATERIALES Y PERSONAL		



GOBIERNO DEL ESTADO DE NUEVO LEÓN  
SECRETARÍA DE FINANZAS Y TESORERÍA GENERAL DEL ESTADO  
PRESUPUESTO POR RESULTADOS  
REPORTE DE METAS ANUALES 2022

INSTITUCIÓN: CORPORACIÓN PARA EL DESARROLLO TURÍSTICO DE NUEVO LEÓN  
NOMBRE DEL PROGRAMA: PROMOCIÓN TURÍSTICA DE NUEVO LEÓN  
TEMA DEL PED: POTENCIAL DE SECTORES ECONÓMICOS  
OBJETIVO: INCREMENTAR LA DERRAMA ECONÓMICA DE LA ACTIVIDAD TURÍSTICA EN EL ESTADO  
ESTRATEGIA: POTENCIAR Y DIFUNDIR LOS SERVICIOS, PRODUCTOS Y ATRACTIVOS TURÍSTICOS DEL ESTADO  
BENEFICIARIO (PO/AI): TURISTA

CLASIFICACIÓN PROGRAMÁTICA: F09E18229

CP CONAC "Modales": E

RESUMEN NARRATIVO		INDICADORES					METAS POR FRECUENCIA								MEDIOS DE VERIFICACIÓN Y FUENTE DE INFORMACIÓN	SUPUESTOS
		INDICADOR	FÓRMULA	FRECUENCIA	META ANUAL 2022	LÍNEA BASE 2021	SEMESTRE		TRIMESTRE							
							I	II	I	II	III	IV				
FIN	CONTRIBUIR A INCREMENTAR LA DERRAMA ECONÓMICA DE LA ACTIVIDAD TURÍSTICA DEL ESTADO MEDIANTE LA PROMOCIÓN TURÍSTICA	TASA DE VARIACIÓN DEL GASTO DE LOS TURISTAS DURANTE SU ESTANCIA	$(\text{GASTOS DE LOS TURISTAS DURANTE SU ESTANCIA EN EL AÑO T} - \text{GASTO DE LOS TURISTAS DURANTE SU ESTANCIA EN EL AÑO T-1}) / \text{GASTO DE LOS TURISTAS DURANTE SU ESTANCIA EN EL AÑO T-1} * 100$	ANUAL	10.00	50.00									MATRIZ DE INDICADORES MENSUALES / EFATURA DE ESTADÍSTICA	LAS CONDICIONES ECONÓMICAS Y DE SALUD PÚBLICA PERMITEN EL TRASLADO DE TURISTAS A LA ENTIDAD
PROPÓSITO	LOS TURISTAS VISITAN NUEVO LEÓN	TASA DE VARIACIÓN DE TURISTAS QUE VISITAN NUEVO LEÓN	$(\text{TURISTAS QUE VISITAN NUEVO LEÓN EN EL AÑO T} - \text{TURISTAS QUE VISITAN NUEVO LEÓN EN EL AÑO T-1}) / \text{TURISTAS QUE VISITAN NUEVO LEÓN EN EL AÑO T-1} * 100$	ANUAL	10.00	40.00									MATRIZ DE INDICADORES MENSUALES / EFATURA DE ESTADÍSTICA	LAS CONDICIONES DE SEGURIDAD Y SALUD SON ÓPTIMAS PARA QUE LOS TURISTAS VISITEN NUEVO LEÓN
COMPONENTES	C1. APOYOS ECONÓMICOS ENTREGADOS	TASA DE VARIACIÓN DE GASTOS EN APOYOS ECONÓMICOS ENTREGADOS	$(\text{GASTOS EN APOYOS ECONÓMICOS ENTREGADOS EN EL SEMESTRE DEL AÑO T} - \text{GASTOS EN APOYOS ECONÓMICOS ENTREGADOS EN EL SEMESTRE DEL AÑO T-1}) / \text{GASTOS EN APOYOS ECONÓMICOS ENTREGADOS EN EL SEMESTRE DEL AÑO T-1} * 100$	SEMESTRAL	30.00	30.00	15.00	30.00							CARPETA DE CONVENIOS / DIRECCIÓN DE ENLACE ADMINISTRATIVO; COORDINACIÓN JURÍDICA	SE CUENTA CON SUFICIENCIA PRESUPUESTAL
	C2. APOYOS EN ESPECIE ENTREGADOS	TASA DE VARIACIÓN DE GASTOS EN APOYOS EN ESPECIE ENTREGADOS	$(\text{GASTOS EN APOYOS EN ESPECIE ENTREGADOS EN EL SEMESTRE DEL AÑO T} - \text{GASTOS EN APOYOS EN ESPECIE ENTREGADOS EN EL SEMESTRE DEL AÑO T-1}) / \text{GASTOS EN APOYOS EN ESPECIE ENTREGADOS EN EL SEMESTRE DEL AÑO T-1} * 100$	SEMESTRAL	30.00	30.00	15.00	30.00							CARPETA DE CONVENIOS / DIRECCIÓN DE ENLACE ADMINISTRATIVO; COORDINACIÓN JURÍDICA	SE CUENTA CON SUFICIENCIA PRESUPUESTAL
	C3. CAMPAÑAS DE PROMOCIÓN REALIZADAS	PORCENTAJE DE CAMPAÑAS DE PROMOCIÓN REALIZADAS	$(\text{CAMPAÑAS DE PROMOCIÓN REALIZADAS} / \text{CAMPAÑAS DE PROMOCIÓN PROGRAMADAS}) * 100$	SEMESTRAL	30.00	30.00	15.00	30.00							ARCHIVOS ELECTRÓNICOS CAMPAÑAS POR TEMPORADA / DIRECCIÓN DE MERCADOTECNIA; COORDINACIÓN DE PROYECTOS DIGITALES	SE CUENTA CON EL MATERIAL DE DIFUSIÓN CONFORME A LO PLANEADO
<b>C1. APOYOS ECONÓMICOS ENTREGADOS</b>																
ACTIVIDADES (Proceso)	A1C1. REVISIÓN DE SOLICITUDES DE APOYOS ECONÓMICOS	PORCENTAJE DE SOLICITUDES DE APOYOS ECONÓMICOS REALIZADOS	$(\text{SOLICITUDES DE APOYOS ECONÓMICOS REALIZADAS} / \text{SOLICITUDES DE APOYOS ECONÓMICOS PROGRAMADAS}) * 100$	TRIMESTRAL	100.00	100.00			25.00	50.00	75.00	100.00			ARCHIVOS DE APOYOS ECONÓMICOS / DIRECCIÓN DE MERCADOTECNIA	SE CUENTA CON LOS RECURSOS FINANCIEROS, MATERIALES Y DE PERSONAL PARA LA REVISIÓN DE LAS SOLICITUDES
	A2C1. ELABORACIÓN DE CONVENIOS	PORCENTAJE DE CONVENIOS ELABORADOS	$(\text{CONVENIOS ELABORADOS} / \text{CONVENIOS PROGRAMADOS}) * 100$	TRIMESTRAL	0.00	0.00			0.00	0.00	0.00	0.00			ARCHIVOS DE APOYOS ECONÓMICOS / DIRECCIÓN DE MERCADOTECNIA; COORDINACIÓN JURÍDICA	SE CUENTA CON LOS RECURSOS FINANCIEROS, MATERIALES Y DE PERSONAL PARA LA ELABORACIÓN DE CONVENIOS
<b>C2. APOYOS EN ESPECIE ENTREGADOS</b>																
ACTIVIDADES (Proceso)	A1C2. REVISIÓN DE SOLICITUDES DE APOYO EN ESPECIE	PORCENTAJE DE SOLICITUDES DE APOYOS EN ESPECIE REALIZADOS	$(\text{SOLICITUDES DE APOYOS EN ESPECIE REALIZADAS} / \text{SOLICITUDES DE APOYOS EN ESPECIE PROGRAMADAS}) * 100$	TRIMESTRAL	100.00	100.00			25.00	50.00	75.00	100.00			ARCHIVOS DE APOYOS EN ESPECIE / DIRECCIÓN DE MERCADOTECNIA	SE CUENTA CON LOS RECURSOS FINANCIEROS, MATERIALES Y DE PERSONAL PARA LA REVISIÓN DE LAS SOLICITUDES
	A2C2. ELABORACIÓN DE CONVENIOS	PORCENTAJE DE CONVENIOS ELABORADOS	$(\text{CONVENIOS ELABORADOS} / \text{CONVENIOS PROGRAMADOS}) * 100$	TRIMESTRAL	0.00	0.00			0.00	0.00	0.00	0.00			ARCHIVOS DE APOYOS EN ESPECIE / DIRECCIÓN DE MERCADOTECNIA; COORDINACIÓN JURÍDICA	SE CUENTA CON LOS RECURSOS FINANCIEROS, MATERIALES Y DE PERSONAL PARA LA ELABORACIÓN DE CONVENIOS
<b>C3. CAMPAÑAS DE PROMOCIÓN REALIZADAS</b>																
ACTIVIDADES (Proceso)	A1C3. VALORACIÓN DE PRODUCTOS TURÍSTICOS	PORCENTAJE DE PRODUCTOS TURÍSTICOS VALORADOS	$(\text{PRODUCTOS TURÍSTICOS VALORADOS} / \text{PRODUCTOS TURÍSTICOS PROGRAMADOS}) * 100$	TRIMESTRAL	100.00	100.00			0.00	50.00	50.00	100.00			ARCHIVOS DE VALORACIÓN / DIRECCIÓN DE MERCADOTECNIA	SE CUENTA CON EL PERSONAL CAPACITADO PARA LA VALORACIÓN DE LOS PRODUCTOS TURÍSTICOS
	A2C3. PLANEACIÓN DE CAMPAÑAS	PORCENTAJE DE CAMPAÑAS REALIZADAS	$(\text{CAMPAÑAS REALIZADAS} / \text{CAMPAÑAS PROGRAMADAS}) * 100$	TRIMESTRAL	100.00	100.00			0.00	50.00	50.00	100.00			ARCHIVOS DE VALORACIÓN / DIRECCIÓN DE MERCADOTECNIA	SE CUENTA CON LOS RECURSOS FINANCIEROS, MATERIALES Y DE PERSONAL CAPACITADO PARA LA PLANEACIÓN DE LAS CAMPAÑAS
	A3C3. ELABORACIÓN DE IMAGEN CREATIVA	PORCENTAJE DE IMÁGENES CREATIVAS REALIZADAS	$(\text{IMÁGENES CREATIVAS REALIZADAS} / \text{IMÁGENES CREATIVAS PROGRAMADAS}) * 100$	TRIMESTRAL	100.00	100.00			0.00	50.00	50.00	100.00			ARCHIVOS DE VALORACIÓN / DIRECCIÓN DE MERCADOTECNIA	SE CUENTA CON LOS RECURSOS FINANCIEROS, MATERIALES Y DE PERSONAL CARACTERIZADO PARA LA ELABORACIÓN DE IMAGEN CREATIVA



GOBIERNO DEL ESTADO DE NUEVO LEÓN  
SECRETARÍA DE FINANZAS Y TESORERÍA GENERAL DEL ESTADO  
PRESUPUESTO POR RESULTADOS  
REPORTE DE METAS ANUALES 2022

INSTITUCIÓN: CORPORACIÓN PARA EL DESARROLLO TURÍSTICO DE NUEVO LEÓN  
NOMBRE DEL PROGRAMA: INFRAESTRUCTURA TURÍSTICA DE NUEVO LEÓN  
TEMA DEL PED: POTENCIAL DE SECTORES ECONÓMICOS  
OBJETIVO: INCREMENTAR LA DERRAMA ECONÓMICA DE LA ACTIVIDAD TURÍSTICA EN EL ESTADO  
ESTRATEGIA: INCENTIVAR EL TURISMO REGIONAL COMO GENERADOR DE RIQUEZA  
BENEFICIARIO (PO/AE): PERSONAS FÍSICAS Y MORALES

CLASIFICACIÓN PROGRAMÁTICA: F09E18231

CP CONAC "Modalidad": E

RESUMEN NARRATIVO		MATRIZ DE INDICADORES PARA RESULTADOS 2022						METAS POR FRECUENCIA				MEDIOS DE VERIFICACIÓN Y FUENTE DE INFORMACIÓN	SUPUESTOS	
		INDICADOR	FÓRMULA	FRECUENCIA	META ANUAL 2022	LÍNEA BASE 2021	SEMESTRE		TRIMESTRE					
							I	II	I	II	III			IV
FIN	CONTRIBUIR A INCREMENTAR LA DERRAMA ECONÓMICA DE LA ACTIVIDAD TURÍSTICA DEL ESTADO MEDIANTE LA PROMOCIÓN TURÍSTICA	TASA DE VARIACIÓN DEL GASTO DE LOS TURISTAS DURANTE SU ESTANCIA	(DERRAMA ECONÓMICA DE LOS TURISTAS DURANTE SU ESTANCIA EN EL AÑO T - DERRAMA ECONÓMICA DE LOS TURISTAS DURANTE SU ESTANCIA EN EL AÑO T-1) / DERRAMA ECONÓMICA DE LOS TURISTAS DURANTE SU ESTANCIA EN EL AÑO T-1) * 100	ANUAL	10.00	50.00							MATRIZ DE INDICADORES MENSUALES / EFECTURA DE ESTADÍSTICA	LAS CONDICIONES ECONÓMICAS Y DE SALUD PÚBLICA PERMITEN EL TRASLADO DE TURISTAS A LA ENTIDAD
PROPÓSITO	LAS PERSONAS TURISTAS POTENCIALES VISITAN NUEVO LEÓN	TASA DE VARIACIÓN DE TURISTAS POTENCIALES QUE VISITAN NUEVO LEÓN	(TURISTAS QUE VISITAN NUEVO LEÓN EN EL AÑO T - TURISTAS QUE VISITAN NUEVO LEÓN EN EL AÑO T-1) / TURISTAS QUE VISITAN NUEVO LEÓN EN EL AÑO T-1) * 100	ANUAL	10.00	40.00							MATRIZ DE INDICADORES MENSUALES / EFECTURA DE ESTADÍSTICA	LAS CONDICIONES DE SEGURIDAD, CLIMÁTICAS Y SALUD SON ÓPTIMAS PARA QUE LAS PERSONAS TURISTAS POTENCIALES VISITEN NUEVO LEÓN
COMPONENTES	C1. SERVICIO DE INFRAESTRUCTURA DE ATRACTIVOS TURÍSTICOS BRINDADO	PORCENTAJE DE RECURSOS EJERCIDOS EN SERVICIO DE INFRAESTRUCTURA DE ATRACTIVOS TURÍSTICOS	(RECURSOS EJERCIDOS EN SERVICIOS DE INFRAESTRUCTURA DE ATRACTIVOS TURÍSTICOS / RECURSOS PROGRAMADOS PARA INFRAESTRUCTURA DE ATRACTIVOS TURÍSTICOS) * 100	TRIMESTRAL	100.00	100.00			9.33	37.66	68.66	100.00	INDICADORES TRIMESTRALES / CONTROL DE OBRA	LOS PROYECTOS TURÍSTICOS SE RECIBEN CONFORME A LA NORMATIVIDAD Y SE CUENTA CON SUFICIENCIA PRESUPUESTARIA
	C2. ATRACTIVOS TURÍSTICOS MUNICIPALES CONSTRUIDOS	PORCENTAJE DE PROYECTOS DE NUEVOS ATRACTIVOS TURÍSTICOS EN MUNICIPIOS	(PROYECTOS PARA LA CONSTRUCCIÓN DE NUEVOS ATRACTIVOS TURÍSTICOS EN MUNICIPIOS / PROYECTOS PROGRAMADOS PARA LA CONSTRUCCIÓN DE NUEVOS ATRACTIVOS TURÍSTICOS EN MUNICIPIOS) * 100	TRIMESTRAL	100.00	100.00			14.28	57.14	85.71	100.00	INDICADORES ANUAL / CONTROL DE OBRA	LOS MUNICIPIOS ENVÍAN SUS PROYECTOS EN TIEMPO Y FORMA
<b>C1. SERVICIO DE INFRAESTRUCTURA DE ATRACTIVOS TURÍSTICOS BRINDADO</b>														
ACTIVIDADES (Proceso)	A1C1. ELABORACIÓN DE CONVENIOS	PORCENTAJE DE CONVENIOS ELABORADOS	(CONVENIOS ELABORADOS / CONVENIOS PROGRAMADOS) * 100	TRIMESTRAL	0.00	0.00			0.00	0.00	0.00	0.00	CONVENIOS DE COLABORACIÓN ENTRE ENTIDAD FEDERAL Y ESTATAL / DEPARTAMENTO JURÍDICO	SE CUENTAN CON LOS RECURSOS FINANCIEROS PARA LA ELABORACIÓN DE LOS CONVENIOS
	A2C1. LICITACIÓN DE PROYECTOS AUTORIZADOS DE INFRAESTRUCTURA TURÍSTICA	PORCENTAJE DE LICITACIONES DE PROYECTOS DE INFRAESTRUCTURA TURÍSTICA	(LICITACIONES DE PROYECTOS DE INFRAESTRUCTURA TURÍSTICA REALIZADAS / LICITACIONES DE PROYECTOS DE INFRAESTRUCTURA TURÍSTICA PROGRAMADAS) * 100	TRIMESTRAL	100.00	100.00			14.28	71.42	85.71	100.00	CONVENIOS DE COLABORACIÓN ENTRE ENTIDAD FEDERAL Y ESTATAL / DEPARTAMENTO JURÍDICO	LOS CONCURSANTES ESTÁN INTERESADOS EN PARTICIPAR EN LA LICITACIÓN
	A3C1. SUPERVISIÓN Y SEGUIMIENTO DE EJECUCIÓN DEL PROYECTO DE INFRAESTRUCTURA TURÍSTICA	PORCENTAJE DE SUPERVISIÓN Y EJECUCIÓN DE PROYECTOS DE INFRAESTRUCTURA TURÍSTICA	(EJECUCIÓN DE PROYECTOS DE INFRAESTRUCTURA TURÍSTICA REALIZADAS / EJECUCIÓN DE PROYECTOS DE INFRAESTRUCTURA TURÍSTICA PROGRAMADOS) * 100	TRIMESTRAL	100.00	100.00			14.28	57.14	85.71	100.00	CONTRATOS DE EJECUCIÓN DE OBRAS / DIRECCIÓN DE INFRAESTRUCTURA TURÍSTICA DE NL	LOS CONTRATISTAS ENCARGADOS DE LA EJECUCIÓN CUMPLAN CON SUS CONTRATOS RESPECTIVOS
	A4C1. ENTREGA DE PROYECTOS DE INFRAESTRUCTURA TURÍSTICA A MUNICIPIOS	PORCENTAJE DE PROYECTOS DE INFRAESTRUCTURA TURÍSTICA ENTREGADOS	(OBRAS ENTREGADAS / OBRAS PROGRAMADAS) * 100	TRIMESTRAL	100.00	100.00			0.00	28.57	71.42	100.00	CONVENIOS DE COLABORACIÓN / DIRECCIÓN DE ATENCIÓN A PRESTADORES DE SERVICIOS TURÍSTICOS DE NL	LOS ALCALDES DE CADA MUNICIPIO RECIBAN LAS OBRAS Y SE ENCARGUEN DE SU CONSERVACIÓN
<b>C2. ATRACTIVOS TURÍSTICOS MUNICIPALES CONSTRUIDOS</b>														
ACTIVIDADES (Proceso)	A1C2. ELABORACIÓN DE ESTUDIOS DE FACTIBILIDAD PARA LA CREACIÓN DE NUEVOS PROYECTOS DE ATRACTIVOS TURÍSTICOS EN MUNICIPIOS	PORCENTAJE DE ESTUDIOS DE FACTIBILIDAD PARA LA CREACIÓN DE NUEVOS PROYECTOS EN MUNICIPIOS	(ESTUDIOS DE FACTIBILIDAD DE NUEVOS PROYECTOS A MUNICIPIOS / ESTUDIOS DE FACTIBILIDAD DE NUEVOS PROYECTOS A MUNICIPIOS PROGRAMADOS) * 100	TRIMESTRAL	100.00	0.00			33.33	83.33	100.00	100.00	ESTUDIOS DE FACTIBILIDAD DE NUEVOS PROYECTOS A MUNICIPIOS / COORDINACIÓN DE PROYECTOS	LOS MUNICIPIOS ESTÁN INTERESADOS EN LA CREACIÓN DE NUEVOS PROYECTOS Y/O SE CUENTAN CON LOS PERMISOS OTRAS INSTITUCIONES (INAH, SEMARNAT, ETC.)
	A2C2. CONVENIOS DE COLABORACIÓN CON LOS MUNICIPIOS PARA LA CREACIÓN DE NUEVOS PROYECTOS DE INFRAESTRUCTURA TURÍSTICA	PORCENTAJE DE CONVENIOS DE COLABORACIÓN CON LOS MUNICIPIOS PARA LA CREACIÓN DE NUEVOS PROYECTOS DE INFRAESTRUCTURA TURÍSTICA	(CONVENIOS CON MUNICIPIOS PARA LA CREACIÓN DE NUEVOS PROYECTOS DE ATRACTIVOS TURÍSTICOS / CONVENIOS CON MUNICIPIOS PARA LA CREACIÓN DE NUEVOS PROYECTOS DE ATRACTIVOS TURÍSTICOS PROGRAMADOS) * 100	TRIMESTRAL	100.00	100.00			10.00	50.00	80.00	100.00	CONVENIOS DE COLABORACIÓN ENTRE EL ESTADO Y MUNICIPIOS / DEPARTAMENTO JURÍDICO	LOS MUNICIPIOS ESTÁN INTERESADOS EN LA CREACIÓN DE NUEVOS PROYECTOS
	A3C2. ELABORACIÓN DE PROYECTOS DE NUEVOS ATRACTIVOS TURÍSTICOS EN MUNICIPIOS	PORCENTAJE DE NUEVOS PROYECTOS A MUNICIPIOS	(NUEVOS PROYECTOS DE ATRACTIVOS TURÍSTICOS REALIZADOS / NUEVOS PROYECTOS DE ATRACTIVOS TURÍSTICOS PROGRAMADOS) * 100	TRIMESTRAL	100.00	100.00			14.28	57.14	85.71	100.00	CREACIÓN DE PROYECTOS EJECUTIVOS DE ATRACTIVOS TURÍSTICOS PARA MUNICIPIOS / COORDINACIÓN DE PROYECTOS	SE CUENTE CON RECURSOS NECESARIOS PARA LA ELABORACIÓN DE NUEVOS PROYECTOS EJECUTIVOS PARA LA CREACIÓN DE ATRACTIVOS TURÍSTICOS





GOBIERNO DEL ESTADO DE NUEVO LEÓN  
SECRETARÍA DE FINANZAS Y TESORERÍA GENERAL DEL ESTADO  
PRESUPUESTO POR RESULTADOS  
REPORTE DE METAS ANUALES 2022

INSTITUCIÓN: INSTITUTO ESTATAL DE LAS MUJERES  
NOMBRE DEL PROGRAMA: MUJERES LIBRES DE VIOLENCIA  
INCLUSIÓN SOCIAL Y GRUPOS PRIORITARIOS  
TEMA DEL PED: PROMOVER LA INCLUSIÓN SOCIAL Y EL DESARROLLO INTEGRAL DE LA POBLACIÓN NUEVOLEonesa, BAJO EL COMPROMISO DE GARANTIZAR SUS DERECHOS SOCIALES, IGUALDAD DE GÉNERO Y  
OBJETIVO: CORRESPONSABILIDAD SOCIAL  
INCREMENTAR EL BIENESTAR DE LOS GRUPOS PRIORITARIOS  
ESTRATEGIA: MUJERES DE 15 AÑOS O MÁS  
BENEFICIARIO (PO/A):

CLASIFICACIÓN PROGRAMÁTICA: J15E15236

CP CONAC "Modalidad": E

RESUMEN NARRATIVO		MATRIZ DE INDICADORES PARA RESULTADOS 2022						METAS POR FRECUENCIA				MEDIOS DE VERIFICACIÓN Y FUENTE DE INFORMACIÓN	SUPUESTOS		
		INDICADOR	FÓRMULA	FRECUENCIA	META ANUAL 2022	LÍNEA BASE 2021	SEMESTRE		TRIMESTRE						
							I	II	I	II	III			IV	
<b>FIN</b>	CONTRIBUIR A INCREMENTAR LA IGUALDAD DE GÉNERO MEDIANTE LA DISMINUCIÓN DE LA VIOLENCIA CONTRA LAS MUJERES	ÍNDICE DE DESIGUALDAD DE GÉNERO EN EL ÁMBITO HUMANO Y SOCIAL	(PROPORCIÓN RELATIVA DE MUJERES DERECHONABIENTES DE SERVICIOS MÉDICOS) + PROPORCIÓN RELATIVA DE MUJERTES DE MUJERES POR ENFERMEDADES CRÓNICAS NO TRANSMISIBLES + PROPORCIÓN RELATIVA DE ADOLESCENTES CASADAS O UNIDAS + RAZÓN DE HORAS DE TRABAJO DOMÉSTICO DE HOMBRES Y MUJERES TRABAJADORAS CASADAS O UNIDAS + PROPORCIÓN RELATIVA DE MUJERES DISPONIBLES PARA TRABAJAR SIN EXPECTATIVAS DE INSERCIÓN LABORAL + RAZÓN DEL GRADO PROMEDIO DE ESCOLARIDAD ENTRE HOMBRES Y MUJERES) / INDICADORES DEL ÁMBITO HUMANO Y SOCIAL	ANUAL	0.949	0.944								ÍNDICE DE DESIGUALDAD DE GÉNERO / JEFAURA DE ESTADÍSTICA	LAS MUJERES Y LOS HOMBRES DE NUEVO LEÓN CONOCEN LOS DERECHOS DE LAS MUJERES, ESPECIALMENTE EL DE VIVIR UNA VIDA SIN VIOLENCIA.
<b>PROPÓSITO</b>	LAS MUJERES CONOCEN SUS DERECHOS HUMANOS, ESPECIALMENTE EL DE UNA VIDA LIBRE DE VIOLENCIA	TASA DE VARIACIÓN DE MUJERES ATENDIDAS CON SERVICIOS DE ATENCIÓN, SENSIBILIZACIÓN Y CAPACITACIÓN	(MUJERES QUE RECIBIERON SERVICIOS EN EL AÑO T - MUJERES QUE RECIBIERON SERVICIOS EN EL AÑO T-1) / MUJERES QUE RECIBIERON SERVICIOS EN EL AÑO T-1 * 100	ANUAL	9.57	12.17								REPORTES DE LA COORDINACIÓN DE CAPACITACIÓN, DE LA COORDINACIÓN DE ATENCIÓN Y DE LA DIRECCIÓN OPERATIVA DE PROGRAMAS.	SE DISPONE DE LOS RECURSOS NECESARIOS Y DEL PERSONAL CAPACITADO PARA OTORGAR LOS SERVICIOS.
<b>COMPONENTES</b>	C1. ASESORÍAS BRINDADAS (JURÍDICAS, PSICOLÓGICAS Y DE TRABAJO SOCIAL)	TASA DE VARIACIÓN DE MUJERES ASESORADAS	(MUJERES ASESORADAS EN EL TRIMESTRE DEL AÑO T - MUJERES ASESORADAS EN EL TRIMESTRE DEL AÑO T-1) / MUJERES ASESORADAS EN EL TRIMESTRE DEL AÑO T-1 * 100	TRIMESTRAL	1.87	0.69			9.72	5.00	4.28	1.87		BASE DE DATOS DE MUJERES ASESORADAS / DIRECCIÓN OPERATIVA DE PROGRAMAS Y COORDINACIÓN DE ATENCIÓN Y BRIGADAS	LAS MUJERES CONOCEN LOS SERVICIOS Y MÓDULOS DE ATENCIÓN DEL INSTITUTO ESTATAL DE LAS MUJERES
	C2. EVENTOS DE CAPACITACIÓN (CURSOS, TALLERES, CONFERENCIAS, EVENTOS MASIVOS)	PROMEDIO DE ASISTENTES POR EVENTO DE CAPACITACIÓN	(ASISTENTES A EVENTOS DE CAPACITACIÓN / EVENTOS DE CAPACITACIÓN)	TRIMESTRAL	25.00	25.00			25.00	25.00	25.00	25.00		REPORTE TRIMESTRAL DE CAPACITACIÓN / COORDINACIÓN DE CAPACITACIÓN	LAS MUJERES ATENDEN LA CONVOCATORIA EN BASE A LOS TIEMPOS Y LUGARES ESTABLECIDOS
	C3. ESTRATEGIAS DE COMUNICACIÓN EN MATERIA DE VIOLENCIA CONTRA LAS MUJERES, DERECHOS HUMANOS Y CULTURA DE LA DENUNCIADA DIFUNDIDAS	COSTO PROMEDIO POR ESTRATEGIA DE COMUNICACIÓN	(COSTO APLICADO EN ESTRATEGIAS DE COMUNICACIÓN / ESTRATEGIAS DE COMUNICACIÓN)	SEMESTRAL	785,000.00	833,500.00	505,600.00	785,000.00						DESGLÓSE DEL PRESUPUESTO INSTITUCIONAL EJERCIDO / COORDINACIÓN DE ADMINISTRACIÓN Y FINANZAS	LA ESTRATEGIA DE COMUNICACIÓN SE ELABORA EN TIEMPO Y FORMA
<b>C1. ASESORÍAS BRINDADAS (JURÍDICAS, PSICOLÓGICAS Y DE TRABAJO SOCIAL)</b>															
<b>ACTIVIDADES (Proceso)</b>	A1C1. FIRMA DE CONVENIOS PARA INSTALACIÓN DE MÓDULOS DE ATENCIÓN	PORCENTAJE DE CONVENIOS FIRMADOS	(CONVENIOS FIRMADOS / CONVENIOS PROGRAMADOS) * 100	TRIMESTRAL	100.00	100.00			100.00	100.00	100.00	100.00		EXPEDIENTE DE CONVENIOS / DIRECCIÓN OPERATIVA DE PROGRAMAS Y COORDINACIÓN DE ATENCIÓN Y BRIGADAS	LAS CONTRAPARTES FIRMAN EN TIEMPO Y FORMA LOS CONVENIOS
	A2C1. CONTRATACIÓN DE PERSONAL ESPECIALIZADO	PORCENTAJE DE PERSONAL ESPECIALIZADO CONTRATADO	(PERSONAL ESPECIALIZADO CONTRATADO / CONTRATACIÓN DE PERSONAL ESPECIALIZADO PROGRAMADO) * 100	TRIMESTRAL	100.00	100.00			100.00	100.00	100.00	100.00		EXPEDIENTE DE CONTRATACIÓN DE PERSONAL / COORDINACIÓN DE ADMINISTRACIÓN Y FINANZAS	LAS ETAPAS DE LA CONVOCATORIA PARA LA CONTRATACIÓN DE PERSONAL ESPECIALIZADO SE LLEVAN A CABO EN TIEMPO Y FORMA
	A3C1. INSTALACIÓN DE MÓDULOS DE ATENCIÓN (ITINERANTES, FIJOS)	PORCENTAJE DE MÓDULOS DE ATENCIÓN INSTALADOS	(MÓDULOS DE ATENCIÓN INSTALADOS / MÓDULOS DE ATENCIÓN PROGRAMADOS) * 100	TRIMESTRAL	100.00	100.00			100.00	100.00	100.00	100.00		DIRECTORIO DE MÓDULOS DE ATENCIÓN / DIRECCIÓN OPERATIVA DE PROGRAMAS Y COORDINACIÓN DE ATENCIÓN Y BRIGADAS	SE CUENTA CON EL ÁREA ASIGNADA ASOCIADA PARA LA INSTALACIÓN DEL MÓDULO DE ATENCIÓN
	A4C1. REGISTRO DE SOLICITUDES DE ASESORÍA	PORCENTAJE DE SOLICITUDES DE ASESORÍA REGISTRADAS	(SOLICITUDES DE ASESORÍA REGISTRADAS / REGISTRO DE SOLICITUDES DE ASESORÍA PROGRAMADAS) * 100	TRIMESTRAL	100.00	100.00			100.00	100.00	100.00	100.00		REGISTRO DE SOLICITUDES / DIRECCIÓN OPERATIVA DE PROGRAMAS Y COORDINACIÓN DE ATENCIÓN Y BRIGADAS	SE DISPONE DE MÓDULOS DE ATENCIÓN EN TIEMPO Y FORMA, ASÍ COMO DE LOS RECURSOS FINANCIEROS, MATERIALES Y DE PERSONAL PARA REGISTRAR SOLICITUDES DE ASESORÍA
	A5C1. SEGUIMIENTO DEL SERVICIO BRINDADO	PORCENTAJE DE CASOS CON SEGUIMIENTO	(CASOS CON SEGUIMIENTO / ASESORÍA REGISTRADAS) * 100	TRIMESTRAL	100.00	100.00			100.00	100.00	100.00	100.00		BASE DE DATOS DE ATENCIÓN / ÁREA DE TRABAJO SOCIAL	SE CUENTA CON LOS RECURSOS FINANCIEROS, MATERIALES Y DE PERSONAL, ASÍ COMO LOS DATOS ACTUALIZADOS DE LOS USUARIOS PARA REALIZAR EL SEGUIMIENTO A CASOS
<b>ACTIVIDADES (Proceso)</b>	A6C1. EVALUACIÓN DEL SERVICIO BRINDADO	PORCENTAJE DE EVALUACIONES REALIZADAS	(EVALUACIONES REALIZADAS / EVALUACIONES PROGRAMADAS) * 100	TRIMESTRAL	100.00	100.00			100.00	100.00	100.00	100.00		ENCUESTAS DE EVALUACIÓN APLICADAS / ÁREA DE TRABAJO SOCIAL	SE CUENTA CON LOS RECURSOS FINANCIEROS, MATERIALES Y DE PERSONAL PARA REALIZAR LAS EVALUACIONES DE SERVICIO

MATRIZ DE INDICADORES PARA RESULTADOS 2022														
RESUMEN NARRATIVO	INDICADOR	INDICADORES FÓRMULA	FRECUENCIA	META ANUAL 2022	LÍNEA BASE 2021	METAS POR FRECUENCIA				MEDIOS DE VERIFICACIÓN Y FUENTE DE INFORMACIÓN	SUPUESTOS			
						SEMESTRE		TRIMESTRE						
						I	II	I	II			III	IV	
<b>C2. EVENTOS DE CAPACITACIÓN (CURSOS, TALLERES, CONFERENCIAS, EVENTOS MASIVOS)</b>														
<b>ACTIVIDADES (Proceso)</b>	A1C2. ELABORACIÓN DEL PLAN DE CAPACITACIÓN	PORCENTAJE DE PLANES ELABORADOS	(PLANES DE CAPACITACIÓN ELABORADOS / PLANES DE CAPACITACIÓN PROGRAMADOS) * 100	TRIMESTRAL	100.00	100.00			100.00	100.00	100.00	100.00	PLANES DE CAPACITACIÓN / DIRECCIÓN OPERATIVA DE PROGRAMAS	SE CUENTA CON LOS RECURSOS FINANCIEROS, MATERIALES Y DE PERSONAL PARA ELABORAR LOS PLANES DE CAPACITACIÓN
	A2C2. DISEÑO CONCEPTUAL DE CONTENIDO DEL PLAN DE CAPACITACIÓN	PORCENTAJE DE CONTENIDOS DISEÑADOS	(CONTENIDOS DISEÑADOS / CONTENIDOS PROGRAMADOS) * 100	TRIMESTRAL	100.00	100.00			100.00	100.00	100.00	100.00	CONTENIDOS DESARROLLADOS / DIRECCIÓN OPERATIVA DE PROGRAMAS	SE CUENTA CON LOS RECURSOS FINANCIEROS, MATERIALES Y DE PERSONAL ESPECIALIZADO PARA DISEÑAR LOS CONTENIDOS
	A3C2. REALIZACIÓN DE EVENTOS DE CAPACITACIÓN	PORCENTAJE DE EVENTOS REALIZADOS	(EVENTOS DE CAPACITACIÓN REALIZADOS / EVENTOS DE CAPACITACIÓN PROGRAMADOS) * 100	TRIMESTRAL	100.00	100.00			100.00	100.00	100.00	100.00	INFORME DE CAPACITACIÓN INSTITUCIONAL / DIRECCIÓN OPERATIVA DE PROGRAMAS	SE CUENTA CON LOS DIRECTORIOS INSTITUCIONALES ACTUALIZADOS Y LOS RECURSOS FINANCIEROS, MATERIALES Y DE PERSONAL PARA CONVOCAR LOS EVENTOS DE CAPACITACIÓN
	A4C2. EVALUACIÓN DE EVENTOS DE CAPACITACIÓN	PORCENTAJE DE PERSONAS CAPACITADAS QUE EVALUAN POSITIVAMENTE LOS EVENTOS	(EVENTOS DE CAPACITACIÓN EVALUADOS / EVENTOS DE CAPACITACIÓN IMPARTIDOS) * 100	TRIMESTRAL	100.00	100.00			100.00	100.00	100.00	100.00	ENCUESTAS DE EVALUACIÓN APLICADAS / DIRECCIÓN OPERATIVA DE PROGRAMAS	SE CUENTA CON LOS RECURSOS FINANCIEROS, MATERIALES Y DE PERSONAL PARA EVALUAR LOS EVENTOS DE CAPACITACIÓN.
	A5C2. SENSIBILIZACIÓN Y PROMOCIÓN EN COMUNIDAD	PORCENTAJE DE ASISTENTES A LAS SESIONES DE SENSIBILIZACIÓN	(ASISTENTES A LAS SESIONES DE SENSIBILIZACIÓN / ASISTENTES PROGRAMADOS EN LAS SESIONES DE SENSIBILIZACIÓN) * 100	TRIMESTRAL	100.00	100.00			100.00	100.00	100.00	100.00	REGISTRO DE PERSONAS ATENDIDAS EN ACTIVIDADES DE PROMOCIÓN Y DIFUSIÓN / DIRECCIÓN OPERATIVA DE PROGRAMAS Y COORDINACIÓN DE ATENCIÓN Y BRIGADAS.	SE CUENTA CON LOS RECURSOS FINANCIEROS, MATERIALES Y DE PERSONAL PARA REALIZAR LAS ACTIVIDADES DE PROMOCIÓN Y DIFUSIÓN.
<b>C3. ESTRATEGIAS DE COMUNICACIÓN EN MATERIA DE VIOLENCIA CONTRA LAS MUJERES, DERECHOS HUMANOS Y CULTURA DE LA DENUNCIA DIFUNDIDAS</b>														
<b>ACTIVIDADES (Proceso)</b>	A1C3. ELABORACIÓN DE UN PLAN DE DIFUSIÓN EN MEDIOS DE COMUNICACIÓN	PORCENTAJE DE PLANES DE DIFUSIÓN ELABORADOS	(PLANES DE DIFUSIÓN ELABORADOS / PLANES DE DIFUSIÓN PROGRAMADOS) * 100	TRIMESTRAL	100.00	100.00			100.00	100.00	100.00	100.00	REPORTE DE COMUNICACIÓN / COORDINACIÓN DE COMUNICACIÓN Y DIFUSIÓN	SE CUENTA CON LOS RECURSOS FINANCIEROS, MATERIALES Y PERSONAL ESPECIALIZADOS PARA ELABORAR LOS PLANES DE DIFUSIÓN
	A2C3. DISEÑO DE CONTENIDO IMPRESO Y AUDIOVISUAL	PORCENTAJE CONTENIDOS IMPRESOS Y AUDIOVISUALES DISEÑADOS	(CONTENIDOS IMPRESOS Y AUDIOVISUALES DISEÑADOS / CONTENIDOS IMPRESOS Y AUDIOVISUALES PROGRAMADOS) * 100	TRIMESTRAL	100.00	100.00			100.00	100.00	100.00	100.00	EXPEDIENTE DE DISEÑOS DE CONTENIDOS / COORDINACIÓN DE COMUNICACIÓN Y DIFUSIÓN	SE CUENTA CON LOS RECURSOS FINANCIEROS, MATERIALES Y PERSONAL ESPECIALIZADOS PARA DISEÑAR LOS CONTENIDOS



GOBIERNO DEL ESTADO DE NUEVO LEÓN  
SECRETARÍA DE FINANZAS Y TESOERERÍA GENERAL DEL ESTADO  
PRESUPUESTO POR RESULTADOS  
REPORTE DE METAS ANUALES 2022

INSTITUCIÓN: INSTITUTO ESTATAL DE LAS MUJERES  
NOMBRE DEL PROGRAMA: INCORPORACIÓN DE LA PERSPECTIVA DE GÉNERO EN LA ADMINISTRACIÓN PÚBLICA ESTATAL  
TEMA DEL PED: INCLUSIÓN SOCIAL Y GRUPOS PRIORITARIOS  
OBJETIVO: PROMOVER LA INCLUSIÓN SOCIAL Y EL DESARROLLO INTEGRAL DE LA POBLACIÓN NIOLEONESA, BAJO EL COMPROMISO DE GARANTIZAR SUS DERECHOS SOCIALES, IGUALDAD DE GÉNERO Y CORRESPONSABILIDAD SOCIAL.  
ESTRATEGIA: INCREMENTAR EL BIENESTAR DE LOS GRUPOS PRIORITARIOS  
BENEFICIARIO (PO/AE): PERSONAL DE LA ADMINISTRACIÓN PÚBLICA ESTATAL (DEPENDENCIAS Y ORGANISMOS)

CLASIFICACIÓN PROGRAMÁTICA: J15E24237  
COPONAC "Modalidad": E

MATRIZ DE INDICADORES PARA RESULTADOS 2022													
RESUMEN NARRATIVO	INDICADOR	INDICADORES FÓRMULA	FRECUENCIA	META ANUAL 2022	LÍNEA BASE 2021	METAS POR FRECUENCIA				MEDIOS DE VERIFICACIÓN Y FUENTE DE INFORMACIÓN	SUPUESTOS		
						SEMESTRE		TRIMESTRE					
						I	II	I	II			III	IV
<b>FIN</b>	CONTRIBUIR A INCREMENTAR LA IGUALDAD DE GÉNERO MEDIANTE LA INCORPORACIÓN DE LA PERSPECTIVA DE GÉNERO EN LA ADMINISTRACIÓN PÚBLICA ESTATAL	INDICE DE DESIGUALDAD DE GÉNERO EN EL ÁMBITO HUMANO Y SOCIAL	(PROPORCIÓN RELATIVA DE MUJERES DERECHOHABIENTES DE SERVICIOS MÉDICOS) + (PROPORCIÓN RELATIVA DE MUJERES DE MUJERES POR ENFERMEDADES CRÓNICAS NO TRANSMISIBLES) + (PROPORCIÓN RELATIVA DE ADOLESCENTES CASADAS O UNIDAS) + (RAZÓN DE HORAS DE TRABAJO DOMÉSTICO DE HOMBRES Y MUJERES TRABAJADORAS CASADAS O UNIDAS) + (PROPORCIÓN RELATIVA DE MUJERES DISPONIBLES PARA TRABAJAR SIN EXPECTATIVAS DE INSERCIÓN LABORAL) + (RAZÓN DEL GRADO PROMEDIO DE ESCOLARIDAD ENTRE HOMBRES Y MUJERES (EN AÑOS)) / INDICADORES EN EL ÁMBITO HUMANO Y SOCIAL	ANUAL	0.949	0.944						ÍNDICE DE DESIGUALDAD DE GÉNERO / ESTADÍSTICA DE LA ADMINISTRACIÓN PÚBLICA ESTATAL INSTITUTO ESTATAL DE LAS MUJERES	LOS PROGRAMAS DE GOBIERNO ESTATAL INCORPORAN PERSPECTIVA DE GÉNERO
<b>PROPÓSITO</b>	EL PERSONAL DE LA ADMINISTRACIÓN PÚBLICA ESTATAL INCORPORA LA PERSPECTIVA DE GÉNERO EN SUS ACTIVIDADES INSTITUCIONALES	TASA DE VARIACIÓN DE UNIDADES DE IGUALDAD DE GÉNERO INSTALADAS DENTRO DE LA ADMINISTRACIÓN PÚBLICA ESTATAL	(UNIDADES DE IGUALDAD DE GÉNERO INSTALADAS EN EL AÑO T - UNIDADES DE IGUALDAD DE GÉNERO INSTALADAS EN EL AÑO T-1) / (UNIDADES DE IGUALDAD DE GÉNERO INSTALADAS EN EL AÑO T-1) * 100	ANUAL	8.70	4.17						REGISTRO DE UNIDADES DE IGUALDAD DE GÉNERO INSTALADAS EN LOS AÑOS T Y T-1 / COORDINACIÓN DE PLANEACIÓN E INVESTIGACIÓN INSTITUTO ESTATAL DE LAS MUJERES	EL PERSONAL DE LA ADMINISTRACIÓN PÚBLICA ESTATAL APLICA LOS CONOCIMIENTOS ADQUIRIDOS EN PERSPECTIVA DE GÉNERO
<b>COMPONENTES</b>	C1. EVENTOS DE CAPACITACIÓN (CURSOS, FOROS, MESAS DE TRABAJO, DIPLOMADOS, TALLERES, SEMINARIOS Y ENCUENTROS) IMPARTIDOS	PROMEDIO DE ASISTENTES POR EVENTO DE CAPACITACIÓN	(ASISTENTES A EVENTOS DE CAPACITACIÓN / EVENTOS DE CAPACITACIÓN)	TRIMESTRAL	25.00	25.00		25.00	25.00	25.00	25.00	REPORTE TRIMESTRAL DE TRANSVERSALIDAD / DIRECCIÓN OPERATIVA DE PROGRAMAS INSTITUTO ESTATAL DE LAS MUJERES	LAS/OS SERVIDORAS/ES PÚBLICOS ASISTEN A LAS CAPACITACIONES
	C2. PROYECTOS DE INICIATIVAS PARA INCORPORAR PERSPECTIVA DE GÉNERO EN LA NORMATIVIDAD	PORCENTAJE DE PROYECTOS DE INICIATIVAS DE NORMATIVIDAD ELABORADOS	(PROYECTOS DE INICIATIVAS DE NORMATIVIDAD ELABORADOS / PROYECTOS DE INICIATIVAS DE NORMATIVIDAD PROGRAMADOS) * 100	SEMESTRAL	100.00	100.00	100.00	100.00				REPORTE SEMESTRAL DE AVANCES DE LAS INICIATIVAS / DIRECCIÓN OPERATIVA DE PROGRAMAS INSTITUTO ESTATAL DE LAS MUJERES	LOS PROYECTOS DE INICIATIVAS DE NORMATIVIDAD LOS REALIZA PERSONAL ESPECIALIZADO
	C3. UNIDADES DE IGUALDAD DE GÉNERO CREADAS	PORCENTAJE DE UNIDADES DE IGUALDAD DE GÉNERO CREADAS	(UNIDADES DE IGUALDAD DE GÉNERO CREADAS / TOTAL DE DEPENDENCIAS Y ENTIDADES DE LA ADMINISTRACIÓN PÚBLICA DEL ESTADO) * 100	SEMESTRAL	50.50	46.46	48.48	50.50				REGISTRO DE UNIDADES DE IGUALDAD DE GÉNERO CREADAS / COORDINACIÓN DE PLANEACIÓN E INVESTIGACIÓN INSTITUTO ESTATAL DE LAS MUJERES	LAS DEPENDENCIAS Y ENTIDADES DE GOBIERNO CON UNIDADES DE IGUALDAD DE GÉNERO CREADAS APLICAN PERSPECTIVA DE GÉNERO EN TODOS LOS PROGRAMAS
<b>C1. EVENTOS DE CAPACITACIÓN (CURSOS, FOROS, MESAS DE TRABAJO, DIPLOMADOS, TALLERES, SEMINARIOS Y ENCUENTROS) IMPARTIDOS</b>													
<b>ACTIVIDADES (Proceso)</b>	A1C1. ELABORACIÓN DEL PLAN DE CAPACITACIÓN	PORCENTAJE DE PLANES DE CAPACITACIÓN ELABORADOS	(PLANES DE CAPACITACIÓN ELABORADOS / PLANES DE CAPACITACIÓN PROGRAMADOS) * 100	TRIMESTRAL	100.00	0.00		100.00	100.00	100.00	100.00	PLANES DE CAPACITACIÓN / DIRECCIÓN OPERATIVA DE PROGRAMAS INSTITUTO ESTATAL DE LAS MUJERES	EL PLAN DE CAPACITACIÓN SE REALIZA CON RECURSOS HUMANOS, FINANCIEROS Y MATERIALES NECESARIOS
	A2C1. DISEÑO DE CONTENIDOS DE PLAN DE CAPACITACIÓN	PORCENTAJE DE CONTENIDOS DE CAPACITACIÓN ELABORADOS	(CONTENIDOS DISEÑADOS / CONTENIDOS PROGRAMADOS) * 100	TRIMESTRAL	100.00	0.00		100.00	100.00	100.00	100.00	CONTENIDOS DESARROLLADOS / DIRECCIÓN OPERATIVA DE PROGRAMAS INSTITUTO ESTATAL DE LAS MUJERES	EL DISEÑO DE CONTENIDOS SE REALIZA CON RECURSOS HUMANOS, FINANCIEROS Y MATERIALES NECESARIOS
	A3C1. PERSONAL DE CAPACITACIÓN ESPECIALIZADO EN TEMAS DE GÉNERO	PORCENTAJE DE PERSONAL DE CAPACITACIÓN ESPECIALIZADO EN TEMAS DE GÉNERO CONTRATADOS	(PERSONAL DE CAPACITACIÓN ESPECIALIZADO EN TEMAS DE GÉNERO CONTRATADOS / PERSONAL DE CAPACITACIÓN ESPECIALIZADO EN TEMAS DE GÉNERO PROGRAMADOS) * 100	TRIMESTRAL	100.00	0.00		100.00	100.00	100.00	100.00	PLANTILLA DE PERSONAL Y CONTRATOS FIRMADOS / FIRMATURA DE RH INSTITUTO ESTATAL DE LAS MUJERES	LA CONTRATACIÓN DE PERSONAL ESPECIALIZADO EN TEMAS DE GÉNERO SE REALIZA EN LAS FECHAS ESTABLECIDAS
	A4C1. EVALUACIÓN DE EVENTOS DE CAPACITACIÓN	PORCENTAJE DE PERSONAS QUE EVALÚAN POSITIVAMENTE LOS EVENTOS DE CAPACITACIÓN	(PERSONAS QUE EVALÚAN POSITIVAMENTE LOS EVENTOS DE CAPACITACIÓN / PERSONAS QUE EVALÚAN LOS EVENTOS DE CAPACITACIÓN) * 100	TRIMESTRAL	100.00	0.00		100.00	100.00	100.00	100.00	ENCUESTAS DE EVALUACIÓN APLICADAS / DIRECCIÓN OPERATIVA DE PROGRAMAS INSTITUTO ESTATAL DE LAS MUJERES	LA EVALUACIÓN SE REALIZA CON RECURSOS HUMANOS, FINANCIEROS Y MATERIALES NECESARIOS
<b>C2. PROYECTOS DE INICIATIVAS PARA INCORPORAR PERSPECTIVA DE GÉNERO EN LA NORMATIVIDAD</b>													
<b>ACTIVIDADES (Proceso)</b>	A1C2. REALIZACIÓN DEL DIAGNÓSTICO SITUACIONAL DE LA PROBLEMÁTICA DETECTADA	PORCENTAJE DE DIAGNÓSTICOS REALIZADOS	(DIAGNÓSTICOS ELABORADOS / DIAGNÓSTICOS PROGRAMADOS) * 100	SEMESTRAL	100.00	0.00	100.00	100.00				REPORTE DE AVANCES DE DIAGNÓSTICOS / DIRECCIÓN OPERATIVA DE PROGRAMAS INSTITUTO ESTATAL DE LAS MUJERES	LOS DIAGNÓSTICOS SE REALIZAN POR PERSONAL ESPECIALIZADO
	A2C2. PRESENTACIÓN DE ANTEPROYECTOS ELABORADOS	PORCENTAJE DE ANTEPROYECTOS ELABORADOS	(ANTEPROYECTOS ELABORADOS / ANTEPROYECTOS PROGRAMADOS) * 100	SEMESTRAL	100.00	0.00	100.00	100.00				REPORTE DE ANTEPROYECTOS ELABORADOS / DIRECCIÓN OPERATIVA DE PROGRAMAS INSTITUTO ESTATAL DE LAS MUJERES	LOS ANTEPROYECTOS SE REALIZAN POR PERSONAL ESPECIALIZADO
	A3C2. REALIZACIÓN DE MESAS O REUNIONES DE TRABAJO DESARROLLADAS	PORCENTAJE DE MESAS O REUNIONES DE TRABAJO DESARROLLADAS	(MESAS DE TRABAJO DESARROLLADAS / MESAS DE TRABAJO PROGRAMADAS) * 100	SEMESTRAL	100.00	0.00	100.00	100.00				REGISTROS DE MESAS O REUNIONES DE TRABAJO / DIRECCIÓN OPERATIVA DE PROGRAMAS INSTITUTO ESTATAL DE LAS MUJERES	LAS MESAS O REUNIONES DE TRABAJO SE REALIZAN CON LOS ACTORES INVOLUCRADOS Y CON LOS RECURSOS HUMANOS, FINANCIEROS Y MATERIALES NECESARIOS
<b>C3. UNIDADES DE IGUALDAD DE GÉNERO CREADAS</b>													
<b>ACTIVIDADES (Proceso)</b>	A1C3. MESAS O REUNIONES DE TRABAJO INTERINSTITUCIONALES	PORCENTAJE DE MESAS O REUNIONES DE TRABAJO DESARROLLADAS	(MESAS O REUNIONES DE TRABAJO DESARROLLADAS / MESAS O REUNIONES DE TRABAJO PROGRAMADAS) * 100	TRIMESTRAL	100.00	0.00		100.00	100.00	100.00	100.00	REGISTRO DE MESAS O REUNIONES / COORDINACIÓN DE PLANEACIÓN E INVESTIGACIÓN INSTITUTO ESTATAL DE LAS MUJERES	LAS MESAS O REUNIONES DE TRABAJO SE REALIZAN CON LOS ACTORES INVOLUCRADOS Y CON LOS RECURSOS HUMANOS, FINANCIEROS Y MATERIALES NECESARIOS
	A2C3. PROGRAMA DE TRABAJO RECIBIDOS	PORCENTAJE DE PROGRAMAS RECIBIDOS	(PORCENTAJE DE PROGRAMAS RECIBIDOS / PORCENTAJE DE PROGRAMAS PROGRAMADOS) * 100	TRIMESTRAL	100.00	0.00		100.00	100.00	100.00	100.00	REGISTRO DE PROGRAMAS RECIBIDOS / COORDINACIÓN DE PLANEACIÓN E INVESTIGACIÓN INSTITUTO ESTATAL DE LAS MUJERES	LAS DEPENDENCIAS DE LA ADMINISTRACIÓN PÚBLICA ESTATAL ENTREGAN SUS PROGRAMAS DE TRABAJO EN FECHA ESTABLECIDA
	A3C3. DIAGNÓSTICOS DE LAS DEPENDENCIAS CON UNIDADES DE IGUALDAD DE GÉNERO	PORCENTAJE DE DIAGNÓSTICOS ELABORADOS	(DIAGNÓSTICOS ELABORADOS / DIAGNÓSTICOS PROGRAMADOS) * 100	TRIMESTRAL	100.00	0.00		100.00	100.00	100.00	100.00	REPORTE DE AVANCES DE DIAGNÓSTICOS / COORDINACIÓN DE PLANEACIÓN E INVESTIGACIÓN INSTITUTO ESTATAL DE LAS MUJERES	LAS DEPENDENCIAS DE GOBIERNO CON UNIDADES DE IGUALDAD DE GÉNERO RESPONDEN A LA CONVOCATORIA



GOBIERNO DEL ESTADO DE NUEVO LEÓN  
SECRETARÍA DE FINANZAS Y TESORERÍA GENERAL DEL ESTADO  
PRESUPUESTO POR RESULTADOS  
REPORTE DE METAS ANUALES 2022

INSTITUCIÓN: INSTITUTO DE LA VIVIENDA DE NUEVO LEÓN  
NOMBRE DEL PROGRAMA: VIVIENDA EN NUEVO LEÓN  
TEMA DEL PED: DESARROLLO URBANO, REGIONAL Y VIVIENDA  
OBJETIVO: FOMENTAR EL DISEÑO DE VIVIENDA Y EDIFICACIONES SUSTENTABLES QUE OFREZCAN DESARROLLO INTEGRAL Y SEGURIDAD PARA LAS PERSONAS Y SUS BIENES  
ESTRATEGIA: REGULAR QUIE LOS DESARROLLOS DE VIVIENDA Y EDIFICACIONES CUENTEN CON CRITERIOS DE SUSTENTABILIDAD PARA SU UBICACIÓN, CONSTRUCCIÓN Y USO  
BENEFICIARIO (PO/AE): PERSONAS EN SITUACIÓN DE CARENCIA EN CALIDAD Y ESPACIOS DE LA VIVIENDA

CLASIFICACIÓN PROGRAMÁTICA: P2E18233  
CP CONAC "Modalidad": E

MATRIZ DE INDICADORES PARA RESULTADOS 2022																
RESUMEN NARRATIVO		INDICADORES				METAS POR FRECUENCIA								MEDIOS DE VERIFICACIÓN Y FUENTE DE INFORMACIÓN	SUPUESTOS	
		INDICADOR	FÓRMULA	FRECUENCIA	META ANUAL 2022	LÍNEA BASE 2021	SEMESTRE		TRIMESTRE							
							I	II	I	II	III	IV				
FIN	CONTRIBUIR A LA DISMINUCIÓN DE LA POBREZA PATRIMONIAL MEDIANTE LOS BIENES Y SERVICIOS QUE OFRECE FOMERREY Y EL IVNL	PORCENTAJE DE PERSONAS EN NUEVO LEÓN EN VIVIENDAS CON CARENCIA DE ACCESO A CALIDAD Y ESPACIOS EN LA VIVIENDA	(PERSONAS EN VIVIENDAS CON CARENCIA DE ACCESO A CALIDAD Y ESPACIOS EN LA VIVIENDA EN NUEVO LEÓN / POBLACIÓN TOTAL EN NUEVO LEÓN) * 100	BIENAL	3.96	3.06									CONSEJO NACIONAL DE EVALUACIÓN DE LA POLÍTICA DE DESARROLLO SOCIAL (CONEVAL) / ENCUESTA INTERCENSAL 2015	LAS PERSONAS QUE SOLICITAN FINANCIAMIENTO CUMPLEN CON LOS REQUISITOS ESTABLECIDOS EN LAS REGLAS DE OPERACIÓN DE COMISIÓN NACIONAL DE VIVIENDA (CONAVI)
PROPOSITO	LAS PERSONAS EN SITUACIÓN DE CARENCIA EN CALIDAD Y ESPACIOS DE LA VIVIENDA CUENTAN CON VIVIENDAS DE CALIDAD Y ESPACIOS ADECUADOS	PORCENTAJE DE PERSONAS BENEFICIARIAS CON VIVIENDAS DE CALIDAD Y ESPACIOS ADECUADOS	(PERSONAS BENEFICIARIAS CON VIVIENDAS DE CALIDAD Y ESPACIOS ADECUADOS / PERSONAS EN SITUACIÓN DE CARENCIA EN CALIDAD Y ESPACIOS DE LA VIVIENDA) * 100	ANUAL	1.63	1.05									SISTEMA DE ATENCIÓN A LA DEMANDA (SISADE) / COORDINACIÓN DE PROYECTOS ESPECIALES	LAS PERSONAS QUE SOLICITAN FINANCIAMIENTO CUMPLEN CON LOS REQUISITOS ESTABLECIDOS EN LAS REGLAS DE OPERACIÓN DE COMISIÓN NACIONAL DE VIVIENDA (CONAVI)
COMPONENTES	C1. LOTES ASIGNADOS	PORCENTAJE DE LOTES ASIGNADOS	(LOTES ASIGNADOS / LOTES PROGRAMADOS) * 100	SEMESTRAL	100.00	100.00	25.00	100.00							SISADE Y SISTEMA INTEGRAL DE INFORMACIÓN DE FOMERREY (SIFI) / DIRECCIÓN DE ASIGNACIONES Y CONTROL DOCUMENTAL	EXISTE OFERTA DE LOTES PARA CUBRIR LA DEMANDA DE LA POBLACIÓN BENEFICIARIA
	C2. LOTES REGULARIZADOS CONTRATADOS	PORCENTAJE DE LOTES REGULARIZADOS CONTRATADOS	(LOTES REGULARIZADOS CONTRATADOS / LOTES REGULARIZADOS PROGRAMADOS) * 100	SEMESTRAL	100.00	100.00	25.00	100.00							SIFI / DIRECCIÓN DE REGULARIZACIÓN Y TENENCIA DE LA TIERRA	ASENTAMIENTOS IRREGULARES SON FORMALIZADOS CON CONVENIDOS
	C3. ESCRITURAS ENTREGADAS	PORCENTAJE DE ESCRITURAS ENTREGADAS	(ESCRITURAS ENTREGADAS / ESCRITURAS PROGRAMADAS) * 100	SEMESTRAL	100.00	100.00	25.00	100.00							SIFI / DIRECCIÓN DE REGULARIZACIÓN Y TENENCIA DE LA TIERRA Y LA COORDINACIÓN DE ESCRITURAS	LAS PERSONAS LIQUIDAN SUS LOTES
	C4. VIVIENDAS REHABILITADAS	PORCENTAJE DE VIVIENDAS REHABILITADAS	(VIVIENDAS REHABILITADAS / VIVIENDAS PROGRAMADAS PARA REHABILITACIÓN) * 100	SEMESTRAL	100.00	100.00	25.00	100.00							REPORTES ADMINISTRATIVOS / COORDINACIÓN DE PROYECTOS ESPECIALES	LAS PERSONAS CUMPLEN CON LOS REQUISITOS PARA ACCEDER A FINANCIAMIENTOS PARA LA REHABILITACIÓN DE VIVIENDA
	C5. VIVIENDAS AMPLIADAS	PORCENTAJE DE VIVIENDAS AMPLIADAS	(VIVIENDAS AMPLIADAS / VIVIENDAS PROGRAMADAS PARA AMPLIACIÓN) * 100	SEMESTRAL	100.00	100.00	25.00	100.00							REPORTES ADMINISTRATIVOS / COORDINACIÓN DE PROYECTOS ESPECIALES	LAS PERSONAS CUMPLEN CON LOS REQUISITOS PARA ACCEDER A FINANCIAMIENTOS PARA LA AMPLIACIÓN DE VIVIENDA
<b>C1. LOTES ASIGNADOS</b>																
ACTIVIDADES (Proceso)	A1C1. REALIZACIÓN DE SOLICITUDES DE ASIGNACIÓN DE LOTES	PORCENTAJE DE SOLICITUDES DE ASIGNACIÓN REALIZADAS	(SOLICITUDES DE ASIGNACIÓN DE LOTES REALIZADAS / SOLICITUDES DE ASIGNACIÓN DE LOTES PROGRAMADAS) * 100	TRIMESTRAL	100.00	100.00			25.00	50.00	75.00	100.00			SISADE / DIRECCIÓN DE ASIGNACIONES Y CONTROL DOCUMENTAL	LAS PERSONAS ACUDEN A SOLICITAR LA ASIGNACIÓN DE LOTES
	A2C1. REALIZACIÓN DE ESTUDIOS SOCIOECONÓMICOS	PORCENTAJE DE ESTUDIOS SOCIOECONÓMICOS REALIZADOS	(ESTUDIOS SOCIOECONÓMICOS REALIZADOS / ESTUDIOS SOCIOECONÓMICOS PROGRAMADOS) * 100	TRIMESTRAL	100.00	100.00			25.00	50.00	75.00	100.00			SISADE / DIRECCIÓN DE ASIGNACIONES Y CONTROL DOCUMENTAL	LAS PERSONAS ACUDEN A SOLICITAR LA ASIGNACIÓN DE LOTES
	A3C1. REALIZACIÓN DE ESTUDIOS FÍSICOS	PORCENTAJE DE ESTUDIOS FÍSICOS REALIZADOS	(ESTUDIOS FÍSICOS REALIZADOS / ESTUDIOS FÍSICOS PROGRAMADOS) * 100	TRIMESTRAL	100.00	100.00			25.00	50.00	75.00	100.00			EXPEDIENTE ÚNICO DE FOMERREY / DIRECCIÓN DE ASIGNACIONES Y CONTROL DOCUMENTAL	LAS PERSONAS ATIENDEN LOS ESTUDIOS FÍSICOS PROGRAMADOS
<b>C2. LOTES REGULARIZADOS CONTRATADOS</b>																
ACTIVIDADES (Proceso)	A2C2. REALIZACIÓN DE SOLICITUDES DE REGULARIZACIÓN DE LOTES	PORCENTAJE DE SOLICITUDES DE REGULARIZACIÓN DE LOTES REALIZADAS	(SOLICITUDES DE REGULARIZACIÓN DE LOTES REALIZADAS / SOLICITUDES DE REGULARIZACIÓN PROGRAMADAS) * 100	TRIMESTRAL	100.00	100.00			12.00	25.00	75.00	100.00			SIFI / DIRECCIÓN DE REGULARIZACIÓN Y TENENCIA DE LA TIERRA	LAS PERSONAS ACUDEN A SOLICITAR LA REGULARIZACIÓN DE SUS LOTES
	A3C2. REALIZACIÓN DE CENSOS DE LOTES	PORCENTAJE DE LOTES CENSADOS	(LOTES CENSADOS / LOTES CENSADOS PROGRAMADOS) * 100	TRIMESTRAL	100.00	100.00			25.00	50.00	75.00	100.00			EXPEDIENTE ÚNICO DE FOMERREY / DIRECCIÓN DE ASIGNACIONES Y CONTROL DOCUMENTAL	LAS PERSONAS ATIENDEN LOS CENSOS PROGRAMADOS

MATRIZ DE INDICADORES PARA RESULTADOS 2022														
RESUMEN NARRATIVO		INDICADORES					METAS POR FRECUENCIA				MEDIOS DE VERIFICACIÓN Y FUENTE DE INFORMACIÓN	SUPUESTOS		
		INDICADOR	FÓRMULA	FRECUENCIA	META ANUAL 2022	LÍNEA BASE 2021	SEMESTRE		TRIMESTRE					
							I	II	I	II			III	IV
ACTIVIDADES (Proceso)	A3C2. REALIZACIÓN DE CONVENIOS DE REGULARIZACIÓN	PORCENTAJE DE CONVENIOS DE REGULARIZACIÓN REALIZADOS	(CONVENIOS DE REGULARIZACIÓN REALIZADOS / CONVENIOS DE REGULARIZACIÓN PROGRAMADOS) * 100	TRIMESTRAL	100.00	100.00			25.00	50.00	75.00	100.00	BASE DE DATOS DE CONVENIOS / DIRECCIÓN DE REGULARIZACIÓN Y TENENCIA DE LA TIERRA	LOS PROPIETARIOS DE ASENTAMIENTOS IRRREGULARES FIRMAN LOS CONVENIOS
	<b>C3. ESCRITURAS ENTREGADAS</b>													
	ACTIVIDADES (Proceso)	A3C3. REALIZACIÓN DE SOLICITUDES DE ESCRITURACIÓN	PORCENTAJE DE SOLICITUDES DE ESCRITURACIÓN	(SOLICITUDES DE ESCRITURACIÓN REALIZADAS / SOLICITUDES POR ESCRITURACIÓN PROGRAMADAS) * 100	TRIMESTRAL	100.00	100.00			25.00	50.00	75.00	100.00	SIF / DIRECCIÓN DE REGULARIZACIÓN Y TENENCIA DE LA TIERRA Y LA COORDINACIÓN DE ESCRITURAS
A3C3. REALIZACIÓN DE VISITAS POR EL PROGRAMA DE REGULARIZACIÓN Y ESCRITURACIÓN DE VIVIENDAS EN REZAGO (REVIRE)		PORCENTAJE DE VISITAS REALIZADAS POR REVIRE	(NÚMERO DE VISITAS REALIZADAS / NÚMERO DE VISITAS PROGRAMADAS) * 100	TRIMESTRAL	100.00	100.00			25.00	50.00	75.00	100.00	BASE DE DATOS REVIRE / DIRECCIÓN DE REGULARIZACIÓN Y TENENCIA DE LA TIERRA	LAS PERSONAS ATIENDEN LOS REQUERIMIENTOS PARA EL TRAMITE DE ESCRITURACIÓN
A3C3. ELABORACIÓN DE ESCRITURAS		PORCENTAJE DE ESCRITURAS ELABORADAS	(ESCRITURAS ELABORADAS / ESCRITURAS PROGRAMADAS) * 100	TRIMESTRAL	100.00	100.00			25.00	50.00	75.00	100.00	SIF / DIRECCIÓN DE REGULARIZACIÓN Y TENENCIA DE LA TIERRA Y LA COORDINACIÓN DE ESCRITURAS	LAS PERSONAS SOLICITAN EL TRAMITE DE ESCRITURACIÓN
<b>C4. VIVIENDAS REHABILITADAS</b>														
ACTIVIDADES (Proceso)	A3C4. REALIZACIÓN DE VISITAS A CAMPO PARA REHABILITACIÓN DE VIVIENDAS	PORCENTAJE DE VISITAS A CAMPO PARA REHABILITACIÓN DE VIVIENDA	(VISITAS A CAMPO REALIZADAS PARA REHABILITACIÓN DE VIVIENDA / VISITAS A CAMPO PROGRAMADAS PARA REHABILITACIÓN DE VIVIENDA) * 100	TRIMESTRAL	100.00	100.00			25.00	50.00	75.00	100.00	REPORTES ADMINISTRATIVOS / COORDINACIÓN DE PROYECTOS ESPECIALES	LAS PERSONAS SOLICITANTES CUMPLEN CON LOS REQUISITOS NORMATIVOS PARA SOLICITAR FINANCIAMIENTO PARA REHABILITACIÓN DE VIVIENDA
	A3C4. RECOPIACIÓN DE LAS CÉDULAS DE INFORMACIÓN SOCIOECONÓMICA (CSI) PARA REHABILITACIÓN DE VIVIENDA	PORCENTAJE DE CSI RECOPIADAS POR CONAVI PARA REHABILITACIÓN	(CSI RECOPIADAS POR CONAVI PARA REHABILITACIÓN DE VIVIENDA / CSI PROGRAMADAS POR CONAVI PARA REHABILITACIÓN DE VIVIENDA) * 100	TRIMESTRAL	100.00	100.00			25.00	50.00	75.00	100.00	REPORTES ADMINISTRATIVOS / COORDINACIÓN DE PROYECTOS ESPECIALES	LAS PERSONAS SOLICITANTES CUMPLEN CON LOS REQUISITOS NORMATIVOS PARA SOLICITAR FINANCIAMIENTO PARA REHABILITACIÓN DE VIVIENDA
	A3C4. REALIZACIÓN DE ESTUDIOS FÍSICOS PARA REHABILITACIÓN DE VIVIENDA	PORCENTAJE DE ESTUDIOS FÍSICOS REALIZADOS PARA REHABILITACIÓN	(ESTUDIOS FÍSICOS REALIZADOS PARA REHABILITACIÓN DE VIVIENDA / ESTUDIOS FÍSICOS PROGRAMADOS PARA REHABILITACIÓN DE VIVIENDA) * 100	TRIMESTRAL	100.00	100.00			20.00	50.00	75.00	100.00	REPORTES ADMINISTRATIVOS / COORDINACIÓN DE PROYECTOS ESPECIALES	LAS PERSONAS SOLICITANTES CUMPLEN CON LOS REQUISITOS NORMATIVOS PARA SOLICITAR FINANCIAMIENTO PARA REHABILITACIÓN DE VIVIENDA
<b>C5. VIVIENDAS AMPLIADAS</b>														
ACTIVIDADES (Proceso)	A3C5. REALIZACIÓN VISITAS A CAMPO PARA AMPLIACIÓN DE VIVIENDA	PORCENTAJE DE VISITAS A CAMPO REALIZADAS PARA AMPLIACIÓN DE VIVIENDA	(VISITAS A CAMPO REALIZADAS PARA AMPLIACIÓN DE VIVIENDA / VISITAS A CAMPO PROGRAMADAS) * 100	TRIMESTRAL	100.00	100.00			25.00	50.00	75.00	100.00	REPORTES ADMINISTRATIVOS / COORDINACIÓN DE PROYECTOS ESPECIALES	LAS PERSONAS SOLICITANTES CUMPLEN CON LOS REQUISITOS NORMATIVOS PARA SOLICITAR FINANCIAMIENTO PARA AMPLIACIÓN DE VIVIENDA
	A3C5. RECOPIACIÓN DE CÉDULAS DE INFORMACIÓN SOCIOECONÓMICA (CSI) PARA AMPLIACIÓN DE VIVIENDA	PORCENTAJE DE CSI RECOPIADAS POR CONAVI PARA AMPLIACIÓN	(CSI RECOPIADAS POR CONAVI PARA AMPLIACIÓN DE VIVIENDA / CSI PROGRAMADAS POR CONAVI PARA AMPLIACIÓN DE VIVIENDA) * 100	TRIMESTRAL	100.00	100.00			25.00	50.00	75.00	100.00	REPORTES ADMINISTRATIVOS / COORDINACIÓN DE PROYECTOS ESPECIALES	LAS PERSONAS SOLICITANTES CUMPLEN CON LOS REQUISITOS NORMATIVOS PARA SOLICITAR FINANCIAMIENTO PARA AMPLIACIÓN DE VIVIENDA
	A3C5. REALIZACIÓN DE ESTUDIOS FÍSICOS PARA AMPLIACIÓN DE VIVIENDA	PORCENTAJE DE ESTUDIOS FÍSICOS REALIZADOS PARA AMPLIACIÓN	(ESTUDIOS FÍSICOS REALIZADOS PARA AMPLIACIÓN DE VIVIENDA / ESTUDIOS FÍSICOS PROGRAMADOS PARA AMPLIACIÓN DE VIVIENDA) * 100	TRIMESTRAL	100.00	100.00			25.00	50.00	75.00	100.00	REPORTES ADMINISTRATIVOS / COORDINACIÓN DE PROYECTOS ESPECIALES	LAS PERSONAS SOLICITANTES CUMPLEN CON LOS REQUISITOS NORMATIVOS PARA SOLICITAR FINANCIAMIENTO PARA AMPLIACIÓN DE VIVIENDA



GOBIERNO DEL ESTADO DE NUEVO LEÓN  
SECRETARÍA DE FINANZAS Y TESORERÍA GENERAL DEL ESTADO  
PRESUPUESTO POR RESULTADOS  
REPORTE DE METAS ANUALES 2022

INSTITUCIÓN: INSTITUTO ESTATAL DE CULTURA FÍSICA Y DEPORTE

NOMBRE DEL PROGRAMA: CULTURA FÍSICA Y DEPORTE SOCIAL

TEMA DEL PED: CULTURA FÍSICA Y DEPORTE

OBJETIVO: IMPULSAR EL ACCESO UNIVERSAL A LA PRÁCTICA DEPORTIVA BAJO UNA VISIÓN INTEGRAL E INCLUYENTE

ESTRATEGIA: PROMOVER LA ACTIVIDAD FÍSICA Y EL DEPORTE EN TODO EL ESTADO

BENEFICIARIO (PO/AE): PERSONAS INMERSAS EN LA ACTIVIDAD FÍSICA Y DEPORTE DE NUEVO LEÓN

CLASIFICACIÓN PROGRAMÁTICA: N23E18210

OP CONAC "Modalidad": E

RESUMEN NARRATIVO		MATRIZ DE INDICADORES PARA RESULTADOS 2022					METAS POR FRECUENCIA				MEDIOS DE VERIFICACIÓN Y FUENTE DE INFORMACIÓN	SUPUESTOS		
		INDICADOR	FORMULA	FRECUENCIA	META ANUAL 2022	LÍNEA BASE 2021	SEMESTRE		TRIMESTRE					
							I	II	I	II			III	IV
FIN	CONTRIBUIR A AUMENTAR LA POBLACIÓN QUE PRÁCTICA ACTIVIDAD FÍSICA Y DEPORTE	PORCENTAJE DE POBLACIÓN INMERSA EN ACTIVIDAD FÍSICA Y DEPORTE	(PERSONAS INMERSAS EN ACTIVIDAD FÍSICA Y DEPORTE EN NUEVO LEÓN / HABITANTES DEL ESTADO DE NUEVO LEÓN) * 100	ANUAL	21.00	51.00							ANEXO ESTADÍSTICO / DIRECCIÓN DE PLANEACIÓN	LAS PERSONAS SON DISCIPLINADAS EN ATENDER ACTIVIDADES FÍSICAS Y DEPORTIVAS
PROPÓSITO	LAS PERSONAS INMERSAS EN LA ACTIVIDAD FÍSICA Y DEPORTE CUENTA CON ACCESO A SERVICIOS DEPORTIVOS PARA REALIZAR ACTIVIDAD FÍSICA Y DEPORTE DE FORMA SISTEMÁTICA	TASA DE VARIACIÓN DE LA POBLACIÓN QUE ACCEDER A SERVICIOS DE ACTIVIDAD FÍSICA Y DEPORTIVOS	(PERSONAS QUE ACCEDEN A SERVICIOS DE ACTIVIDAD FÍSICA Y DEPORTIVA EN EL AÑO T - PERSONAS QUE ACCEDEN A SERVICIOS DE ACTIVIDAD FÍSICA Y DEPORTIVA EN EL AÑO T-1) / PERSONAS QUE ACCEDEN A SERVICIOS DE ACTIVIDAD FÍSICA Y DEPORTIVA EN EL AÑO T-1) * 100	ANUAL	23.59	35.00							ANEXO ESTADÍSTICO / DIRECCIÓN DE PLANEACIÓN	LAS PERSONAS SON DISCIPLINADAS EN ATENDER ACTIVIDADES FÍSICAS Y DEPORTIVAS
COMPONENTES	C1. SERVICIO DE ENTRENAMIENTO PARA LA POBLACIÓN BRINDADO	TASA DE VARIACIÓN DE DEPORTISTAS ATENDIDOS	(DEPORTISTAS ATENDIDOS EN EL AÑO T - DEPORTISTAS ATENDIDOS EN EL AÑO T-1) / DEPORTISTAS ATENDIDOS EN EL AÑO T-1) * 100	TRIMESTRAL	49.89	3.33			-100.00	-80.00	-60.00	-49.89	ARCHIVO DE ESCUELAS DE INICIACIÓN DEPORTIVA / DIRECCIÓN DE CULTURA FÍSICA	SE CUENTA CON EL PRESUPUESTO SUFICIENTE PARA LA CONTRATACIÓN DE PERSONAL
	C2. EVENTOS DEPORTIVOS (SELECTIVOS Y PROMOCIONALES) A NIVEL ESTATAL Y MUNICIPAL REALIZADOS	TASA DE VARIACIÓN DE EVENTOS DEPORTIVOS REALIZADOS	(EVENTOS DEPORTIVOS REALIZADOS EN EL AÑO T - EVENTOS DEPORTIVOS REALIZADOS EN EL AÑO T-1) / EVENTOS DEPORTIVOS REALIZADOS EN EL AÑO T-1) * 100	SEMESTRAL	66.66	60.00	20.67	66.66					CALENDARIO ANUAL DE EVENTOS DEPORTIVOS / DIRECCIÓN DE CULTURA FÍSICA	SE CUENTA CON EL AVAL TÉCNICO Y APOYO FINANCIERO DE PARTE DE LAS INSTITUCIONES INVOLUCRADAS EN LOS EVENTOS DEPORTIVOS
	C3. APOYO EN ESPECIE ENTREGADO (UNIFORME, MATERIAL DEPORTIVO, PREMIACIÓN, VILLA, INSTALACIONES, PARQUE VEHICULAR, SGMM, TRANSPORTACIÓN, ALIMENTACIÓN, HOSPEDAJE, GASTO DE VIAJE)	PORCENTAJE DE RECURSOS ENTREGADOS PARA APOYOS EN ESPECIE	(RECURSOS ECONÓMICOS ENTREGADOS PARA APOYOS EN ESPECIE / RECURSOS ECONÓMICOS PRESUPUESTADOS) * 100	SEMESTRAL	43.30	39.96	13.20	43.30					SISTEMA DE INDETEC / DIRECCIÓN DE PLANEACIÓN ESTRATÉGICA: COORDINACIÓN DE FINANZAS	SE CUENTA CON EL PRESUPUESTO EN TIEMPO Y FORMA PARA PODER ENTREGAR APOYOS EN ESPECIE
	C4. SERVICIO DE EDUCACIÓN Y ACTIVIDAD FÍSICA BRINDADO	TASA DE VARIACIÓN DE PERSONAL CONTRATADO POR EL ESTADO PARA EDUCACIÓN Y ACTIVIDAD FÍSICA	(PERSONAL CONTRATADO PARA EDUCACIÓN Y ACTIVIDAD FÍSICA EN EL AÑO T - PERSONAL CONTRATADO PARA EDUCACIÓN Y ACTIVIDAD FÍSICA EN EL AÑO T-1) / PERSONAL CONTRATADO PARA EDUCACIÓN Y ACTIVIDAD FÍSICA EN EL AÑO T-1) * 100	TRIMESTRAL	2.75	15.75			0.84	1.68	2.31	2.75	NÓMINA DE PERSONAL POR RECURSOS HUMANOS	SE CUENTA CON EL PRESUPUESTO SUFICIENTE PARA LA CONTRATACIÓN DE PERSONAL
<b>C1. SERVICIO DE ENTRENAMIENTO PARA LA POBLACIÓN BRINDADO</b>														
ACTIVIDADES (Proceso)	A1C1. ELABORACIÓN DE REQUERIMIENTO TÉCNICO	PORCENTAJE DE REQUERIMIENTOS TÉCNICOS ELABORADOS	(REQUERIMIENTOS TÉCNICOS ELABORADOS / REQUERIMIENTOS TÉCNICOS PROGRAMADOS) * 100	TRIMESTRAL	100.00	50.00			25.00	50.00	75.00	100.00	EXPEDIENTE DE REQUERIMIENTOS TÉCNICOS / DIRECCIÓN DE CULTURA FÍSICA	SE CUENTA CON LA INFORMACIÓN NECESARIA PARA ELABORAR REQUERIMIENTOS TÉCNICOS
	A2C1. CONTRATACIÓN DE ENTRENADORES	PORCENTAJE DE ENTRENADORES CONTRATADOS	(ENTRENADORES CONTRATADOS / CONTRATACIÓN DE ENTRENADORES PROGRAMADA) * 100	TRIMESTRAL	100.00	100.00			25.00	50.00	75.00	100.00	BASE DE DATOS DE RECURSOS HUMANOS / JEFATURA DE RECURSOS HUMANOS	LOS ENTRENADORES RECLUTADOS CUMPLEN CON EL PERFIL TÉCNICO PARA SER CONTRATADOS
<b>C2. EVENTOS DEPORTIVOS (SELECTIVOS Y PROMOCIONALES) A NIVEL ESTATAL Y MUNICIPAL REALIZADOS</b>														
ACTIVIDADES (Proceso)	A1C2. ELABORACIÓN DE PLAN LOGÍSTICO DE EVENTOS DEPORTIVOS (SELECTIVOS Y PROMOCIONALES)	PORCENTAJE DE PLANES LOGÍSTICOS ELABORADOS	(PLANES LOGÍSTICOS ELABORADOS / PLANES LOGÍSTICOS PROGRAMADOS) * 100	TRIMESTRAL	100.00	90.00			10.00	40.00	70.00	100.00	EXPEDIENTE DE PLANES LOGÍSTICOS DE EVENTOS / DIRECCIÓN DE CULTURA FÍSICA	EL PERSONAL INTEGRAR EN TIEMPO Y FORMA LOS CONTENIDOS DEL PLAN LOGÍSTICO
	A2C2. PRESUPUESTACIÓN DE PLANES LOGÍSTICOS DE EVENTOS	PORCENTAJE DE PLANES LOGÍSTICOS DE EVENTOS PRESUPUESTADOS	(PLANES LOGÍSTICOS DE EVENTOS PRESUPUESTADOS / PLANES LOGÍSTICOS DE EVENTOS PROGRAMADOS) * 100	TRIMESTRAL	100.00	80.00			10.00	40.00	70.00	100.00	EXPEDIENTE DE PLANES LOGÍSTICOS DE EVENTOS / DIRECCIÓN DE CULTURA FÍSICA	SE CUENTA CON RECURSOS FINANCIEROS, MATERIALES Y DE PERSONAL PARA ELABORAR LOS PLANES LOGÍSTICOS
<b>C3. APOYO EN ESPECIE ENTREGADO (UNIFORME, MATERIAL DEPORTIVO, PREMIACIÓN, VILLA, INSTALACIONES, PARQUE VEHICULAR, SGMM, TRANSPORTACIÓN, ALIMENTACIÓN, HOSPEDAJE, GASTO DE VIAJE)</b>														
ACTIVIDADES (Proceso)	A1C3. REGISTRO DE SOLICITUDES DE APOYOS EN ESPECIE	PORCENTAJE DE SOLICITUDES REGISTRADAS	(SOLICITUDES REGISTRADAS / SOLICITUDES PROGRAMADAS) * 100	TRIMESTRAL	100.00	90.00			10.00	40.00	70.00	100.00	SISTEMA DE INDETEC / DIRECCIÓN DE PLANEACIÓN ESTRATÉGICA: COORDINACIÓN DE FINANZAS	SE CUENTA CON EL SISTEMA ADECUADO PARA REALIZAR EL REGISTRO SEGÚN LA PROGRAMACIÓN REALIZADA
	A2C3. EVALUACIÓN DE SOLICITUDES REGISTRADAS	PORCENTAJE DE SOLICITUDES REGISTRADAS EVALUADAS	(SOLICITUDES EVALUADAS / SOLICITUDES REGISTRADAS) * 100	TRIMESTRAL	100.00	80.00			10.00	40.00	70.00	100.00	SISTEMA DE INDETEC / DIRECCIÓN DE PLANEACIÓN ESTRATÉGICA: COORDINACIÓN DE FINANZAS	SE CUENTA CON EL SISTEMA ADECUADO PARA EVALUAR LA SOLICITUD DE APOYO EN ESPECIE
<b>C4. SERVICIO DE EDUCACIÓN Y ACTIVIDAD FÍSICA BRINDADO</b>														
ACTIVIDADES (Proceso)	A1C4. ELABORACIÓN DE REQUERIMIENTO TÉCNICO	PORCENTAJE DE REQUERIMIENTOS TÉCNICOS ELABORADOS	(REQUERIMIENTOS TÉCNICOS ELABORADOS / REQUERIMIENTOS TÉCNICOS PROGRAMADOS) * 100	TRIMESTRAL	100.00	85.00			20.00	40.00	75.00	100.00	EXPEDIENTE DE REQUERIMIENTOS TÉCNICOS / DIRECCIÓN DE CULTURA FÍSICA	SE CUENTA CON LA INFORMACIÓN NECESARIA PARA ELABORAR REQUERIMIENTOS TÉCNICOS
	A2C4. CONTRATACIÓN DE PROFESORES Y ACTIVISTAS FÍSICOS	PORCENTAJE DE PROFESORES Y ACTIVISTAS FÍSICOS CONTRATADOS	(PROFESORES Y ACTIVISTAS FÍSICOS CONTRATADOS / CONTRATACIÓN DE PROFESORES Y ACTIVISTAS FÍSICOS PROGRAMADA) * 100	TRIMESTRAL	100.00	90.00			20.00	40.00	75.00	100.00	BASE DE DATOS DE RECURSOS HUMANOS / JEFATURA DE RECURSOS HUMANOS	LOS PROFESORES Y ACTIVISTAS FÍSICOS CUMPLEN CON EL PERFIL TÉCNICO PARA SER CONTRATADOS



GOBIERNO DEL ESTADO DE NUEVO LEÓN  
SECRETARÍA DE FINANZAS Y TESORERÍA GENERAL DEL ESTADO  
PRESUPUESTO POR RESULTADOS  
REPORTE DE METAS ANUALES 2022

**INSTITUCIÓN:** INSTITUTO ESTATAL DE CULTURA FÍSICA Y DEPORTE  
**NOMBRE DEL PROGRAMA:** DEPORTE DE ALTO RENDIMIENTO  
**TEMA DEL PED:** CULTURA FÍSICA Y DEPORTE  
**OBJETIVO:** OBTENER EL LIDERAZGO NACIONAL EN LA FORMACIÓN Y DESARROLLO DE ATLETAS DE ALTO RENDIMIENTO  
**ESTRATEGIA:** IMPLEMENTAR UN SISTEMA DE DESARROLLO DEPORTIVO PARA ATLETAS CON BASES CIENTÍFICAS Y TECNOLÓGICAS DE PRIMERA GENERACIÓN  
**BENEFICIARIO (PO/AE):** ATLETAS EN DESARROLLO O INTEGRADOS AL ALTO RENDIMIENTO

**CLASIFICACIÓN PROGRAMÁTICA:** N2HE18211  
**CP CONAC "Modalidad":** E

RESUMEN NARRATIVO		INDICADORES					METAS POR FRECUENCIA								MEDIOS DE VERIFICACIÓN Y FUENTE DE INFORMACIÓN	SUPUESTOS
		INDICADOR	FORMULA	FRECUENCIA	META ANUAL 2022	LÍNEA BASE 2021	SEMESTRE		TRIMESTRE							
							I	II	I	II	III	IV				
FIN	CONTRIBUIR A AUMENTAR EL LIDERAZGO DEPORTIVO DEL ESTADO MEDIANTE EL INCREMENTO DE LA CANTIDAD DE ATLETAS SELECCIONADOS PARA EVENTOS INTERNACIONALES	TASA DE VARIACIÓN DE ATLETAS SELECCIONADOS PARA EVENTOS INTERNACIONALES	(ATLETAS SELECCIONADOS PARA EVENTOS INTERNACIONALES EN EL AÑO T - ATLETAS SELECCIONADOS PARA EVENTOS INTERNACIONALES EN EL AÑO T-1) / ATLETAS SELECCIONADOS PARA EVENTOS INTERNACIONALES EN EL AÑO T-1) * 100	ANUAL	14.76	2.19									LISTA DE SELECCIONADOS ESTATALES / DIRECCIÓN DE CALIDAD EN EL DEPORTE	LOS DEPORTISTAS PARTICIPAN EN LOS EVENTOS CORRESPONDIENTES PARA LOGRAR LAS MARCAS NECESARIAS Y REPRESENTAR AL PAÍS
	LOS ATLETAS EN DESARROLLO O INTEGRADOS AL ALTO RENDIMIENTO LOGRAN LAS MARCAS Y LOS RESULTADOS QUE LES PERMITAN REPRESENTAR AL PAÍS COMO SELECCIONADOS NACIONALES	PORCENTAJE DE DEPORTISTAS QUE LOGRAN LAS MARCAS Y RESULTADOS PARA REPRESENTAR AL PAÍS EN DEPORTES OLÍMPICOS	(DEPORTISTAS QUE REPRESENTAN AL PAÍS EN DEPORTES OLÍMPICOS / DEPORTISTAS REGISTRADOS EN ALTO RENDIMIENTO) * 100	ANUAL	66.67	53.33									OFICIO DE FEDERACIÓN O RANKING NACIONAL / DIRECCIÓN DE CALIDAD	LOS DEPORTISTAS PARTICIPAN EN LOS EVENTOS CORRESPONDIENTES PARA LOGRAR LAS MARCAS NECESARIAS Y REPRESENTAR AL PAÍS
COMPONENTES	C1. SERVICIO DE ENTRENAMIENTO PARA DEPORTISTAS CONVENCIONALES Y DISCAPACITADOS BRINDADO	TASA DE VARIACIÓN DE ENTRENADORES CONTRATADOS POR EL ESTADO	((ENTRENADORES CONTRATADOS POR EL ESTADO EN EL AÑO T - ENTRENADORES CONTRATADOS POR EL ESTADO EN EL AÑO T-1) / ENTRENADORES CONTRATADOS POR EL ESTADO EN EL AÑO T-1) * 100	SEMESTRAL	8.02	-13.50	4.21	8.02							BASE DE DATOS DE RECURSOS HUMANOS / DIRECCIÓN DE PLANEACIÓN ESTRATÉGICA / JEFAURA DE RECURSOS HUMANOS	SE CUENTA CON EL PRESUPUESTO SUFICIENTE PARA LA CONTRATACIÓN DE ENTRENADORES
	C2. APOYO EN ESPECIE A DEPORTISTAS, ENTRENADORES Y PERSONAS INMERSAS EN EL DEPORTE ENTREGADO (TRANSPORTE, ALIMENTACIÓN, HOSPEDAJE, GASTO DE VIAJE, UNIFORME, MATERIAL DEPORTIVO, PREMIACIÓN, VILLA, INSTALACIONES, PARQUE VEHICULAR, SGMM)	PORCENTAJE DE RECURSOS ENTREGADOS PARA APOYOS EN ESPECIE	(RECURSOS ECONÓMICOS ENTREGADOS PARA APOYOS EN ESPECIE / RECURSOS ECONÓMICOS PRESUPUESTADOS) * 100	SEMESTRAL	100.00	20.04	50.00	50.00							SISTEMA DE INDETEC / DIRECCIÓN DE PLANEACIÓN ESTRATÉGICA / COORDINACIÓN DE FINANZAS	SE CUENTA CON EL PRESUPUESTO EN TIEMPO Y FORMA PARA PODER ENTREGAR APOYOS EN ESPECIE
	C3. BECAS PARA DEPORTISTAS ENTREGADAS	PORCENTAJE DE RECURSOS ECONÓMICOS (BECAS) ENTREGADOS	(RECURSOS ECONÓMICOS (BECAS) ENTREGADOS / RECURSOS ECONÓMICOS (BECAS) PRESUPUESTADOS) * 100	SEMESTRAL	100.00	90.95	50.00	50.00							NÓMINA DE DEPORTISTAS BECADOS / DIRECCIÓN DE PLANEACIÓN ESTRATÉGICA / COORDINACIÓN DE FINANZAS	SE CUENTA CON EL PRESUPUESTO EN TIEMPO Y FORMA PARA PODER ENTREGAR LAS BECAS
	C4. SERVICIOS DE CIENCIAS APLICADAS AL DEPORTE ENTREGADAS A DEPORTISTAS (MEDICINA, NUTRICIÓN, PSICOLOGÍA, BIOMECÁNICA, FISIOTERAPIA)	TASA DE VARIACIÓN DE DEPORTISTAS ATENDIDOS POR CIENCIAS APLICADAS	((DEPORTISTAS ATENDIDOS POR CIENCIAS APLICADAS EN EL AÑO T - DEPORTISTAS ATENDIDOS POR CIENCIAS APLICADAS EN EL AÑO T-1) / DEPORTISTAS ATENDIDOS POR CIENCIAS APLICADAS EN EL AÑO T-1) * 100	TRIMESTRAL	19.92	0.00			4.75	10.25	14.40	19.92			REGISTRO DE DEPORTISTAS ATENDIDOS / DIRECCIÓN DE CALIDAD / COORDINACIÓN DE MEDICINA Y CIENCIAS APLICADAS	SE CUENTA CON EL MATERIAL Y PERSONAL ESPECIALIZADO PARA ATENDER A LOS DEPORTISTAS
	C5. EVENTOS DEPORTIVOS RELEVANTES REALIZADOS	TASA DE VARIACIÓN DE EVENTOS DEPORTIVOS REALIZADOS	(EVENTOS DEPORTIVOS REALIZADOS EN EL AÑO T - EVENTOS DEPORTIVOS REALIZADOS EN EL AÑO T-1) / EVENTOS DEPORTIVOS REALIZADOS EN EL AÑO T-1) * 100	SEMESTRAL	-20.00	66.67	-10.00	-20.00							CALENDARIO ANUAL DE EVENTOS DEPORTIVOS / DIRECCIÓN DE CULTURA FÍSICA	SE CUENTA CON EL AVAL TÉCNICO Y APOYO FINANCIERO DE PARTE DE LAS INSTITUCIONES INVOLUCRADAS EN LOS EVENTOS DEPORTIVOS
<b>C1. SERVICIO DE ENTRENAMIENTO PARA DEPORTISTAS CONVENCIONALES Y DISCAPACITADOS BRINDADO</b>																
ACTIVIDADES (Proceso)	A1C1. ELABORACIÓN DE PRONÓSTICO TÉCNICO-METODOLÓGICO	PORCENTAJE DE PRONÓSTICOS TÉCNICO-METODOLÓGICOS ELABORADOS	(PRONÓSTICOS TÉCNICO-METODOLÓGICOS ELABORADOS / PRONÓSTICOS TÉCNICO-METODOLÓGICOS PROGRAMADOS) * 100	TRIMESTRAL	86.96	100.00			30.00	60.00	80.00	100.00			PRONÓSTICOS TÉCNICO-METODOLÓGICOS / DIRECCIÓN DE CALIDAD EN EL DEPORTE	LOS PROCEDIMIENTOS INSTITUCIONALES SE CUMPLEN EN TIEMPO Y FORMA PARA LA ELABORACIÓN DE LOS PRONÓSTICOS TÉCNICO-METODOLÓGICOS
	A2C1. CONTRATACIÓN DE ENTRENADORES RECLUTADOS	PORCENTAJE DE ENTRENADORES CONTRATADOS	(ENTRENADORES CONTRATADOS / ENTRENADORES REQUERIDOS) * 100	TRIMESTRAL	100.00	100.00			20.00	50.00	75.00	100.00			BASE DE DATOS DE RECURSOS HUMANOS; PRONÓSTICOS TÉCNICO-METODOLÓGICO / JEFAURA DE RECURSOS HUMANOS, DIRECCIÓN DE CALIDAD EN EL DEPORTE	LOS ENTRENADORES RECLUTADOS CUMPLEN CON LOS PARÁMETROS TÉCNICOS Y METODOLÓGICOS PARA SER SELECCIONADOS Y POSTERIORMENTE CONTRATADOS
	A3C1. EVALUACIÓN DE LOS RESULTADOS OBTENIDOS POR ENTRENADOR	PORCENTAJE DE EVALUACIONES REALIZADAS	(EVALUACIONES REALIZADAS / ENTRENADORES) * 100	TRIMESTRAL	78.13	80.00			25.00	50.00	75.00	100.00			EXPEDIENTE DE EVALUACIONES / DIRECCIÓN DE CALIDAD EN EL DEPORTE	LOS ENTRENADORES ENTREGAN EN TIEMPO Y FORMA LOS DOCUMENTOS NECESARIOS PARA REALIZAR LA EVALUACIÓN
<b>C2. APOYO EN ESPECIE A DEPORTISTAS, ENTRENADORES Y PERSONAS INMERSAS EN EL DEPORTE ENTREGADO (TRANSPORTE, ALIMENTACIÓN, HOSPEDAJE, GASTO DE VIAJE, UNIFORME, MATERIAL DEPORTIVO, PREMIACIÓN, VILLA, INSTALACIONES, PARQUE VEHICULAR, SGMM)</b>																
ACTIVIDADES (Proceso)	A1C2. REGISTRO DE SOLICITUDES DE APOYOS EN ESPECIE	PORCENTAJE DE SOLICITUDES REGISTRADAS	(SOLICITUDES REGISTRADAS / SOLICITUDES PROGRAMADAS) * 100	TRIMESTRAL	75.00	100.00			25.00	50.00	75.00	100.00			SISTEMA DE INDETEC / DIRECCIÓN DE PLANEACIÓN ESTRATÉGICA / COORDINACIÓN DE FINANZAS	SE CUENTA CON EL SISTEMA ADECUADO PARA REALIZAR EL REGISTRO SEGÚN LA PROGRAMACIÓN REALIZADA
	A2C2. EVALUACIÓN DE SOLICITUDES REGISTRADAS	PORCENTAJE DE SOLICITUDES REGISTRADAS EVALUADAS	(SOLICITUDES EVALUADAS / SOLICITUDES REGISTRADAS) * 100	TRIMESTRAL	75.00	100.00			25.00	50.00	75.00	100.00			SISTEMA DE INDETEC / DIRECCIÓN DE PLANEACIÓN ESTRATÉGICA / COORDINACIÓN DE FINANZAS	SE CUENTA CON EL SISTEMA ADECUADO PARA EVALUAR LA SOLICITUD DE APOYO EN ESPECIE

MATRIZ DE INDICADORES PARA RESULTADOS 2022															
RESUMEN NARRATIVO	INDICADOR	FÓRMULA	FRECUENCIA	META ANUAL 2022	LÍNEA BASE 2021	METAS POR FRECUENCIA								MEDIOS DE VERIFICACIÓN Y FUENTE DE INFORMACIÓN	SUPUESTOS
						SEMESTRE		TRIMESTRE							
						I	II	I	II	III	IV				
<b>C3. BECAS PARA DEPORTISTAS ENTREGADAS</b>															
ACTIVIDADES (Proceso)	A1C3. SELECCIÓN DE DEPORTISTAS PARA OTORGAMIENTO DE BECA	TASA DE VARIACIÓN DE DEPORTISTAS SELECCIONADOS PARA OTORGAMIENTO DE BECA	$(\text{DEPORTISTAS SELECCIONADOS PARA OTORGAMIENTO DE BECA EN EL AÑO T} - \text{DEPORTISTAS SELECCIONADOS PARA OTORGAMIENTO DE BECA EN EL AÑO T-1}) / \text{DEPORTISTAS SELECCIONADOS PARA OTORGAMIENTO DE BECA EN EL AÑO T-1} * 100$	TRIMESTRAL	14.29	0.00			0.00	0.00	7.00	14.29	TABULADOR Y POLÍTICAS DE BECAS / DIRECCIÓN DE CALIDAD EN EL DEPORTE	LOS DEPORTISTAS ENTREGAN SU INFORMACIÓN ACTUALIZADA EN LOS TIEMPOS ESTABLECIDOS	
	A2C3. ELABORACIÓN DE EXPEDIENTES DE DEPORTISTAS A BECAR	TASA DE VARIACIÓN DE EXPEDIENTES DE DEPORTISTAS ELABORADOS	$(\text{EXPEDIENTES ELABORADOS EN EL AÑO T} - \text{EXPEDIENTES ELABORADOS EN EL AÑO T-1}) / \text{EXPEDIENTES ELABORADOS EN EL AÑO T-1} * 100$	TRIMESTRAL	14.29	0.00			0.00	0.00	7.00	14.29	FORMATO DE SUSTENTO DE BECA, CARTA COMPROMISO Y FICHA TÉCNICA / DIRECCIÓN DE CALIDAD EN EL DEPORTE	LOS DEPORTISTAS ENTREGAN SU INFORMACIÓN ACTUALIZADA EN LOS TIEMPOS ESTABLECIDOS	
	A3C3. EVALUACIÓN DE DESEMPEÑO DEPORTIVO PARA CONTINUIDAD DE BECA	PORCENTAJE DE EVALUACIONES REALIZADAS	$(\text{EVALUACIONES REALIZADAS} / \text{EVALUACIONES PROGRAMADAS}) * 100$	TRIMESTRAL	114.29	0.00			0.00	57.00	0.00	114.29	POLÍTICAS DE BECAS / DIRECCIÓN DE CALIDAD EN EL DEPORTE	LOS DEPORTISTAS ENTREGAN SU INFORMACIÓN ACTUALIZADA EN LOS TIEMPOS ESTABLECIDOS	
<b>C4. SERVICIOS DE CIENCIAS APLICADAS AL DEPORTE ENTREGADAS A DEPORTISTAS (MEDICINA, NUTRICIÓN, PSICOLOGÍA, BIOMECÁNICA, FISIOTERAPIA)</b>															
ACTIVIDADES (Proceso)	A1C4. REGISTRO DE SOLICITUDES DE APOYO A LAS CIENCIAS APLICADAS	TASA DE VARIACIÓN DE SOLICITUDES ATENDIDAS	$(\text{SOLICITUDES ATENDIDAS EN EL AÑO T} - \text{SOLICITUDES ATENDIDAS EN EL AÑO T-1}) / \text{SOLICITUDES ATENDIDAS EN EL AÑO T-1} * 100$	TRIMESTRAL	7.69	3.44			2.00	4.00	6.00	8.33	ARCHIVO DE REGISTRO / DIRECCIÓN DE CALIDAD - COORDINACIÓN APOYO CIENTÍFICO	SE CUENTA CON EL PERSONAL ESPECIALIZADO	
	A2C4. EVALUACIÓN DE SOLICITUDES REGISTRADAS	PORCENTAJE DE EVALUACIONES REALIZADAS	$(\text{EVALUACIONES REGISTRADAS} / \text{EVALUACIONES PROGRAMADAS}) * 100$	TRIMESTRAL	108.30	100.00			20.00	50.00	80.00	108.33	ARCHIVO DE REGISTRO / DIRECCIÓN DE CALIDAD - COORDINACIÓN APOYO CIENTÍFICO	SE CUENTA CON EL PERSONAL ESPECIALIZADO	
<b>C5. EVENTOS DEPORTIVOS RELEVANTES REALIZADOS</b>															
ACTIVIDADES (Proceso)	A1C5. ELABORACIÓN DE PLAN LOGÍSTICO DE EVENTOS RELEVANTES	PORCENTAJE DE AGENDAS DE EVENTOS ELABORADAS	$(\text{AGENDAS DE EVENTOS ELABORADAS} / \text{AGENDAS DE EVENTOS PROGRAMADAS}) * 100$	TRIMESTRAL	80.00	100.00			40.00	60.00	80.00	100.00	EXPEDIENTE DE AGENDA DE EVENTOS / COORDINACIÓN DE EVENTOS ESPECIALES	SE CUENTA CON RECURSOS FINANCIEROS, MATERIALES Y DE PERSONAL PARA REALIZAR LA ACTIVIDAD	
	A2C5. PRESUPUESTACIÓN DE EVENTOS	PORCENTAJE DE EVENTOS PRESUPUESTADOS	$(\text{EVENTOS PRESUPUESTADOS} / \text{EVENTOS PROGRAMADOS}) * 100$	TRIMESTRAL	100.00	100.00			40.00	60.00	80.00	100.00	EXPEDIENTE DE AGENDA DE EVENTOS / COORDINACIÓN DE EVENTOS ESPECIALES	SE CUENTA CON RECURSOS FINANCIEROS, MATERIALES Y DE PERSONAL PARA REALIZAR LA ACTIVIDAD	





GOBIERNO DEL ESTADO DE NUEVO LEÓN  
SECRETARÍA DE FINANZAS Y TESORERÍA GENERAL DEL ESTADO  
PRESUPUESTO POR RESULTADOS  
REPORTE DE METAS ANUALES 2022

INSTITUCIÓN: INSTITUTO ESTATAL DE LA JUVENTUD

NOMBRE DEL PROGRAMA: APOYO A LA JUVENTUD

TEMA DEL PED: JUVENTUD

OBJETIVO: PROMOVER EL DESARROLLO INTEGRAL DE LA JUVENTUD

ESTRATEGIA: INCREMENTAR LAS OPORTUNIDADES DE FORMACIÓN EDUCATIVA Y DE ACCESO AL MERCADO LABORAL

BENEFICIARIO (PO/AE): PERSONAS (JÓVENES DE 12 - 29 AÑOS)

CLASIFICACIÓN PROGRAMÁTICA: K18E1238

CP CONAC "Modalidad": E

MATRIZ DE INDICADORES PARA RESULTADOS 2022														
RESUMEN NARRATIVO	INDICADOR	FÓRMULA	FRECUENCIA	META ANUAL 2022	LÍNEA BASE 2021	METAS POR FRECUENCIA				MEDIOS DE VERIFICACIÓN Y FUENTE DE INFORMACIÓN	SUPUESTOS			
						SEMESTRE		TRIMESTRE						
						I	II	I	II			III	IV	
<b>FIN</b>	CONTRIBUIR A INCREMENTAR EL ÍNDICE DE DESARROLLO JUVENIL ESTATAL MEDIANTE LOS SERVICIOS DE APOYO BRINDADOS A LOS JÓVENES	TASA DE VARIACIÓN DEL ÍNDICE DE DESARROLLO JUVENIL ESTATAL (IDIE)	(IDIE EN EL AÑO T - IDIE EN EL AÑO T-1 / IDIE EN EL AÑO T-1) * 100	ANUAL	107.14	0.70						ÍNDICE DE DESARROLLO JUVENIL ESTATAL / DIRECCIÓN DE BIENESTAR	LOS JÓVENES ESTÁN INTERESADOS EN LOS APOYOS Y SERVICIOS BRINDADOS POR LAS INSTITUCIONES PÚBLICAS Y ORGANISMOS DE LA SOCIEDAD CIVIL	
<b>PROPÓSITO</b>	LAS PERSONAS (JÓVENES 12-29 AÑOS) CUENTAN CON APOYOS PARA SU DESARROLLO PERSONAL, PROFESIONAL Y COMUNITARIO.	TASA DE VARIACIÓN DE JÓVENES ATENDIDOS	((JÓVENES ATENDIDOS EN EL AÑO T - JÓVENES ATENDIDOS EN EL AÑO T-1) / JÓVENES ATENDIDOS EN EL AÑO T-1) * 100	ANUAL	15.99	90.00						CARPETA DE INVESTIGACIÓN DE LA JUVENTUD / DIRECCIÓN DE BIENESTAR	LOS JÓVENES ESTÁN INTERESADOS EN OBTENER NUEVAS CAPACIDADES Y CONOCIMIENTOS	
<b>COMPONENTES</b>	C1. BECAS DE ESTUDIO OTORGADAS	PORCENTAJE DE BECAS DE ESTUDIO OTORGADAS	(BECAS DE ESTUDIO OTORGADAS / BECAS DE ESTUDIO OTORGADAS PROGRAMADAS) * 100	TRIMESTRAL	100.00	96.00			25.00	50.00	75.00	100.00	CARPETA BECAS DE ESTUDIO / DIRECCIÓN DE BIENESTAR	LOS JÓVENES ESTÁN INTERESADOS EN LOS CONVENIOS DE BECAS
	C2. APOYO ECONÓMICO PARA PROYECTOS SOCIALES Y DE VOLUNTARIADO ENTREGADOS	PORCENTAJE DE PRESUPUESTO EJERCIDO EN APOYOS ECONÓMICOS ENTREGADOS	(PRESUPUESTO EJERCIDO EN APOYOS ECONÓMICOS / PRESUPUESTO PROGRAMADO) * 100	TRIMESTRAL	100.00	100.00			25.00	50.00	75.00	100.00	CARPETA DE APOYOS ECONÓMICOS / DIRECCIÓN DE BIENESTAR	LOS JÓVENES PARTICIPAN EN LAS CONVOCATORIAS
	C3. EVENTOS CULTURALES Y ARTÍSTICOS REALIZADOS	PROMEDIO DE ASISTENTES A EVENTOS CULTURALES Y ARTÍSTICOS REALIZADOS	(ASISTENTES A EVENTOS CULTURALES Y ARTÍSTICOS / EVENTOS CULTURALES Y ARTÍSTICOS)	TRIMESTRAL	150.00	61.00			37.50	75.00	112.50	150.00	CARPETA DE ESPACIOS URBANOS / DIRECCIÓN DE BIENESTAR	LOS JÓVENES DEMANDAN LOS EVENTOS Y SERVICIOS REALIZADOS.
	C4. CAPACITACIÓN LABORAL (CURSOS Y TALLERES) IMPARTIDA	PROMEDIO DE ASISTENTES A EVENTOS DE CAPACITACIÓN LABORAL	(ASISTENTES A EVENTOS DE CAPACITACIÓN LABORAL / EVENTOS DE CAPACITACIÓN LABORAL)	TRIMESTRAL	30.00	20.00			7.50	15.00	22.50	30.00	CARPETA DE BOLSA DE EMPLEO / DIRECCIÓN DE BIENESTAR	LOS JÓVENES ESTÁN INTERESADOS EN LAS CAPACITACIONES LABORALES Y EN LAS POSIBLES VAGANTES SURGIDAS DE LAS MISMAS.
	C5. PLÁTICAS, CONFERENCIAS REALIZADAS	PORCENTAJE DE PLÁTICAS Y CONFERENCIAS REALIZADAS	(PLÁTICAS Y CONFERENCIAS REALIZADAS / PLÁTICAS Y CONFERENCIAS PROGRAMADAS) * 100	TRIMESTRAL	100.00	90.00			25.00	50.00	75.00	100.00	CARPETA DE TÚ DECIDES / DIRECCIÓN DE BIENESTAR	LOS JÓVENES ESTÁN INTERESADOS EN LAS PLÁTICAS Y CONFERENCIAS.
<b>C1. BECAS DE ESTUDIO OTORGADAS</b>														
<b>ACTIVIDADES (Proceso)</b>	A1C1. REALIZACIÓN DE CONVENIOS CON INSTITUCIONES EDUCATIVAS	PORCENTAJE DE CONVENIOS FIRMADOS	(CONVENIOS FIRMADOS / CONVENIOS PROGRAMADOS) * 100	TRIMESTRAL	100.00	100.00			25.00	50.00	75.00	100.00	BECAS DE ESTUDIO / DIRECCIÓN DE BIENESTAR	LAS INSTITUCIONES ESTÁN INTERESADAS EN LOS CONVENIOS PARA OTORGAR LAS BECAS
	A2C1. REVISIÓN DE LAS SOLICITUDES DE BECAS	PORCENTAJE DE SOLICITUDES DE BECAS ACEPTADAS	(SOLICITUDES DE BECAS ACEPTADAS / SOLICITUDES DE BECAS PROGRAMADAS) * 100	TRIMESTRAL	100.00	100.00			25.00	50.00	75.00	100.00	BECAS DE ESTUDIO / DIRECCIÓN DE BIENESTAR	LOS JÓVENES PRESENTAN LA INFORMACIÓN COMPLETA
<b>C2. APOYO ECONÓMICO PARA PROYECTOS SOCIALES Y DE VOLUNTARIADO ENTREGADOS</b>														
<b>ACTIVIDADES (Proceso)</b>	A1C2. REALIZACIÓN DE BASES DE CONVOCATORIAS	PORCENTAJE DE CONVOCATORIAS REALIZADAS	(CONVOCATORIAS REALIZADAS / CONVOCATORIAS PROGRAMADAS) * 100	TRIMESTRAL	100.00	100.00			25.00	50.00	75.00	100.00	CREE ENLACE / DIRECCIÓN DE BIENESTAR	SE CUENTAN CON LOS RECURSOS FINANCIEROS APROBADOS PARA LANZAR LAS CONVOCATORIAS
	A2C2. SELECCIÓN DE PROYECTOS	PORCENTAJE DE PROYECTOS ELEGIDOS	(PROYECTOS ELEGIDOS / PROYECTOS PROGRAMADOS) * 100	TRIMESTRAL	100.00	100.00			25.00	50.00	75.00	100.00	CREE ENLACE / DIRECCIÓN DE BIENESTAR	LOS PROYECTOS CUMPLEN CON LOS REQUISITOS
	A3C2. REVISIÓN DE INFORMES DE RESULTADOS (TÉCNICOS Y FINANCIEROS)	PORCENTAJE DE INFORMES REVISADOS APROBADOS	(INFORMES REVISADOS APROBADOS / INFORMES REVISADOS TOTALES) * 100	TRIMESTRAL	100.00	100.00			25.00	50.00	75.00	100.00	CREE ENLACE / DIRECCIÓN DE BIENESTAR	LOS JÓVENES CUMPLEN CON LA ENTREGA DE LOS INFORMES EN TIEMPO Y FORMA

MATRIZ DE INDICADORES PARA RESULTADOS 2022														
RESUMEN NARRATIVO	INDICADOR	INDICADORES		FRECUENCIA	META ANUAL 2022	LÍNEA BASE 2021	METAS POR FRECUENCIA				MEDIOS DE VERIFICACIÓN Y FUENTE DE INFORMACIÓN	SUPUESTOS		
		FÓRMULA	SEMESTRE											
			I				II							
<b>C3. EVENTOS CULTURALES Y ARTÍSTICOS REALIZADOS</b>														
ACTIVIDADES (Proceso)	A1C3. REALIZACIÓN DE INVITACIONES PARA PARTICIPAR	PORCENTAJE DE INVITACIONES ACEPTADAS	(INVITACIONES ACEPTADAS / INVITACIONES TOTALES ENVIADAS) * 100	TRIMESTRAL	100.00	100.00			25.00	50.00	75.00	100.00	ESPACIOS URBANOS / DIRECCIÓN DE BIENESTAR	LOS JÓVENES CONSIDERAN INTERESANTES LOS EVENTOS
	A2C3. SELECCIÓN DE JÓVENES PARTICIPANTES EN EVENTOS	PORCENTAJE DE JÓVENES PARTICIPANTES EN EVENTOS	(JÓVENES PARTICIPANTES EN EVENTOS / TOTAL DE JÓVENES CONVOCADOS) * 100	TRIMESTRAL	100.00	80.00			25.00	50.00	75.00	100.00	ESPACIOS URBANOS / DIRECCIÓN DE BIENESTAR	LOS JÓVENES CONSIDERAN INTERESANTES LOS EVENTOS
<b>CA. CAPACITACIÓN LABORAL (CURSOS Y TALLERES) IMPARTIDA</b>														
ACTIVIDADES (Proceso)	A1C4. ESTUDIO DE NECESIDADES	PORCENTAJE DE ESTUDIOS REALIZADOS	(ESTUDIOS REALIZADOS / ESTUDIOS PROGRAMADOS) * 100	TRIMESTRAL	100.00	100.00			0.00	0.00	0.00	100.00	BOLSA DE TRABAJO / DIRECCIÓN DE BIENESTAR	SE CUENTA CON LAS PERSONAS CAPACITADAS PARA LA ELABORACIÓN DE LOS ESTUDIOS
	A2C4. SELECCIÓN DE PROFESORES	COSTO PROMEDIO DE PROFESORES	(GASTO TOTAL EN PAGOS A PROFESORES / PROFESORES SELECCIONADOS)	TRIMESTRAL	1,333.00	16,000.00			1,333.00	1,333.00	1,333.00	1,333.00	BOLSA DE TRABAJO / DIRECCIÓN DE BIENESTAR	LOS PROFESORES ESTÁN INTERESADOS EN IMPARTIR LOS CURSOS Y/O TALLERES
<b>C5. PLÁTICAS, CONFERENCIAS REALIZADAS</b>														
ACTIVIDADES (Proceso)	A1C5. DETERMINACIÓN DE POLÍGONOS DE ATENCIÓN	PORCENTAJE DE POLÍGONOS ATENDIDOS	(POLÍGONOS ATENDIDOS / POLÍGONOS PROGRAMADOS) * 100	TRIMESTRAL	0.00	0.00			25.00	50.00	75.00	100.00	GIRA JÓVEN / OFICINA DE RELACIONES INSTITUCIONALES	SE CUENTA CON LAS PERSONAS CAPACITADAS PARA LA DETERMINACIÓN DE LOS POLÍGONOS DE ATENCIÓN
	A2C5. ESTABLECIMIENTO DE CALENDARIO DE PLÁTICAS Y CONFERENCIAS	PROMEDIO DE PLÁTICAS Y TALLERES REALIZADOS	(PLÁTICAS Y TALLERES REALIZADOS / DÍAS LABORALES)	TRIMESTRAL	0.40	2.75			0.10	0.20	0.30	0.40	GIRA JÓVEN / OFICINA DE RELACIONES INSTITUCIONALES	LAS INSTITUCIONES EDUCATIVAS Y MUNICIPIOS ESTÁN INTERESADOS EN LOS CURSOS Y TALLERES.



GOBIERNO DEL ESTADO DE NUEVO LEÓN  
SECRETARÍA DE FINANZAS Y TESORERÍA GENERAL DEL ESTADO  
PRESUPUESTO POR RESULTADOS  
REPORTE DE METAS ANUALES 2022

INSTITUCIÓN: INSTITUTO DE MOVILIDAD Y ACCESIBILIDAD DE NUEVO LEÓN

NOMBRE DEL PROGRAMA: SERVICIOS AL TRANSPORTE PÚBLICO

TEMA DEL PED: MOVILIDAD Y TRANSPORTE

OBJETIVO: FORTALECER Y AMPLIAR EL SISTEMA INTEGRADO DE TRANSPORTE METROPOLITANO (SITME)

ESTRATEGIA: MEJORAR LA OFERTA DE TRANSPORTE

BENEFICIARIO (PO/AE): CONCESIONARIOS Y/O PERMISIONARIOS

CLASIFICACIÓN PROGRAMÁTICA: Q30E25219

OP CONAC "Modalidad": E

RESUMEN NARRATIVO		INDICADOR	INDICADORES FÓRMULA	FRECUENCIA	META ANUAL 2022	LÍNEA BASE 2021	METAS POR FRECUENCIA								MEDIOS DE VERIFICACIÓN Y FUENTE DE INFORMACIÓN	SUPUESTOS
							SEMESTRE		TRIMESTRE							
							I	II	I	II	III	IV				
<b>FIN</b>	CONTRIBUIR A MEJORAR LA COBERTURA DEL TRANSPORTE PÚBLICO DE PERSONAS MEDIANTE SERVICIOS QUE BRINDA EL ESTADO PARA REGULAR Y BRINDAR SEGURIDAD Y CALIDAD.	TASA DE VARIACIÓN DE POBLACIÓN CON ACCESO A TRANSPORTE PÚBLICO	(POBLACIÓN CON ACCESO A SERVICIO PÚBLICO EN EL AÑO T - POBLACIÓN CON ACCESO A SERVICIO PÚBLICO EN EL AÑO T-1) / POBLACIÓN CON ACCESO A SERVICIO PÚBLICO EN EL AÑO T-1) * 100	ANUAL	8.79	0.16								EXPEDIENTE DE POBLACIÓN CON ACCESO A TRANSPORTE PÚBLICO / DIRECCIÓN DE INGENIERÍA, PLANEACIÓN Y VIABILIDAD	SE CUENTA CON LA CONEXIÓN VIAL DEL ÁREA METROPOLITANA DE MONTERREY A LOS NUEVOS DESARROLLOS HABITACIONALES	
<b>PROPÓSITO</b>	LOS CONCESIONARIOS Y PERMISIONARIOS DEL TRANSPORTE PÚBLICO DEL ESTADO PRESTAN A LOS USUARIOS UN SERVICIO DE CALIDAD, SEGURO Y EFICIENTE	PORCENTAJE DE USUARIOS QUE CALIFICAN EL SERVICIO DE TRANSPORTE PÚBLICO EN EL RANGO DE BUENO	(ENCUESTAS QUE CALIFICAN EL SERVICIO DE TRANSPORTE PÚBLICO EN EL RANGO DE BUENO / TOTAL DE ENCUESTAS APLICADAS) * 100	ANUAL	50.00	65.00								REDES SOCIALES DEL INSTITUTO DE MOVILIDAD Y ACCESIBILIDAD DE NUEVO LEÓN / ÁREA DE COMUNICACIÓN DEL INSTITUTO DE MOVILIDAD Y ACCESIBILIDAD DE NUEVO LEÓN PARA PRESTAR	LOS CONCESIONARIOS Y PERMISIONARIOS DEL TRANSPORTE PÚBLICO DEL ESTADO CUMPLEN CON EL REGLAMENTO Y LEY DE TRANSPORTE PARA LA MOVILIDAD SUSTENTABLE DEL ESTADO DE NUEVO LEÓN PARA PRESTAR	
<b>COMPONENTES</b>	C1. PERMISOS Y/O CONCESIONES OTORGADAS	TASA DE VARIACIÓN DE PERMISOS Y CONCESIONES OTORGADAS	(PERMISOS Y CONCESIONES OTORGADAS EN EL SEMESTRE DEL AÑO T - PERMISOS Y CONCESIONES OTORGADAS EN EL SEMESTRE DEL AÑO T-1) / PERMISOS Y CONCESIONES OTORGADAS EN EL SEMESTRE DEL AÑO T-1) * 100	SEMESTRAL	8.69	23.00	25.00	8.69						BASES DE DATOS DEL INSTITUTO DE MOVILIDAD / COORDINACIÓN JURÍDICA	LOS CONCESIONARIOS Y PERMISIONARIOS DEL TRANSPORTE PÚBLICO DEL ESTADO CUMPLEN CON EL REGLAMENTO Y LEY DE TRANSPORTE AL SOLICITAR UN PERMISO Y/O CONCESIÓN	
	C2. SUPERVISIONES REALIZADAS	TASA DE VARIACIÓN DE SUPERVISIONES REALIZADAS	((SUPERVISIONES REALIZADAS EN EL TRIMESTRE DEL AÑO T - SUPERVISIONES REALIZADAS EN EL TRIMESTRE DEL AÑO T-1) / SUPERVISIONES REALIZADAS EN EL TRIMESTRE DEL AÑO T-1) * 100	TRIMESTRAL	9.99	9.99			3.95	7.31	10.13	9.99	BASES DE DATOS DE LA COORDINACIÓN OPERATIVA / DIRECCIÓN DE TRANSPORTE	LOS CONCESIONARIOS Y PERMISIONARIOS DEL TRANSPORTE PÚBLICO DEL ESTADO CUENTAN CON INTERÉS PARA REALIZAR SUPERVISIONES		
	C3. DICTÁMENES (PARA EXPEDICIÓN DE LICENCIAS ESPECIALES Y PLACAS DE CONCESIONES O PERMISOS) ENTREGADOS	TASA DE VARIACIÓN DE DICTÁMENES ENTREGADOS	(DICTÁMENES ENTREGADOS EN EL TRIMESTRE DEL AÑO T - DICTÁMENES ENTREGADOS EN EL TRIMESTRE DEL AÑO T-1) / DICTÁMENES ENTREGADOS EN EL TRIMESTRE DEL AÑO T-1) * 100	TRIMESTRAL	13.13	100.34			13.01	6.76	7.74	13.13	BASE DE DATOS DEL SISTEMA / DIRECCIÓN DE DOCUMENTACIÓN VEHICULAR	LOS CONCESIONARIOS Y PERMISIONARIOS DEL TRANSPORTE PÚBLICO DEL ESTADO CUMPLEN CON EL REGLAMENTO Y LEY DE TRANSPORTE AL SOLICITAR LICENCIAS ESPECIALES Y PLACAS		
	C4. IDENTIDAD CROMÁTICA DE SEGURIDAD A VEHÍCULOS EN LA MODALIDAD DE ALQUILER INSTALADA	PORCENTAJE DE IDENTIDADES CROMÁTICAS INSTALADAS	(IDENTIDADES CROMÁTICAS INSTALADAS / IDENTIDADES CROMÁTICAS PROGRAMADAS) * 100	TRIMESTRAL	100.00	100.00			100.00	100.00	100.00	100.00	BASE DE DATOS DE DOCUMENTACIÓN VEHICULAR / DIRECCIÓN DE DOCUMENTACIÓN VEHICULAR	LOS CONCESIONARIOS Y PERMISIONARIOS DEL TRANSPORTE PÚBLICO ACUDEN DURANTE LOS TIEMPOS ESTABLECIDOS A LA INSTALACIÓN DE IDENTIDADES CROMÁTICAS		
<b>C1. PERMISOS Y/O CONCESIONES OTORGADAS</b>																
<b>ACTIVIDADES (Proceso)</b>	A1C1. REGISTRO DE SOLICITUDES DE PERMISOS Y/O CONCESIONES REGISTRADAS	PORCENTAJE DE SOLICITUDES DE PERMISOS Y/O CONCESIONES REGISTRADAS	(SOLICITUDES REGISTRADAS / SOLICITUDES PROGRAMADAS) * 100	TRIMESTRAL	100.00	100.00			100.00	100.00	100.00	100.00	BASE DE DATOS DE PERMISOS Y/O CONCESIONES / DIRECCIÓN DE INGENIERÍA, PLANEACIÓN Y VIABILIDAD	SE CUENTA CON LOS RECURSOS ECONÓMICOS, MATERIALES Y DE PERSONAL PARA REALIZAR LA ACTIVIDAD		
	A2C1. ELABORACIÓN DE ESTUDIO TÉCNICO A PRUEBA (MODALIDAD DE URBANO Y SUBURBANO)	PORCENTAJE DE ESTUDIOS TÉCNICOS A PRUEBA ELABORADOS	(ESTUDIOS TÉCNICOS A PRUEBA ELABORADOS / ESTUDIOS TÉCNICOS A PRUEBA PROGRAMADOS) * 100	TRIMESTRAL	100.00	80.00			100.00	100.00	100.00	100.00	BASE DE DATOS DE PERMISOS Y/O CONCESIONES / DIRECCIÓN DE INGENIERÍA, PLANEACIÓN Y VIABILIDAD	SE CUENTA CON LOS RECURSOS ECONÓMICOS, MATERIALES Y DE PERSONAL PARA REALIZAR LA ACTIVIDAD		
	A3C1. ALTA DE EMPRESAS EN EL SISTEMA DE TRANSPORTE PÚBLICO	PORCENTAJE DE EMPRESAS APROBADAS	(EMPRESAS APROBADAS / APROBACIÓN DE EMPRESAS PROGRAMADA) * 100	TRIMESTRAL	100.00	100.00			100.00	100.00	100.00	100.00	BASE DE DATOS DE INFORMÁTICA / COORDINACIÓN DE INFORMÁTICA	SE CUENTA CON LOS RECURSOS ECONÓMICOS, MATERIALES Y DE PERSONAL PARA REALIZAR LA ACTIVIDAD		
<b>C2. SUPERVISIONES REALIZADAS</b>																
<b>ACTIVIDADES (Proceso)</b>	A1C2. REGISTRO DE SOLICITUDES (QUEJAS, TRÁMITES Y OPERATIVOS) PARA REALIZAR SUPERVISIÓN	PORCENTAJE DE SOLICITUDES REGISTRADAS	(SOLICITUDES REGISTRADAS / SOLICITUDES RECIBIDAS) * 100	TRIMESTRAL	100.00	100.00			100.00	100.00	100.00	100.00	BASE DE DATOS DE COORDINACIÓN OPERATIVA / DIRECCIÓN DE TRANSPORTE	SE CUENTA CON EL PERSONAL OPERATIVO Y TÉCNICO PARA REALIZAR LA ACTIVIDAD		
	A2C2. ELABORACIÓN DE REPORTES DE SUPERVISIÓN Y/O BOLETAS DE INFRACCIÓN	PORCENTAJE DE REPORTES DE SUPERVISIÓN Y/O BOLETAS DE INFRACCIÓN ELABORADOS	(REPORTES DE SUPERVISIÓN Y/O BOLETAS DE INFRACCIÓN ELABORADOS / REPORTES DE SUPERVISIÓN Y/O BOLETAS DE INFRACCIÓN PROGRAMADOS) * 100	TRIMESTRAL	100.00	100.00			100.00	100.00	100.00	100.00	BASE DE DATOS DE COORDINACIÓN OPERATIVA / DIRECCIÓN DE TRANSPORTE	SE CUENTA CON EL PERSONAL OPERATIVO Y TÉCNICO PARA REALIZAR LA ACTIVIDAD		

MATRIZ DE INDICADORES PARA RESULTADOS 2022																
RESUMEN NARRATIVO		INDICADOR	FÓRMULA	FRECUENCIA	META ANUAL 2022	LÍNEA BASE 2021	METAS POR FRECUENCIA								MEDIOS DE VERIFICACIÓN Y FUENTE DE INFORMACIÓN	SUPUESTOS
							SEMESTRE		TRIMESTRE							
							I	II	I	II	III	IV				
ACTIVIDADES (Proceso)	A3C2. ENTREGA DE OFICIOS Y/O BOLETAS DE RESULTADOS DE LA SUPERVISIÓN	PORCENTAJE DE OFICIOS Y/O BOLETAS DE RESULTADOS DE SUPERVISIÓN ENTREGADOS	(OFICIOS Y/O BOLETAS DE RESULTADOS DE SUPERVISIÓN ENTREGADOS / OFICIOS Y/O BOLETAS DE RESULTADOS DE SUPERVISIÓN ELABORADOS) * 100	TRIMESTRAL	100.00	100.00			100.00	100.00	100.00	100.00	BASE DE DATOS DE COORDINACIÓN OPERATIVA / DIRECCIÓN DE TRANSPORTE	SE CUENTA CON EL PERSONAL OPERATIVO Y TÉCNICO PARA REALIZAR LA ACTIVIDAD		
	<b>CB. DICTÁMENES (PARA EXPEDICIÓN DE LICENCIAS ESPECIALES Y PLACAS DE CONCESIONES O PERMISOS) ENTREGADOS</b>															
ACTIVIDADES (Proceso)	A1C3. VALIDACIÓN DE EXPEDIENTE DE DICTAMEN PARA EXPEDICIÓN DE LICENCIAS ESPECIALES	PORCENTAJE DE EXPEDIENTES DE DICTAMEN PARA EXPEDICIÓN DE LICENCIAS ESPECIALES VALIDADOS	(EXPEDIENTES DE DICTAMEN PARA EXPEDICIÓN DE LICENCIAS ESPECIALES VALIDADOS / EXPEDIENTES DE DICTAMEN PARA EXPEDICIÓN DE LICENCIAS ESPECIALES PROGRAMADOS) * 100	TRIMESTRAL	100.00	100.00			100.00	100.00	100.00	100.00	BASES DE DATOS DE LA COORDINACIÓN / DIRECCIÓN DE DOCUMENTACIÓN VEHICULAR	SE CUENTA CON LOS RECURSOS ECONÓMICOS, MATERIALES Y DE PERSONAL PARA REALIZAR LA ACTIVIDAD		
	A2C3. VALIDACIÓN DE EXPEDIENTE DE DICTAMEN PARA EXPEDICIÓN DE PLACAS	PORCENTAJE DE EXPEDIENTES DE DICTAMEN PARA EXPEDICIÓN DE PLACAS VALIDADOS	(EXPEDIENTES DE DICTAMEN PARA EXPEDICIÓN DE PLACAS VALIDADOS / EXPEDIENTES DE DICTAMEN PARA EXPEDICIÓN DE PLACAS PROGRAMADOS) * 100	TRIMESTRAL	100.00	100.00			100.00	100.00	100.00	100.00	BASES DE DATOS DE LA COORDINACIÓN / DIRECCIÓN DE DOCUMENTACIÓN VEHICULAR	SE CUENTA CON LOS RECURSOS ECONÓMICOS, MATERIALES Y DE PERSONAL PARA REALIZAR LA ACTIVIDAD		
<b>CA. IDENTIDAD CROMÁTICA DE SEGURIDAD A VEHÍCULOS EN LA MODALIDAD DE ALQUILER INSTALADA</b>																
ACTIVIDADES (Proceso)	A1C4. REVISIÓN FÍSICO, MECÁNICA Y ELÉCTRICA DEL VEHÍCULO	PORCENTAJE DE REVISIONES FÍSICO, MECÁNICAS Y ELÉCTRICAS REALIZADAS	(REVISIONES FÍSICO, MECÁNICAS Y ELÉCTRICAS REALIZADAS / REVISIONES FÍSICO, MECÁNICAS Y ELÉCTRICAS PROGRAMADAS) * 100	TRIMESTRAL	100.00	100.00			100.00	100.00	100.00	100.00	BASES DE DATOS DE DOCUMENTACIÓN VEHICULAR Y TRANSPORTE / DIRECCIÓN DE DOCUMENTACIÓN VEHICULAR Y DIRECCIÓN DE TRANSPORTE	SE CUENTA CON LOS RECURSOS ECONÓMICOS, MATERIALES Y DE PERSONAL PARA REALIZAR LA ACTIVIDAD		
	A2C4. REVISIÓN DEL CUMPLIMIENTO DE DOCUMENTOS	PORCENTAJE DE REVISIONES DEL CUMPLIMIENTO DE DOCUMENTOS REALIZADAS	(REVISIONES DEL CUMPLIMIENTO DE DOCUMENTOS REALIZADAS / REVISIONES DEL CUMPLIMIENTO DE DOCUMENTOS PROGRAMADAS) * 100	TRIMESTRAL	100.00	100.00			100.00	100.00	100.00	100.00	BASES DE DATOS DE DOCUMENTACIÓN VEHICULAR / DIRECCIÓN DE DOCUMENTACIÓN VEHICULAR	SE CUENTA CON LOS RECURSOS ECONÓMICOS, MATERIALES Y DE PERSONAL PARA REALIZAR LA ACTIVIDAD		



GOBIERNO DEL ESTADO DE NUEVO LEÓN  
SECRETARÍA DE FINANZAS Y TESORERÍA GENERAL DEL ESTADO  
PRESUPUESTO POR RESULTADOS  
REPORTE DE METAS ANUALES 2022

**INSTITUCIÓN:** INSTITUTO DE INNOVACIÓN Y TRANSFERENCIA DE TECNOLOGÍA  
**NOMBRE DEL PROGRAMA:** FOMENTO DE LAS VOCACIONES CIENTÍFICAS Y TECNOLÓGICAS  
**TEMA DEL PED:** INNOVACIÓN, CIENCIA Y TECNOLOGÍA  
**OBJETIVO:** IMPULSAR EL DESARROLLO CIENTÍFICO, TECNOLÓGICO Y DE INNOVACIÓN A TRAVÉS DEL FORTALECIMIENTO DE LOS SECTORES SOCIALES Y ECONÓMICOS DEL ESTADO  
**ESTRATEGIA:** FORTALECER LA INVESTIGACIÓN Y DESARROLLO EN LOS SECTORES ACADÉMICO, CIENTÍFICO Y PRODUCTIVO, ASÍ COMO LA FORMACIÓN DE RECURSOS HUMANOS EN LOS SECTORES ESTRATÉGICOS DE LA ENTIDAD  
**BENEFICIARIO (PO/AE):** NIÑOS Y JÓVENES DEL SISTEMA EDUCATIVO DEL ESTADO

**CLASIFICACIÓN PROGRAMÁTICA:** G11E0215

**CP CONAC "Modalidad":** E

RESUMEN NARRATIVO		INDICADORES		META ANUAL		LÍNEA BASE		METAS POR FRECUENCIA				MEDIOS DE VERIFICACIÓN Y FUENTE DE INFORMACIÓN	SUPUESTOS	
		INDICADOR	FÓRMULA	FRECUENCIA	2022	2021	SEMESTRE		TRIMESTRE					
							I	II	I	II	III			IV
<b>FIN</b>	CONTRIBUIR A INCREMENTAR LA TASA DE INNOVACIÓN ESTATAL MEDIANTE EL FOMENTO DE LAS VOCACIONES CIENTÍFICAS Y TECNOLÓGICAS	SOLICITUDES DE PATENTE POR CADA MILLÓN DE HABITANTES	(SOLICITUDES DE PATENTE / POBLACIÓN DE NUEVO LEÓN) * 1000/1000	ANUAL	14.76	13.54							REPORTES TRIMESTRALES DE PATENTES/ INPI	LAS CONDICIONES ECONÓMICAS Y POLÍTICAS PÚBLICAS PERMITEN DISEÑAR E IMPLEMENTAR PROGRAMAS QUE MOTIVEN LA INNOVACIÓN EN NIÑOS Y JÓVENES DEL ESTADO DE NUEVO LEÓN
<b>PROPÓSITO</b>	LOS NIÑOS Y JÓVENES DEL SISTEMA EDUCATIVO DEL ESTADO DEBE ESTUDIAR CARRERAS DE CIENCIA Y TECNOLOGÍA A CONSECUENCIA DE LAS ACTIVIDADES, TALLERES Y EVENTOS DE FOMENTO DE VOCACIONES REALIZADOS	TASA DE VARIACIÓN DE MATRÍCULA EN CARRERAS TÉCNICAS Y PROFESIONALES DE CIENCIA Y TECNOLOGÍA	((MATRÍCULA EN CARRERAS TÉCNICAS Y PROFESIONALES DE CIENCIA Y TECNOLOGÍA EN EL AÑO T - MATRÍCULA EN CARRERAS TÉCNICAS Y PROFESIONALES DE CIENCIA Y TECNOLOGÍA EN EL AÑO T-1) / MATRÍCULA EN CARRERAS TÉCNICAS Y PROFESIONALES DE CIENCIA Y TECNOLOGÍA EN EL AÑO T-1) * 100	ANUAL	8.90	8.90							BASE DE DATOS DE MATRÍCULA ESCOLAR / DIRECCIÓN DE PLANEACIÓN/ COORDINACIÓN DE REDES	LOS NIÑOS Y JÓVENES DEL SISTEMA EDUCATIVO PARTICIPAN EN LOS PROGRAMAS DE CIENCIA Y TECNOLOGÍA DISPONIBLES EN LAS INSTITUCIONES EDUCATIVAS DEL ESTADO
<b>COMPONENTES</b>	C1. EVENTOS DE DIFUSIÓN Y DIVULGACIÓN DE LA CIENCIA REALIZADOS	TASA DE VARIACIÓN DE POBLACIÓN ATENDIDA EN LOS EVENTOS	((POBLACIÓN ATENDIDA EN EVENTOS EN EL AÑO T - POBLACIÓN ATENDIDA EN EVENTOS EN EL AÑO T-1) / POBLACIÓN ATENDIDA EN EVENTOS EN EL AÑO T-1) * 100	SEMESTRAL	10.00	4,821.00	10.00	10.00					BASE DE DATOS DE EVENTOS / DIRECCIÓN DE PLANEACIÓN/ COORDINACIÓN DE EVENTOS	SE CUENTA CON LOS RECURSOS PARA REALIZAR EVENTOS DE DIFUSIÓN Y DIVULGACIÓN DE LAS CIENCIAS
	C2. CONCURSOS DE CIENCIAS REALIZADOS	TASA DE VARIACIÓN DE PARTICIPANTES DE CONCURSOS	((PARTICIPANTES DE CONCURSOS EN EL AÑO T - PARTICIPANTES DE CONCURSOS EN EL AÑO T-1) / PARTICIPANTES DE CONCURSOS EN EL AÑO T-1) * 100	SEMESTRAL	100.00	0.00	0.00	100.00					BASE DE DATOS DE EVENTOS / DIRECCIÓN DE PLANEACIÓN/ COORDINACIÓN DE EVENTOS	SE CUENTA CON LOS RECURSOS PARA REALIZAR CONCURSOS DE CIENCIAS
	C3. TALLERES DE CIENCIA Y TECNOLOGÍA PARA NIÑOS REALIZADOS	TASA DE VARIACIÓN DE PARTICIPANTES DE TALLERES	((PARTICIPANTES DE TALLERES EN EL AÑO T - PARTICIPANTES DE TALLERES EN EL AÑO T-1) / PARTICIPANTES DE TALLERES EN EL AÑO T-1) * 100	SEMESTRAL	691.00	0.00	100.00	100.00					BASE DE DATOS DE EVENTOS / DIRECCIÓN DE PLANEACIÓN/ COORDINACIÓN DE EVENTOS	SE CUENTA CON LOS RECURSOS PARA REALIZAR TALLERES DE CIENCIA Y TECNOLOGÍA PARA NIÑOS
<b>C1. EVENTOS DE DIFUSIÓN Y DIVULGACIÓN DE LA CIENCIA REALIZADOS</b>														
<b>ACTIVIDADES (Procesos)</b>	A1C1. SOLICITUD DE FONDOS PARA EVENTOS DE DIFUSIÓN Y DIVULGACIÓN	PORCENTAJE DE SOLICITUDES DE FONDOS REALIZADAS	(SOLICITUDES DE FONDOS REALIZADAS / SOLICITUDES DE FONDOS PROGRAMADAS) * 100	TRIMESTRAL	100.00	0.00			0.00	0.00	0.00	100.00	INFORME DE ACTIVIDADES / DIRECCIÓN DE PLANEACIÓN Y DIRECCIÓN DE INNOVACIÓN	EXISTEN CONVOCATORIAS ADECUADAS Y PUBLICADAS EN TIEMPO PARA OBTENCIÓN DE FONDOS
	A2C1. PLANEACIÓN DE EVENTOS DE DIFUSIÓN Y DIVULGACIÓN A REALIZAR	PORCENTAJE DE EVENTOS DE DIFUSIÓN Y DIVULGACIÓN PLANEADOS	(EVENTOS DE DIFUSIÓN Y DIVULGACIÓN PLANEADOS / EVENTOS DE DIFUSIÓN Y DIVULGACIÓN PROGRAMADOS) * 100	TRIMESTRAL	100.00	100.00			100.00	100.00	100.00	100.00	INFORME DE ACTIVIDADES / DIRECCIÓN DE PLANEACIÓN Y DIRECCIÓN DE INNOVACIÓN	SE CUENTA CON PERSONAL CAPACITADO SUFICIENTE PARA PLANEAR LOS EVENTOS DE DIFUSIÓN Y DIVULGACIÓN
<b>C2. CONCURSOS DE CIENCIAS REALIZADOS</b>														
<b>ACTIVIDADES (Procesos)</b>	A1C2. SOLICITUD DE FONDOS PARA CONCURSOS DE CIENCIAS	PORCENTAJE DE SOLICITUDES DE FONDOS REALIZADAS	(SOLICITUDES DE FONDOS REALIZADAS / SOLICITUDES DE FONDOS PROGRAMADAS) * 100	TRIMESTRAL	100.00	0.00			0.00	0.00	0.00	100.00	INFORME DE ACTIVIDADES / DIRECCIÓN DE PLANEACIÓN	EXISTEN CONVOCATORIAS ADECUADAS Y PUBLICADAS EN TIEMPO PARA OBTENCIÓN DE FONDOS
	A2C2. PLANEACIÓN DE CONCURSOS DE CIENCIAS A REALIZAR	PORCENTAJE DE CONCURSOS DE CIENCIAS PLANEADOS	(CONCURSOS DE CIENCIAS PLANEADOS / CONCURSOS DE CIENCIAS PROGRAMADOS) * 100	TRIMESTRAL	100.00	100.00			0.00	0.00	0.00	100.00	INFORME DE ACTIVIDADES / DIRECCIÓN DE PLANEACIÓN	SE CUENTA CON PERSONAL CAPACITADO SUFICIENTE PARA PLANEAR LOS EVENTOS DE DIFUSIÓN Y DIVULGACIÓN
	A3C2. DIFUSIÓN DEL CONCURSO DE CIENCIAS	PORCENTAJE DE CONCURSOS DE CIENCIAS DIFUNDIDOS	(CONCURSOS DE CIENCIAS DIFUNDIDOS / CONCURSOS DE CIENCIAS PROGRAMADOS) * 100	TRIMESTRAL	100.00	100.00			0.00	0.00	0.00	100.00	INFORME DE ACTIVIDADES / DIRECCIÓN DE PLANEACIÓN	SE CUENTA CON RECURSOS FINANCIEROS, MATERIALES Y DE PERSONAL PARA DIFUNDIR LOS CONCURSOS DE CIENCIAS
	A4C2. ASIGNACIÓN DE EVALUADORES A LOS CONCURSOS DE CIENCIAS	PROMEDIO DE EVALUADORES ASIGNADOS A LOS CONCURSOS DE CIENCIAS	(EVALUADORES ASIGNADOS A LOS CONCURSOS DE CIENCIAS / CONCURSOS DE CIENCIAS PROGRAMADOS)	TRIMESTRAL	60.00	60.00			0.00	0.00	0.00	60.00	INFORME DE ACTIVIDADES / DIRECCIÓN DE PLANEACIÓN	EXISTEN ALIANZAS CON INSTITUCIONES EDUCATIVAS Y CENTROS DE INVESTIGACIÓN PARA LA ASIGNACIÓN DE EVALUADORES A LOS CONCURSOS DE CIENCIAS

MATRIZ DE INDICADORES PARA RESULTADOS 2022															
RESUMEN NARRATIVO	INDICADOR	INDICADORES FÓRMULA	FRECUENCIA	META ANUAL 2022	LÍNEA BASE 2021	METAS POR FRECUENCIA								MEDIOS DE VERIFICACIÓN Y FUENTE DE INFORMACIÓN	SUPUESTOS
						SEMESTRE		TRIMESTRE							
						I	II	I	II	III	IV				
<b>C3. TALLERES DE CIENCIA Y TECNOLOGÍA PARA NIÑOS REALIZADOS</b>															
ACTIVIDADES (Proceso)	A1C3. SOLICITUD DE FONDOS PARA TALLERES DE CIENCIA Y TECNOLOGÍA PARA NIÑOS	PORCENTAJE DE SOLICITUDES DE FONDOS REALIZADAS	(SOLICITUDES DE FONDOS REALIZADAS / SOLICITUDES DE FONDOS PROGRAMADAS) * 100	TRIMESTRAL	100.00	0.00			0.00	0.00	0.00	100.00	INFORME DE ACTIVIDADES / DIRECCIÓN DE PLANEACIÓN	EXISTEN CONVOCATORIAS ADECUADAS Y PUBLICADAS EN TIEMPO PARA OBTENCIÓN DE FONDOS	
	AZC3. PLANEACIÓN DE TALLERES DE CIENCIA Y TECNOLOGÍA PARA NIÑOS A REALIZAR	PORCENTAJE DE TALLERES DE CIENCIA Y TECNOLOGÍA PLANEADOS	(TALLERES DE CIENCIA Y TECNOLOGÍA PLANEADOS / TALLERES DE CIENCIA Y TECNOLOGÍA PROGRAMADOS) * 100	TRIMESTRAL	100.00	100.00			100.00	100.00	100.00	100.00	INFORME DE ACTIVIDADES / DIRECCIÓN DE PLANEACIÓN	SE CUENTA CON PERSONAL CAPACITADO SUFICIENTE PARA PLANEAR LOS EVENTOS DE DIFUSIÓN Y DIVULGACIÓN	
	A3C3. DIFUSIÓN DEL TALLER DE CIENCIA Y TECNOLOGÍA PARA NIÑOS	PORCENTAJE DE TALLERES DE CIENCIA DIFUNDIDOS	(TALLERES DE CIENCIA Y TECNOLOGÍA DIFUNDIDOS / TALLERES DE CIENCIA Y TECNOLOGÍA PLANEADOS) * 100	TRIMESTRAL	100.00	100.00			100.00	100.00	100.00	100.00	INFORME DE ACTIVIDADES / DIRECCIÓN DE PLANEACIÓN	SE CUENTA CON RECURSOS FINANCIEROS, MATERIALES Y DE PERSONAL PARA DIFUNDIR LOS CONCURSOS DE CIENCIAS	
	A4C3. MATERIAL DIDÁCTICO ENTREGADO	TASA DE VARIACIÓN DE RECURSOS FINANCIEROS EJERCIDOS EN MATERIAL DIDÁCTICO	((RECURSO EJERCIDO EN MATERIAL DIDÁCTICO EN EL AÑO T - RECURSO EJERCIDO EN MATERIAL DIDÁCTICO EN EL AÑO T-1) / RECURSO EJERCIDO EN MATERIAL DIDÁCTICO EN EL AÑO T-1) * 100	TRIMESTRAL	0.00	0.00			100.00	100.00	100.00	100.00	INFORME FINANCIERO FINAL / DIRECCIÓN DE PLANEACIÓN Y DIRECCIÓN DE ADMINISTRACIÓN	SE CUENTA CON LOS RECURSOS FINANCIEROS PARA ADQUIRIR MATERIAL DIDÁCTICO PARA TALLERES Y CONCURSOS	



GOBIERNO DEL ESTADO DE NUEVO LEÓN  
SECRETARÍA DE FINANZAS Y TESORERÍA GENERAL DEL ESTADO  
PRESUPUESTO POR RESULTADOS  
REPORTE DE METAS ANUALES 2022

INSTITUCIÓN: INSTITUTO DE INNOVACIÓN Y TRANSFERENCIA DE TECNOLOGÍA  
NOMBRE DEL PROGRAMA: FORMACIÓN DE CAPITAL HUMANO ALTAMENTE ESPECIALIZADO  
TEMA DEL PED: INNOVACIÓN, CIENCIA Y TECNOLOGÍA  
OBJETIVO: IMPULSAR EL DESARROLLO CIENTÍFICO, TECNOLÓGICO Y DE INNOVACIÓN A TRAVÉS DEL FORTALECIMIENTO DE LOS SECTORES SOCIALES Y ECONÓMICOS DEL ESTADO  
ESTRATEGIA: FORTALECER LA INVESTIGACIÓN Y DESARROLLO EN LOS SECTORES ACADÉMICO, CIENTÍFICO Y PRODUCTIVO, ASÍ COMO LA FORMACIÓN DE RECURSOS HUMANOS EN LOS SECTORES ESTRATÉGICOS DE LA ENTIDAD  
BENEFICIARIO (PO/AI): PERSONAS DEDICADAS A LAS ÁREAS DE CIENCIAS E INGENIERÍAS (ESTUDIANTES DE EDUCACIÓN SUPERIOR Y PROFESIONISTAS)

CLASIFICACIÓN PROGRAMÁTICA: G1E18223  
OP CONAC "Modales": E

MATRIZ DE INDICADORES DE RESULTADOS 2 0 2 2

RESUMEN NARRATIVO		INDICADOR	INDICADORES	FRECUENCIA	META ANUAL 2022	LÍNEA BASE 2021	METAS POR FRECUENCIA								MEDIOS DE VERIFICACIÓN Y FUENTE DE INFORMACIÓN	SUPUESTOS
							SEMESTRE		TRIMESTRE							
							I	II	I	II	III	IV				
FIN	CONTRIBUIR A INCREMENTAR LA TASA DE INNOVACIÓN ESTATAL MEDIANTE LA FORMACIÓN DE CAPITAL HUMANO ALTAMENTE ESPECIALIZADO.	SOLICITUDES DE PATENTE POR CADA MILLÓN DE HABITANTES	(SOLICITUDES DE PATENTE / POBLACIÓN DE NUEVO LEÓN) * 1000,000	ANUAL	14.76	13.54								REPORTE TRIMESTRAL DE PATENTES / BMR	LAS CONDICIONES ECONÓMICAS PERMITEN A LAS EMPRESAS GENERAR NUEVOS PRODUCTOS DE ALTO VALOR AGREGADO EN EL ESTADO DE NUEVO LEÓN	
PROPÓSITO	LAS PERSONAS DEDICADAS A LAS ÁREAS DE CIENCIAS E INGENIERÍAS (ESTUDIANTES DE EDUCACIÓN SUPERIOR Y PROFESIONISTAS) GENERAN MÁS VALOR AGREGADO POR LOS APOYOS RECIBIDOS Y LOS TALLERES REALIZADOS.	PORCENTAJE DEL VALOR AGREGADO DE LA INDUSTRIA	(VALOR AGREGADO DE LA INDUSTRIA / PRODUCTO INTERNO BRUTO) * 100	ANUAL	44.00	48.00							CUENTAS NACIONALES DEL BANCO MUNDIAL Y DE LA OCDE	LAS EMPRESAS, CENTROS DE INVESTIGACIÓN Y UNIVERSIDADES CUENTAN CON PLAZAS PARA QUE LAS PERSONAS CON CAPACITACIÓN EN CIENCIAS E INGENIERÍAS PUEDAN DESARROLLAR		
COMPONENTES	C1. BECAS PARA ESTUDIOS DE POSGRADO OTORGADAS	PORCENTAJE DE BECAS OTORGADAS	(BECAS OTORGADAS / META DE BECAS OTORGADAS) * 100	SEMESTRAL	100.00	18.00	0.00	100.00					BASE DE DATOS / DIRECCIÓN DE PLANEACIÓN; COORDINACIÓN DE FORMACIÓN DE CAPITAL HUMANO	CONACYT CUENTA CON LOS RECURSOS PARA CONTINUAR EL PROGRAMA		
	C2. EVENTOS DE CAPACITACIÓN EN I+D+i	TASA DE VARIACIÓN DE PARTICIPANTES EN LOS EVENTOS	((PARTICIPANTES EN EVENTOS EN EL AÑO T - PARTICIPANTES EN EVENTOS EN EL AÑO T-1) / PARTICIPANTES EN EVENTOS EN EL AÑO T-1) * 100	SEMESTRAL	148.00	-13.30	100.00	148.00					BASE DE DATOS DE EVENTOS / DIRECCIÓN DE PLANEACIÓN; COORDINACIÓN DE REDES Y CONSORCIOS Y COORDINACIÓN DE INNOVACIÓN EMPRESARIAL	SE CUENTA CON LOS RECURSOS PARA REALIZAR LOS EVENTOS DE CAPACITACIÓN EN I+D+i		
	C3. APOYOS EN ESPECIE PARA ESTANCIAS DOCTORALES ENTREGADOS	PORCENTAJE DE RECURSOS FINANCIEROS PARA APOYOS EN ESPECIE EJERCIDOS	(RECURSOS FINANCIEROS PARA APOYOS EN ESPECIE EJERCIDOS / RECURSOS FINANCIEROS PARA APOYOS EN ESPECIE PRESUPUESTADOS) * 100	SEMESTRAL	36.00	0.00	0.00	36.00					INFORME ANUAL DE ACTIVIDADES / DIRECCIÓN DE PLANEACIÓN Y DIRECCIÓN DE ADMINISTRACIÓN Y FINANZAS	SE CUENTA CON LOS RECURSOS FINANCIEROS PARA ENTREGAR APOYOS EN ESPECIE PARA ESTANCIAS DOCTORALES		
<b>C1. BECAS PARA ESTUDIOS DE POSGRADO OTORGADAS</b>																
ACTIVIDADES (Proceso)	A1C1. PUBLICACIÓN DE CONVOCATORIAS PARA BECAS	PORCENTAJE DE CONVOCATORIAS PUBLICADAS	(NÚMERO DE CONVOCATORIAS PUBLICADAS / NÚMERO DE CONVOCATORIAS PROGRAMADAS) * 100	TRIMESTRAL	100.00	100.00			0.00	0.00	100.00	100.00	BASE DE DATOS / DIRECCIÓN DE PLANEACIÓN; COORDINACIÓN DE FORMACIÓN DE CAPITAL HUMANO	SE CUENTA CON EL PERSONAL PARA REALIZAR LA ACTIVIDAD.		
	A2C1. EVALUACIÓN DE SOLICITUDES DE BECA	PORCENTAJE DE BECAS EVALUADAS	(SOLICITUDES DE BECAS EVALUADAS / EVALUACIÓN DE SOLICITUDES DE BECAS PROGRAMADAS) * 100	TRIMESTRAL	100.00	100.00			0.00	0.00	0.00	100.00	BASE DE DATOS / DIRECCIÓN DE PLANEACIÓN; COORDINACIÓN DE FORMACIÓN DE CAPITAL HUMANO	LAS PERSONAS QUE SOLICITAN BECAS ENTREGAN SU APLICACIÓN EN EL TIEMPO ESTABLECIDO Y CONFORME A LA CONVOCATORIA.		
	A3C1. REALIZACIÓN DE EVENTOS DE FORMALIZACIÓN	PORCENTAJE DE EVENTOS DE FORMALIZACIÓN REALIZADOS	(NÚMERO DE EVENTOS DE FORMALIZACIÓN REALIZADOS / NÚMERO DE EVENTOS DE FORMALIZACIÓN PROGRAMADOS) * 100	TRIMESTRAL	100.00	0.00			0.00	0.00	0.00	100.00	BASE DE DATOS / DIRECCIÓN DE PLANEACIÓN; COORDINACIÓN DE FORMACIÓN DE CAPITAL HUMANO	SE CUENTA CON LOS RECURSOS FINANCIEROS Y DE PERSONAL PARA REALIZAR LA ACTIVIDAD.		
	A4C1. FORMALIZACIÓN DE BECAS	PORCENTAJE DE BECAS FORMALIZADAS	(NÚMERO DE BECAS FORMALIZADAS / NÚMERO DE BECAS OTORGADAS) * 100	TRIMESTRAL	100.00	0.00			0.00	0.00	0.00	100.00	BASE DE DATOS / DIRECCIÓN DE PLANEACIÓN; COORDINACIÓN DE FORMACIÓN DE CAPITAL HUMANO	LOS ESTUDIANTES BECADOS ACEPTAN LA BECA OTORGADA		
<b>C2. EVENTOS DE CAPACITACIÓN EN I+D+i</b>																
ACTIVIDADES (Proceso)	A1C2. SOLICITUD DE FONDOS PARA REALIZACIÓN DE TALLERES DE GESTIÓN DE LA INNOVACIÓN	PORCENTAJE DE SOLICITUDES DE FONDOS REALIZADAS	(SOLICITUDES DE FONDOS REALIZADAS / SOLICITUDES DE FONDOS PROGRAMADAS) * 100	TRIMESTRAL	0.00	0.00			0.00	0.00	0.00	0.00	INFORME DE ACTIVIDADES / DIRECCIÓN DE PLANEACIÓN Y DIRECCIÓN DE INNOVACIÓN	EXISTEN CONVOCATORIAS ADECUADAS Y PUBLICADAS EN TIEMPO PARA OBTENCIÓN DE FONDOS		
	A2C2. PLANEACIÓN DE TALLERES DE GESTIÓN DE LA INNOVACIÓN A REALIZAR	PORCENTAJE DE TALLERES DE GESTIÓN DE LA INNOVACIÓN REALIZADOS	(TALLERES DE GESTIÓN DE LA INNOVACIÓN PLANEADOS / TALLERES DE GESTIÓN DE LA INNOVACIÓN PROGRAMADOS) * 100	TRIMESTRAL	100.00	100.00			0.00	0.00	0.00	100.00	INFORME DE ACTIVIDADES / DIRECCIÓN DE PLANEACIÓN Y DIRECCIÓN DE INNOVACIÓN	SE CUENTA CON PERSONAL CAPACITADO SUFICIENTE PARA PLANEAR LOS TALLERES DE GESTIÓN DE LA INNOVACIÓN		
	A3C2. DIFUSIÓN DEL TALLER DE GESTIÓN DE LA INNOVACIÓN	PORCENTAJE DE TALLERES DE GESTIÓN DE LA INNOVACIÓN DIFUNDIDOS	(TALLERES DE GESTIÓN DE LA INNOVACIÓN DIFUNDIDOS / TALLERES DE GESTIÓN DE LA INNOVACIÓN PLANEADOS) * 100	TRIMESTRAL	100.00	100.00			0.00	0.00	0.00	100.00	INFORME DE ACTIVIDADES / DIRECCIÓN DE PLANEACIÓN Y DIRECCIÓN DE INNOVACIÓN	SE CUENTA CON RECURSOS FINANCIEROS, MATERIALES Y DE PERSONAL PARA DIFUNDIR LOS TALLERES DE GESTIÓN DE LA INNOVACIÓN		
<b>C3. APOYOS EN ESPECIE PARA ESTANCIAS DOCTORALES ENTREGADOS</b>																
ACTIVIDADES (Proceso)	A1C3. REGISTRO DE SOLICITUDES DE APOYOS EN ESPECIE REGISTRADAS	PORCENTAJE DE SOLICITUDES DE APOYOS EN ESPECIE REGISTRADAS	(SOLICITUDES DE APOYOS EN ESPECIE REGISTRADAS / SOLICITUDES DE APOYOS EN ESPECIE PROGRAMADAS) * 100	TRIMESTRAL	100.00	40.00			0.00	0.00	50.00	100.00	BASE DE DATOS / DIRECCIÓN DE PLANEACIÓN; COORDINACIÓN DE FORMACIÓN DE CAPITAL HUMANO	LAS PERSONAS QUE SOLICITAN APOYOS EN ESPECIE ENTREGAN SU SOLICITUD CON LOS REQUISITOS ESTABLECIDOS		
	A2C3. ADQUISICIÓN DEL APOYO EN ESPECIE	PORCENTAJE DE APOYOS EN ESPECIE ADQUIRIDOS	(APOYOS EN ESPECIE ADQUIRIDOS / APOYOS EN ESPECIE REGISTRADOS) * 100	TRIMESTRAL	100.00	0.00			0.00	0.00	50.00	100.00	BASE DE DATOS / DIRECCIÓN DE PLANEACIÓN	SE CUENTA CON LOS RECURSOS FINANCIEROS, MATERIALES Y DE PERSONAL PARA ADQUIRIR LOS APOYOS EN ESPECIE		



GOBIERNO DEL ESTADO DE NUEVO LEÓN  
SECRETARÍA DE FINANZAS Y TESORERÍA GENERAL DEL ESTADO  
PRESUPUESTO POR RESULTADOS  
REPORTE DE METAS ANUALES 2022

INSTITUCIÓN: INSTITUTO DE INNOVACIÓN Y TRANSFERENCIA DE TECNOLOGÍA  
NOMBRE DEL PROGRAMA: GENERACIÓN DE PROYECTOS DE INVESTIGACIÓN Y DESARROLLO  
TEMA DEL PED: INNOVACIÓN, CIENCIA Y TECNOLOGÍA  
OBJETIVO: IMPULSAR EL DESARROLLO CIENTÍFICO, TECNOLÓGICO Y DE INNOVACIÓN A TRAVÉS DEL FORTALECIMIENTO DE LOS SECTORES SOCIALES Y ECONÓMICOS DEL ESTADO  
ESTRATEGIA: FORTALECER LA INVESTIGACIÓN Y DESARROLLO EN LOS SECTORES ACADÉMICO, CIENTÍFICO Y PRODUCTIVO, ASÍ COMO LA FORMACIÓN DE RECURSOS HUMANOS EN LOS SECTORES ESTRATÉGICOS DE LA ENTIDAD  
BENEFICIARIO (PO/AE): PERSONAS FÍSICAS Y MORALES INNOVADORAS DE BASE CIENTÍFICA Y TECNOLÓGICA

CLASIFICACIÓN PROGRAMÁTICA: G1E22224  
CP CONAC "Modalidad": E

RESUMEN NARRATIVO		MÁTRIZ DE INDICADORES PARA RESULTADOS 2022						METAS POR FRECUENCIA				MEDIOS DE VERIFICACIÓN Y FUENTE DE INFORMACIÓN	SUPUESTOS	
		INDICADOR	FÓRMULA	FRECUENCIA	META ANUAL 2022	LÍNEA BASE 2021	SEMESTRE		TRIMESTRE					
							I	II	I	II	III			IV
FIN	CONTRIBUIR A INCREMENTAR EL PRODUCTO INTERNO BRUTO ESTATAL MEDIANTE EL DESARROLLO DE PROYECTOS DE INVESTIGACIÓN Y DESARROLLO TECNOLÓGICO	TASA DE VARIACIÓN DEL PRODUCTO INTERNO BRUTO ESTATAL (PIB)	$(PIB \text{ ESTATAL EN EL AÑO } T - PIB \text{ ESTATAL EN EL AÑO } T-1) / PIB \text{ ESTATAL EN EL AÑO } T-1 * 100$	ANUAL	8.00	8.00							SETEMA DE CUENTAS NACIONALES DE MÉXICO / INSTITUTO NACIONAL DE ESTADÍSTICA, GEOGRAFÍA E INFORMÁTICA	LAS CONDICIONES ECONÓMICAS DE LAS EMPRESAS INCENTIVAN LA INVESTIGACIÓN Y DESARROLLO EN EL SECTOR ACADÉMICO, CIENTÍFICO Y PRODUCTIVO
PROPÓSITO	LAS PERSONAS FÍSICAS Y MORALES INNOVADORAS DESARROLLAN PROYECTOS DE INVESTIGACIÓN Y DESARROLLO TECNOLÓGICO	TASA DE VARIACIÓN DE PROYECTOS DE INVESTIGACIÓN Y DESARROLLO TECNOLÓGICO REGISTRADOS	$(PROYECTOS DE INVESTIGACIÓN Y DESARROLLO TECNOLÓGICO REGISTRADOS PARA APOYO EN EL AÑO T - PROYECTOS DE INVESTIGACIÓN Y DESARROLLO TECNOLÓGICO REGISTRADOS PARA APOYO EN EL AÑO T-1) / PROYECTOS DE INVESTIGACIÓN Y DESARROLLO TECNOLÓGICO REGISTRADOS PARA APOYO EN EL AÑO T-1 * 100$	ANUAL	NO DATO	NO DATO							BASES DE DATOS / INSTITUTO DE INNOVACIÓN Y TRANSFERENCIA DE TECNOLOGÍA Y CLÚSTERES ESTRATÉGICOS	LAS PERSONAS FÍSICAS Y MORALES CUENTAN CON LOS RECURSOS FINANCIEROS DE INFRAESTRUCTURA Y DE PERSONAL PARA DESARROLLAR PROYECTOS DE INVESTIGACIÓN Y DESARROLLO TECNOLÓGICO.
	C1. EVENTOS (SEMINARIOS, TALLERES, ASESORÍAS ESPECIALIZADAS) PARA DESARROLLO DE PROYECTOS CIENTÍFICO-TECNOLÓGICOS REALIZADOS	TASA DE VARIACIÓN DE PROYECTOS CIENTÍFICO-TECNOLÓGICOS DOCUMENTADOS	$(PROYECTOS CIENTÍFICO-TECNOLÓGICOS DOCUMENTADOS EN EL AÑO T - PROYECTOS CIENTÍFICO-TECNOLÓGICOS DOCUMENTADOS EN EL AÑO T-1) / PROYECTOS CIENTÍFICO-TECNOLÓGICOS DOCUMENTADOS EN EL AÑO T-1 * 100$	SEMESTRAL	NO DATO	NO DATO	NO DATO	NO DATO					BASE DE DATOS / DIRECCIÓN DE INNOVACIÓN; COORDINACIÓN DE EMPRENDIMIENTO Y COORDINACIÓN DE INNOVACIÓN Y CLÚSTERES ESTRATÉGICOS	SE CUENTA CON LOS RECURSOS FINANCIEROS PARA REALIZAR EVENTOS PARA DESARROLLO DE PROYECTOS DE I+D+I
	C2. INFRAESTRUCTURA PARA I+D+I EN EL PIT INSTALADA	TASA DE VARIACIÓN DE LOS M2 DEDICADOS A I+D+I EN EL PIT	$(M2 \text{ DEDICADOS A I+D+I EN EL PIT EN EL AÑO } T - M2 \text{ DEDICADOS A I+D+I EN EL PIT EN EL AÑO } T-1) / M2 \text{ DEDICADOS A I+D+I EN EL PIT EN EL AÑO } T-1 * 100$	SEMESTRAL	0.00	0.00	0.00	0.00					BASE DE DATOS / DIRECCIÓN DE INNOVACIÓN	SE CUENTA CON LOS RECURSOS FINANCIEROS PARA AMPLIAR LA BASE TECNOLÓGICA DEL PIT
<b>C1. EVENTOS (SEMINARIOS, TALLERES, ASESORÍAS ESPECIALIZADAS) PARA DESARROLLO DE PROYECTOS CIENTÍFICO-TECNOLÓGICOS REALIZADOS</b>														
ACTIVIDADES (Proceso)	A1C1. SOLICITUD DE FONDOS PARA EVENTOS DE DESARROLLO DE PROYECTOS CIENTÍFICO-TECNOLÓGICO	PORCENTAJE DE SOLICITUDES DE FONDOS REALIZADAS	$(SOLICITUDES DE FONDOS REALIZADAS / SOLICITUDES DE FONDOS PROGRAMADAS) * 100$	TRIMESTRAL	100.00	100.00			0.00	0.00	0.00	100.00	INFORME DE ACTIVIDADES / DIRECCIÓN DE INNOVACIÓN	EXISTEN CONVOCATORIAS ADECUADAS Y PUBLICADAS EN TIEMPO PARA OBTENCIÓN DE FONDOS
	A2C1. PLANEACIÓN DE EVENTOS DE DESARROLLO DE PROYECTOS CIENTÍFICO-TECNOLÓGICO	PORCENTAJE DE EVENTOS DE DESARROLLO DE PROYECTOS PLANEADOS	$(EVENTOS DE DESARROLLO DE PROYECTOS PLANEADOS / EVENTOS DE DESARROLLO DE PROYECTOS PROGRAMADOS) * 100$	TRIMESTRAL	100.00	100.00			0.00	0.00	0.00	100.00	INFORME DE ACTIVIDADES / DIRECCIÓN DE INNOVACIÓN	SE CUENTA CON PERSONAL CAPACITADO SUFICIENTE PARA PLANEAR LOS EVENTOS DE DESARROLLO DE PROYECTOS
	A3C1. DIFUSIÓN DEL EVENTO	PORCENTAJE DE EVENTOS DE EMPRENDIMIENTO DIFUNDIDOS	$(EVENTOS DE DESARROLLO DE PROYECTOS DIFUNDIDOS / EVENTOS DE DESARROLLO DE PROYECTOS PLANEADOS) * 100$	TRIMESTRAL	100.00	100.00			0.00	0.00	0.00	100.00	INFORME DE ACTIVIDADES / DIRECCIÓN DE INNOVACIÓN	SE CUENTA CON RECURSOS FINANCIEROS, MATERIALES Y DE PERSONAL PARA DIFUNDIR LOS EVENTOS DE DESARROLLO DE PROYECTOS
<b>C2. INFRAESTRUCTURA PARA I+D+I EN EL PIT INSTALADA</b>														
ACTIVIDADES (Proceso)	A1C2. SOLICITUD DE FONDOS NACIONALES E INTERNACIONALES PARA MEJORA E INCREMENTO DE LA INFRAESTRUCTURA EXISTENTE	PORCENTAJE DE SOLICITUDES DE FONDOS REALIZADAS	$(SOLICITUDES DE FONDOS REALIZADAS / SOLICITUDES DE FONDOS PROGRAMADAS) * 100$	TRIMESTRAL	100.00	100.00			0.00	0.00	0.00	100.00	BASE DE DATOS / INFORME ANUAL DIRECCIÓN DE INNOVACIÓN	EXISTEN CONVOCATORIAS ADECUADAS Y PUBLICADAS EN TIEMPO PARA OBTENCIÓN DE FONDOS
	A2C2. PROMOCIÓN DE LA INFRAESTRUCTURA PARA I+D+I EN EL PIT	PROMEDIO DE ACTIVIDADES DE PROMOCIÓN DE INFRAESTRUCTURA	$(ACTIVIDADES DE PROMOCIÓN DE INFRAESTRUCTURA / NÚMERO DE MESES)$	TRIMESTRAL	1.00	1.17			1.00	1.00	1.00	1.00	INFORME DE ACTIVIDADES / DIRECCIÓN DE INNOVACIÓN	SE CUENTA CON RECURSOS FINANCIEROS, MATERIALES Y DE PERSONAL PARA PROMOCIONAR LA INFRAESTRUCTURA EXISTENTE
	A3C2. MANTENIMIENTO DE LA INFRAESTRUCTURA COMÚN EXISTENTE EN EL PIT	TASA DE VARIACIÓN DEL RECURSO FINANCIERO DEDICADO A MANTENIMIENTO Y NUEVA INFRAESTRUCTURA URBANA	$(RECURSO FINANCIERO DEDICADO A MANTENIMIENTO Y NUEVA INFRAESTRUCTURA URBANA EN EL AÑO T - RECURSO FINANCIERO DEDICADO A MANTENIMIENTO Y NUEVA INFRAESTRUCTURA URBANA EN EL AÑO T-1) / RECURSO FINANCIERO DEDICADO A MANTENIMIENTO Y NUEVA INFRAESTRUCTURA URBANA EN EL AÑO T-1 * 100$	TRIMESTRAL	233.10	390.00			233.10	233.10	233.10	233.10	INFORME DE ACTIVIDADES / DIRECCIÓN DE ADMINISTRACIÓN Y FINANZAS Y DIRECCIÓN DE INNOVACIÓN INFORME DE ACTIVIDADES / SECRETARÍA DE INFRAESTRUCTURA	EXISTEN RECURSOS DISPONIBLES PARA REALIZAR EL MANTENIMIENTO





GOBIERNO DEL ESTADO DE NUEVO LEÓN  
SECRETARÍA DE FINANZAS Y TESORERÍA GENERAL DEL ESTADO  
PRESUPUESTO POR RESULTADOS  
REPORTE DE METAS ANUALES 2022

**INSTITUCIÓN:** FONDO EDITORIAL  
**NOMBRE DEL PROGRAMA:** FONDO EDITORIAL DE NUEVO LEÓN  
**TEMA DEL PED:** DESARROLLO CULTURAL Y CREATIVO  
**OBJETIVO:** IMPULSAR LA CULTURA Y LAS ARTES COMO ELEMENTOS CLAVE PARA EL DESARROLLO HUMANO, SOCIAL Y ECONÓMICO, A TRAVÉS DE UNA GESTIÓN TRANSPARENTE, RESPONSABLE, INTEGRAL E INNOVADORA.  
**ESTRATEGIA:** FOMENTAR EL EJERCICIO DE LOS DERECHOS CULTURALES DE LA CIUDADANÍA, LA PARTICIPACIÓN Y EL DESARROLLO CREATIVO DE LAS COMUNIDADES, DIVULGAR LA IMPORTANCIA DEL PATRIMONIO CULTURAL Y LAS EXPRESIONES CULTURALES, LA INTEGRACIÓN DE PERSONAS CREADORAS COMO POTENCIALIZADORES DE PROCESOS DE REFLEXIÓN Y TRANSFORMACIÓN SOCIAL  
**BENEFICIARIO (PO/AE):** PERSONAS FÍSICAS Y MORALES QUE DEMANDAN LOS SERVICIOS DEL FONDO EDITORIAL (UNIDAD PRODUCTIVA)

**CLASIFICACIÓN PROGRAMÁTICA:** 02SE21228

**CP CONAC "Modalidad":** E

RESUMEN NARRATIVO		MATRIZ DE INDICADORES PARA RESULTADOS 2022						METAS POR FRECUENCIA				MEDIOS DE VERIFICACIÓN Y FUENTE DE INFORMACIÓN	SUPUESTOS		
		INDICADOR	FÓRMULA	FRECUENCIA	META ANUAL 2022	LÍNEA BASE 2021	SEMESTRE		TRIMESTRE						
							I	II	I	II	III			IV	
<b>FIN</b>	CONTRIBUIR A INCREMENTAR LA EDICIÓN DE TÍTULOS MEDIANTE LOS SERVICIOS DE PRODUCCIÓN, DIVULGACIÓN Y COMERCIALIZACIÓN QUE PRESTA EL FONDO EDITORIAL DE NUEVO LEÓN	TASA DE VARIACIÓN DE TÍTULOS EDITADOS	$(\text{TÍTULOS EDITADOS EN EL AÑO T} - \text{TÍTULOS EDITADOS EN EL AÑO T-1}) / \text{TÍTULOS EDITADOS EN EL AÑO T-1} * 100$	ANUAL	2.77	NO DATO								MUESTRARIO HISTÓRICO / OFICINA DE DIRECCIÓN GENERAL DEL FONDO EDITORIAL	
<b>PROPÓSITO</b>	LAS PERSONAS FÍSICAS Y MORALES OBTIENEN SERVICIOS PARA EDICIÓN DE TÍTULOS	TASA DE VARIACIÓN DE INGRESOS POR PRODUCCIÓN Y SERVICIOS EDITORIALES	$(\text{INGRESOS POR PRODUCCIÓN Y SERVICIOS EDITORIALES EN EL AÑO T} - \text{INGRESOS POR PRODUCCIÓN Y SERVICIOS EDITORIALES EN EL AÑO T-1}) / \text{INGRESOS POR PRODUCCIÓN Y SERVICIOS EDITORIALES EN EL AÑO T-1} * 100$	ANUAL	-21.05	NO DATO								SISTEMA DE INVENTARIOS ADMINPAQ / COORDINACIÓN ADMINISTRATIVA	LAS PERSONAS FÍSICAS Y MORALES QUE SOLICITAN LOS SERVICIOS DE EDICIÓN PAGAN EN TIEMPO Y FORMA
<b>COMPONENTES</b>	C1. TÍTULOS EDITORIALES PRODUCIDOS	PORCENTAJE DE TÍTULOS EDITORIALES PRODUCIDOS	$(\text{TÍTULOS EDITORIALES PRODUCIDOS} / \text{TÍTULOS EDITORIALES PROGRAMADOS}) * 100$	SEMESTRAL	100.00	NO DATO	100.00	100.00						SISTEMA DE INVENTARIOS ADMINPAQ / COORDINACIÓN ADMINISTRATIVA	LAS PERSONAS FÍSICAS Y MORALES CUMPLEN CON LAS NORMAS PARA LA EDICIÓN DE TÍTULOS
	C2. EVENTOS DE PRESENTACIÓN DE TÍTULOS EDITORIALES REALIZADOS	PORCENTAJE DE EVENTOS DE PRESENTACIÓN DE TÍTULOS EDITORIALES	$(\text{EVENTOS DE PRESENTACIÓN DE TÍTULOS EDITORIALES REALIZADOS} / \text{EVENTOS DE PRESENTACIÓN DE TÍTULOS EDITORIALES PROGRAMADOS}) * 100$	TRIMESTRAL	100.00	NO DATO			100.00	100.00	100.00	100.00		LISTADO DE PRESENTACIONES / DIRECCIÓN EDITORIAL	SE CUENTA CON EL LUGAR Y LOS PRESENTADORES ADECUADOS PARA EL EVENTO
	C3. EJEMPLARES DE TÍTULOS COMERCIALIZADOS	PORCENTAJE DE EJEMPLARES DE TÍTULOS COMERCIALIZADOS	$(\text{EJEMPLARES DE TÍTULOS COMERCIALIZADOS} / \text{COMERCIALIZACIÓN DE EJEMPLARES DE TÍTULOS PROGRAMADA}) * 100$	SEMESTRAL	100.00	NO DATO	100.00	100.00						SISTEMA DE INVENTARIOS ADMINPAQ / COORDINACIÓN ADMINISTRATIVA	LAS PERSONAS FÍSICAS Y MORALES SOLICITAN EJEMPLARES PARA COMERCIALIZACIÓN
	C4. EJEMPLARES DE TÍTULOS DISTRIBUIDOS	PORCENTAJE DE EJEMPLARES DE TÍTULOS DISTRIBUIDOS	$(\text{EJEMPLARES DE TÍTULOS DISTRIBUIDOS} / \text{EJEMPLARES DE TÍTULOS PROGRAMADOS}) * 100$	SEMESTRAL	100.00	NO DATO	100.00	100.00						SISTEMA DE INVENTARIOS ADMINPAQ / COORDINACIÓN ADMINISTRATIVA	LAS PERSONAS FÍSICAS Y MORALES SOLICITAN EL ENVÍO DE TÍTULOS
<b>C1. TÍTULOS EDITORIALES PRODUCIDOS</b>															
<b>ACTIVIDADES (Proceso)</b>	A1C1. ELABORACIÓN DEL PROCESO EDITORIAL	PORCENTAJE DE PROCESO EDITORIAL	$(\text{PROCESOS EDITORIALES REALIZADOS} / \text{PROCESOS EDITORIALES PROGRAMADOS}) * 100$	TRIMESTRAL	100.00	NO DATO			100.00	100.00	100.00	100.00		RESALDO ELECTRÓNICO DE TÍTULO / DIRECCIÓN GENERAL DEL FONDO EDITORIAL	SE CUENTA CON RECURSOS DE PERSONAL Y MATERIALES PARA EL PROCESO EDITORIAL
	A2C1. IMPRESIÓN DE TÍTULOS	PORCENTAJE DE TÍTULOS IMPRESOS	$(\text{TÍTULOS IMPRESOS} / \text{TÍTULOS PROGRAMADOS}) * 100$	TRIMESTRAL	100.00	NO DATO			100.00	100.00	100.00	100.00		SISTEMA DE INVENTARIOS ADMINPAQ / COORDINACIÓN ADMINISTRATIVA	SE CUENTA CON RECURSOS FINANCIEROS PARA LA IMPRESIÓN DE TÍTULOS
<b>C2. EVENTOS DE PRESENTACIÓN DE TÍTULOS EDITORIALES REALIZADOS</b>															
<b>ACTIVIDADES (Proceso)</b>	A1C2. DEFINICIÓN DE LUGARES DEL EVENTO	PORCENTAJE DE EVENTOS REALIZADOS	$(\text{EVENTOS REALIZADOS SIN COSTO} / \text{EVENTOS REALIZADOS}) * 100$	TRIMESTRAL	100.00	NO DATO			100.00	100.00	100.00	100.00		LISTADO DE PRESENTACIONES / DIRECCIÓN EDITORIAL	SE CUENTA CON RECURSOS FINANCIEROS PARA LA DEFINICIÓN DE LOS LUGARES DE LOS EVENTOS
	A2C2. DIFUSIÓN DEL EVENTO	PORCENTAJE DE EVENTOS DIFUNDIDOS	$(\text{DIFUSIÓN DE EVENTOS REALIZADOS} / \text{DIFUSIÓN DE EVENTOS PROGRAMADOS}) * 100$	TRIMESTRAL	100.00	NO DATO			100.00	100.00	100.00	100.00		LISTADO DE PRESENTACIONES / DIRECCIÓN EDITORIAL	SE CUENTA CON RECURSOS FINANCIEROS, DE PERSONAL Y MATERIALES PARA LA DIFUSIÓN DE LOS EVENTOS
<b>C3. EJEMPLARES DE TÍTULOS COMERCIALIZADOS</b>															
<b>ACTIVIDADES (Proceso)</b>	A1C3. ENVÍO DE EJEMPLARES	PORCENTAJE DE ENVÍO DE EJEMPLARES	$(\text{ENVÍO DE EJEMPLARES REALIZADOS} / \text{ENVÍO DE EJEMPLARES PROGRAMADOS PARA COMERCIALIZAR}) * 100$	TRIMESTRAL	100.00	NO DATO			100.00	100.00	100.00	100.00		SISTEMA DE INVENTARIOS ADMINPAQ / COORDINACIÓN ADMINISTRATIVA	SE CUENTA CON LOS RECURSOS FINANCIEROS, MATERIALES Y DE PERSONAL PARA EL ENVÍO DE EJEMPLARES
	A2C3. FACTURACIÓN DE EJEMPLARES	PORCENTAJE DE INGRESOS POR EJEMPLARES FACTURADOS	$(\text{INGRESOS POR EJEMPLARES FACTURADOS} / \text{INGRESOS POR EJEMPLARES PROGRAMADOS}) * 100$	TRIMESTRAL	100.00	NO DATO			100.00	100.00	100.00	100.00		SISTEMA DE INVENTARIOS ADMINPAQ / COORDINACIÓN ADMINISTRATIVA	SE CUENTA CON LOS RECURSOS FINANCIEROS, MATERIALES Y DE PERSONAL
<b>C4. EJEMPLARES DE TÍTULOS DISTRIBUIDOS</b>															
<b>ACTIVIDADES (Proceso)</b>	A1C4. DISTRIBUCIÓN A AUTORES	PORCENTAJE DE TÍTULOS DISTRIBUIDOS A AUTORES	$(\text{EJEMPLARES DE TÍTULOS DISTRIBUIDOS A LOS AUTORES} / \text{EJEMPLARES DE TÍTULOS TOTALES}) * 100$	TRIMESTRAL	100.00	NO DATO			100.00	100.00	100.00	100.00		SISTEMA DE INVENTARIOS ADMINPAQ	SE CUENTA CON LOS RECURSOS FINANCIEROS, MATERIALES Y DE PERSONAL PARA EL ENVÍO A LOS AUTORES
	A2C4. DISTRIBUCIÓN A INSTITUCIONES EDUCATIVAS Y BIBLIOTECAS	PORCENTAJE DE TÍTULOS DISTRIBUIDOS A INSTITUCIONES EDUCATIVAS Y BIBLIOTECAS	$(\text{EJEMPLARES DE TÍTULOS DISTRIBUIDOS A LAS INSTITUCIONES EDUCATIVAS Y BIBLIOTECAS} / \text{EJEMPLARES DE TÍTULOS TOTALES}) * 100$	TRIMESTRAL	100.00	NO DATO			100.00	100.00	100.00	100.00		SISTEMA DE INVENTARIOS ADMINPAQ	SE CUENTAN CON LOS RECURSOS FINANCIEROS PARA LA DISTRIBUCIÓN A LAS INSTITUCIONES EDUCATIVAS Y BIBLIOTECAS



GOBIERNO DEL ESTADO DE NUEVO LEÓN  
SECRETARÍA DE FINANZAS Y TESORERÍA GENERAL DEL ESTADO  
PRESUPUESTO POR RESULTADOS  
REPORTE DE METAS ANUALES 2022

INSTITUCIÓN: PARQUES Y VIDA SILVESTRE DE NUEVO LEÓN

NOMBRE DEL PROGRAMA: PARQUES Y VIDA SILVESTRE DE NUEVO LEÓN

TEMA DEL PED: MEDIO AMBIENTE Y RECURSOS NATURALES

OBJETIVO: CONSERVAR Y RESTAURAR LOS ECOSISTEMAS Y SU BIODIVERSIDAD, E INCLUIR LA UTILIZACIÓN SOSTENIBLE DE LOS ELEMENTOS NATURALES

ESTRATEGIA: APROVECHAMIENTO SUSTENTABLE DE LOS RECURSOS NATURALES Y CONSERVACIÓN DE LOS ECOSISTEMAS Y LA BIODIVERSIDAD

BENEFICIARIO (PO/AE): ÁREAS PROTEGIDAS NATURALES DE NUEVO LEÓN

CLASIFICACIÓN PROGRAMÁTICA: R3B26220

CP CONAC "Modales": E

RESUMEN NARRATIVO		INDICADORES					METAS POR FRECUENCIA								MEDIOS DE VERIFICACIÓN Y FUENTE DE INFORMACIÓN	SUPUESTOS	
		INDICADOR	FÓRMULA	FRECUENCIA	META ANUAL 2022	LÍNEA BASE 2021	SEMESTRE		TRIMESTRE								
							I	II	I	II	III	IV					
FIN	CONTRIBUIR A LA CONSERVACIÓN DE LOS ECOSISTEMAS Y SU BIODIVERSIDAD A TRAVÉS DE ACCIONES QUE IMPULSEN EL APROVECHAMIENTO SUSTENTABLE DE LOS PARQUES, ÁREAS NATURALES PROTEGIDAS, EMBALSES Y UNIDADES DE MANEJO DE VIDA SILVESTRE.	TASA DE VARIACIÓN DE SUPERFICIE CONSERVADA	$(\text{SUPERFICIE CONSERVADA AÑO T} - \text{SUPERFICIE CONSERVADA AÑO T-1}) / \text{SUPERFICIE CONSERVADA AÑO T-1} * 100$	ANUAL	0.85	2,915,000.00									SISTEMA DE INFORMACIÓN GEOGRÁFICA / DEPARTAMENTO DE INFORMACIÓN GEOGRÁFICA	EXISTE UNA CULTURA AMBIENTAL EN LAS PERSONAS PARA LA CONSERVACIÓN DE LOS ECOSISTEMAS DE NUEVO LEÓN	
PROPOSITO	LAS ÁREAS PROTEGIDAS NATURALES Y BIODIVERSIDAD DE NUEVO LEÓN SON CONSERVADOS	TASA DE VARIACIÓN DE ESPECIES DE FLORA Y FAUNA	$(\text{ESPECIES DE FLORA Y FAUNA AÑO T} - \text{ESPECIES DE FLORA Y FAUNA AÑO T-1}) / \text{ESPECIES DE FLORA Y FAUNA AÑO T-1} * 100$	ANUAL	0.00	4,500.00									CARPETA DE ESPECIES DE FLORA Y FAUNA / DIRECCIÓN GENERAL	LOS HABITANTES DE NUEVO LEÓN PARTICIPAN EN LA CONSERVACIÓN Y SUSTENTABILIDAD DE LOS RECURSOS NATURALES	
COMPONENTES	C1. PARQUES ESTATALES APROVECHADOS	TASA DE VARIACIÓN DE VISITANTES DE PARQUES ESTATALES	$(\text{VISITANTES DE PARQUES ESTATALES EN EL TRIMESTRE DEL AÑO T} - \text{VISITANTES DE PARQUES ESTATALES EN EL TRIMESTRE DEL AÑO T-1}) / \text{VISITANTES DE PARQUES ESTATALES EN EL TRIMESTRE DEL AÑO T-1} * 100$	TRIMESTRAL	136.00	75,000.00			78.33	147.20	166.67	136.00			REGISTRO DE VISITANTES / DEPARTAMENTO DE ADMINISTRACIÓN DE PARQUES Y VIDA SILVESTRE	LOS VISITANTES GOZAN DE UN CLIMA DE SEGURIDAD Y DE CONDICIONES CLIMÁTICAS QUE PERMITEN REALIZAR ACTIVIDADES AL AIRE LIBRE	
	C2. LICENCIAS-PERMISOS DE CAZA OTORGADOS	TASA DE VARIACIÓN DE LICENCIAS Y PERMISOS	$(\text{LICENCIAS Y PERMISOS EN EL TRIMESTRE DEL AÑO T} - \text{LICENCIAS Y PERMISOS EN EL TRIMESTRE DEL AÑO T-1}) / \text{LICENCIAS Y PERMISOS EN EL TRIMESTRE DEL AÑO T-1} * 100$	TRIMESTRAL	3.23	3,100.00			1.85	5.56	4.55	3.23			BASE DE DATOS DE LICENCIAS Y PERMISOS / OFICINA DE TRÁMITES Y SERVICIOS DE VIDA SILVESTRE	LOS CAZADORES Y PESCADORES SE INTERESAN EN EL CUIDADO AMBIENTAL Y APEGO A LAS LEYES EN LA MATERIA	
	C3. TALLERES DE EDUCACIÓN AMBIENTAL Y VIDA SILVESTRE IMPARTIDOS	PORCENTAJE DE TALLERES DE EDUCACIÓN AMBIENTAL IMPARTIDOS	$(\text{TALLERES DE EDUCACIÓN AMBIENTAL IMPARTIDOS} / \text{TALLERES PROGRAMADOS}) * 100$	TRIMESTRAL	100.00	12.00					100.00	100.00	100.00			INFORME DE DIRECCIÓN DE OPERACIONES	LA POBLACIÓN SE INTERESA Y ASISTE A LOS TALLERES DE EDUCACIÓN AMBIENTAL Y VIDA SILVESTRE.
	C4. REGISTRO DE NUEVAS UNIDADES DE MANEJO PARA LA CONSERVACIÓN DE LA VIDA SILVESTRE OTORGADAS	PORCENTAJE DE SUPERFICIE CUBIERTA POR UNIDADES DE MANEJO PARA LA CONSERVACIÓN DE LA VIDA SILVESTRE (UMA)	$(\text{SUPERFICIE DE LAS UNIDADES DE MANEJO PARA LA CONSERVACIÓN DE LA VIDA SILVESTRE} / \text{SUPERFICIE TOTAL DE NUEVO LEÓN}) * 100$	TRIMESTRAL	40.16	2,550,096.02			39.85	40.00	40.08	40.16			SISTEMA DE UNIDADES DE MANEJO PARA LA CONSERVACIÓN DE LA VIDA SILVESTRE / OFICINA DE TRÁMITES Y SERVICIOS DE VIDA SILVESTRE	LOS PROPIETARIOS SE ENCUENTRAN DISPUESTOS A IMPLEMENTAR PLANES DE MANEJO EN SUS PREDIOS	
	C5. ÁREAS NATURALES PROTEGIDAS	PORCENTAJE DE SUPERFICIE CUBIERTA POR ÁREAS NATURALES PROTEGIDAS	$(\text{SUPERFICIE DE ÁREA NATURAL PROTEGIDA} / \text{SUPERFICIE TOTAL DE NUEVO LEÓN}) * 100$	TRIMESTRAL	2.46	157,722.50			2.46	2.46	2.46	2.46			SISTEMA ESTATAL DE ÁREAS NATURALES PROTEGIDAS / DIRECCIÓN DE OPERACIONES	LOS PROPIETARIOS SE ENCUENTRAN DISPUESTOS A PROTEGER LAS ÁREAS NATURALES	
	C6. ALEVINAS PRODUCIDAS	TASA DE VARIACIÓN DE PRODUCCIÓN DE ALEVINAS	$(\text{PRODUCCIÓN DE ALEVINAS EN EL TRIMESTRE DEL AÑO T} - \text{PRODUCCIÓN DE ALEVINAS EN EL TRIMESTRE DEL AÑO T-1}) / \text{PRODUCCIÓN DE ALEVINAS EN EL TRIMESTRE DEL AÑO T-1} * 100$	TRIMESTRAL	0.15	65,400.00			0.00	1.23	1.23	0.15			REGISTRO DE PRODUCCIÓN POSTA ACUÍCOLA / DIRECCIÓN DE OPERACIONES	SE CUENTA CON LAS CONDICIONES CLIMÁTICAS PARA LA PRODUCCIÓN DE ALEVINAS	
C1. PARQUES ESTATALES APROVECHADOS																	
ACTIVIDADES (Proceso)	A1C1. INGRESOS OBTENIDOS POR LOS PARQUES ESTATALES	TASA DE VARIACIÓN EN LOS INGRESOS OBTENIDOS POR LOS PARQUES ESTATALES	$(\text{INGRESOS OBTENIDOS POR LOS PARQUES ESTATALES EN EL TRIMESTRE DEL AÑO T} - \text{INGRESOS OBTENIDOS POR LOS PARQUES ESTATALES EN EL TRIMESTRE DEL AÑO T-1}) / \text{INGRESOS OBTENIDOS POR LOS PARQUES ESTATALES EN EL TRIMESTRE DEL AÑO T-1} * 100$	TRIMESTRAL	54.66	2,500,000.00			117.97	124.35	72.81	54.66			BASE DE DATOS DE EGRESOS DE LOS PARQUES / DEPARTAMENTO DE ADMINISTRACIÓN	CONTAR CON RECURSOS HUMANOS, FINANCIEROS, MATERIALES Y TECNOLÓGICOS	
	A2C1. PROPORCIONAR GUÍAS A LOS VISITANTES DENTRO DE LOS PARQUES ESTATALES	PORCENTAJE DE ATENCIÓN DE VISITAS GUIADAS	$(\text{VISITAS GUIADAS} / \text{TOTAL DE VISITAS SOLICITADAS CON GUÍA}) * 100$	TRIMESTRAL	100.00	0.00			100.00	100.00	100.00	100.00			RELACIÓN DE VISITAS GUIADAS A PARQUES / DIRECCIÓN DE OPERACIONES	CONTAR CON RECURSOS HUMANOS, FINANCIEROS, MATERIALES Y TECNOLÓGICOS	
C2. LICENCIAS PERMISOS DE CAZA OTORGADOS																	
ACTIVIDADES (Proceso)	A1C2. REGISTRO DE SOLICITUDES DE LICENCIAS DE CAZA DEPORTIVA	PORCENTAJE DE SOLICITUDES DE LICENCIAS DE CAZA DEPORTIVA REGISTRADAS	$(\text{SOLICITUDES DE LICENCIAS DE CAZA DEPORTIVA} / \text{REGISTRO DE SOLICITUDES DE LICENCIAS DE CAZA DEPORTIVA PROGRAMADAS}) * 100$	TRIMESTRAL	100.00	3,100.00			83.33	114.29	112.50	14.49			SOLICITUDES DE LICENCIAS DE CAZA DEPORTIVA / OFICINA DE TRÁMITES Y SERVICIOS DE VIDA SILVESTRE	SE CUENTA CON MATERIALES Y PERSONAL CAPACITADO PARA EL REGISTRO DE SOLICITUDES DE LICENCIAS DE CAZA DEPORTIVA	
	A2C2. COBRO POR EXPEDICIÓN DE LICENCIAS DE CAZA DEPORTIVA	TASA DE VARIACIÓN DE INGRESOS POR LICENCIAS DE CAZA	$(\text{INGRESOS POR LICENCIAS DE CAZA EN EL TRIMESTRE DEL AÑO T} - \text{INGRESOS POR LICENCIAS DE CAZA EN EL TRIMESTRE DEL AÑO T-1}) / \text{INGRESOS POR LICENCIAS DE CAZA EN EL TRIMESTRE DEL AÑO T-1} * 100$	TRIMESTRAL	8.48	2,900,000.00			51.89	20.80	8.10	8.48			INFORME DE INGRESOS / OFICINA DE TRÁMITES Y SERVICIOS DE VIDA SILVESTRE	CONTAR CON RECURSOS HUMANOS, FINANCIEROS, MATERIALES Y TECNOLÓGICOS	

MATRIZ DE INDICADORES PARA RESULTADOS 2022														
RESUMEN NARRATIVO	INDICADOR	FÓRMULA	FRECUENCIA	META ANUAL 2022	LÍNEA BASE 2021	METAS POR FRECUENCIA				MEDIOS DE VERIFICACIÓN Y FUENTE DE INFORMACIÓN	SUPUESTOS			
						SEMESTRE		TRIMESTRE						
						I	II	I	II			III	IV	
<b>C3. TALLERES DE EDUCACIÓN AMBIENTAL Y VIDA SILVESTRE IMPARTIDOS</b>														
ACTIVIDADES (Proceso)	A1C3. ATENCIÓN DE SOLICITUDES DE TALLERES	PORCENTAJE DE SOLICITUDES DE TALLERES ATENDIDAS	(SOLICITUDES DE TALLERES ATENDIDAS / SOLICITUDES PROGRAMADAS) * 100	TRIMESTRAL	100.00	10.00			100.00	100.00	100.00	100.00	RELACIÓN DE SOLICITUDES DE TALLERES / DIRECCIÓN DE OPERACIONES	CONTAR CON RECURSOS HUMANOS, FINANCIEROS, MATERIALES Y TECNOLÓGICOS
	AZC3. ELABORACIÓN DE MATERIALES EDUCATIVOS	PORCENTAJE DE MATERIALES EDUCATIVOS ELABORADOS	(MATERIALES EDUCATIVOS ELABORADOS / MATERIALES EDUCATIVOS PROGRAMADOS) * 100	TRIMESTRAL	100.00	149.00			100.00	100.00	100.00	100.00	RELACIÓN DE MATERIALES EDUCATIVOS / DIRECCIÓN DE OPERACIONES	CONTAR CON RECURSOS HUMANOS, FINANCIEROS, MATERIALES Y TECNOLÓGICOS
<b>C4. REGISTRO DE NUEVAS UNIDADES DE MANEJO PARA LA CONSERVACIÓN DE LA VIDA SILVESTRE OTORGADAS</b>														
ACTIVIDADES (Proceso)	A1C4. ASESORAMIENTO A PROPIETARIOS DE RANCHOS PARA EL REGISTRO DE UNIDADES DE MANEJO PARA LA CONSERVACIÓN DE VIDA SILVESTRE	PORCENTAJE DE PROPIETARIOS ASESORADOS	(PROPIETARIOS ASESORADOS / PROPIETARIOS INTERESADOS EN REGISTRARSE EN UNIDADES DE MANEJO PARA LA CONSERVACIÓN) * 100	TRIMESTRAL	100.00	10.00			100.00	100.00	100.00	100.00	BITÁCORA DE ASESORÍAS BRINDADAS / OFICINA DE TRÁMITES Y SERVICIOS DE VIDA SILVESTRE	CONTAR CON RECURSOS HUMANOS, FINANCIEROS, MATERIALES Y TECNOLÓGICOS
	AZC4. REALIZACIÓN DE VERIFICACIÓN TÉCNICA A LAS UNIMAS	PORCENTAJE DE VERIFICACIONES TÉCNICAS REALIZADAS	(VERIFICACIONES TÉCNICAS REALIZADAS / VERIFICACIONES TÉCNICAS PROGRAMADAS) * 100	TRIMESTRAL	100.00	7.00			100.00	100.00	100.00	100.00	INFORME DE VISITAS TÉCNICAS A UNIDADES DE MANEJO PARA LA CONSERVACIÓN DE LA VIDA SILVESTRE / DIRECCIÓN DE OPERACIONES	CONTAR CON RECURSOS HUMANOS, FINANCIEROS, MATERIALES Y TECNOLÓGICOS
<b>C5. ÁREAS NATURALES PROTEGIDAS</b>														
ACTIVIDADES (Proceso)	A1C5. REALIZACIÓN DE VISITAS DE INSPECCIÓN Y VIGILANCIA A LAS ÁREAS NATURALES PROTEGIDAS ESTATALES.	PORCENTAJE DE VISITAS DE INSPECCIÓN Y VIGILANCIA REALIZADAS	(VISITAS DE INSPECCIÓN Y VIGILANCIA REALIZADAS / VISITAS DE INSPECCIÓN Y VIGILANCIA PROGRAMADAS) * 100	TRIMESTRAL	100.00	2.00			100.00	100.00	100.00	100.00	INFORME DE VISITAS DE INSPECCIÓN Y VIGILANCIA / DIRECCIÓN DE OPERACIONES	CONTAR CON RECURSOS HUMANOS, FINANCIEROS, MATERIALES Y TECNOLÓGICOS
	AZC5. ATENCIÓN DE SOLICITUDES DE UBICACIÓN DE PREDIOS DENTRO DE LAS ÁREAS NATURALES PROTEGIDAS	PORCENTAJE DE ATENCIÓN DE SOLICITUDES DE UBICACIÓN DE PREDIOS DENTRO DE LAS ÁREAS NATURALES PROTEGIDAS	(ATENCIÓN DE SOLICITUDES DE UBICACIÓN DE PREDIOS DENTRO DE LAS ÁREAS NATURALES PROTEGIDAS / SOLICITUDES REALIZADAS) * 100	TRIMESTRAL	100.00	8.00			100.00	100.00	100.00	100.00	BITÁCORA DE ATENCIÓN DE SOLICITUDES / OFICINA DE TRÁMITES Y SERVICIOS DE VIDA SILVESTRE	CONTAR CON RECURSOS HUMANOS, FINANCIEROS, MATERIALES Y TECNOLÓGICOS
<b>C6. ALEVINES PRODUCIDOS</b>														
ACTIVIDADES (Proceso)	A1C6. MANTENIMIENTO DE POSTA ACUÍCOLA Y ESTANQUES PARA LA PRODUCCIÓN DE ALEVINES	TASA DE VARIACIÓN DEL COSTO DE MANTENIMIENTO DE ESTANQUES PARA LA PRODUCCIÓN DE ALEVINES	((COSTO DE MANTENIMIENTO DE ESTANQUES PARA LA PRODUCCIÓN DE ALEVINES EN EL TRIMESTRE DEL AÑO T - COSTO DE MANTENIMIENTO DE ESTANQUES PARA LA PRODUCCIÓN DE ALEVINES EN EL TRIMESTRE DEL AÑO T-1) / COSTO DE MANTENIMIENTO DE ESTANQUES PARA LA PRODUCCIÓN DE ALEVINES EN EL TRIMESTRE DEL AÑO T-1) * 100	TRIMESTRAL	1.59	63,000.00			7.98	0.83	1.89	1.59	BITÁCORA DE MANTENIMIENTO POSTA ACUÍCOLA / DIRECCIÓN DE OPERACIONES	CONTAR CON RECURSOS HUMANOS, FINANCIEROS, MATERIALES Y TECNOLÓGICOS
	AZC6. PREPARACIÓN DE PRODUCCIÓN DE ALEVINES	TASA DE VARIACIÓN DEL COSTO DE PRODUCCIÓN DE ALEVINES	((COSTO DE PRODUCCIÓN DE ALEVINES EN EL TRIMESTRE DEL AÑO T - COSTO DE PRODUCCIÓN DE ALEVINES EN EL TRIMESTRE DEL AÑO T-1) / COSTO DE PRODUCCIÓN DE ALEVINES EN EL TRIMESTRE DEL AÑO T-1) * 100	TRIMESTRAL	1.59	63,000.00			7.98	0.83	1.89	1.59	REPORTE DE PRODUCCIÓN POSTA ACUÍCOLA / DIRECCIÓN DE OPERACIONES	CONTAR CON RECURSOS HUMANOS, FINANCIEROS, MATERIALES Y TECNOLÓGICOS
	A3C6. ATENCIÓN DE SOLICITUDES DE DONACIÓN DE ALEVINES	PORCENTAJE DE SOLICITUDES DE DONACIÓN DE ALEVINES ATENDIDAS	(ATENCIÓN DE SOLICITUDES DE DONACIÓN DE ALEVINES ATENDIDAS / SOLICITUDES DE DONACIÓN DE ALEVINES REALIZADAS) * 100	TRIMESTRAL	100.00	2.00			100.00	100.00	100.00	100.00	REPORTE DE DONACIÓN DE ALEVINES / DIRECCIÓN DE OPERACIONES	CONTAR CON RECURSOS HUMANOS, FINANCIEROS, MATERIALES Y TECNOLÓGICOS



GOBIERNO DEL ESTADO DE NUEVO LEÓN  
SECRETARÍA DE FINANZAS Y TESORERÍA GENERAL DEL ESTADO  
PRESUPUESTO POR RESULTADOS  
REPORTE DE METAS ANUALES 2022

INSTITUCIÓN: SERVICIOS DE AGUA Y DRENAJE DE MONTERREY (SADM)

NOMBRE DEL PROGRAMA: SUMINISTRO DE AGUA POTABLE

TEMA DEL PED: MEDIO AMBIENTE Y RECURSOS NATURALES

OBJETIVO: ASEGURAR LA DISPONIBILIDAD DE AGUA A MEDIANO Y LARGO PLAZO.

ESTRATEGIA: GESTIONAR DE MANERA INTEGRAL EL AGUA EN EL ESTADO.

BENEFICIARIO (PO/A): USUARIOS DE SERVICIOS DE AGUA Y DRENAJE DE MONTERREY

CLASIFICACIÓN PROGRAMÁTICA: R36E2248

CP CONAC "Modalidad": E

MATRIZ DE INDICADORES PARA RESULTADOS 2022														
RESUMEN NARRATIVO	INDICADOR	FÓRMULA	FRECUENCIA	META ANUAL 2022	LÍNEA BASE 2021	METAS POR FRECUENCIA				MEDIOS DE VERIFICACIÓN Y FUENTE DE INFORMACIÓN	SUPUESTOS			
						SEMESTRE		TRIMESTRE						
						I	II	I	II			III	IV	
<b>FIN</b>	CONTRIBUIR A MANTENER LA CALIDAD DEL SUMINISTRO CONTINUO DE AGUA POTABLE MEDIANTE LA EFICIENCIA OPERATIVA	PORCENTAJE DE CUMPLIMIENTO DE PARAMETROS FÍSICOS, QUÍMICOS Y MICROBIOLÓGICOS QUE CUMPLEN CON LA NOMINATIVIDAD DE AGUA POTABLE	(CANTIDAD DE PARAMETROS EN CUMPLIMIENTO EN MUESTRAS DE AGUA POTABLE PARA LA NOM-179-SSA1-1998 / TOTAL DE PARAMETROS ANALIZADOS EN MUESTRAS DE AGUA POTABLE PARA LA NOM-179-SSA1-1998) * 100	ANUAL	100.00	100.00					BASE DE DATOS DE INDICADORES DE ANÁLISIS DE LAS MUESTRAS/ LABORATORIO CENTRAL	LAS FUENTES SUPERFICIALES Y SUBTERRÁNEAS CUENTAN CON LOS NIVELES DESEADOS PARA EL SUMINISTRO DE AGUA A LA POBLACIÓN		
<b>PROPÓSITO</b>	LOS USUARIOS DE SERVICIOS DE AGUA Y DRENAJE DE MONTERREY TIENEN ACCESO AL SUMINISTRO DE AGUA POTABLE	PORCENTAJE DE SUMINISTRO DE AGUA POTABLE CUBIERTO	(HABITANTES CON SERVICIO DE AGUA POTABLE / TOTAL DE HABITANTES EN EL ESTADO DE NUEVO LEÓN) * 100	ANUAL	98.93	98.90					REPORTES DE CANTIDAD DE USUARIOS DOMÉSTICOS SADM/POBLACION REPORTADA POR INEGI  (http://cuentame.inegi.org.mx/monitoreo/informacion/poblacion/registro-comercial-de-metros-cubicos-de-agua-potable-facturado / registro de metros cúbicos de extracción de las fuentes de abastecimiento DIRECCIÓN DE OPERACIONES Y	EL ESTADO DE NUEVO LEÓN ALINEA UN PLAN HIDRÁULICO PARA PODER GARANTIZAR EL SERVICIO DE AGUA POTABLE		
<b>COMPONENTES</b>	C1. METROS CÚBICOS DE AGUA POTABLE FACTURADOS	PORCENTAJE DE AGUA POTABLE FACTURADOS	(METROS CÚBICOS DE AGUA POTABLE FACTURADA / METROS CÚBICOS DE AGUA POTABLE SUMINISTRADO) * 100	TRIMESTRAL	63.84	53.95			61.00	61.97	62.90	63.84	LAS FUENTES DE SUMINISTRO DE AGUA PERMANECEN CON NIVELES ÓPTIMOS Y LAS REDES E INFRAESTRUCTURA DE DISTRIBUCIÓN SE ENCUENTRAN EN BUENAS CONDICIONES DE OPERACIÓN.	
	C2. KILOMETROS DE INFRAESTRUCTURA DE CONDUCCIÓN Y DISTRIBUCIÓN DE AGUA POTABLE INCORPORADOS	TASA DE CRECIMIENTO DE INFRAESTRUCTURA DE CONDUCCIÓN Y DISTRIBUCIÓN INCORPORADA	((KILOMETROS DE INFRAESTRUCTURA DE CONDUCCIÓN Y DISTRIBUCIÓN EN EL AÑO T-1) / (KILOMETROS DE INFRAESTRUCTURA DE CONDUCCIÓN Y DISTRIBUCIÓN EN EL AÑO T-1)) * 100	TRIMESTRAL	1.43	1.37			0.36	0.72	1.07	1.43	EL SISTEMA DE INFORMACIÓN GEOGRÁFICA (GIS) SE ENCUENTRA EN UN NIVEL DE FUNCIONAMIENTO ÓPTIMO PARA LA CAPTURA Y OBTENCIÓN DE DATOS.	
	C3. TARIFA PREFERENCIAL OTORGADA	PORCENTAJE DE USUARIOS BENEFICIADOS CON TARIFA PREFERENCIAL	(TOTAL DE USUARIOS BENEFICIADOS CON TARIFA PREFERENCIAL / TOTAL DE USUARIOS CON SERVICIO AGUA POTABLE) * 100	TRIMESTRAL	1.75	1.70			1.74	1.74	1.75	1.75	REPORTES SISTEMA OPEN / BASE DE DATOS DE LA DIRECCIÓN DE COMERCIAL.	LOS SOLICITANTES CUMPLEN CON LOS REQUISITOS ESTIPULADOS EN LA NORMATIVA PARA LA TARIFA PREFERENCIAL
	C4. REPORTES DE FUGAS ATENDIDOS.	PORCENTAJE DE ATENCIÓN A REPORTES DE SERVICIO DE AGUA POTABLE	(TOTAL DE REPORTES ATENDIDOS / TOTAL DE REPORTES RECIBIDOS) * 100	TRIMESTRAL	99.40	98.05			98.12	98.43	98.88	99.40	TOTALIDAD DE REGISTROS DE ÓRDENES DE SERVICIO RESUELTAS / GERENCIA DE DISTRIBUCIÓN (DIRECCIÓN DE OPERACIONES)	EL USUARIO FACILITA LAS CONDICIONES PARA LA ATENCIÓN DE LAS ÓRDENES DE SERVICIO
<b>C1. METROS CÚBICOS DE AGUA POTABLE FACTURADOS</b>														
<b>ACTIVIDADES (Proceso)</b>	A1C1. REALIZACIÓN DE NUEVOS CONTRATOS DE AGUA POTABLE	PORCENTAJE DE CONTRATOS REALIZADOS PARA NUEVOS USUARIOS	(CONTRATOS REALIZADOS / CONTRATOS PROYECTADOS) * 100	TRIMESTRAL	96.74	90.94			90.95	93.16	95.38	96.74	SISTEMA DE INFORMACIÓN GERENCIAL OPEN/ DIRECCIÓN COMERCIAL	EXISTE EL RECURSO DE AGUA POTABLE Y LA FACILIDAD PARA REALIZAR EL CONTRATO. EL USUARIO CUMPLE CON LOS REQUISITOS DE CONTRATACIÓN
	A2C1. REALIZACIÓN DE NUEVAS INSTALACIONES DE MEDIDORES	PORCENTAJE DE ATENCIÓN A LAS ÓRDENES DE SERVICIO DE NUEVAS INSTALACIONES DE MEDIDOR	(NÚMERO DE REPORTES DE INSTALACIÓN DE MEDIDOR ATENDIDOS EN TIEMPO Y FORMA / REPORTES TOTALES DE INSTALACIÓN DE MEDIDOR) * 100	TRIMESTRAL	98.98	74.10			98.32	98.42	98.62	98.98	BASE DE DATOS DE OPERACIÓN/ GERENCIA DE DISTRIBUCIÓN	LOS USUARIOS PERMITEN LA SUSTITUCIÓN O INSTALACIÓN DE LOS MEDIDORES
	A3C1. REALIZACIÓN DE TOMA DE LECTURA DE LOS MEDIDORES DE AGUA POTABLE	PORCENTAJE EN GESTIÓN DE TOMA DE LECTURAS	(NÚMERO TOTAL DE LECTURAS TOMADAS / TOTAL DE TOMAS ACTIVAS) * 100	TRIMESTRAL	94.90	90.25			94.77	94.78	94.81	94.90	REPORTES DE TOMA DE LECTURAS DE MEDIDOR /DIRECCIÓN COMERCIAL	EL USUARIO, CLIMA, INFRAESTRUCTURA FACILITAN LAS CONDICIONES PARA LA CORRECTA MEDICIÓN.
	A4C1. REALIZACIÓN DE CLAUSURA DE TOMAS IRREGULARES	PORCENTAJE DE TOMAS IRREGULARES CLAUSURADAS	(TOTAL DE TOMAS IRREGULARES CLAUSURADAS / TOTAL DE TOMAS IRREGULARES DETECTADAS) * 100	TRIMESTRAL	100.00	100.00			100.00	100.00	100.00	100.00	BASE DE DATOS DE LA GERENCIA DE REGULARIZACIÓN DE CUENTAS / DIRECCIÓN COMERCIAL	SE RECIBEN DENUNCIAS CIUDADANAS PARA LA CLAUSURA DE TOMAS CLANDESTINAS
	A5C1. REGULARIZACIÓN DE USUARIOS DOMÉSTICOS	PORCENTAJE DE REGULARIZACIÓN DE PREDIOS DOMÉSTICOS (TOMAS DIRECTAS)	(NÚMERO DE CONTRATOS REALIZADOS PARA LA REGULARIZACIÓN DE PREDIOS DOMÉSTICOS / NÚMERO TOTAL DE USUARIOS DOMÉSTICOS IRREGULARES) * 100	TRIMESTRAL	91.56	63.18			56.55	66.40	77.97	91.56	SISTEMA DE INFORMACIÓN GERENCIAL OPEN/ DIRECCIÓN COMERCIAL	LOS USUARIOS HACEN USO DE FORMA LEGAL DEL SERVICIO PROPORCIONADO.
<b>C2. KILOMETROS DE INFRAESTRUCTURA DE CONDUCCIÓN Y DISTRIBUCIÓN DE AGUA POTABLE INCORPORADOS</b>														
<b>ACTIVIDADES (Proceso)</b>	A1C2. REALIZACIÓN DE PLANOS DE OBRAS TERMINADAS DE AGUA POTABLE	PORCENTAJE DE CUMPLIMIENTO EN TIEMPO DE ATENCIÓN PARA LA ELABORACIÓN DE PLANOS DE OBRA	(PLANOS DE OBRAS REALIZADOS EN TIEMPO Y FORMA / TOTAL DE PLANOS DE OBRA) * 100	TRIMESTRAL	100.00	100.00			100.00	100.00	100.00	100.00	ESTADÍSTICAS GENERADAS E CUCUTADAS COMO SE DETERMINA POR EL PROCEDIMIENTO /EFATURA DE OBRAS (DIRECCIÓN DE INGENIERÍA)	LOS SOLICITANTES CUMPLEN CON BRINDAR LA INFORMACIÓN COMPLETA PARA LA REALIZACIÓN DE LA OBRA
	A2C2. REALIZACIÓN DE LICITACIÓN DE OBRAS DE AGUA POTABLE	PORCENTAJE DE LICITACIONES PARA OBRAS	(TOTAL DE LICITACIONES REALIZADAS / TOTAL DE LICITACIONES SOLICITADAS) * 100	TRIMESTRAL	100.00	100.00			100.00	100.00	100.00	100.00	SISTEMA DE INFORMACIÓN SOFTXPERT / EFATURA DE FACTIBILIDADES	EL SOLICITANTE CUMPLE CON LOS REQUISITOS DE LOS RECURSOS FEDERALES PARA EL PROYECTO SOLICITADO DE AGUA POTABLE

MATRIZ DE INDICADORES PARA RESULTADOS 2022														
RESUMEN NARRATIVO	INDICADOR	INDICADORES		FRECUENCIA	META ANUAL 2022	LÍNEA BASE 2021	METAS POR FRECUENCIA				MEDIOS DE VERIFICACIÓN Y FUENTE DE INFORMACIÓN	SUPUESTOS		
		FÓRMULA					SEMESTRE		TRIMESTRE					
							I	II	I	II			III	IV
<b>C3. TARIFA PREFERENCIAL OTORGADA</b>														
ACTIVIDADES (Proceso)	A1C3. REVISIÓN DE SOLICITUDES DE TARIFA PREFERENCIAL	PORCENTAJE DE ESTUDIOS REALIZADOS PARA OTORGAR TARIFA PREFERENCIAL	(ESTUDIOS REALIZADOS / SOLICITUDES TOTALES DE TARIFA PREFERENCIAL) * 100	TRIMESTRAL	79.48	75.60			44.63	52.57	70.37	79.48	SISTEMA DE INFORMACIÓN GERENCIAL OPEN/ DIRECCIÓN COMERCIAL	LOS SOLICITANTES COMPRUEBAN CUMPLIR CON TODOS LOS REQUISITOS
	A2C3. ATENCIÓN DE SOLICITUDES PARA TARIFAS PREFERENCIALES A LOS USUARIOS.	PORCENTAJE DE CUMPLIMIENTO A ATENCIÓN DE SOLICITUDES PARA TARIFAS PREFERENCIALES	(NÚMERO TOTAL DE SOLICITUDES PARA TARIFA PREFERENCIAL ATENDIDAS / NÚMERO TOTAL DE SOLICITUDES PARA TARIFA PREFERENCIAL) * 100	TRIMESTRAL	85.64	83.00			81.92	83.80	84.84	85.64	SISTEMA DE INFORMACIÓN GERENCIAL OPEN/ DIRECCIÓN COMERCIAL	LOS SOLICITANTES CUMPLEN CON LOS REQUISITOS ESTIPULADOS EN LA NORMATIVA PARA LA TARIFA PREFERENCIAL
<b>C4. REPORTES DE FUGAS ATENDIDOS.</b>														
ACTIVIDADES (Proceso)	A1C4. ATENCIÓN DE LLAMADAS PARA GENERAR ÓRDENES DE SERVICIO.	PORCENTAJE DE ATENCIÓN A LLAMADAS	(LLAMADAS ATENDIDAS / LLAMADAS RECIBIDAS) * 100	TRIMESTRAL	92.67	70.00			82.71	84.65	89.67	92.67	REPORTES TELEFONICOS CALL CENTER / CENTRO DE INFORMACION DE SERVICIOS (CIS)	LOS USUARIOS REALIZAN EL REPORTE MEDIANTE LLAMADA TELEFONICA
	A2C4. ATENCIÓN A REPORTES DE AGUA POTABLE POR PERSONAL OPERATIVO	PORCENTAJE DE PERSONAL OPERATIVO ASIGNADO PARA LA ATENCIÓN	(TOTAL DE PERSONAL OPERATIVO ASIGNADO PARA LA ATENCIÓN DE REPORTES / TOTAL DE PERSONAL EN PLANTILLA)*100	TRIMESTRAL	64.73	62.30			64.73	64.73	64.73	64.73	BASE DE DATOS DE OPERACIÓN/ GERENCIA DE DISTRIBUCIÓN	LAS CONDICIONES METEOROLOGICAS Y EL USUARIO FAVORECEN LA ATENCIÓN Y SOLUCIÓN DE LOS REPORTES



GOBIERNO DEL ESTADO DE NUEVO LEÓN  
SECRETARÍA DE FINANZAS Y TESORERÍA GENERAL DEL ESTADO  
PRESUPUESTO POR RESULTADOS  
REPORTE DE METAS ANUALES 2022

INSTITUCIÓN: SERVICIOS DE AGUA Y DRENAJE DE MONTERREY (SADM)  
NOMBRE DEL PROGRAMA: DRENAJE Y SANEAMIENTO  
TEMA DEL PED: MEDIO AMBIENTE Y RECURSOS NATURALES  
OBJETIVO: ASEGURAR LA DISPONIBILIDAD DE AGUA A MEDIANO Y LARGO PLAZO  
ESTRATEGIA: REDUCIR LA HUELLA HÍDRICA EN EL ESTADO  
BENEFICIARIO (PO/AE): PERSONAS QUE HABITAN EN EL ESTADO DE NUEVO LEÓN

CLASIFICACIÓN PROGRAMÁTICA: R36E2249  
C CONAC "Modalidad": E

RESUMEN NARRATIVO		INDICADORES					METAS POR FRECUENCIA				MEDIOS DE VERIFICACIÓN Y FUENTE DE INFORMACIÓN	SUPUESTOS		
		INDICADOR	FÓRMULA	FRECUENCIA	META ANUAL 2022	LÍNEA BASE 2021	SEMESTRE		TRIMESTRE					
							I	II	I	II			III	IV
<b>FIN</b>	CONTRIBUIR AL CUMPLIMIENTO EN LA CALIDAD DEL AGUA RESIDUAL TRATADA MEDIANTE LA EFICIENCIA OPERATIVA	PORCENTAJE DE CUMPLIMIENTO CON LA NORMATIVIDAD DE PARÁMETROS FÍSICOS, QUÍMICOS Y MICROBIOLÓGICOS	(CANTIDAD DE PARÁMETROS EN CUMPLIMIENTO EN MUESTRAS DE AGUAS RESIDUALES TRATADAS PARA REUSO / TOTAL DE PARÁMETROS ANALIZADOS EN MUESTRAS DE AGUAS RESIDUALES TRATADAS PARA REUSO) * 100	ANUAL	100.00	100.00							BASE DE DATOS DE INDICADORES DE ANÁLISIS DE LAS MUESTRAS/ LABORATORIO CENTRAL	SEGUIR ESTRICTAMENTE UN PROGRAMA DE MUESTRAS CONFORME LO QUE MARCA LA NORMATIVIDAD PARA OFRECER UN SERVICIO DE CALIDAD.
<b>PROPÓSITO</b>	LOS USUARIOS DE SERVICIOS DE AGUA Y DRENAJE DE MONTERREY TIENEN ACCESO AL SERVICIO DE DRENAJE Y SANEAMIENTO	PORCENTAJE DE DRENAJE SANITARIO CUBIERTO	(HABITANTES CON SERVICIO DE DRENAJE SANITARIO / TOTAL DE HABITANTES EN EL ESTADO DE NUEVO LEÓN) * 100	ANUAL	98.83	97.00							REPORTE DE CANTIDAD DE USUARIOS DE DRENAJE SADM / REPORTE DE POBLACIÓN INEGI ( <a href="http://cuentame.inegi.org.mx/mostrar/informacion/populacion/default.aspx?tema=m">http://cuentame.inegi.org.mx/mostrar/informacion/populacion/default.aspx?tema=m</a> )	EL ESTADO DE NUEVO LEÓN ALINEA UN PLAN HIDRALÚICO PARA PODER GARANTIZAR EL SERVICIO DE DRENAJE.
<b>COMPONENTES</b>	C1. VOLUMEN DE AGUA RESIDUAL FACTURADA	PORCENTAJE DE AGUA RESIDUAL FACTURADA	(METROS CÚBICOS DE AGUA RESIDUAL TRATADA/ METROS CÚBICOS DE AGUA POTABLE SUMINISTRADO)*100	TRIMESTRAL	74.61	70.63			74.22	74.23	74.31	74.61	REGISTROS DE OPERACIÓN DE LAS PLANTAS TRATADORAS / COORDINACIÓN DE SANEAMIENTO Y BASE DE DATOS DE COMERCIAL	QUE LAS PLANTAS TRATADORAS DE AGUA CUMPLAN CON LA NORMATIVIDAD OFICIALES VIGENTES Y OPEREN EN CONDICIONES ÓPTIMAS
	C2. KILÓMETROS DE DRENAJE SANITARIO INCORPORADOS	TASA DE CRECIMIENTO DE INFRAESTRUCTURA DE CONDUCCIÓN Y DISTRIBUCIÓN INCORPORADA	((KILOMETROS DE INFRAESTRUCTURA DE DRENAJE SANITARIO DEL AÑO T – KILOMETROS DE INFRAESTRUCTURA DE DRENAJE SANITARIO DEL AÑO T-1) / (KILOMETROS DE INFRAESTRUCTURA DE DRENAJE SANITARIO EN EL AÑO T-1)*100	TRIMESTRAL	1.57	1.39			0.51	0.90	1.29	1.57	REGISTRO DE LOS KILÓMETROS DE INFRAESTRUCTURA EN LA HERRAMIENTA DEL GIS / DIRECCIÓN DE INGENIERÍA	EL SISTEMA DE INFORMACIÓN GEOGRÁFICA (GIS) SE ENCUENTRE EN UN NIVEL DE FUNCIONAMIENTO ÓPTIMO PARA LA CAPTURA Y OBTENCIÓN DE DATOS DE DRENAJE
	C3. AGUA RESIDUAL COMERCIALIZADA	PORCENTAJE DE REUTILIZACIÓN DEL AGUA	(METROS CÚBICOS DE AGUA RESIDUAL TRATADA VENDIDA/METROS CÚBICOS DE AGUA RESIDUAL TRATADA)*100	TRIMESTRAL	11.61	9.87			10.81	11.28	11.41	11.61	SISTEMA DE INFORMACIÓN GERENCIAL OPEN / GERENCIA DE VENTA DE AGUA RESIDUAL TRATADA (DIRECCIÓN COMERCIAL)	CRECIMIENTO DE USUARIOS REQUIEREN EL SERVICIO DE AGUA RESIDUAL
	C4. REPORTE DE SERVICIO DE ALCANTARILLADO Y RECLAMOS ATENDIDOS	PORCENTAJE DE REPORTE Y QUEJAS DE DRENAJE Y AGUA RESIDUAL ATENDIDOS	(TOTAL DE REPORTE ATENDIDOS / TOTAL DE REPORTE RECIBIDOS) * 100	TRIMESTRAL	90.49	88.76			83.90	85.61	87.83	90.49	REGISTRO DE ÓRDENES DE SERVICIO RESULTAL / DIRECCIÓN DE OPERACIONES / SISTEMA OPEN (DIRECCIÓN COMERCIAL)	EL USUARIO FACILITA LAS CONDICIONES PARA LA ATENCIÓN DE LAS ÓRDENES DE SERVICIO
<b>C1. VOLUMEN DE AGUA RESIDUAL FACTURADA</b>														
<b>ACTIVIDADES (Proceso)</b>	A1C1. REMOCIÓN DE CONTAMINANTES	PORCENTAJE DE REMOCIÓN DE MATERIA ORGÁNICA	(DEMANDA BIOQUÍMICA DE OXÍGENO INFLUENTE - DEMANDA BIOQUÍMICA DE OXÍGENO EFLUENTE / DEMANDA BIOQUÍMICA DE OXÍGENO INFLUENTE) * 100	TRIMESTRAL	95.00	92.32			95.00	95.00	95.00	95.00	ESTADÍSTICAS DE REMOSIÓN DE CONTAMINANTES / COORDINACIÓN DE SANEAMIENTO	LAS CONDICIONES HIDROLÓGICAS SON FAVORABLES
	A2C1. CUMPLIMIENTO DE DESINFECCIÓN DEL AGUA RESIDUAL TRATADA	PORCENTAJE DE PARÁMETROS EN CUMPLIMIENTO DE CALIDAD DE AGUA RESIDUAL TRATADA	(PARÁMETROS EN CUMPLIMIENTO DE AGUA RESIDUAL TRATADA / TOTAL DE PARÁMETROS DE AGUA RESIDUAL TRATADA) * 100	TRIMESTRAL	99.00	98.00			99.00	99.00	99.00	99.00	DECLARACIÓN TRIMESTRAL A LA CONAGUA/ COORDINACIÓN DE SANEAMIENTO	EL MATERIAL REQUERIDO PARA DESINFECCIÓN ES PROPORCIONADO POR EL PROVEEDOR EN TIEMPO Y FORMA.
	A3C1. CUMPLIMIENTO DE NORMATIVIDAD PARA CLORO RESIDUAL	PORCENTAJE DE CUMPLIMIENTO CON LA NORMATIVIDAD	(CANTIDAD DE MONITOREOS DE CLORO RESIDUAL DENTRO DE NORMATIVA NOM-179-SSA1-1998 / TOTAL DE MONITOREOS DE CLORO RESIDUAL PROGRAMADOS PARA LA NOM-179-SSA1-1998) * 100	TRIMESTRAL	98.00	97.00			98.00	98.00	98.00	98.00	ESTADÍSTICAS DE PARÁMETROS DE CLORO RESIDUAL / GERENCIA DE CALIDAD DEL AGUA	LAS MUESTRAS SE TOMAN ADECUADAMENTE CON BASE EN LA NORMATIVA NOM-179-SSA1-1998
	A4C1. REALIZACIÓN DE MUESTREO AL TRATAMIENTO BIOLÓGICO DEL AGUA RESIDUAL	PORCENTAJE DE MUESTRAS EN CUMPLIMIENTO DE DESINFECCIÓN DEL AGUA RESIDUAL TRATADA	(CANTIDAD DE MUESTRAS RECOLECTADAS Y ANALIZADAS / CANTIDAD TOTAL DE MUESTRAS PROGRAMADAS PARA LA EVALUACIÓN DE LA CALIDAD DE LAS AGUAS Y LOS RESIDUOS) * 100	TRIMESTRAL	100.00	100.00			100.00	100.00	100.00	100.00	CALIDAD DEL AGUA / DECLARACIÓN TRIMESTRAL A LA CONAGUA	LAS PLANTAS TRATADORAS DE AGUA CUMPLEN CON LA NORMATIVIDAD OFICIALES VIGENTES Y OPERAN EN CONDICIONES ÓPTIMAS
<b>C2. KILÓMETROS DE DRENAJE SANITARIO INCORPORADOS</b>														
<b>ACTIVIDADES (Proceso)</b>	A1C2. REALIZACIÓN DE PLANOS DE OBRAS TERMINADAS DE DRENAJE	PORCENTAJE DE CUMPLIMIENTO EN TIEMPO DE ATENCIÓN PARA LA ELABORACIÓN DE PLANOS DE OBRA	(PLANOS DE OBRAS REALIZADOS EN TIEMPO Y FORMA / TOTAL DE PLANOS DE OBRA) * 100	TRIMESTRAL	99.00	98.00			98.00	99.00	99.00	99.00	ESTADÍSTICAS GENERADAS EJECUTADAS COMO SE DE TERMINA POR EL PROCEDIMIENTO /DIRECCIÓN DE INGENIERÍA	LOS SOLICITANTES CUMPLEN CON BRINDAR LA INFORMACIÓN COMPLETA PARA LA REALIZACIÓN DE LA OBRA O PROYECTO
	A2C2. REALIZACIÓN DE LICITACIÓN DE OBRAS DE DRENAJE	PORCENTAJE DE LICITACIONES PARA OBRAS	(TOTAL DE LICITACIONES REALIZADAS / TOTAL DE LICITACIONES SOLICITADAS) * 100	TRIMESTRAL	100.00	100.00			100.00	100.00	100.00	100.00	ESTADÍSTICAS GENERADAS EN EL ÁREA DE PROYECTOS /DIRECCIÓN DE INGENIERÍA	EL SOLICITANTE CUMPLE CON LOS REQUISITOS DE LOS RECURSOS FEDERALES PARA EL PROYECTO SOLICITADO DE DRENAJE
<b>C3. AGUA RESIDUAL COMERCIALIZADA</b>														
<b>ACTIVIDADES (Proceso)</b>	A3C3. REALIZACIÓN DE SUMINISTRO DE AGUA RESIDUAL	PORCENTAJE DE CONSUMO POR SUMINISTRO DE AGUA TRATADA	(CONSUMOS REALES POR SUMINISTRO DE AGUA RESIDUAL TRATADA / CONSUMOS PROYECTADOS DE AGUA RESIDUAL TRATADA) * 100	TRIMESTRAL	94.00	91.00			92.00	93.00	93.00	94.00	INFORMACIÓN EN SISTEMA GERENCIAL OPEN / DIRECCIÓN COMERCIAL	LOS USUARIOS PAGAN PUNTUALMENTE POR EL CONSUMO DE AGUA RESIDUAL TRATADA
	A2C3. REALIZACIÓN DE AMPLIACIÓN DE COBERTURA DE AGUA RESIDUAL	PORCENTAJE DE NUEVOS USUARIOS DE AGUA RESIDUAL TRATADA	(NUEVOS USUARIOS DE AGUA RESIDUAL TRATADA REALES / INCREMENTO DE USUARIOS PROYECTADOS) * 100	TRIMESTRAL	100.00	100.00			100.00	100.00	100.00	100.00	INFORMACIÓN EN SISTEMA GERENCIAL OPEN / DIRECCIÓN COMERCIAL	EL USUARIO SE ACERCA A REALIZAR LA CONTRATACIÓN DEL SERVICIO DE AGUA RESIDUAL TRATADA

MATRIZ DE INDICADORES PARA RESULTADOS 2022																
RESUMEN NARRATIVO		INDICADOR	FORMULA	FRECUENCIA	META ANUAL 2022	LÍNEA BASE 2021	METAS POR FRECUENCIA								MEDIOS DE VERIFICACIÓN Y FUENTE DE INFORMACIÓN	SUPUESTOS
							SEMESTRE		TRIMESTRE							
							I	II	I	II	III	IV				
ACTIVIDADES (Proceso)	A3C3. REALIZACIÓN DEL COBRO DE AGUA RESIDUAL TRATADA	PORCENTAJE DE EFICIENCIA EN COBRANZA	(IMPORTE COBRADO DE AGUA RESIDUAL TRATADA / IMPORTE PUESTO AL COBRO DE AGUA RESIDUAL TRATADA) * 100	TRIMESTRAL	88.10	84.66			70.77	77.13	83.73	88.10	INFORMACIÓN EN SISTEMA GERENCIAL OPEN / DIRECCIÓN COMERCIAL	EL USUARIO CUENTA CON LA CAPACIDAD FINANCIERA PARA REALIZAR EL PAGO DEL SERVICIO DE AGUA RESIDUAL TRATADA		
<b>C4. REPORTES DE SERVICIO DE ALCANTARILLADO Y RECLAMOS ATENDIDOS</b>																
ACTIVIDADES (Proceso)	A1C4. ATENCIÓN DE LLAMADAS PARA GENERAR ÓRDENES DE SERVICIO	PORCENTAJE DE ATENCIÓN A LLAMADAS	(LLAMADAS TOTALES CONTESTADAS / LLAMADAS ENTRANTES) * 100	TRIMESTRAL	92.67	70.00			82.71	84.65	89.67	92.67	REPORTES TELEFONICOS CALL CENTER / CENTRO DE INFORMACION DE SERVICIOS (CIS)	LOS USUARIOS REALIZAN EL REPORTE MEDIANTE LLAMADA TELEFONICA		
	A2C4. RECEPCIÓN DE SOLICITUDES SERVICIO DE ALCANTARILLADO	PORCENTAJE DE SOLICITUDES DE SERVICIOS DE ALCANTARILLADO RECIBIDOS	(NÚMERO DE REPORTES RECIBIDOS / USUARIOS TOTALES) * 100	TRIMESTRAL	7.00	5.00			7.00	7.00	7.00	7.00	BASE DE DATOS EN SOFTEXPERT / GERENCIA DE ALCANTARILLADO	LOS USUARIOS REALIZAN LA SOLICITUD DE ALCANTARILLADO EN TIEMPO Y FORMA.		
	A3C4. ATENCIÓN A REPORTES DE DRENAJE POR PERSONAL OPERATIVO	PORCENTAJE DE PERSONAL OPERATIVO ASIGNADO PARA LA ATENCIÓN	(TOTAL DE PERSONAL OPERATIVO ASIGNADO PARA LA ATENCIÓN DE REPORTES / TOTAL DE PERSONAL EN PLANTILLA)*100	TRIMESTRAL	35.27	31.77			35.27	35.27	35.27	35.27	BASE DE DATOS DE OPERACIÓN/ GERENCIA DE ALCANTARILLADO	LAS CONDICIONES METEOROLOGICAS Y EL USUARIO FAVORECEN LA ATENCIÓN Y SOLUCIÓN DE LOS REPORTES		



GOBIERNO DEL ESTADO DE NUEVO LEÓN  
SECRETARÍA DE FINANZAS Y TESORERÍA GENERAL DEL ESTADO  
PRESUPUESTO POR RESULTADOS  
REPORTE DE METAS ANUALES 2022

**INSTITUCIÓN:** FIDECOMISO FESTIVAL INTERNACIONAL DE SANTA LUCÍA  
**NOMBRE DEL PROGRAMA:** FESTIVAL INTERNACIONAL DE SANTA LUCÍA  
**TEMA DEL PROGRAMA:** DESARROLLO CULTURAL Y CREATIVO  
**OBJETIVO:** IMPULSAR LA CULTURA Y LAS ARTES COMO ELEMENTOS CLAVE PARA EL DESARROLLO HUMANO, SOCIAL Y ECONÓMICO, A TRAVÉS DE UNA GESTIÓN TRANSPARENTE, RESPONSABLE, INTEGRAL E INNOVADORA  
**ESTRATEGIA:** FOMENTAR EL EJERCICIO DE LOS DERECHOS CULTURALES DE LA CIUDADANÍA, LA PARTICIPACIÓN Y EL DESARROLLO CREATIVO DE LAS COMUNIDADES, DIVULGAR LA IMPORTANCIA DEL PATRIMONIO CULTURAL Y LAS EXPRESIONES CULTURALES, LA INTEGRACIÓN DE PERSONAS CREADORAS COMO POTENCIALIZADORES DE PROCESOS DE REFLEXIÓN Y TRANSFORMACIÓN SOCIAL  
**BENEFICIARIO (PO/AE):** PERSONAS (MUJERES - HOMBRES) DE NUEVO LEÓN, MÉXICO Y EL MUNDO.

**CLASIFICACIÓN PROGRAMÁTICA:** 02SE18Z39  
**CP CONAC "Modalidad":** E

MATRIZ DE INDICADORES PARA RESULTADOS 2022														
RESUMEN NARRATIVO	INDICADOR	FÓRMULA	FRECUENCIA	META ANUAL 2022	LÍNEA BASE 2021	METAS POR FRECUENCIA				MEDIOS DE VERIFICACIÓN Y FUENTE DE INFORMACIÓN	SUPUESTOS			
						SEMESTRE		TRIMESTRE						
						I	II	I	II			III	IV	
<b>FIN</b>	CONTRIBUIR A AMPLIAR LA OFERTA ARTÍSTICA Y CULTURAL DEL FESTIVAL INTERNACIONAL DE SANTA LUCÍA MEDIANTE LA PROGRAMACIÓN DE EXPRESIONES ARTÍSTICAS Y CULTURALES, EXPOSICIONES Y DIÁLOGOS DE CALIDAD Y ACCESIBLES EN EL ESTADO DE NUEVO LEÓN.	TASA DE VARIACIÓN DE LA OFERTA ARTÍSTICA Y CULTURAL EN EL PROGRAMA OFICIAL DEL FISL: OFERTA ARTÍSTICA Y CULTURAL EN EL PROGRAMA OFICIAL DEL FISL EN EL AÑO T-1) / OFERTA ARTÍSTICA Y CULTURAL EN EL PROGRAMA OFICIAL DEL FISL EN EL AÑO T * 100	ANUAL	9.02	58.44					COORDINACIÓN DE PROGRAMACIÓN Y CONTENIDOS / ARCHIVO DIGITAL CIFRAS OFICIALES DEL FISL.XLXS	QUE SE CUENTE CON LA TRANSFERENCIA ANUAL DEL GOBIERNO DEL ESTADO HACIA EL FIDECOMISO FESTIVAL INTERNACIONAL DE SANTA LUCÍA, QUE PERMITA REALIZAR EL MEJOR FESTIVAL POSIBLE.			
<b>PROPÓSITO</b>	LAS PERSONAS CUENTAN CON AMPLIAS OPCIONES PARA DISFRUTAR, CONOCER Y APRENDER DE LAS EXPRESIONES CULTURALES Y ARTÍSTICAS DE MÉXICO Y OTROS PAÍSES.	TASA DE VARIACIÓN DE PERSONAS (PÚBLICO ASISTENTE) AL FISL	ANUAL	1.00	-17.78					COORDINACIÓN DE PROGRAMACIÓN Y CONTENIDOS / ARCHIVO DIGITAL CIFRAS OFICIALES DEL FISL.XLXS	QUE SE TENGAN BUENAS CONDICIONES CLIMATOLÓGICAS Y LAS RESTRICCIONES DE SALUD PÚBLICA PERMITAN LA CONCENTRACIÓN DE PERSONAS EN LOS EVENTOS DEL FISL.			
<b>COMPONENTES</b>	C1. EVENTOS CULTURALES DE EXPRESIONES ARTÍSTICAS REALIZADOS.	PROMEDIO DE PÚBLICO ASISTENTE A EVENTOS CULTURALES DE EXPRESIONES ARTÍSTICAS REALIZADOS	(PÚBLICO ASISTENTE A EVENTOS CULTURALES DE EXPRESIONES ARTÍSTICAS / EVENTOS CULTURALES DE EXPRESIONES ARTÍSTICAS REALIZADOS)	TRIMESTRAL	15,388.21	15,380.95			0.00	0.00	0.00	15,388.21	COORDINACIÓN DE PROGRAMACIÓN Y CONTENIDOS / ARCHIVO DIGITAL CIFRAS OFICIALES DEL FISL.XLXS	QUE LOS EVENTOS CULTURALES DE EXPRESIONES ARTÍSTICAS SEAN PARA TODA LA FAMILIA Y CUENTEN CON CALIDAD.
	C2. CONFERENCIAS (DIÁLOGOS) REALIZADAS.	PROMEDIO DE PÚBLICO ASISTENTE POR CONFERENCIA (DIÁLOGOS) REALIZADA	PÚBLICO ASISTENTE A CONFERENCIAS (DIÁLOGOS) / CONFERENCIAS (DIÁLOGOS) REALIZADOS	TRIMESTRAL	9,584.69	9,489.80			0.00	0.00	0.00	9,584.69	COORDINACIÓN DE PROGRAMACIÓN Y CONTENIDOS / ARCHIVO DIGITAL CIFRAS OFICIALES DEL FISL.XLXS	QUE LAS CONFERENCIAS INCLUYAN TEMAS DE RELEVANCIA COMO ARTE, MEDIO AMBIENTE, CULTURA E INFRANTI, CON UN LENGUAJE AL ALCANCE DEL TIPO DE PÚBLICO ASISTENTE.
	C3. EXPOSICIONES DE ARTE PRESENTADAS.	PROMEDIO DE PÚBLICO ASISTENTE A EXPOSICIONES DE ARTE PRESENTADAS	(PÚBLICO ASISTENTE A EXPOSICIONES / EXPOSICIONES DE ARTE PRESENTADAS)	TRIMESTRAL	5,731.34	5,731.34			0.00	0.00	0.00	5,731.34	COORDINACIÓN DE PROGRAMACIÓN Y CONTENIDOS / ARCHIVO DIGITAL CIFRAS OFICIALES DEL FISL.XLXS	QUE LOS ESPACIOS FÍSICOS PARA LA PRESENTACIÓN DE LAS EXPOSICIONES SEAN ADECUADOS E INCLUSIVOS.
	C4. CONCURSOS PARA IMPULSAR TALENTOS REALIZADOS.	PROMEDIO DE TALENTOS INSCRITOS POR CONCURSO REALIZADO	(TALENTOS INSCRITOS / CONCURSOS REALIZADOS)	TRIMESTRAL	201.00	199.00			0.00	0.00	0.00	201.00	COORDINACIÓN DE PROGRAMACIÓN Y CONTENIDOS / ARCHIVO DIGITAL CIFRAS OFICIALES DEL FISL.XLXS	QUE LOS CONCURSOS ABRANQUEN LA PARTICIPACIÓN DE UN AMPLIO GÉNERO DE EXPRESIONES.
	C5. CLASES MAGISTRALES IMPARTIDAS.	PROMEDIO DE PÚBLICO ASISTENTE A LAS CLASES MAGISTRALES IMPARTIDAS	(PÚBLICO ASISTENTE A CLASES MAGISTRALES / CLASES MAGISTRALES IMPARTIDAS)	TRIMESTRAL	25.00	20.00			0.00	0.00	0.00	25.00	COORDINACIÓN DE PROGRAMACIÓN Y CONTENIDOS / ARCHIVO DIGITAL CIFRAS OFICIALES DEL FISL.XLXS	QUE SE CUENTE CON LA PARTICIPACIÓN DEL TALENTO MAGISTRAL PARA IMPARTIR LAS CLASES.
<b>C1. EVENTOS CULTURALES DE EXPRESIONES ARTÍSTICAS REALIZADOS.</b>														
<b>ACTIVIDADES (Proceso)</b>	AC1C. PRESENTACIÓN DE CONVOCATORIA PARA EL FISL.	PORCENTAJE DE CUMPLIMIENTO DE PRESENTACIÓN DE CONVOCATORIA PARA PARTICIPAR EN EL FISL	(CONVOCATORIA PRESENTADA EN TIEMPO Y FORMA PARA PARTICIPAR EN EL FISL / CONVOCATORIA PROGRAMADA PARA PRESENTARSE EN TIEMPO Y FORMA) * 100	TRIMESTRAL	100.00	100.00			100.00	100.00	100.00	100.00	COORDINACIÓN DE PROGRAMACIÓN Y CONTENIDOS / ARCHIVO DIGITAL PARA EVENTOS CULTURALES.XLXS	SE CUENTA CON LOS RECURSOS TECNOLÓGICOS SUFICIENTES Y ACTUALIZADOS PARA LA PRESENTACIÓN DE LA CONVOCATORIA.
	AC1C. SELECCIÓN DE EXPRESIONES ARTÍSTICAS CULTURALES.	PORCENTAJE DE EXPRESIONES ARTÍSTICAS SELECCIONADAS	(EXPRESIONES ARTÍSTICAS SELECCIONADAS / EXPRESIONES ARTÍSTICAS RECIBIDAS) * 100	TRIMESTRAL	2.00	1.34			0.00	2.00	2.00	2.00	COORDINACIÓN DE PROGRAMACIÓN Y CONTENIDOS / ARCHIVO DIGITAL PARA EVENTOS CULTURALES.XLXS	SE CUENTA CON LOS RECURSOS FINANCIEROS SUFICIENTES PARA SELECCIONAR LAS MEJORES EXPRESIONES ARTÍSTICAS CULTURALES.
	AC1C. PROGRAMACIÓN DE LA AGENDA DE LAS EXPRESIONES ARTÍSTICAS CULTURALES SELECCIONADAS PARA EL FISL.	PORCENTAJE DE CUMPLIMIENTO EN LA PROGRAMACIÓN DE LA AGENDA DE EXPRESIONES ARTÍSTICAS CULTURALES	(AGENDA CON PROGRAMACIÓN DE EXPRESIONES ARTÍSTICAS CULTURALES INCORPORADAS EN TIEMPO Y FORMA / AGENDA CON PROGRAMACIÓN DE EXPRESIONES ARTÍSTICAS CULTURALES PROGRAMADAS PARA PRESENTARSE EN TIEMPO Y FORMA) * 100	TRIMESTRAL	100.00	100.00			0.00	0.00	100.00	100.00	COORDINACIÓN DE PROGRAMACIÓN Y CONTENIDOS / ARCHIVO DIGITAL PARA EVENTOS CULTURALES.XLXS	SE CUENTA CON LOS RECURSOS MATERIALES NECESARIOS PARA ELABORAR LA AGENDA DE EXPRESIONES ARTÍSTICAS.
	AC1C. CONTRATACIÓN DE LAS EXPRESIONES ARTÍSTICAS SELECCIONADAS PARA EL FISL.	PORCENTAJE DE CONTRATOS FINIQUITADOS DE CONFORMIDAD CON EL FISL	(CONTRATOS FINIQUITADOS DE CONFORMIDAD CON EL FISL / CONTRATOS FIRMADOS DE CONFORMIDAD CON EL FISL) * 100	TRIMESTRAL	100.00	100.00			0.00	0.00	0.00	100.00	COORDINACIÓN DE PROGRAMACIÓN Y CONTENIDOS / ARCHIVO DIGITAL PARA EVENTOS CULTURALES.XLXS	SE CUENTA CON LOS RECURSOS FINANCIEROS SUFICIENTES PARA SELECCIONAR LAS MEJORES EXPRESIONES ARTÍSTICAS CULTURALES.
<b>C1. CONFERENCIAS (DIÁLOGOS) REALIZADAS.</b>														
<b>ACTIVIDADES (Proceso)</b>	AC1C. ENVÍO DE INVITACIONES A INSTITUCIONES Y UNIVERSIDADES COLABORADORAS PARA PARTICIPAR EN EL FISL.	PORCENTAJE DE CUMPLIMIENTO DE ENVÍO DE INVITACIONES PARA LA PARTICIPACIÓN DE INSTITUCIONES Y UNIVERSIDADES COLABORADORAS	(INVITACIONES ENVIADAS EN TIEMPO Y FORMA A INSTITUCIONES Y UNIVERSIDADES COLABORADORAS / INVITACIONES PROGRAMADAS PARA ENVIARSE EN TIEMPO Y FORMA) * 100	TRIMESTRAL	100.00	100.00			100.00	100.00	100.00	100.00	COORDINACIÓN DE PROGRAMACIÓN Y CONTENIDOS / ARCHIVO DIGITAL PARA DIÁLOGOS.XLXS	SE CUENTA CON LOS RECURSOS TECNOLÓGICOS SUFICIENTES Y ACTUALIZADOS PARA LA PRESENTACIÓN DE LAS INVITACIONES.



MATRIZ DE INDICADORES PARA RESULTADOS 2022															
RESUMEN NARRATIVO	INDICADOR	FÓRMULA	FRECUENCIA	META ANUAL 2022	LÍNEA BASE 2021	METAS POR FRECUENCIA								MEDIOS DE VERIFICACIÓN Y FUENTE DE INFORMACIÓN	SUPUESTOS
						SEMESTRE		TRIMESTRE							
						I	II	I	II	III	IV				
ACTIVIDADES (Proceso)	A2C2. SELECCIÓN DE CONFERENCISTAS PARA PARTICIPAR EN EL FSL.	PORCENTAJE DE CONFERENCISTAS SELECCIONADOS	(CONFERENCISTAS SELECCIONADOS / CONFERENCISTAS QUE ENVIARON SU INTENCIÓN DE PARTICIPAR) * 100	TRIMESTRAL	100.00	100.00			0.00	100.00	100.00	100.00	COORDINACIÓN DE PROGRAMACIÓN Y CONTENIDOS / ARCHIVO DIGITAL POA DIALOGOS.XLXS	SE CUENTA CON LOS RECURSOS TECNOLÓGICOS SUFICIENTES Y ACTUALIZADOS PARA LA SELECCIÓN DE CONFERENCISTAS.	
	A3C2. PROGRAMACIÓN DE LA AGENDA DE CONFERENCIAS SELECCIONADAS PARA EL FSL.	PORCENTAJE DE CUMPLIMIENTO EN LA PROGRAMACIÓN DE LA AGENDA DE CONFERENCIAS	(AGENDA DE CONFERENCIAS CONFIRMADAS EN TIEMPO Y FORMA / AGENDA CON CONFERENCIAS PROGRAMADAS PARA CONFIRMARSE EN TIEMPO Y FORMA) * 100	TRIMESTRAL	100.00	100.00			0.00	0.00	100.00	100.00	COORDINACIÓN DE PROGRAMACIÓN Y CONTENIDOS / ARCHIVO DIGITAL POA DIALOGOS.XLXS	SE CUENTA CON LOS RECURSOS TECNOLÓGICOS SUFICIENTES Y ACTUALIZADOS PARA ELABORAR LA AGENDA DE CONFERENCIAS.	
<b>C3. EXPOSICIONES DE ARTE PRESENTADAS.</b>															
ACTIVIDADES (Proceso)	A1C3. ENVÍO DE INVITACIONES A MUSEOS E INSTITUCIONES COLABORADORAS PARA PARTICIPAR EN EL FSL.	PORCENTAJE DE CUMPLIMIENTO DE ENVÍO DE INVITACIONES PARA LA PARTICIPACIÓN DE MUSEOS E INSTITUCIONES COLABORADORAS	(INVITACIONES ENVIADAS EN TIEMPO Y FORMA A MUSEOS E INSTITUCIONES COLABORADORAS / INVITACIONES PROGRAMADAS PARA ENVIARSE EN TIEMPO Y FORMA) * 100	TRIMESTRAL	100.00	100.00			100.00	100.00	100.00	100.00	COORDINACIÓN DE PROGRAMACIÓN Y CONTENIDOS / ARCHIVO DIGITAL POA EXPOSICIONES.XLXS	SE CUENTA CON LOS RECURSOS TECNOLÓGICOS SUFICIENTES Y ACTUALIZADOS PARA EL ENVÍO DE INVITACIONES.	
	A2C3. SELECCIÓN DE EXPOSICIONES EN LOS MUSEOS PARTICIPANTES EN EL FSL.	PORCENTAJE DE EXPOSICIONES SELECCIONADAS EN LOS MUSEOS E INSTITUCIONES COLABORADORAS PARTICIPANTES EN EL FSL.	(EXPOSICIONES SELECCIONADAS DE LOS MUSEOS E INSTITUCIONES PARTICIPANTES / EXPOSICIONES RECIBIDAS POR EL FSL DE LOS MUSEOS E INSTITUCIONES COLABORADORAS) * 100	TRIMESTRAL	100.00	100.00			0.00	100.00	100.00	100.00	COORDINACIÓN DE PROGRAMACIÓN Y CONTENIDOS / ARCHIVO DIGITAL POA EXPOSICIONES.XLXS	SE CUENTA CON LOS RECURSOS FINANCIEROS SUFICIENTES PARA SELECCIONAR LAS MEJORES EXPOSICIONES DE ARTE.	
	A3C3. PROGRAMACIÓN DE LA AGENDA DE EXPOSICIONES SELECCIONADAS PARA EL FSL.	PORCENTAJE DE CUMPLIMIENTO EN LA PROGRAMACIÓN DE LA AGENDA DE EXPOSICIONES	(AGENDA DE EXPOSICIONES PARTICIPANTES PRESENTADA EN TIEMPO Y FORMA / AGENDA DE EXPOSICIONES PROGRAMADAS PARA PRESENTARSE EN TIEMPO Y FORMA) * 100	TRIMESTRAL	100.00	100.00			0.00	0.00	0.00	100.00	COORDINACIÓN DE PROGRAMACIÓN Y CONTENIDOS / ARCHIVO DIGITAL POA EXPOSICIONES.XLXS	SE CUENTA CON LOS RECURSOS MATERIALES NECESARIOS PARA ELABORAR LA AGENDA DE EXPOSICIONES.	
<b>C4. CONCURSOS PARA IMPULSAR TALENTOS REALIZADOS.</b>															
ACTIVIDADES (Proceso)	A1C4. PRESENTACIÓN DE CONVOCATORIA PARA EL(LOS) CONCURSO(S).	PORCENTAJE DE CUMPLIMIENTO DE PRESENTACIÓN DE CONVOCATORIA(S) PARA CONCURSO(S)	(CONVOCATORIA(S) PRESENTADA(S) EN TIEMPO Y FORMA PARA PARTICIPAR EN EL(LOS) CONCURSO(S) / CONVOCATORIA(S) PROGRAMADA(S) PARA PRESENTARSE EN TIEMPO Y FORMA) * 100	TRIMESTRAL	100.00	100.00			0.00	0.00	0.00	100.00	COORDINACIÓN DE PROGRAMACIÓN Y CONTENIDOS / ARCHIVO DIGITAL POA CONCURSOS.XLXS	SE CUENTA CON LOS RECURSOS TECNOLÓGICOS SUFICIENTES Y ACTUALIZADOS PARA PRESENTAR LAS CONVOCATORIAS.	
	A2C4. SELECCIÓN DE PARTICIPANTES PARA EL(LOS) CONCURSO(S).	PORCENTAJE DE PARTICIPANTES SELECCIONADOS PARA ESTAR EN EL(LOS) CONCURSO(S)	(PARTICIPANTES SELECCIONADOS PARA PARTICIPAR EN EL(LOS) CONCURSO(S) / PARTICIPANTES INSCRITOS EN EL(LOS) CONCURSO(S)) * 100	TRIMESTRAL	4.25	4.27			0.00	0.00	0.00	4.25	COORDINACIÓN DE PROGRAMACIÓN Y CONTENIDOS / ARCHIVO DIGITAL POA CONCURSOS.XLXS	SE CUENTA CON LOS RECURSOS MATERIALES NECESARIOS PARA REALIZAR LA SELECCIÓN DE PARTICIPANTES.	
	A3C4. SELECCIÓN DE FINALISTAS DEL CONCURSO.	PORCENTAJE DE FINALISTAS SELECCIONADOS EN EL(LOS) CONCURSO(S)	(FINALISTAS SELECCIONADOS EN EL(LOS) CONCURSO(S) / PARTICIPANTES EN EL(LOS) CONCURSO(S)) * 100	TRIMESTRAL	35.29	52.94			0.00	0.00	0.00	52.94	COORDINACIÓN DE PROGRAMACIÓN Y CONTENIDOS / ARCHIVO DIGITAL POA CONCURSOS.XLXS	SE CUENTA CON LOS RECURSOS MATERIALES NECESARIOS PARA REALIZAR LA SELECCIÓN DE FINALISTAS.	
	A4C4. PRESENTACIÓN(ES) FINAL(ES) EN CONCIERTO PROGRAMADA(S).	PORCENTAJE DE CUMPLIMIENTO DE PRESENTACIÓN(ES) FINAL(ES)	(PRESENTACIÓN(ES) FINAL(ES) REALIZADA(S) / PRESENTACIÓN(ES) FINAL(ES) PROGRAMADA(S)) * 100	TRIMESTRAL	100.00	100.00			0.00	0.00	0.00	100.00	COORDINACIÓN DE PROGRAMACIÓN Y CONTENIDOS / ARCHIVO DIGITAL POA CONCURSOS.XLXS	SE CUENTA CON LOS RECURSOS FINANCIEROS SUFICIENTES PARA LLEVAR A CABO LA PRESENTACIÓN FINAL.	
<b>C5. CLASES MAGISTRALES IMPARTIDAS.</b>															
ACTIVIDADES (Proceso)	A1C5. SELECCIÓN DE TALENTOS PARA IMPARTIR CLASES MAGISTRALES.	PORCENTAJE DE TALENTOS SELECCIONADOS PARA IMPARTIR LAS CLASES MAGISTRALES	(TALENTOS SELECCIONADOS / TALENTOS INVITADOS) * 100	TRIMESTRAL	100.00	100.00			0.00	0.00	100.00	100.00	COORDINACIÓN DE PROGRAMACIÓN Y CONTENIDOS / ARCHIVO DIGITAL POA CLASES MAGISTRALES.XLXS	SE CUENTA CON LOS RECURSOS FINANCIEROS SUFICIENTES PARA SELECCIONAR A LOS TALENTOS.	
	A2C5. SELECCIÓN DE ESPACIOS PARA LA EJECUCIÓN DE LAS CLASES MAGISTRALES.	PORCENTAJE DE CUMPLIMIENTO DE ESPACIOS SELECCIONADOS PARA IMPARTIR LAS CLASES MAGISTRALES	(ESPACIOS SELECCIONADOS PARA IMPARTIR CLASES MAGISTRALES / ESPACIOS DISPONIBLES PARA IMPARTIR LAS CLASES MAGISTRALES) * 100	TRIMESTRAL	100.00	100.00			0.00	0.00	100.00	100.00	COORDINACIÓN DE PROGRAMACIÓN Y CONTENIDOS / ARCHIVO DIGITAL POA CLASES MAGISTRALES.XLXS	SE CUENTA CON LOS RECURSOS MATERIALES NECESARIOS PARA SELECCIONAR LOS ESPACIOS PARA LAS CLASES MAGISTRALES.	
	A3C5. PROGRAMACIÓN EN AGENDA DE LAS CLASES MAGISTRALES.	PORCENTAJE DE CUMPLIMIENTO EN LA PROGRAMACIÓN DE LA AGENDA PARA IMPARTIR CLASES MAGISTRALES	(AGENDA DE CLASES MAGISTRALES PRESENTADA EN TIEMPO Y FORMA / AGENDA DE CLASES MAGISTRALES PROGRAMADAS PARA PRESENTARSE EN TIEMPO Y FORMA) * 100	TRIMESTRAL	100.00	100.00			0.00	0.00	100.00	100.00	COORDINACIÓN DE PROGRAMACIÓN Y CONTENIDOS / ARCHIVO DIGITAL POA CLASES MAGISTRALES.XLXS	SE CUENTA CON LOS RECURSOS MATERIALES NECESARIOS PARA ELABORAR LA AGENDA DE LAS CLASES MAGISTRALES.	



GOBIERNO DEL ESTADO DE NUEVO LEÓN  
SECRETARÍA DE FINANZAS Y TESORERÍA GENERAL DEL ESTADO  
PRESUPUESTO POR RESULTADOS  
REPORTE DE METAS ANUALES 2022

INSTITUCIÓN: CORPORACIÓN PARA EL DESARROLLO DE LA ZONA FRONTERIZA DE NUEVO LEÓN  
NOMBRE DEL PROGRAMA: DESARROLLO DE LA ZONA FRONTERIZA  
TEMA DEL PBD: DESARROLLO REGIONAL  
OBJETIVO: IMPULSAR LA ACTIVIDAD ECONÓMICA Y EL EMPLEO EN LAS REGIONES FUERA DEL ÁREA METROPOLITANA DE MONTERREY  
ESTRATEGIA: IMPULSAR LA PRODUCTIVIDAD Y COMPETITIVIDAD DE LAS REGIONES FUERA DEL ÁREA METROPOLITANA DE MONTERREY  
BENEFICIARIO (PO/AE): MUNICIPIO DE ANÁHUAC

CLASIFICACIÓN PROGRAMÁTICA: I14E23208

CP CONAC "Modalidad": E

RESUMEN NARRATIVO		MATRIZ DE INDICADORES PARA RESULTADOS 2022										MEDIOS DE VERIFICACIÓN Y FUENTE DE INFORMACIÓN		SUPUESTOS			
		INDICADORES		FRECUENCIA	META ANUAL 2022	LÍNEA BASE 2021	METAS POR FRECUENCIA				TRIMESTRE						
		INDICADOR	FÓRMULA				SEMESTRE		TRIMESTRE								
							I	II	I	II	III	IV					
FIN	CONTRIBUIR A INCREMENTAR LAS EXPORTACIONES TOTALES DE MÉXICO MEDIANTE LA PRESTACIÓN DE SERVICIOS E INFRAESTRUCTURA ADECUADA A USUARIOS E INVERSIONISTAS A TRAVÉS DEL PUENTE INTERNACIONAL COLOMBIA.	TASA DE VARIACIÓN DE LAS EXPORTACIONES DE MÉXICO	(EXPORTACIONES DE MÉXICO AÑO T - EXPORTACIONES DE MÉXICO AÑO T-1) / EXPORTACIONES DE MÉXICO AÑO T-1 * 100	ANUAL	6.23	-29.90								DOCUMENTO DE LA ADUANA DONDE APAREZCAN LAS OPERACIONES DE COMERCIO EXTERIOR / ADUANA COLOMBIA	SE CUENTA CON UNA VÍA CARRETERA DE ACCESO DIRECTO AL PUENTE INTERNACIONAL SOLIDARIDAD		
PROPÓSITO	EL MUNICIPIO DE ANÁHUAC CUENTA CON SERVICIOS E INFRAESTRUCTURA ADECUADA PARA OPERACIONES DE COMERCIO INTERNACIONAL	TASA DE VARIACIÓN DE CRUCE (AFORO VEHICULAR) COBRADO	((CRUCES "AFORO VEHICULAR" COBRADO AÑO T - CRUCES "AFORO VEHICULAR" COBRADO AÑO T-1) / CRUCES "AFORO VEHICULAR" COBRADO AÑO T-1) * 100	ANUAL	43.60	-18.16								REPORTE DE AFORO VEHICULAR / COORDINACIÓN DE OPERACIONES PORTUARIAS	SE CUENTA CON UNA VÍA CARRETERA DE ACCESO DIRECTO AL PUENTE INTERNACIONAL SOLIDARIDAD		
COMPONENTES	C1. PEAJES POR CRUCES INTERNACIONALES COBRADOS	TASA DE VARIACIÓN DE INGRESOS POR PEAJES COBRADOS	((INGRESOS POR PEAJES COBRADOS TRIMESTRE T - INGRESOS POR PEAJES COBRADOS TRIMESTRE T-1) / INGRESOS POR PEAJES COBRADOS TRIMESTRE T-1) * 100	TRIMESTRAL	33.30	6.17			26.54	41.93	46.79	39.03	INFORME DE ACTIVIDADES EN EL ACTA DE JUNTA DE GOBIERNO / COORDINACIÓN JURÍDICA DE LA CORPORACIÓN PARA EL DESARROLLO DE LA ZONA FRONTERIZA	LAS EMPRESAS Y/O USUARIOS UTILIZAN LOS SERVICIOS DEL PUENTE INTERNACIONAL SOLIDARIDAD			
	C2. MANTENIMIENTO DE INFRAESTRUCTURA BRINDADO	PORCENTAJE DE PRESUPUESTO EJERCIDO EN MANTENIMIENTO DE INFRAESTRUCTURA	(PRESUPUESTO EJERCIDO EN MANTENIMIENTO DE INFRAESTRUCTURA / PRESUPUESTO PROGRAMADO PARA MANTENIMIENTO DE INFRAESTRUCTURA) * 100	TRIMESTRAL	100.00	100.00			100.00	100.00	100.00	100.00	INFORME DE ACTIVIDADES EN EL ACTA DE JUNTA DE GOBIERNO / COORDINACIÓN DE DESARROLLO DE PROYECTOS DE LA CORPORACIÓN PARA EL DESARROLLO DE LA ZONA FRONTERIZA	LAS EMPRESAS Y/O USUARIOS UTILIZAN LOS SERVICIOS DEL PUENTE INTERNACIONAL SOLIDARIDAD			
	C3. VENTA DE BIENES INMUEBLES REALIZADA	INGRESO PROMEDIO POR VENTA DE BIENES INMUEBLES	(INGRESOS POR INMUEBLES VENDIDOS / INMUEBLES VENDIDOS)	TRIMESTRAL	10,000,000.00	40,000,000.00			10,000,000.00	10,000,000.00	10,000,000.00	10,000,000.00	INFORME DE ACTIVIDADES EN EL ACTA DE JUNTA DE GOBIERNO / COORDINACIÓN JURÍDICA DE LA CORPORACIÓN PARA EL DESARROLLO DE LA ZONA FRONTERIZA	LOS INVERSIONISTAS SE INTERESAN EN EL CENTRO DE FACILIDADES AL COMERCIO INTERNACIONAL			
<b>C1. PEAJES POR CRUCES INTERNACIONALES COBRADOS</b>																	
ACTIVIDADES (Procesos)	A1C1. REALIZAR EL PAGO DE CONCESIÓN A LA SECRETARÍA DE COMUNICACIONES Y TRANSPORTES	PORCENTAJE DE PAGO DE CONCESIÓN	(PAGO DE CONCESIÓN / INGRESOS DE AFORO VEHICULAR) * 100	TRIMESTRAL	0.50	0.50			0.50	0.50	0.50	0.50	REGISTRO DE AFORO VEHICULARES / COORDINACIÓN DE ADMINISTRACIÓN Y FINANZAS	SE CUENTA CON LOS RECURSOS MATERIALES, FINANCIEROS, HUMANOS Y TECNOLÓGICOS			
	AZC1. PAGO DE SERVICIOS (LUZ, AGUA Y TELÉFONO)	TASA DE VARIACIÓN DEL PAGO DE SERVICIOS	((PAGO DE SERVICIOS TRIMESTRE T - PAGO DE SERVICIOS TRIMESTRE T-1) / PAGO DE SERVICIOS TRIMESTRE T-1) * 100	TRIMESTRAL	33.99	-9.23			39.28	26.80	24.74	33.99	REPORTE DE CONSUMOS SEGÚN MEDIDORES DE SERVICIOS / COORDINACIÓN DE OPERACIONES PORTUARIAS	SE CUENTA CON LOS RECURSOS MATERIALES, FINANCIEROS, HUMANOS Y TECNOLÓGICOS			
	A3C1. DIFUSIÓN DEL PUENTE INTERNACIONAL SOLIDARIDAD EN DIVERSAS EMPRESAS	PORCENTAJE DE VISITAS DE DIFUSIÓN REALIZADAS	(VISITAS DE DIFUSIÓN REALIZADAS / VISITAS DE DIFUSIÓN PROGRAMADAS) * 100	TRIMESTRAL	100.00	100.00			100.00	100.00	100.00	100.00	INFORME DE ACTIVIDADES EN EL ACTA DE JUNTA DE GOBIERNO / COORDINACIÓN DE PROMOCIÓN Y VENTAS DE LA CORPORACIÓN PARA EL DESARROLLO DE LA ZONA FRONTERIZA	SE CUENTA CON LOS RECURSOS HUMANOS Y MATERIALES			
<b>C2. MANTENIMIENTO DE INFRAESTRUCTURA BRINDADO</b>																	
ACTIVIDADES (Procesos)	A1C2. MANTENIMIENTO A VIALIDADES (REHABILITACIÓN SUPERFICIAL DE LA CARPETA ASFÁLTICA, LIMPIEZA DE CAMELIONES, SEÑALAMIENTO HORIZONTAL Y RIEGO A ÁREAS VERDES)	PORCENTAJE DE MANTENIMIENTO EN VIALIDADES REALIZADO	(MANTENIMIENTO EN VIALIDADES REALIZADO / MANTENIMIENTO EN VIALIDADES PROGRAMADO) * 100	TRIMESTRAL	100.00	100.00			100.00	100.00	100.00	100.00	INFORME DE ACTIVIDADES EN EL ACTA DE JUNTA DE GOBIERNO / COORDINACIÓN DE OPERACIONES PORTUARIAS DE LA CORPORACIÓN PARA EL DESARROLLO DE LA ZONA FRONTERIZA	SE CUENTA CON LOS RECURSOS MATERIALES, FINANCIEROS, HUMANOS Y TECNOLÓGICOS			
	AZC2. MANTENIMIENTO AL SISTEMA DE LAS CASITAS DE COBRO	PORCENTAJE DE MANTENIMIENTO DE CASITAS REALIZADO	(MANTENIMIENTO DE CASITAS REALIZADO / MANTENIMIENTO DE CASITAS PROGRAMADO) * 100	TRIMESTRAL	100.00	100.00			100.00	100.00	100.00	100.00	INFORME DE ACTIVIDADES EN EL ACTA DE JUNTA DE GOBIERNO / COORDINACIÓN DE OPERACIONES PORTUARIAS DE LA CORPORACIÓN PARA EL DESARROLLO DE LA ZONA FRONTERIZA	SE CUENTA CON LOS RECURSOS MATERIALES, FINANCIEROS, HUMANOS Y TECNOLÓGICOS			
<b>C3. VENTA DE BIENES INMUEBLES REALIZADA</b>																	
ACTIVIDADES (Procesos)	A1C3. PROMOCIÓN DE LOS PREDIOS DISPONIBLES DE LA CORPORACIÓN EN EL CENTRO DE FACILIDADES AL COMERCIO INTERNACIONAL (EN EL POBLADO DE COLOMBIA, ANÁHUAC, N.L.) EN DIVERSAS EMPRESAS	PORCENTAJE DE VISITAS A EMPRESAS DE PROMOCIÓN REALIZADAS	(VISITAS DE PROMOCIÓN REALIZADAS / VISITAS DE DIFUSIÓN PROGRAMADAS) * 100	TRIMESTRAL	100.00	100.00			100.00	100.00	100.00	100.00	INFORME DE ACTIVIDADES EN EL ACTA DE JUNTA DE GOBIERNO / COORDINACIÓN DE PROMOCIÓN Y VENTAS DE LA CORPORACIÓN PARA EL DESARROLLO DE LA ZONA FRONTERIZA	SE CUENTA CON LOS RECURSOS MATERIALES, FINANCIEROS, HUMANOS Y TECNOLÓGICOS			
	AZC3. REHABILITACIÓN Y MANTENIMIENTO A PREDIOS DE LA CORPORACIÓN DISPONIBLES PARA VENTA.	PORCENTAJE DE REHABILITACIÓN Y MANTENIMIENTO EN PREDIOS REALIZADO	(REHABILITACIÓN Y MANTENIMIENTO EN PREDIOS REALIZADO / REHABILITACIÓN Y MANTENIMIENTO EN PREDIOS PROGRAMADO) * 100	TRIMESTRAL	100.00	100.00			100.00	100.00	100.00	100.00	INFORME DE ACTIVIDADES EN EL ACTA DE JUNTA DE GOBIERNO / COORDINACIÓN DE OPERACIONES PORTUARIAS DE LA CORPORACIÓN PARA EL DESARROLLO DE LA ZONA FRONTERIZA	SE CUENTA CON LOS RECURSOS MATERIALES, FINANCIEROS, HUMANOS Y TECNOLÓGICOS			



GOBIERNO DEL ESTADO DE NUEVO LEÓN  
SECRETARÍA DE FINANZAS Y TESORERÍA GENERAL DEL ESTADO  
PRESUPUESTO POR RESULTADOS  
REPORTE DE METAS ANUALES 2022

INSTITUCIÓN: INSTITUTO DE DEFENSORÍA PÚBLICA DE NUEVO LEÓN (IDPNL)

NOMBRE DEL PROGRAMA: DEFENSA PÚBLICA

TEMA DEL PED: PROCURACIÓN Y ADMINISTRACIÓN DE JUSTICIA

OBJETIVO: FORTALECER EL SISTEMA DE PROCURACIÓN DE JUSTICIA A EFECTO DE GARANTIZAR EFICIENCIA E INCLUSIÓN Y EVITAR LA REVICTIMIZACIÓN

ESTRATEGIA: FORTALECER LAS CAPACIDADES HUMANAS, MATERIALES Y TECNOLÓGICAS DEL SISTEMA DE PROCURACIÓN DE JUSTICIA, PARTICULARMENTE PARA LA OPERACIÓN DEL SISTEMA PENAL ACUSATORIO

BENEFICIARIO (PO/AE): USUARIOS DE DEFENSORÍA PÚBLICA

CLASIFICACIÓN PROGRAMÁTICA: U44E22258

CP CONAC "Modalidad": E

RESUMEN NARRATIVO		MATRIZ DE INDICADORES PARA RESULTADOS 2022						METAS POR FRECUENCIA				MEDIOS DE VERIFICACIÓN Y FUENTE DE INFORMACIÓN	SUPUESTOS		
		INDICADOR	FÓRMULA	FRECUENCIA	META ANUAL 2022	LÍNEA BASE 2021	SEMESTRE		TRIMESTRE						
							I	II	I	II	III			IV	
FIN	CONTRIBUIR A INCREMENTAR LA ATENCIÓN DE LOS USUARIOS DEL SISTEMA DE JUSTICIA MEDIANTE UNA DEFENSA Y REPRESENTACIÓN JURÍDICA ADECUADA	TASA DE VARIACIÓN DE USUARIOS ATENDIDOS	((USUARIOS ATENDIDOS EN EL AÑO T - USUARIOS ATENDIDOS EN EL AÑO T-1) / USUARIOS ATENDIDOS EN EL AÑO T-1) * 100	ANUAL	4.00	2.00								PARÁMETROS MENSUALES / UNIDAD DE ANÁLISIS Y GESTIÓN INTERINSTITUCIONAL	
PROPÓSITO	LOS USUARIOS DE DEFENSORÍA PÚBLICA OBTIENEN DEFENSA Y REPRESENTACIÓN JURÍDICA ADECUADA	TASA DE VARIACIÓN DE DEFENSA PENAL Y NO PENAL	((DEFENSA PENAL Y NO PENAL EN EL AÑO T - DEFENSA PENAL Y NO PENAL EN EL AÑO T-1) / DEFENSA PENAL Y NO PENAL EN EL AÑO T-1) * 100	ANUAL	6.00	4.00								PARÁMETROS MENSUALES / UNIDAD DE ANÁLISIS Y GESTIÓN INTERINSTITUCIONAL	LAS PERSONAS BUSCAN ASESORÍA JURÍDICA PARA SU DEFENSA
COMPONENTES	C1. DEFENSA EN MATERIA PENAL BRINDADA	TASA DE VARIACIÓN DE DEFENSAS EN MATERIA PENAL BRINDADAS	((DEFENSAS EN MATERIA PENAL BRINDADAS EN EL TRIMESTRE DEL AÑO T - DEFENSAS EN MATERIA PENAL BRINDADAS EN EL TRIMESTRE DEL AÑO T-1) / DEFENSAS EN MATERIA PENAL BRINDADAS EN EL TRIMESTRE DEL AÑO T-1) * 100	TRIMESTRAL	10.00	15.00			10.00	10.00	10.00	10.00		PARÁMETROS MENSUALES / UNIDAD DE ANÁLISIS Y GESTIÓN INTERINSTITUCIONAL	LAS PERSONAS BUSCAN ASESORÍA JURÍDICA PARA SU DEFENSA Y EXISTE PERSONAL SUFICIENTE PARA ATENDER LOS CASOS
	C2. DEFENSA EN MATERIA NO PENAL OTORGADA	TASA DE VARIACIÓN DE DEFENSAS EN MATERIA NO PENAL OTORGADAS	((DEFENSAS EN MATERIA NO PENAL BRINDADAS EN EL TRIMESTRE DEL AÑO T - DEFENSAS EN MATERIA NO PENAL BRINDADAS EN EL TRIMESTRE DEL AÑO T-1) / DEFENSAS EN MATERIA NO PENAL BRINDADAS EN EL TRIMESTRE DEL AÑO T-1) * 100	TRIMESTRAL	4.00	-10.00			4.00	4.00	4.00	4.00		PARÁMETROS MENSUALES / UNIDAD DE ANÁLISIS Y GESTIÓN INTERINSTITUCIONAL	LAS PERSONAS BUSCAN ASESORÍA JURÍDICA PARA SU DEFENSA Y EXISTE PERSONAL SUFICIENTE PARA ATENDER LOS CASOS
<b>C1. DEFENSA EN MATERIA PENAL BRINDADA</b>															
ACTIVIDADES (Proceso)	A1C1. OTORGAMIENTO DE ASESORÍAS	PORCENTAJE DE ASESORÍAS OTORGADAS	(ASESORÍAS OTORGADAS / ASESORÍAS PROGRAMADAS) * 100	TRIMESTRAL	100.00	2.00			100.00	100.00	100.00	100.00		PARÁMETROS MENSUALES / UNIDAD DE ANÁLISIS Y GESTIÓN INTERINSTITUCIONAL	LOS USUARIOS CONOCEN LOS SERVICIOS BRINDADOS POR EL INSTITUTO DE DEFENSORÍA PÚBLICA
	A2C1. PARTICIPACIÓN EN AUDIENCIAS	PORCENTAJE DE AUDIENCIAS ATENDIDAS	(AUDIENCIAS ATENDIDAS / AUDIENCIAS PROGRAMADAS) * 100	TRIMESTRAL	100.00	10.00			100.00	100.00	100.00	100.00		PARÁMETROS MENSUALES / UNIDAD DE ANÁLISIS Y GESTIÓN INTERINSTITUCIONAL	LOS USUARIOS CONOCEN LOS SERVICIOS BRINDADOS POR EL INSTITUTO DE DEFENSORÍA PÚBLICA
	A3C1. SOLICITUD DE AMPAROS PENALES	PORCENTAJE DE AMPAROS PENALES TRAMITADOS	(AMPAROS PENALES TRAMITADOS / AMPAROS PENALES PROGRAMADOS) * 100	TRIMESTRAL	100.00	4.00			100.00	100.00	100.00	100.00		PARÁMETROS MENSUALES / UNIDAD DE ANÁLISIS Y GESTIÓN INTERINSTITUCIONAL	EXISTE PERSONAL SUFICIENTE PARA ATENDER LOS CASOS
<b>C2. DEFENSA EN MATERIA NO PENAL OTORGADA</b>															
ACTIVIDADES (Proceso)	A1C2. OTORGAMIENTO DE ASESORÍAS	PORCENTAJE DE ASESORÍAS BRINDADAS	(ASESORÍAS BRINDADAS / ASESORÍAS PROGRAMADAS) * 100	TRIMESTRAL	100.00	2.00			100.00	100.00	100.00	100.00		PARÁMETROS MENSUALES / UNIDAD DE ANÁLISIS Y GESTIÓN INTERINSTITUCIONAL	LOS USUARIOS CONOCEN LOS SERVICIOS BRINDADOS POR EL INSTITUTO DE DEFENSORÍA PÚBLICA
	A2C2. CELEBRACIÓN DE MEDIACIONES	PORCENTAJE DE MEDIACIONES REALIZADAS	(MEDIACIONES REALIZADAS / MEDIACIONES PROGRAMADAS) * 100	TRIMESTRAL	100.00	-10.00			100.00	100.00	100.00	100.00		PARÁMETROS MENSUALES / UNIDAD DE ANÁLISIS Y GESTIÓN INTERINSTITUCIONAL	LAS PERSONAS ASISTEN A LAS MEDIACIONES
	A3C2. PARTICIPACIÓN EN AUDIENCIAS	PORCENTAJE DE AUDIENCIAS ATENDIDAS	(AUDIENCIAS ATENDIDAS / AUDIENCIAS PROGRAMADAS) * 100	TRIMESTRAL	100.00	3.00			100.00	100.00	100.00	100.00		PARÁMETROS MENSUALES / UNIDAD DE ANÁLISIS Y GESTIÓN INTERINSTITUCIONAL	LOS USUARIOS CONOCEN LOS SERVICIOS BRINDADOS POR EL INSTITUTO DE DEFENSORÍA PÚBLICA
	A4C2. SOLICITUD DE AMPAROS NO PENALES	PORCENTAJE DE AMPAROS NO PENALES TRAMITADOS	(AMPAROS NO PENALES TRAMITADOS / AMPAROS NO PENALES PROGRAMADOS) * 100	TRIMESTRAL	100.00	-10.00			100.00	100.00	100.00	100.00		PARÁMETROS MENSUALES / UNIDAD DE ANÁLISIS Y GESTIÓN INTERINSTITUCIONAL	EXISTE PERSONAL SUFICIENTE PARA ATENDER LOS CASOS



GOBIERNO DEL ESTADO DE NUEVO LEÓN  
SECRETARÍA DE FINANZAS Y TESORERÍA GENERAL DEL ESTADO  
PRESUPUESTO POR RESULTADOS  
REPORTE DE METAS ANUALES 2022

INSTITUCIÓN: UNIVERSIDAD POLITÉCNICA DE APODACA (UPA)

NOMBRE DEL PROGRAMA: EDUCACIÓN POLITÉCNICA DE APODACA

TEMA DEL PED: EDUCACIÓN

OBJETIVO: ALCANZAR LA COBERTURA TOTAL EN MATERIA DE EDUCACIÓN

ESTRATEGIA: GARANTIZAR EL DERECHO A LA EDUCACIÓN CON EQUIDAD E INCLUSIÓN PARA TODA LA POBLACIÓN

BENEFICIARIO (PO/A): ALUMNOS DE LA UNIVERSIDAD POLITÉCNICA DE APODACA

CLASIFICACIÓN PROGRAMÁTICA: M20E02Z50

CP CONAC "Modalidad": E

RESUMEN NARRATIVO		MAYAZ DE INDICADORES PARA RESULTADOS 2022						METAS POR FRECUENCIA				MEDIOS DE VERIFICACIÓN Y FUENTE DE INFORMACIÓN	SUPUESTOS	
		INDICADOR	FÓRMULA	FRECUENCIA	META ANUAL 2022	LÍNEA BASE 2021	METAS POR FRECUENCIA							
							SEMESTRE		TRIMESTRE					
							I	II	III	IV				
FIN	CONTRIBUIR A INCREMENTAR LA EFICIENCIA TERMINAL DE LA EDUCACIÓN SUPERIOR MEDIANTE LOS SERVICIOS EDUCATIVOS PROPORCIONADOS POR EL SISTEMA DE UNIVERSIDADES POLITÉCNICAS DE NUEVO LEÓN	EFICIENCIA TERMINAL DEL SUBSISTEMA DE UNIVERSIDADES POLITÉCNICAS DEL ESTADO DE NUEVO LEÓN	(ALUMNOS EGRESADOS DE UNA MISMA GENERACIÓN / ALUMNOS DE NUEVO INGRESO DE UNA MISMA GENERACIÓN) * 100	ANUAL	45.00	45.00						MODELO DE EVALUACIÓN DE LA CALIDAD DEL SUBSISTEMA DE UNIVERSIDADES POLITÉCNICAS / UNIVERSIDAD POLITÉCNICA DE APODACA	LAS CONDICIONES ECONÓMICAS DEL ESTADO PERMITEN QUE LOS ESTUDIANTES CONTINÚEN SUS ESTUDIOS	
PROPÓSITO	LOS ALUMNOS DE EDUCACIÓN SUPERIOR DE LAS UNIVERSIDADES POLITÉCNICAS ADQUIEREN LAS COMPETENCIAS QUE DEMANDA EL SECTOR PRODUCTIVO DE LA REGIÓN	CALIFICACIÓN PROMEDIO DEL GRADO DE SATISFACCIÓN DE EMPLEADORES QUE CONTRATAN A EGRESADOS DEL SISTEMA DE UNIVERSIDADES POLITÉCNICAS	(TOTAL DEL RESULTADO DE LAS PREGUNTAS DE LA ENCUESTA DE GRADO DE SATISFACCIÓN DEL SISTEMA UPS / (TOTAL DE LAS ENCUESTAS APLICADAS EN EL SISTEMA UPS - TOTAL DE ENCUESTAS CON REACTIVO "NO APLICAN" EN EL SISTEMA UPS - TOTAL DE ENCUESTAS CON REACTIVO "NO ESPECIFICADO" EN EL SISTEMA UPS)) * 7	ANUAL	8.50	8.50						REPORTE DE SATISFACCIÓN DE EMPLEADORES / UNIVERSIDAD POLITÉCNICA DE APODACA	LOS ALUMNOS CUMPLEN CON EL PROGRAMA DE ESTUDIOS DE MANERA SATISFACTORIA	
COMPONENTES	C1. SERVICIO DE EDUCACIÓN SUPERIOR (LICENCIATURAS) PROPORCIONADO	TASA DE VARIACIÓN DE MATRÍCULA	((MATRÍCULA EN EL SEMESTRE T - MATRÍCULA EN EL SEMESTRE T-1) / MATRÍCULA EN EL SEMESTRE T-1) * 100	SEMESTRAL	-8.40	-8.40	-8.40	-8.40				REPORTE DE MATRÍCULA ALCANZADA DE LA ESTADÍSTICA BÁSICA DEL SUBSISTEMA DE UPS SEMESTRE 1 MATRÍCULA ALCANZADA EN SEPTIEMBRE DEL AÑO INMEDIATO ANTERIOR; SEMESTRE 2 MATRÍCULA ALCANZADA EN MAYO DEL AÑO VIGENTE / SERVICIOS ESCOLARES DE CADA UNIVERSIDAD POLITÉCNICA	LOS ALUMNOS ESTÁN INTERESADOS EN LOS PROGRAMAS DE ESTUDIO PROPORCIONADOS POR LAS UNIVERSIDADES POLITÉCNICAS	
	C2. ESTADÍAS EN EL SECTOR PRODUCTIVO OTORGADA	PORCENTAJE DE ESTADÍAS EN EL SECTOR PRODUCTIVO OTORGADAS	(ESTADÍAS DE ALUMNOS QUE CURSAN EL ÚLTIMO CUATRIMESTRE DE ESTUDIOS / TOTAL DE ALUMNOS QUE CURSAN EL ÚLTIMO CUATRIMESTRE DE ESTUDIOS) * 100	TRIMESTRAL	84.00	84.00			83.00	83.00	83.00	84.00	REPORTE DE ESTADÍAS DE CADA UP / ÁREA RESPONSABLE DE RESPONDER ESTADÍAS DE CADA UNIVERSIDAD POLITÉCNICA	LAS EMPRESAS ESTÁN INTERESADAS EN ACEPTAR ALUMNOS EN ESTADÍAS
	C3. BECAS OTORGADAS	PORCENTAJE DE RECURSOS PRESUPUESTALES EJERCIDOS EN BECAS	(RECURSOS PRESUPUESTALES EJERCIDOS EN BECAS / PRESUPUESTO AUTORIZADO PARA BECAS) * 100	TRIMESTRAL	100.00	100.00			100.00	100.00	100.00	100.00	SISTEMA INTEGRAL DE ADMINISTRACIÓN DE LA POLITÉCNICA / ÁREA DE ADMINISTRACIÓN Y FINANZAS DE CADA UP	LOS ALUMNOS CUMPLEN CON EL REGLAMENTO DE BECAS DE CADA UP
	C4. SERVICIOS Y ESTUDIOS TECNOLÓGICOS (AL SECTOR PÚBLICO Y SECTOR PRODUCTIVO) BRINDADOS	TASA DE VARIACIÓN DE INGRESOS PROPIOS POR CONCEPTO DE SERVICIOS Y ESTUDIOS TECNOLÓGICOS BRINDADOS	((INGRESOS PROPIOS POR CONCEPTO DE SERVICIOS Y ESTUDIOS TECNOLÓGICOS EN EL TRIMESTRE T - INGRESOS PROPIOS POR CONCEPTO DE SERVICIOS Y ESTUDIOS TECNOLÓGICOS EN EL TRIMESTRE T-1) / INGRESOS PROPIOS POR CONCEPTO DE SERVICIOS Y ESTUDIOS TECNOLÓGICOS EN EL TRIMESTRE T-1) * 100	TRIMESTRAL	3.00	3.00			0.00	0.00	0.00	3.00	SISTEMA INTEGRAL DE ADMINISTRACIÓN DE LA POLITÉCNICA / ÁREA DE ADMINISTRACIÓN Y FINANZAS DE CADA UP	LAS EMPRESAS REQUIEREN DE SERVICIOS Y ESTUDIOS TECNOLÓGICOS POR PARTE DE LAS UPS
<b>C1. SERVICIO DE EDUCACIÓN SUPERIOR (LICENCIATURAS) PROPORCIONADO</b>														
ACTIVIDADES (Proceso)	A1C1. INSCRIPCIÓN DE ALUMNOS	PORCENTAJE DE INSCRIPCIÓN DE ALUMNOS	(INSCRIPCIONES DE ALUMNOS REALIZADA / INSCRIPCIONES DE ALUMNOS PROGRAMADAS) * 100	TRIMESTRAL	100.00	100.00			100.00	100.00	100.00	100.00	MODELO DE EVALUACIÓN DE LA CALIDAD DEL SUBSISTEMA DE UNIVERSIDADES POLITÉCNICAS / UNIVERSIDAD POLITÉCNICA DE APODACA	SE CUENTA CON LOS RECURSOS HUMANOS, FINANCIEROS, TECNOLÓGICOS Y MATERIALES
	AZC1. ELABORACIÓN DEL PROGRAMA CUATRIMESTRAL DE ASIGNATURAS	PORCENTAJE DE ELABORACIÓN DEL PROGRAMA CUATRIMESTRAL DE ASIGNATURAS	(ELABORACIÓN DEL PROGRAMA CUATRIMESTRAL DE ASIGNATURAS / PROGRAMA CUATRIMESTRAL) * 100	TRIMESTRAL	100.00	100.00			100.00	100.00	100.00	100.00	PROGRAMA CUATRIMESTRAL DE ASIGNATURAS / DEPARTAMENTO DE SERVICIOS ESCOLARES	SE CUENTA CON LOS RECURSOS HUMANOS, FINANCIEROS, TECNOLÓGICOS Y MATERIALES
	A3C1. EVALUACIÓN DEL APROVECHAMIENTO ACADÉMICO	PROMEDIO GENERAL DE APROVECHAMIENTO ACADÉMICO	(SUMATORIA DE LOS PROMEDIOS OBTENIDOS DE CADA CARRERA / TOTAL DE PROGRAMAS EDUCATIVOS)	TRIMESTRAL	8.50	8.50			8.50	8.50	8.50	8.50	MODELO DE EVALUACIÓN DE LA CALIDAD DEL SUBSISTEMA DE UNIVERSIDADES POLITÉCNICAS / UNIVERSIDAD POLITÉCNICA DE APODACA	SE CUENTA CON LOS RECURSOS HUMANOS, FINANCIEROS, TECNOLÓGICOS Y MATERIALES
<b>C2. ESTADÍAS EN EL SECTOR PRODUCTIVO OTORGADA</b>														
ACTIVIDADES (Proceso)	A1C2. EMISIÓN DE CARTAS DE ACEPTACIÓN DE ESTADÍAS	PORCENTAJE DE CARTAS DE ACEPTACIÓN DE ESTADÍAS EMITIDAS	(CARTAS DE ACEPTACIÓN DE ESTADÍAS EMITIDAS / CARTAS DE ACEPTACIÓN DE ESTADÍAS PROGRAMADAS) * 100	TRIMESTRAL	100.00	100.00			100.00	100.00	100.00	100.00	EXPEDIENTES DE ESTADÍAS Y ESTADÍAS / DEPARTAMENTO DE VINCULACIÓN Y DIFUSIÓN	SE CUENTA CON LOS RECURSOS HUMANOS, FINANCIEROS, TECNOLÓGICOS Y MATERIALES
	AZC2. VALIDACIÓN DE REPORTES DE ESTADÍAS	PORCENTAJE DE REPORTES DE ESTADÍAS VALIDADOS	(REPORTES DE ESTADÍAS VALIDADOS / REPORTES DE ESTADÍAS PROGRAMADOS) * 100	TRIMESTRAL	100.00	100.00			100.00	100.00	100.00	100.00	EXPEDIENTES DE ESTADÍAS Y ESTADÍAS / DEPARTAMENTO DE VINCULACIÓN Y DIFUSIÓN	SE CUENTA CON LOS RECURSOS HUMANOS, FINANCIEROS, TECNOLÓGICOS Y MATERIALES
	A3C2. EMISIÓN DE CONSTANCIAS DE LIBERACIÓN DE ESTADÍAS	PORCENTAJE DE CONSTANCIAS DE LIBERACIÓN DE ESTADÍAS	(CONSTANCIAS DE LIBERACIÓN DE ESTADÍAS EMITIDAS / CONSTANCIAS DE LIBERACIÓN DE ESTADÍAS PROGRAMADAS) * 100	TRIMESTRAL	100.00	100.00			100.00	100.00	100.00	100.00	EXPEDIENTES DE ESTADÍAS Y ESTADÍAS / DEPARTAMENTO DE VINCULACIÓN Y DIFUSIÓN	SE CUENTA CON LOS RECURSOS HUMANOS, FINANCIEROS, TECNOLÓGICOS Y MATERIALES

MATRIZ DE INDICADORES PARA RESULTADOS 2022														
RESUMEN NARRATIVO	INDICADOR	INDICADORES		FRECUENCIA	META ANUAL 2022	LÍNEA BASE 2021	METAS POR FRECUENCIA				MEDIOS DE VERIFICACIÓN Y FUENTE DE INFORMACIÓN	SUPUESTOS		
		FÓRMULA					SEMESTRE		TRIMESTRE					
							I	II	I	II			III	IV
<b>C3. BECAS OTORGADAS</b>														
ACTIVIDADES (Proceso)	A1C3. PUBLICACIÓN DE CONVOCATORIAS DE BECAS	PORCENTAJE DE CONVOCATORIAS PUBLICADAS	(CONVOCATORIAS PUBLICADAS / CONVOCATORIAS PROGRAMADAS) * 100	TRIMESTRAL	100.00	100.00			100.00	100.00	100.00	100.00	REGISTRO DE BECAS / DEPARTAMENTO DE TUTORÍAS Y ASESORÍAS	SE CUENTA CON LOS RECURSOS HUMANOS, FINANCIEROS, TECNOLÓGICOS Y MATERIALES
	A2C3. REGISTRO DE SOLICITUDES DE BECAS	PORCENTAJE DE SOLICITUDES DE BECAS REGISTRADAS	(SOLICITUDES DE BECAS REGISTRADAS / SOLICITUDES DE BECAS PROGRAMADAS) * 100	TRIMESTRAL	100.00	100.00			100.00	100.00	100.00	100.00	REGISTRO DE BECAS / DEPARTAMENTO DE TUTORÍAS Y ASESORÍAS	SE CUENTA CON LOS RECURSOS HUMANOS, FINANCIEROS, TECNOLÓGICOS Y MATERIALES
	A3C3. REGISTRO DE BECAS AUTORIZADAS	PORCENTAJE DE BECAS AUTORIZADAS	(BECAS AUTORIZADAS / BECAS SOLICITADAS) * 100	TRIMESTRAL	100.00	100.00			100.00	100.00	100.00	100.00	MODELO DE EVALUACIÓN DE LA CALIDAD DEL SUBSISTEMA DE UNIVERSIDADES POLITÉCNICAS / UNIVERSIDAD POLITÉCNICA DE APODACA	SE CUENTA CON LOS RECURSOS HUMANOS, FINANCIEROS, TECNOLÓGICOS Y MATERIALES
<b>C4. SERVICIOS Y ESTUDIOS TECNOLÓGICOS (AL SECTOR PÚBLICO Y SECTOR PRODUCTIVO) BRINDADOS</b>														
ACTIVIDADES (Proceso)	A1C4. ACTUALIZACIÓN DEL CATÁLOGO DE SERVICIOS TECNOLÓGICOS	PORCENTAJE DE ACTUALIZACIÓN DEL CATÁLOGO DE SERVICIOS TECNOLÓGICOS	(CATÁLOGO DE SERVICIOS TECNOLÓGICOS ACTUALIZADO / CATÁLOGO DE SERVICIOS TECNOLÓGICOS PROGRAMADO) * 100	TRIMESTRAL	100.00	100.00			100.00	100.00	100.00	100.00	CATÁLOGO DE SERVICIOS TECNOLÓGICOS / DEPARTAMENTO DE VINCULACIÓN Y DIFUSIÓN	SE CUENTA CON LOS RECURSOS HUMANOS, FINANCIEROS, TECNOLÓGICOS Y MATERIALES
	A2C4. FIRMA DE CONVENIOS DE PRESTACIÓN DE SERVICIOS TECNOLÓGICOS	PORCENTAJE DE CONVENIOS FIRMADOS	(CONVENIOS FIRMADOS / CONVENIOS PROGRAMADOS) * 100	TRIMESTRAL	100.00	100.00			100.00	100.00	100.00	100.00	REGISTRO DE CONVENIOS / DEPARTAMENTO DE VINCULACIÓN Y DIFUSIÓN	SE CUENTA CON LOS RECURSOS HUMANOS, FINANCIEROS, TECNOLÓGICOS Y MATERIALES



GOBIERNO DEL ESTADO DE NUEVO LEÓN  
SECRETARÍA DE FINANZAS Y TESORERÍA GENERAL DEL ESTADO  
PRESUPUESTO POR RESULTADOS  
REPORTE DE METAS ANUALES 2022

INSTITUCIÓN: INSTITUTO DE CONTROL VEHICULAR  
NOMBRE DEL PROGRAMA: CONTROL VEHICULAR  
TEMA DEL PID: GOBIERNO EFICAZ EFICIENTE  
OBJETIVO: DESARROLLAR UNA GESTIÓN PÚBLICA EFICIENTE  
ESTRATEGIA: SIMPLIFICAR Y FACILITAR LOS TRÁMITES Y SERVICIOS AL CIUDADANO  
BENEFICIARIO (PO/AE): PROPIETARIOS Y/O CONDUCTORES DE VEHÍCULOS MOTORES

CLASIFICACIÓN PROGRAMÁTICA: B02E25241

CP CONAC "Modalidad": E

RESUMEN NARRATIVO		INDICADORES						METAS POR FRECUENCIA				MEDIOS DE VERIFICACIÓN Y FUENTE DE INFORMACIÓN	SUPUESTOS	
		INDICADOR	FÓRMULA	FRECUENCIA	META ANUAL 2022	LÍNEA BASE 2021	SEMESTRE		TRIMESTRE					
							I	II	I	II	III			IV
<b>FIN</b>	CONTRIBUIR A LA DISMINUCIÓN DE LOS REQUISITOS EN LOS TRÁMITES PROPORCIONADOS POR EL ICV A TRAVÉS DE LA SIMPLIFICACIÓN	PORCENTAJE DE TRÁMITES SIMPLIFICADOS	(TRÁMITES SIMPLIFICADOS / TRÁMITES TOTALES) * 100	ANUAL	94.79	94.79							COORDINACIÓN DE OPERACIONES / COORDINACIÓN DE TECNOLOGÍAS DE LA INFORMACIÓN	LA LEGISLACIÓN EN MATERIA DE MEDIDA REGULATORIA PERMITE REDUCIR LOS REQUISITOS EN LOS TRÁMITES
<b>PROPOSITO</b>	LOS PROPIETARIOS Y/O CONDUCTORES DE VEHÍCULOS MOTORES CUENTAN CON SERVICIOS EFICIENTES	PORCENTAJE DE CALIFICACIÓN BUENA EN EL SERVICIO DE ATENCIÓN	(ENCUESTAS CON CALIFICACIÓN BUENA / ENCUESTAS REALIZADAS) * 100	ANUAL	85.00	85.00							COORDINACIÓN DE OPERACIONES	LOS PROPIETARIOS Y/O CONDUCTORES DE VEHÍCULOS MOTORES CUMPLEN CON LOS REQUISITOS ESTABLECIDOS PARA EL OTORGAMIENTO DE TRÁMITES VEHICULARES, LICENCIAS Y SERVICIOS
<b>COMPONENTES</b>	C1. TRÁMITES VEHICULARES BRINDADOS	PORCENTAJE DE TRÁMITES VEHICULARES BRINDADOS RESPECTO A LOS PROGRAMADOS	(TRÁMITES VEHICULARES BRINDADOS / TRÁMITES VEHICULARES PROGRAMADOS) * 100	TRIMESTRAL	100.00	100.00			100.00	100.00	100.00	100.00	COORDINACIÓN DE OPERACIONES / COORDINACIÓN DE TECNOLOGÍAS DE LA INFORMACIÓN	LOS PROPIETARIOS DE VEHÍCULOS MOTORES REALIZAN EL PAGO CORRESPONDIENTE PARA RECIBIR TRÁMITES VEHICULARES
	C2. LICENCIAS DE CONDUCIR ENTREGADAS	PORCENTAJE DE LICENCIAS DE CONDUCIR ENTREGADAS RESPECTO A LAS PROGRAMADAS	(LICENCIAS DE CONDUCIR BRINDADAS / LICENCIAS DE CONDUCIR PROGRAMADAS) * 100	TRIMESTRAL	100.00	100.00			100.00	100.00	100.00	100.00	COORDINACIÓN DE OPERACIONES / COORDINACIÓN DE TECNOLOGÍAS DE LA INFORMACIÓN	LOS CONDUCTORES DE VEHÍCULOS MOTORES REALIZAN EL PAGO CORRESPONDIENTE PARA RECIBIR LICENCIAS DE CONDUCIR
	C3. SERVICIOS BRINDADOS	PORCENTAJE DE SERVICIOS BRINDADOS RESPECTO A LOS PROGRAMADOS	(SERVICIOS BRINDADOS / SERVICIOS PROGRAMADOS) * 100	TRIMESTRAL	100.00	100.00			100.00	100.00	100.00	100.00	COORDINACIÓN DE OPERACIONES / COORDINACIÓN DE TECNOLOGÍAS DE LA INFORMACIÓN	LOS PROPIETARIOS Y, O, CONDUCTORES DE VEHÍCULOS MOTORES REALIZAN EL PAGO CORRESPONDIENTE PARA RECIBIR SERVICIOS POR PARTE DEL INSTITUTO DE CONTROL VEHICULAR
<b>C1. TRÁMITES VEHICULARES BRINDADOS</b>														
<b>ACTIVIDADES (Procesos)</b>	A1C1. REVISIÓN DE DOCUMENTOS AL CLIENTE	PORCENTAJE DE ATENCIÓN AL CLIENTE REALIZADA	(ATENCIÓNES REALIZADAS / ATENCIÓNES PROGRAMADAS) * 100	TRIMESTRAL	100.00	100.00			100.00	100.00	100.00	100.00	COORDINACIÓN DE OPERACIONES	SE CUENTA CON PERSONAL CAPACITADO, EQUIPO DE CÓMPUTO E INSTALACIONES ADECUADAS PARA REVISIÓN DE LA INFORMACIÓN
	A2C1. REALIZACIÓN DE CAPTURA DE TRÁMITE EN EL SISTEMA DE AUTOS	PORCENTAJE DE SOLICITUDES REALIZADAS	(SOLICITUDES REALIZADAS / SOLICITUDES INICIADAS) * 100	TRIMESTRAL	100.00	100.00			100.00	100.00	100.00	100.00	COORDINACIÓN DE OPERACIONES / COORDINACIÓN DE TECNOLOGÍAS DE LA INFORMACIÓN	SE CUENTA CON PERSONAL CAPACITADO, EQUIPO DE CÓMPUTO E INSTALACIONES ADECUADAS PARA LA CAPTURA DE LA INFORMACIÓN
	A3C1. REALIZACIÓN DE COBRO DE TRÁMITE	PORCENTAJE DE COBRO REALIZADOS	(PAGOS COBRADOS / PAGOS PROGRAMADOS) * 100	TRIMESTRAL	100.00	100.00			100.00	100.00	100.00	100.00	COORDINACIÓN DE OPERACIONES / COORDINACIÓN DE TECNOLOGÍAS DE LA INFORMACIÓN	EL CONTRIBUYENTE REALICE EL PAGO Y QUE SE CUENTE CON EL PERSONAL CAPACITADO, EQUIPO DE CÓMPUTO E INSTALACIONES PARA LA RECEPCIÓN DE LOS PAGOS DE LOS CLIENTES
<b>C2. LICENCIAS DE CONDUCIR ENTREGADAS</b>														
<b>ACTIVIDADES (Procesos)</b>	A1C2. REVISIÓN DE DOCUMENTOS AL CLIENTE	PORCENTAJE DE ATENCIÓN AL CLIENTE REALIZADA	(ATENCIÓNES REALIZADAS / ATENCIÓNES PROGRAMADAS) * 100	TRIMESTRAL	100.00	100.00			100.00	100.00	100.00	100.00	COORDINACIÓN DE OPERACIONES	SE CUENTA CON PERSONAL CAPACITADO, EQUIPO DE CÓMPUTO E INSTALACIONES ADECUADAS PARA REVISIÓN DE LA INFORMACIÓN
	A2C2. REALIZACIÓN DE CAPTURA DE TRÁMITE EN EL SISTEMA DE AUTOS	PORCENTAJE DE SOLICITUDES REALIZADAS	(SOLICITUDES REALIZADAS / SOLICITUDES INICIADAS) * 100	TRIMESTRAL	100.00	100.00			100.00	100.00	100.00	100.00	COORDINACIÓN DE OPERACIONES / COORDINACIÓN DE TECNOLOGÍAS DE LA INFORMACIÓN	SE CUENTA CON PERSONAL CAPACITADO, EQUIPO DE CÓMPUTO E INSTALACIONES ADECUADAS PARA LA CAPTURA DE LA INFORMACIÓN
	A3C2. REALIZACIÓN DE COBRO DE TRÁMITE	PORCENTAJE DE COBROS REALIZADOS	(PAGOS COBRADOS / PAGOS PROGRAMADOS) * 100	TRIMESTRAL	100.00	100.00			100.00	100.00	100.00	100.00	COORDINACIÓN DE OPERACIONES / COORDINACIÓN DE TECNOLOGÍAS DE LA INFORMACIÓN	EL CONTRIBUYENTE REALICE EL PAGO Y QUE SE CUENTE CON EL PERSONAL CAPACITADO, EQUIPO DE CÓMPUTO E INSTALACIONES PARA LA RECEPCIÓN DE LOS PAGOS DE LOS CLIENTES
<b>C3. SERVICIOS BRINDADOS</b>														
<b>ACTIVIDADES (Procesos)</b>	A1C3. REVISIÓN DE DOCUMENTOS AL CLIENTE	PORCENTAJE DE ATENCIÓN AL CLIENTE REALIZADA	(ATENCIÓNES REALIZADAS / ATENCIÓNES PROGRAMADAS) * 100	TRIMESTRAL	100.00	100.00			100.00	100.00	100.00	100.00	COORDINACIÓN DE OPERACIONES	SE CUENTA CON PERSONAL CAPACITADO, EQUIPO DE CÓMPUTO E INSTALACIONES ADECUADAS PARA REVISIÓN DE LA INFORMACIÓN
	A2C3. ELABORACIÓN DE SOLICITUD DE SERVICIO	TASA DE VARIACIÓN DE SERVICIOS BRINDADOS	((SERVICIOS BRINDADOS EN EL TRIMESTRE DEL AÑO T - SERVICIOS BRINDADOS EN EL TRIMESTRE DEL AÑO T-1) / SERVICIOS BRINDADOS EN EL TRIMESTRE DEL AÑO T-1) * 100	TRIMESTRAL	1.00	1.00			1.00	1.00	1.00	1.00	COORDINACIÓN DE OPERACIONES / COORDINACIÓN DE TECNOLOGÍAS DE LA INFORMACIÓN	SE CUENTA CON PERSONAL CAPACITADO, EQUIPO DE CÓMPUTO E INSTALACIONES ADECUADAS PARA REVISIÓN DE LA INFORMACIÓN
	A3C3. REALIZACIÓN DE COBRO DE SOLICITUD	TASA DE VARIACIÓN DE LOS COBROS POR SERVICIOS	((COBROS POR SERVICIOS EN EL TRIMESTRE DEL AÑO T - COBROS POR SERVICIOS EN EL TRIMESTRE DEL AÑO T-1) / COBROS POR SERVICIOS EN EL TRIMESTRE DEL AÑO T-1) * 100	TRIMESTRAL	1.00	1.00			1.00	1.00	1.00	1.00	COORDINACIÓN DE OPERACIONES / COORDINACIÓN DE TECNOLOGÍAS DE LA INFORMACIÓN	EL CONTRIBUYENTE REALIZA EL PAGO Y QUE SE CUENTE CON EL PERSONAL CAPACITADO, EQUIPO DE CÓMPUTO E INSTALACIONES PARA LA RECEPCIÓN DE LOS PAGOS DE LOS CLIENTES



GOBIERNO DEL ESTADO DE NUEVO LEÓN  
SECRETARÍA DE FINANZAS Y TESORERÍA GENERAL DEL ESTADO  
PRESUPUESTO POR RESULTADOS  
REPORTE DE METAS ANUALES 2022

INSTITUCIÓN: INSTITUTO SEGURIDAD Y SERVICIOS SOCIALES DE TRABAJADORES DEL ESTADO DE NUEVO LEÓN (ISSSTELEÓN)  
NOMBRE DEL PROGRAMA: PRESTACIONES SOCIALES ISSSTELEÓN  
TEMA DEL PED: GOBERNABILIDAD DEMOCRÁTICA  
OBJETIVO: CONSOLIDAR LA GOBERNABILIDAD DEMOCRÁTICA Y GARANTIZAR LA ESTABILIDAD SOCIAL EN EL ESTADO  
ESTRATEGIA: BRINDAR CERTeza JURÍDICA A LA CIUDADANÍA EN LOS SERVICIOS PROPORCIONADOS POR LAS INSTANCIAS GUBERNAMENTALES  
BENEFICIARIO (PO/AE): DERECHOHABIENTES DEL ISSSTELEÓN (SERVIDORES PÚBLICOS)

CLASIFICACIÓN PROGRAMÁTICA: A01E24Z54

CP CONAC "Modalidad": E

RESUMEN NARRATIVO		INDICADORES				METAS POR FRECUENCIA				MEDIOS DE VERIFICACIÓN Y FUENTE DE INFORMACIÓN	SUPUESTOS			
		INDICADOR	FÓRMULA	FRECUENCIA	META ANUAL 2022	LÍNEA BASE 2021	TRIMESTRE							
							I	II	III			IV		
<b>FIN</b>	CONTRIBUIR A INCREMENTAR LA ESTABILIDAD SOCIAL EN EL ESTADO MEDIANTE LA PROVISIÓN DE SERVICIOS DE SEGURIDAD SOCIAL A LOS DERECHOHABIENTES DEL ISSSTELEÓN	TASA DE VARIACIÓN DE POBLACIÓN CON ACCESO A SEGURIDAD SOCIAL	(POBLACIÓN CON ACCESO A SEGURIDAD SOCIAL EN EL AÑO T - POBLACIÓN CON ACCESO A SEGURIDAD SOCIAL EN EL AÑO T-1) / POBLACIÓN CON ACCESO A SEGURIDAD SOCIAL EN EL AÑO T-1) * 100	ANUAL	1.24	1.26						INDICADORES DE CARENCIAS SOCIALES DEL CONSEJO NACIONAL DE EVALUACIÓN DE LA POLÍTICA DE DESARROLLO SOCIAL / CONSEJO NACIONAL DE EVALUACIÓN DE LA POLÍTICA DE DESARROLLO SOCIAL (HTTP://WWW.CONEVAL.ORG.MX)	LAS CONDICIONES ECONÓMICAS Y POLÍTICAS DEL ESTADO SE MANTIENEN ESTABLES	
<b>PROPÓSITO</b>	LOS DERECHOHABIENTES DEL ISSSTELEÓN CUENTAN CON SERVICIOS DE SEGURIDAD SOCIAL	TASA DE VARIACIÓN DE DERECHOHABIENTES CON SEGURIDAD SOCIAL	((DERECHOHABIENTES CON SEGURIDAD SOCIAL EN EL AÑO T - DERECHOHABIENTES CON SEGURIDAD SOCIAL EN EL AÑO T-1) / DERECHOHABIENTES CON SEGURIDAD SOCIAL EN EL AÑO T-1) * 100	ANUAL	4.37	3.52						PAÑÓN DE DERECHOHABIENTES / DIRECCIÓN DE PRESTACIONES SOCIALES Y ECONÓMICAS	LOS DERECHOHABIENTES DEL ISSSTELEÓN CUMPLEN CON LOS REQUISITOS NECESARIOS PARA RECIBIR SERVICIOS DE SEGURIDAD SOCIAL	
<b>COMPONENTES</b>	C1. PRÉSTAMOS A CORTO PLAZO ENTREGADOS	PORCENTAJE DE RECURSOS ECONÓMICOS ENTREGADOS PARA PRÉSTAMOS A CORTO PLAZO	(RECURSOS ECONÓMICOS ENTREGADOS PARA PRÉSTAMOS A CORTO PLAZO / RECURSOS PRESUPUESTADOS PARA PRÉSTAMOS A CORTO PLAZO) * 100	TRIMESTRAL	100.00	120.00			15.00	45.00	75.00	100.00	ARCHIVO DE CONTROL DE PRÉSTAMOS A CORTO PLAZO / COORDINACIÓN DE PRÉSTAMOS	LOS DERECHOHABIENTES DEL ISSSTELEÓN SOLICITAN EN TIEMPO Y FORMA LOS PRÉSTAMOS A CORTO PLAZO
	C2. PRÉSTAMOS PARA VIVIENDA ENTREGADOS	PORCENTAJE DE RECURSOS ECONÓMICOS ENTREGADOS PARA PRÉSTAMOS PARA VIVIENDA	(RECURSOS ECONÓMICOS ENTREGADOS PARA PRÉSTAMOS PARA VIVIENDA / RECURSOS PRESUPUESTADOS PARA PRÉSTAMOS PARA VIVIENDA) * 100	TRIMESTRAL	100.00	100.00			25.00	50.00	75.00	100.00	ARCHIVO DE CONTROL DE PRÉSTAMOS PARA VIVIENDA / COORDINACIÓN DE PRÉSTAMOS	LOS DERECHOHABIENTES DEL ISSSTELEÓN SOLICITAN EN TIEMPO Y FORMA LOS PRÉSTAMOS PARA VIVIENDA
	C3. PENSIONES (TODOS LOS TIPOS DE PENSIONES, INCLUYENDO JUBILACIONES) ENTREGADAS	PORCENTAJE DE RECURSOS ECONÓMICOS ENTREGADOS EN PENSIONES	(RECURSOS ECONÓMICOS ENTREGADOS EN PENSIONES / PRESUPUESTO DE PENSIONES) * 100	TRIMESTRAL	100.00	100.00			20.00	50.00	70.00	100.00	NÓMINA DE PENSIONES, PRESUPUESTO DE EGRESOS / DIRECCIÓN DE PRESTACIONES SOCIALES Y ECONÓMICAS, DIRECCIÓN DE ADMINISTRACIÓN Y FINANZAS	LOS DERECHOHABIENTES DEL ISSSTELEÓN CUMPLEN CON LOS REQUISITOS NECESARIOS PARA RECIBIR PENSIONES
	C4. SEGUROS DE VIDA PAGADOS	PORCENTAJE DEL MONTO POR INDEMNIZACIÓN PAGADO	(MONTO POR INDEMNIZACIÓN PAGADO / COSTO DE LA PRIMA DE SEGURO) * 100	SEMESTRAL	95.00	95.00	60.00	100.00					REPORTE DE SEGUROS DE VIDA PAGADOS / DIRECCIÓN DE PRESTACIONES SOCIALES Y ECONÓMICAS	LOS DERECHOHABIENTES DEL ISSSTELEÓN CUMPLEN CON LOS REQUISITOS NECESARIOS PARA RECIBIR EL PAGO POR INDEMNIZACIÓN DE SEGURO DE VIDA
<b>C1. PRÉSTAMOS A CORTO PLAZO ENTREGADOS</b>														
<b>ACTIVIDADES (Proceso)</b>	A1C1. REVISIÓN DE SOLICITUDES DE PRÉSTAMOS A CORTO PLAZO	PORCENTAJE DE SOLICITUDES REVISADAS	(SOLICITUDES REVISADAS / SOLICITUDES RECIBIDAS) * 100	TRIMESTRAL	100.00	100.00			100.00	100.00	100.00	100.00	CONTROL DE PRÉSTAMOS DE CORTO PLAZO / COORDINACIÓN DE PRÉSTAMOS A CORTO PLAZO Y RECUPERACIÓN DE CARTERA.	SE CUENTA CON PERSONAL CAPACITADO PARA REVISAR SOLICITUDES
	A2C1. REGISTRO DE SOLICITUDES DE PRÉSTAMOS A CORTO PLAZO EN EL SISTEMA	PORCENTAJE DE SOLICITUDES REGISTRADAS	(SOLICITUDES REGISTRADAS / SOLICITUDES REVISADAS) * 100	TRIMESTRAL	97.00	97.50			97.00	97.00	97.00	97.00	CONTROL DE PRÉSTAMOS DE CORTO PLAZO / COORDINACIÓN DE PRÉSTAMOS A CORTO PLAZO Y RECUPERACIÓN DE CARTERA.	EL SISTEMA ELECTRÓNICO PARA EL REGISTRO DE SOLICITUDES FUNCIONA ADECUADAMENTE
	A3C1. COBRO DE PRÉSTAMOS A CORTO PLAZO	PORCENTAJE DE PRÉSTAMOS COBRADOS	(PRÉSTAMOS COBRADOS / COBRO DE PRÉSTAMOS PROGRAMADOS) * 100	TRIMESTRAL	97.00	97.50			97.00	97.00	97.00	97.00	CONTROL DE PRÉSTAMOS DE CORTO PLAZO / COORDINACIÓN DE PRÉSTAMOS A CORTO PLAZO Y RECUPERACIÓN DE CARTERA.	EL DERECHOHABIENTE CUMPLE EN TIEMPO Y FORMA CON EL PAGO DEL PRÉSTAMO QUE RECIBIÓ
<b>C2. PRÉSTAMOS PARA VIVIENDA ENTREGADOS</b>														
<b>ACTIVIDADES (Proceso)</b>	A1C2. REVISIÓN DE SOLICITUDES DE PRÉSTAMOS PARA VIVIENDA	PORCENTAJE DE SOLICITUDES REVISADAS	(SOLICITUDES REVISADAS / SOLICITUDES RECIBIDAS) * 100	TRIMESTRAL	100.00	100.00			100.00	100.00	100.00	100.00	CONTROL DE PRÉSTAMOS DE CORTO PLAZO / COORDINACIÓN DE PRÉSTAMOS A CORTO PLAZO Y RECUPERACIÓN DE CARTERA.	SE CUENTA CON PERSONAL CAPACITADO PARA REVISAR SOLICITUDES
	A2C2. REGISTRO DE SOLICITUDES DE PRÉSTAMOS PARA VIVIENDA EN EL SISTEMA	PORCENTAJE DE SOLICITUDES REGISTRADAS	(SOLICITUDES REGISTRADAS / SOLICITUDES REVISADAS) * 100	TRIMESTRAL	100.00	100.00			100.00	100.00	100.00	100.00	CONTROL DE PRÉSTAMOS DE CORTO PLAZO / COORDINACIÓN DE PRÉSTAMOS A CORTO PLAZO Y RECUPERACIÓN DE CARTERA.	EL SISTEMA ELECTRÓNICO PARA EL REGISTRO DE SOLICITUDES FUNCIONA ADECUADAMENTE
	A3C2. COBRO DE PRÉSTAMOS PARA VIVIENDA	PORCENTAJE DE PRÉSTAMOS COBRADOS	(PRÉSTAMOS COBRADOS / COBRO DE PRÉSTAMOS PROGRAMADOS) * 100	TRIMESTRAL	100.00	96.70			96.50	96.50	96.50	96.50	CONTROL DE PRÉSTAMOS DE CORTO PLAZO / COORDINACIÓN DE PRÉSTAMOS A CORTO PLAZO Y RECUPERACIÓN DE CARTERA.	EL DERECHOHABIENTE CUMPLE EN TIEMPO Y FORMA CON EL PAGO DEL PRÉSTAMO QUE RECIBIÓ
<b>C3. PENSIONES (TODOS LOS TIPOS DE PENSIONES, INCLUYENDO JUBILACIONES) ENTREGADAS</b>														
<b>ACTIVIDADES (Proceso)</b>	A1C3. REVISIÓN DE SOLICITUDES DE PENSIONES	PORCENTAJE DE SOLICITUDES DE PENSIONES REVISADAS	(SOLICITUDES DE PENSIONES REVISADAS / SOLICITUDES DE PENSIONES RECIBIDAS) * 100	TRIMESTRAL	100.00	100.00			100.00	100.00	100.00	100.00	CONTROL DE SOLICITUDES DE PENSIONES / COORDINACIÓN DE AFILIACIÓN, PENSIONES Y JUBILACIONES	SE CUENTA CON PERSONAL CAPACITADO PARA REVISAR SOLICITUDES DE PENSIONES
	A2C3. REGISTRO DE SOLICITUDES DE PENSIONES	PORCENTAJE DE SOLICITUDES DE PENSIONES REGISTRADAS	(SOLICITUDES DE PENSIONES REGISTRADAS / SOLICITUDES DE PENSIONES REVISADAS) * 100	TRIMESTRAL	100.00	100.00			100.00	100.00	100.00	100.00	CONTROL DE SOLICITUDES DE PENSIONES / COORDINACIÓN DE AFILIACIÓN, PENSIONES Y JUBILACIONES	EL SISTEMA ELECTRÓNICO PARA EL REGISTRO DE SOLICITUDES DE PENSIONES FUNCIONA ADECUADAMENTE
<b>C4. SEGUROS DE VIDA PAGADOS</b>														
<b>ACTIVIDADES (Proceso)</b>	A1C4. REVISIÓN DE SOLICITUDES DE PAGO DE SUMA ASEGURADA DEL SEGURO DE VIDA	PORCENTAJE DE SOLICITUDES DE PAGO DE SUMA ASEGURADA DEL SEGURO DE VIDA REVISADAS	(SOLICITUDES DE PAGO DE SUMA ASEGURADA DEL SEGURO DE VIDA REVISADAS / SOLICITUDES DE PAGO DE SUMA ASEGURADA DEL SEGURO DE VIDA) * 100	TRIMESTRAL	100.00	100.00			100.00	100.00	100.00	100.00	REGISTROS DE SEGURO DE VIDA / COORDINACIÓN DE AFILIACIÓN, PENSIONES Y JUBILACIONES	SE CUENTA CON PERSONAL CAPACITADO PARA REVISAR SOLICITUDES DE PAGO DE SUMA ASEGURADA DEL SEGURO DE VIDA
	A2C4. REGISTRO DE SOLICITUDES DE PAGO DE SUMA ASEGURADA DEL SEGURO DE VIDA	PORCENTAJE DE SOLICITUDES DE PAGO DE SUMA ASEGURADA DEL SEGURO DE VIDA REGISTRADAS	(SOLICITUDES DE PAGO DE SUMA ASEGURADA DEL SEGURO DE VIDA REGISTRADAS / SOLICITUDES DE PAGO DE SUMA ASEGURADA DEL SEGURO DE VIDA) * 100	TRIMESTRAL	100.00	100.00			100.00	100.00	100.00	100.00	REGISTROS DE SEGURO DE VIDA / COORDINACIÓN DE AFILIACIÓN, PENSIONES Y JUBILACIONES	EL SISTEMA ELECTRÓNICO PARA EL REGISTRO DE SOLICITUDES DE PAGO DE SUMA ASEGURADA DEL SEGURO DE VIDA



GOBIERNO DEL ESTADO DE NUEVO LEÓN  
SECRETARÍA DE FINANZAS Y TESORERÍA GENERAL DEL ESTADO  
PRESUPUESTO POR RESULTADOS  
REPORTE DE METAS ANUALES 2022

INSTITUCIÓN: INSTITUTO SEGURIDAD Y SERVICIOS SOCIALES DE TRABAJADORES DEL ESTADO DE NUEVO LEÓN (ISSSTELEÓN)

NOMBRE DEL PROGRAMA: SERVICIOS MÉDICOS ISSSTELEÓN

TEMA DEL PED: SALUD

OBJETO: PROMOVER EN LA POBLACIÓN DE NUEVO LEÓN LA CORRESPONSABILIDAD DE CREAR UNA NUEVA CULTURA DE VIDA SALUDABLE, FACILITANDO EL ACCESO OPORTUNO Y EQUITATIVO DE LOS SERVICIOS DE SALUD PÚBLICA, ATENCIÓN MÉDICA Y PROTECCIÓN CONTRA RIESGOS SANITARIOS, BAJO ESTÁNDARES DE EFICIENCIA Y CALIDAD

ESTRATEGIA: FORTALECER LA DISPONIBILIDAD DE RECURSOS Y ACCESO A LOS SERVICIOS DE SALUD

BENEFICIARIO (PO/AE): DERECHAHABIENTES DEL ISSSTELEÓN

CLASIFICACIÓN PROGRAMÁTICA: L19E24255

CP CONAC "Modalidad": E

RESUMEN NARRATIVO		INDICADOR	INDICADORES FÓRMULA	FRECUENCIA	META ANUAL 2022	LÍNEA BASE 2021	METAS POR FRECUENCIA								MEDIOS DE VERIFICACIÓN Y FUENTE DE INFORMACIÓN	SUPUESTOS
							SEMESTRE		TRIMESTRE							
							I	II	I	II	III	IV				
<b>FIN</b>	CONTRIBUIR A DISMINUIR LA INCIDENCIA DE LAS ENFERMEDADES MEDIANTE EL OTORGAMIENTO DE SERVICIOS MÉDICOS DEL ISSSTELEÓN	PORCENTAJE DE MORBILIDAD DE LOS DERECHAHABIENTES DEL ISSSTELEÓN	(PACIENTES CON ALGUNA ENFERMEDAD CRÓNICA DEGENERATIVA / DERECHAHABIENTES DEL ISSSTELEÓN) * 100	ANUAL	16.08	23.30								SISTEMA ESTADÍSTICO MÉDICO / DIRECCIÓN DE SERVICIOS MÉDICOS	LOS DERECHAHABIENTES ATIENDEN LAS RECOMENDACIONES DEL PERSONAL MÉDICO DE ISSSTELEÓN	
<b>PROPÓSITO</b>	LOS DERECHAHABIENTES DEL ISSSTELEÓN RECIBEN ATENCIÓN MÉDICA DE CALIDAD	ÍNDICE DE SERVICIO MÉDICO DE CALIDAD	(CALIFICACIONES RECIBIDAS / ENCUESTAS REALIZADAS)	ANUAL	94.64	93.00								EVALUACIÓN ANUAL DEL SERVICIO MÉDICO / DIRECCIÓN DE DESARROLLO HUMANO	EL PERSONAL MÉDICO Y ADMINISTRATIVO DEL ISSSTELEÓN CUMPLE CON LOS ESTÁNDARES DE CALIDAD ESTABLECIDOS	
<b>COMPONENTES</b>	C1. CONSULTA EXTERNA OTORGADA	TASA DE VARIACIÓN DE CONSULTAS EXTERNAS OTORGADAS	((CONSULTAS EXTERNAS OTORGADAS EN EL TRIMESTRE DEL AÑO T - CONSULTAS EXTERNAS OTORGADAS EN EL TRIMESTRE DEL AÑO T-1) / CONSULTAS EXTERNAS OTORGADAS EN EL TRIMESTRE DEL AÑO T-1) * 100	TRIMESTRAL	24.23	27.35			0.46	0.18	15.06	24.23		SISTEMA ESTADÍSTICO MÉDICO / DIRECCIÓN DE SERVICIOS MÉDICOS	LOS PACIENTES CUMPLEN EN TIEMPO Y FORMA EL TRÁMITE PARA AGENDAR UNA CONSULTA EXTERNA	
	C2. CONSULTAS DE URGENCIAS OTORGADAS	TASA DE VARIACIÓN DE CONSULTAS DE URGENCIAS OTORGADAS	((CONSULTAS DE URGENCIAS OTORGADAS EN EL TRIMESTRE DEL AÑO T - CONSULTAS DE URGENCIAS OTORGADAS EN EL TRIMESTRE DEL AÑO T-1) / CONSULTAS DE URGENCIAS OTORGADAS EN EL TRIMESTRE DEL AÑO T-1) * 100	TRIMESTRAL	24.49	40.19			-11.80	-12.12	2.17	24.48		SISTEMA ESTADÍSTICO MÉDICO / DIRECCIÓN DE SERVICIOS MÉDICOS	EL DERECHAHABIENTE TIENE CONOCIMIENTO DE LA UBICACIÓN DE LA UNIDAD Y SPECÍFICA CORRECTAMENTE SU SINTOMATOLOGÍA AL MÉDICO TRATANTE.	
	C3. SERVICIOS DE HOSPITALIZACIÓN SUBROGADOS	PORCENTAJE DE RECURSOS EJERCIDOS EN SERVICIOS DE HOSPITALIZACIÓN SUBROGADOS	(RECURSOS EJERCIDOS EN SERVICIOS DE HOSPITALIZACIÓN SUBROGADOS / RECURSOS PRESUPUESTADOS PARA SERVICIOS DE HOSPITALIZACIÓN) * 100	TRIMESTRAL	100.00	88.09			23.54	47.58	72.74	100.00		SISTEMA CONTABLE ISSSTELEÓN / DIRECCIÓN DE ADMINISTRACIÓN Y FINANZAS	LOS PACIENTES CUENTAN CON DERECHO MÉDICO VIGENTE	
	C4. SERVICIOS MÉDICOS NO METROPOLITANOS SUBROGADOS	PORCENTAJE DE RECURSOS EJERCIDOS EN SERVICIOS MÉDICOS NO METROPOLITANOS SUBROGADOS	(RECURSOS EJERCIDOS EN SERVICIOS MÉDICOS NO METROPOLITANOS SUBROGADOS / RECURSOS PRESUPUESTADOS PARA SERVICIOS MÉDICOS NO METROPOLITANOS) * 100	TRIMESTRAL	100.00	72.49			22.56	47.73	72.30	100.00		SISTEMA CONTABLE ISSSTELEÓN / DIRECCIÓN DE ADMINISTRACIÓN Y FINANZAS	LOS PACIENTES CUENTAN CON DERECHO MÉDICO VIGENTE	
<b>C1. CONSULTA EXTERNA OTORGADA</b>																
<b>ACTIVIDADES (Proceso)</b>	A1C1. PROGRAMACIÓN DE CITAS	PORCENTAJE DE CITAS PROGRAMADAS EFECTUADAS	(CITAS EFECTUADAS / CITAS PROGRAMADAS) * 100	TRIMESTRAL	98.74	94.63			95.36	97.44	98.74	98.74		SISTEMA ESTADÍSTICO MÉDICO / DIRECCIÓN DE SERVICIOS MÉDICOS	EL SOPORTE TÉCNICO PARA AGENDAR UNA CITA FUNCIONA CORRECTAMENTE	
	A2C1. REALIZACIÓN DE DIAGNÓSTICO MÉDICO DEL PACIENTE	TASA DE VARIACIÓN DE ESTUDIOS (DE LABORATORIO O DE GABINETE) REALIZADOS	((ESTUDIOS REALIZADOS EN EL TRIMESTRE DEL AÑO T - ESTUDIOS REALIZADOS EN EL TRIMESTRE DEL AÑO T-1) / ESTUDIOS REALIZADOS EN EL TRIMESTRE DEL AÑO T-1) * 100	TRIMESTRAL	26.80	39.54			-15.03	-16.30	10.73	26.80		SISTEMA ESTADÍSTICO MÉDICO / DIRECCIÓN DE SERVICIOS MÉDICOS	LA INFRAESTRUCTURA E INSUMOS DE LABORATORIO Y ESTUDIOS DE GABINETE SON SUFICIENTES PARA CUBRIR LAS NECESIDADES DE LOS DERECHAHABIENTES	
	A3C1. ENTREGA DE MEDICAMENTOS	TASA DE VARIACIÓN DE MEDICAMENTOS ENTREGADOS	((MEDICAMENTO ENTREGADO EN EL TRIMESTRE DEL AÑO T - MEDICAMENTO ENTREGADO EN EL TRIMESTRE DEL AÑO T-1) / MEDICAMENTO ENTREGADO EN EL TRIMESTRE DEL AÑO T-1) * 100	TRIMESTRAL	11.90	14.84			-9.56	-7.52	4.25	11.90		SISTEMA ESTADÍSTICO MÉDICO / DIRECCIÓN DE SERVICIOS MÉDICOS	LA PROVISIÓN DE MEDICAMENTOS POR PARTE DEL PROVEEDOR ES SUFICIENTE PARA CUBRIR LAS NECESIDADES DE LOS DERECHAHABIENTES	
<b>C2. CONSULTAS DE URGENCIAS OTORGADAS</b>																
<b>ACTIVIDADES (Proceso)</b>	A1C2. REGISTRO DEL PACIENTE	PORCENTAJE DE PACIENTES REGISTRADOS EN URGENCIAS	(PACIENTES REGISTRADOS EN URGENCIAS / REGISTRO PROGRAMADO DE PACIENTES EN URGENCIAS) * 100	TRIMESTRAL	100.00	100.00			100.00	100.00	100.00	100.00		REGISTROS DEL ÁREA DE URGENCIAS / DIRECCIÓN DE SERVICIOS MÉDICOS	EL PACIENTE ACUDE A RECIBIR ATENCIÓN MÉDICA DE URGENCIA	
	A2C2. CLASIFICACIÓN DE LA URGENCIA	PORCENTAJE DE URGENCIAS CLASIFICADAS POR TRIAGE (ROJAS, NARANJAS, AMARILLO, AZUL Y VERDE)	(URGENCIAS CLASIFICADAS POR TRIAGE / PACIENTES REGISTRADOS EN URGENCIAS) * 100	TRIMESTRAL	100.00	100.00			100.00	100.00	100.00	100.00		REGISTROS DEL ÁREA DE URGENCIAS / DIRECCIÓN DE SERVICIOS MÉDICOS	EL PACIENTE ACEPTA QUE SU URGENCIA SEA CLASIFICADA	
	A3C2. EMISIÓN DE ÓRDENES DE INTERNAMIENTO	PORCENTAJE DE ÓRDENES DE INTERNAMIENTO EMITIDOS	(ÓRDENES DE INTERNAMIENTO EMITIDOS / PACIENTES ATENDIDOS EN URGENCIAS) * 100	TRIMESTRAL	1.89	1.67			2.57	2.30	2.20	1.89		SISTEMA ESTADÍSTICO MÉDICO / DIRECCIÓN DE SERVICIOS MÉDICOS	LA CAPACIDAD EN CAMAS DISPONIBLES DE LA UNIDAD MÉDICA ES SUFICIENTE	
<b>ACTIVIDADES (Proceso)</b>	A4C2. EMISIÓN DE ALTAS MÉDICAS DE URGENCIAS	PORCENTAJE DE ALTAS MÉDICAS DE URGENCIAS EMITIDAS	(ALTAS MÉDICAS DE URGENCIAS EMITIDAS / PACIENTES ATENDIDOS EN URGENCIAS) * 100	TRIMESTRAL	98.00	98.33			97.43	97.70	97.80	98.11		SISTEMA ESTADÍSTICO MÉDICO / DIRECCIÓN DE SERVICIOS MÉDICOS	EL PACIENTE ESTÁ DE ACUERDO CON EL ALTA MÉDICA EMITIDA	
<b>C3. SERVICIOS DE HOSPITALIZACIÓN SUBROGADOS</b>																
<b>ACTIVIDADES (Proceso)</b>	A1C3. CONTRATACIÓN DE LA UNIDAD MÉDICA	PORCENTAJE DE UNIDADES MÉDICAS CONTRATADAS	(UNIDADES MÉDICAS CONTRATADAS / UNIDADES MÉDICAS PROGRAMADAS) * 100	TRIMESTRAL	100.00	100.00			100.00	100.00	100.00	100.00		LISTADO DE CONTRATOS / DIRECCIÓN DE ADMINISTRACIÓN Y FINANZAS	LAS UNIDADES MÉDICAS QUE APLICAN AL CONCURSO DE LICITACIÓN ACEPTAN LAS CONDICIONES DE ÉSTE	
	A2C3. APLICACIÓN DE ENCUESTAS DE CALIDAD DEL SERVICIO SUBROGADO	PORCENTAJE DE PACIENTES QUE CALIFICAN DE "BUENA" O "MUY BUENA" LA ATENCIÓN BRINDADA DURANTE LA HOSPITALIZACIÓN	(PACIENTES QUE CALIFICAN DE "BUENA" O "MUY BUENA" LA ATENCIÓN BRINDADA DURANTE LA HOSPITALIZACIÓN / PACIENTES DE HOSPITALIZACIÓN EN ENCUESTADOS) * 100	TRIMESTRAL	98.80	98.80			99.30	98.17	99.30	98.17		ENCUESTA DE CALIDAD DEL SERVICIO BRINDADO POR EL HOSPITAL SAN JOSÉ / DIRECCIÓN DE DESARROLLO HUMANO	EL PACIENTE ACEPTA REALIZAR LA ENCUESTA	
<b>C4. SERVICIOS MÉDICOS NO METROPOLITANOS SUBROGADOS</b>																
<b>ACTIVIDADES (Proceso)</b>	A1C4. CONTRATACIÓN DE SERVICIOS MÉDICOS (UNIDADES Y MÉDICOS) EN MUNICIPIOS FUERA DEL ÁREA METROPOLITANA DE MONTERREY	PORCENTAJE DE SERVICIOS MÉDICOS CONTRATADOS	(SERVICIOS MÉDICOS CONTRATADOS / SERVICIOS MÉDICOS PROGRAMADOS) * 100	TRIMESTRAL	100.00	100.00			100.00	100.00	100.00	100.00		LISTADO DE CONTRATOS / DIRECCIÓN DE SERVICIOS MÉDICOS	LAS UNIDADES MÉDICAS QUE APLICAN AL CONCURSO DE LICITACIÓN ACEPTAN LAS CONDICIONES DE ÉSTE	
	A2C4. PAGO DE SERVICIOS MÉDICOS NO METROPOLITANOS SUBROGADOS	PORCENTAJE DE PAGO DE SERVICIOS MÉDICOS NO METROPOLITANOS SUBROGADOS	(PAGO REALIZADO POR SERVICIOS MÉDICOS NO METROPOLITANOS SUBROGADOS / PAGO PROGRAMADO POR SERVICIOS MÉDICOS NO METROPOLITANOS SUBROGADOS) * 100	TRIMESTRAL	100.00	72.49			22.56	47.73	72.30	100.00		REGISTROS DEL ÁREA DE PAGOS / DIRECCIÓN DE ADMINISTRACIÓN Y FINANZAS	EL PRESTADOR DE SERVICIOS ENTREGA EN TIEMPO LA FACTURA CON SOPORTE COMPLETO	





GOBIERNO DEL ESTADO DE NUEVO LEÓN  
SECRETARÍA DE FINANZAS Y TESORERÍA GENERAL DEL ESTADO  
PRESUPUESTO POR RESULTADOS  
REPORTE DE METAS ANUALES 2022

INSTITUCIÓN: INSTITUTO SEGURIDAD Y SERVICIOS SOCIALES DE TRABAJADORES DEL ESTADO DE NUEVO LEÓN (ISSSTELEÓN)  
NOMBRE DEL PROGRAMA: FAFEF SISSTELEÓN  
TEMA DEL PED: TRANSPARENCIA Y COMBATE A LA CORRUPCIÓN  
OBJETIVO: GARANTIZAR LA SOSTENIBILIDAD DE LAS FINANZAS PÚBLICAS  
ESTRATEGIA: REGULAR LA RACIONALIZACIÓN, DISCIPLINA Y EFICIENCIA EN EL GASTO PÚBLICO  
BENEFICIARIO (PO/AE): PENSIONADOS Y JUBILADOS DEL ISSSTELEÓN

RESUMEN NARRATIVO		INDICADORES		MATRIZ DE INDICADORES PARA RESULTADOS 2022								MEDIOS DE VERIFICACIÓN Y FUENTE DE INFORMACIÓN	SUPUESTOS			
				INDICADOR	FÓRMULA	FRECUENCIA	META ANUAL 2022	LÍNEA BASE 2021	SEMESTRE		TRIMESTRE					
									I	II	I			II	III	IV
<b>FIN</b>	CONTRIBUIR AL SANEAMIENTO DE LAS FINANZAS MEDIANTE EL PAGO DE PENSIONES Y JUBILACIONES CON RECURSOS DEL FAFEF	PORCENTAJE DE RECURSOS DE FAFEF DESTINADOS AL PAGO DE PENSIONES Y JUBILACIONES EN NUEVO LEÓN	$(\text{GASTO EJERCIDO DEL FAFEF PARA EL PAGO DE PENSIONES Y JUBILACIONES} / \text{MONTO ANUAL APROBADO DEL FAFEF PARA NUEVO LEÓN}) * 100$	ANUAL	100.00	95.75							ARCHIVO "RECURSO FEDERAL AÑO T" / COORDINACIÓN DE FONDOS E INVERSIONES	LAS CONDICIONES ECONÓMICAS PERMANECEN ESTABLES		
<b>PROPOSITO</b>	LOS PENSIONADOS Y JUBILADOS DEL GOBIERNO DEL ESTADO DE NUEVO LEÓN RECIBEN SU PENSIÓN MENSUAL	TASA DE CRECIMIENTO DE LOS RECURSOS DE FAFEF ENTREGADOS PARA EL PAGO DE PENSIONES Y JUBILACIONES	$(\text{RECURSOS ECONÓMICOS DE FAFEF ENTREGADOS PARA EL PAGO DE PENSIONES Y JUBILACIONES EN EL AÑO T} - \text{RECURSOS ECONÓMICOS DE FAFEF ENTREGADOS PARA EL PAGO DE PENSIONES Y JUBILACIONES EN EL AÑO T-1}) / \text{RECURSOS ECONÓMICOS DE FAFEF ENTREGADOS PARA EL PAGO DE PENSIONES Y JUBILACIONES EN EL AÑO T-1}) * 100$	ANUAL	11.25	-0.03							ARCHIVO "RECURSO FEDERAL AÑO T" / COORDINACIÓN DE FONDOS E INVERSIONES	LA SPFEE ENVÍA RECURSOS DEL FAFEF PARA EL SANEAMIENTO DE PENSIONES		
<b>COMPONENTES</b>	C1. CUOTAS DE LOS SERVIDORES PÚBLICOS RECIBIDAS	TASA DE VARIACIÓN DE LAS CUOTAS POR PENSIONES Y JUBILACIONES RECIBIDAS	$(\text{CUOTAS POR PENSIONES Y JUBILACIONES DEL RÉGIMEN TRANSITORIO RECIBIDAS EN EL TRIMESTRE X DEL AÑO T} - \text{CUOTAS POR PENSIONES Y JUBILACIONES DEL RÉGIMEN TRANSITORIO RECIBIDAS EN EL TRIMESTRE X DEL AÑO T-1}) / \text{CUOTAS POR PENSIONES Y JUBILACIONES DEL RÉGIMEN TRANSITORIO RECIBIDAS EN EL TRIMESTRE X DEL AÑO T-1}) * 100$	TRIMESTRAL	10.00	7.46			10.00	10.00	10.00	10.00	ARCHIVO "REPORTE DE INGRESOS DE CUOTAS Y APORTACIONES POR DEPENDENCIA" / COORDINACIÓN DE ADMINISTRACIÓN DE CUOTAS Y APORTACIONES	LAS ENTIDADES ENTIERAN AL ISSSTELEÓN LAS CUOTAS Y APORTACIONES DE SUS SERVIDORES PÚBLICOS		
	C2. APORTACIONES DE LAS ENTIDADES PÚBLICAS RECIBIDAS	TASA DE VARIACIÓN DE LAS APORTACIONES POR PENSIONES Y JUBILACIONES RECIBIDAS	$(\text{APORTACIONES POR PENSIONES Y JUBILACIONES DEL RÉGIMEN TRANSITORIO RECIBIDAS EN EL TRIMESTRE X DEL AÑO T} - \text{APORTACIONES POR PENSIONES Y JUBILACIONES DEL RÉGIMEN TRANSITORIO RECIBIDAS EN EL TRIMESTRE X DEL AÑO T-1}) / \text{APORTACIONES POR PENSIONES Y JUBILACIONES DEL RÉGIMEN TRANSITORIO RECIBIDAS EN EL TRIMESTRE X DEL AÑO T-1}) * 100$	TRIMESTRAL	10.00	7.49			10.00	10.00	10.00	10.00	ARCHIVO "REPORTE DE INGRESOS DE CUOTAS Y APORTACIONES POR DEPENDENCIA" / COORDINACIÓN DE ADMINISTRACIÓN DE CUOTAS Y APORTACIONES	LAS ENTIDADES ENTIERAN AL ISSSTELEÓN LAS CUOTAS Y APORTACIONES DE SUS SERVIDORES PÚBLICOS		
<b>C1. CUOTAS DE LOS SERVIDORES PÚBLICOS RECIBIDAS</b>																
<b>ACTIVIDADES (Proceso)</b>	A1C1. CAPTACIÓN DE CUOTAS POR PENSIONES Y JUBILACIONES DEL RÉGIMEN TRANSITORIO	PORCENTAJE DE CAPTACIÓN DE CUOTAS POR PENSIONES Y JUBILACIONES DEL RÉGIMEN TRANSITORIO	$(\text{CUOTAS POR PENSIONES Y JUBILACIONES DEL RÉGIMEN TRANSITORIO RECIBIDAS EN EL TRIMESTRE T} / \text{CUOTAS POR PENSIONES Y JUBILACIONES DEL RÉGIMEN TRANSITORIO ESTIMADAS DEL TRIMESTRE T}) * 100$	TRIMESTRAL	100.00	99.25			100.00	100.00	100.00	100.00	ARCHIVO "REPORTE DE INGRESOS DE CUOTAS Y APORTACIONES POR DEPENDENCIA" / COORDINACIÓN DE ADMINISTRACIÓN DE CUOTAS Y APORTACIONES	LOS SISTEMAS FUNCIONAN ADECUADAMENTE		
	A2C1. IDENTIFICACIÓN DE INGRESOS DE CUOTAS POR PENSIONES Y JUBILACIONES CAPTADOS	TIEMPO PROMEDIO QUE TARDA LA IDENTIFICACIÓN DE INGRESOS DE CUOTAS POR PENSIONES Y JUBILACIONES CAPTADOS	$(\text{SUMA DE LOS DÍAS DE CADA QUINCENA QUE TARDA LA IDENTIFICACIÓN DE INGRESOS DE CUOTAS POR PENSIONES Y JUBILACIONES CAPTADOS} / \text{NÚMERO DE QUINCENAS EN EL TRIMESTRE T})$	TRIMESTRAL	5.00	6.33			5.00	5.00	5.00	5.00	ARCHIVO "REPORTE DE INGRESOS DE CUOTAS Y APORTACIONES POR DEPENDENCIA" / COORDINACIÓN DE ADMINISTRACIÓN DE CUOTAS Y APORTACIONES	LAS DEPENDENCIAS ENVÍAN LAS CUOTAS CORRESPONDIENTES		
<b>C2. APORTACIONES DE LAS ENTIDADES PÚBLICAS RECIBIDAS</b>																
<b>ACTIVIDADES (Proceso)</b>	A1C2. CAPTACIÓN DE APORTACIONES POR PENSIONES Y JUBILACIONES DEL RÉGIMEN TRANSITORIO	PORCENTAJE DE CAPTACIÓN DE APORTACIONES POR PENSIONES Y JUBILACIONES DEL RÉGIMEN TRANSITORIO	$(\text{APORTACIONES POR PENSIONES Y JUBILACIONES DEL RÉGIMEN TRANSITORIO RECIBIDAS EN EL TRIMESTRE T} / \text{APORTACIONES POR PENSIONES Y JUBILACIONES DEL RÉGIMEN TRANSITORIO ESTIMADAS DEL TRIMESTRE T}) * 100$	TRIMESTRAL	100.00	99.29			100.00	100.00	100.00	100.00	ARCHIVO "REPORTE DE INGRESOS DE CUOTAS Y APORTACIONES POR DEPENDENCIA" / COORDINACIÓN DE ADMINISTRACIÓN DE CUOTAS Y APORTACIONES	LOS SISTEMAS FUNCIONAN ADECUADAMENTE		
	A2C2. IDENTIFICACIÓN DE INGRESOS DE APORTACIONES POR PENSIONES Y JUBILACIONES CAPTADOS	TIEMPO PROMEDIO QUE TARDA LA IDENTIFICACIÓN DE INGRESOS DE APORTACIONES POR PENSIONES Y JUBILACIONES CAPTADOS	$(\text{SUMA DE LOS DÍAS DE CADA QUINCENA QUE TARDA LA IDENTIFICACIÓN DE INGRESOS DE APORTACIONES POR PENSIONES Y JUBILACIONES CAPTADOS} / \text{NÚMERO DE QUINCENAS EN EL TRIMESTRE T})$	TRIMESTRAL	5.00	6.33			5.00	5.00	5.00	5.00	ARCHIVO "REPORTE DE INGRESOS DE CUOTAS Y APORTACIONES POR DEPENDENCIA" / COORDINACIÓN DE ADMINISTRACIÓN DE CUOTAS Y APORTACIONES	LAS DEPENDENCIAS ENVÍAN LAS APORTACIONES CORRESPONDIENTES		



GOBIERNO DEL ESTADO DE NUEVO LEÓN  
SECRETARÍA DE FINANZAS Y TESORERÍA GENERAL DEL ESTADO  
PRESUPUESTO POR RESULTADOS  
REPORTE DE METAS ANUALES 2022

INSTITUCIÓN: FIDECOMISO PARA EL DESARROLLO DEL SUR DEL ESTADO DE NUEVO LEÓN (FIDESUR)  
NOMBRE DEL PROGRAMA: EMPRESAS FAMILIARES  
TEMA DEL PED: POTENCIAL DE SECTORES ECONÓMICOS  
OBJETIVO: FAVORECER EL DESARROLLO COMPETITIVO DEL CAMPO  
ESTRATEGIA: IMPULSAR LA DIVERSIFICACIÓN PRODUCTIVA DEL SECTOR PARA GENERAR EMPLEOS EN EL MEDIO RURAL Y FORTALECER EL APROVECHAMIENTO SUSTENTABLE DE LOS RECURSOS DEL MISMO  
BENEFICIARIO (PO/AE): PERSONAS MORALES ESTABLECIDAS EN LOS PARQUES AGRÍCOLAS DE FIDESUR (UBICADOS EN ARRAMBIRE, GALIANA, DOCTOR ARROYO, TURBIDE, ZARAGOZA, MIER Y NORIEGA Y RAYONES) CON NIVELES DE INGRESO NO SUPERIORES A 1,000 SALARIOS MÍNIMOS DE ACUERDO A LA ZONA.

CLASIFICACIÓN PROGRAMÁTICA: F10E21240

CP CONAC "Modales": E

RESUMEN NARRATIVO		INDICADORES					METAS POR FRECUENCIA				MEDIOS DE VERIFICACIÓN Y FUENTE DE INFORMACIÓN	SUPUESTOS		
		INDICADOR	FÓRMULA	FRECUENCIA	META ANUAL 2022	LÍNEA BASE 2021	SEMESTRE		TRIMESTRE					
							I	II	I	II			III	IV
FIN	CONTRIBUIR A INCREMENTAR LA PRODUCCIÓN AGROPECUARIA EN EL SUR DE NUEVO LEÓN MEDIANTE LA CREACIÓN DE PARQUES AGROPECUARIOS	TASA DE VARIACIÓN DE VOLUMEN DE PRODUCCIÓN AGROPECUARIA EN LOS PARQUES DE FIDESUR	$(\text{VOLUMEN DE PRODUCCIÓN AGROPECUARIA EN LOS PARQUES DE FIDESUR EN EL AÑO T} - \text{VOLUMEN DE LA PRODUCCIÓN AGROPECUARIA EN LOS PARQUES DE FIDESUR EN EL AÑO T-1}) / (\text{VOLUMEN DE LA PRODUCCIÓN AGROPECUARIA EN LOS PARQUES AGRÍCOLAS DE FIDESUR EN EL AÑO T-1}) * 100$	ANUAL	1.00	20.00							DESEMPEÑO TECNOPARQUES / COORDINACIÓN DE ESTADÍSTICA E INFORMACIÓN DEL FIDESUR	LAS CONDICIONES CLIMÁTICAS PERMITEN LA PRODUCCIÓN DE LOS CULTIVOS AGRÍCOLAS
PROPÓSITO	LAS PERSONAS MORALES APOYADAS POR EL PROGRAMA GENERAN OPORTUNIDADES DE EMPLEO PARA LOS HABITANTES DEL SUR DEL ESTADO.	TASA DE VARIACIÓN DE EMPLEOS GENERADOS EN LOS PARQUES AGROPECUARIOS DE FIDESUR	$(\text{EMPLEOS GENERADOS EN LOS PARQUES AGROPECUARIOS DE FIDESUR EN EL AÑO T} - \text{EMPLEADOS GENERADOS EN LOS PARQUES AGROPECUARIOS DE FIDESUR EN EL AÑO T-1}) / \text{EMPLEOS GENERADOS EN LOS PARQUES AGROPECUARIOS DE FIDESUR EN EL AÑO T-1} * 100$	ANUAL	1.00	50.00							DESEMPEÑO TECNOPARQUES / COORDINACIÓN DE ESTADÍSTICA E INFORMACIÓN DEL FIDESUR	LAS PERSONAS UBICADAS EN EL SUR DE NUEVO LEÓN ESTÁN INTERESADAS EN LOS PROYECTOS DE PARQUES AGROPECUARIOS
COMPONENTES	C1. TERRENOS CON INFRAESTRUCTURA PRODUCTIVA AGROPECUARIA ENTREGADOS	PORCENTAJE DE TERRENOS CON INFRAESTRUCTURA PRODUCTIVA AGROPECUARIA ENTREGADOS	$(\text{TERRENOS CON INFRAESTRUCTURA PRODUCTIVA AGROPECUARIA ENTREGADOS} / \text{TERRENOS CON INFRAESTRUCTURA DISPONIBLES}) * 100$	SEMESTRAL	100.00	100.00	100.00	100.00					DESEMPEÑO TECNOPARQUES / COORDINACIÓN DE ESTADÍSTICA E INFORMACIÓN DEL FIDESUR	LAS PERSONAS MORALES CUMPLEN CON LOS REQUISITOS ESTABLECIDOS EN EL CONTRATO DE FIDECOMISO PARA LA ENTREGA DE LOS TERRENOS
	C2. APOYOS DE ASESORIA AGROPECUARIA Y/O ADMINISTRATIVA ENTREGADOS	COSTO PROMEDIO EN APOYOS DE ASESORIA AGROPECUARIA Y/O ADMINISTRATIVA ENTREGADOS	$(\text{PRESUPUESTO EJERCIDO EN PERSONAL TÉCNICO} / \text{PERSONAL TÉCNICO})$	TRIMESTRAL	369,994.57	404,232.00			88,524.42	186,424.35	259,829.47	369,994.57	SERVICIOS PERSONALES / COORDINACIÓN CONTABLE	LAS PERSONAS REQUIEREN APOYO TÉCNICO
	C3. DEPÓSITOS EN GARANTÍA OTORGADOS	PORCENTAJE DE RECURSOS COMO DEPÓSITOS EN GARANTÍA OTORGADOS	$(\text{RECURSOS COMO DEPÓSITOS EN GARANTÍA OTORGADOS} / \text{RECURSOS PARA DEPÓSITOS EN GARANTÍA PROGRAMADOS}) * 100$	SEMESTRAL	100.00	100.00	100.00	100.00						GARANTÍAS LÍQUIDAS / COORDINACIÓN DE ESTADÍSTICA E INFORMACIÓN Y COORDINACIÓN CONTABLE DE FIDESUR
<b>C1. TERRENOS CON INFRAESTRUCTURA PRODUCTIVA AGROPECUARIA ENTREGADOS</b>														
ACTIVIDADES (Proceso)	A1C1. HABILITACIÓN DE SUPERFICIE CON INFRAESTRUCTURA BÁSICA PARA PRODUCCIÓN AGROPECUARIA	PORCENTAJE DE SUPERFICIE HABILITADA CON INFRAESTRUCTURA BÁSICA PARA PRODUCCIÓN AGROPECUARIA	$(\text{SUPERFICIE HABILITADA CON INFRAESTRUCTURA BÁSICA PARA PRODUCCIÓN AGROPECUARIA DE FIDESUR} / \text{SUPERFICIE DISPONIBLE PARA PRODUCCIÓN AGROPECUARIA PERTENECIENTE A FIDESUR}) * 100$	TRIMESTRAL	100.00	100.00			100.00	100.00	100.00	100.00	DESEMPEÑO TECNOPARQUES / COORDINACIÓN DE ESTADÍSTICA E INFORMACIÓN DEL FIDESUR	LAS CONDICIONES AMBIENTALES SON LAS PROPICIAS PARA LA HABILITACIÓN DE LA SUPERFICIE O LOS TERRENOS ESTÁN LIBRES DE CONFLICTOS PARA INICIAR CON SU HABILITACIÓN
	A2C1. INTEGRACIÓN DE EXPEDIENTES DE PERSONAS MORALES A RECIBIR CONTRATOS TRASLATIVOS DE USUFRUCTO DE SUELO Y AGUA EN LOS PARQUES DE FIDESUR.	PORCENTAJE DE EXPEDIENTES INTEGRADOS DE PERSONAS MORALES A RECIBIR CONTRATOS TRASLATIVOS DE USUFRUCTO DE SUELO Y AGUA EN LOS PARQUES DE FIDESUR.	$(\text{NÚMERO DE EXPEDIENTES INTEGRADOS DE PERSONAS MORALES A RECIBIR CONTRATOS} / \text{NÚMERO DE EXPEDIENTES A INTEGRAR DE PERSONAS MORALES A RECIBIR CONTRATOS}) * 100$	TRIMESTRAL	100.00	100.00			100.00	100.00	100.00	100.00	DESEMPEÑO TECNOPARQUES / COORDINACIÓN DE ESTADÍSTICA E INFORMACIÓN DEL FIDESUR	LAS PERSONAS MORALES A RECIBIR CONTRATOS TRASLATIVOS DE USUFRUCTO DE SUELO Y AGUA EN LOS PARQUES DE FIDESUR, ENTREGAN LA INFORMACIÓN SOLICITADA.
	A3C1. ELABORACIÓN DE CONTRATOS TRASLATIVOS DE USUFRUCTO DE SUELO Y AGUA A PERSONAS MORALES UBICADAS EN LOS PARQUES DE FIDESUR	PORCENTAJE DE ELABORACIÓN DE CONTRATOS TRASLATIVOS DE USUFRUCTO DE SUELO Y AGUA A PERSONAS MORALES	$(\text{CONTRATOS TRASLATIVOS PARA USO DE USUFRUCTO DE SUELO Y AGUA ELABORADOS} / \text{CONTRATOS TRASLATIVOS DE USUFRUCTO DE SUELO Y AGUA PROGRAMADOS}) * 100$	TRIMESTRAL	100.00	100.00			100.00	100.00	100.00	100.00	DESEMPEÑO TECNOPARQUES / COORDINACIÓN DE ESTADÍSTICA E INFORMACIÓN DEL FIDESUR	LAS PERSONAS MORALES CUMPLEN CON LOS REQUISITOS ESTABLECIDOS EN EL CONTRATO DE FIDECOMISO PARA LA ENTREGA DE LOS RECURSOS COMO DEPÓSITOS EN GARANTÍA
<b>C2. APOYOS DE ASESORIA AGROPECUARIA Y/O ADMINISTRATIVA ENTREGADOS</b>														
ACTIVIDADES (Proceso)	A1C2. ELABORACIÓN DE REQUERIMIENTO DE ASESORES TÉCNICOS EN PARQUES AGROPECUARIOS DE FIDESUR.	PORCENTAJE DE PARQUES AGROPECUARIOS DE FIDESUR CON ELABORACIÓN DE REQUERIMIENTO DE ASESORES TÉCNICOS	$(\text{NÚMERO DE PARQUES AGROPECUARIOS DE FIDESUR CON ELABORACIÓN DE REQUERIMIENTO DE ASESORES TÉCNICOS REALIZADO} / \text{NÚMERO DE AGROPARQUES AGROPECUARIOS DE FIDESUR}) * 100$	TRIMESTRAL	100.00	100.00			100.00	100.00	100.00	100.00	DESEMPEÑO TECNOPARQUES / COORDINACIÓN DE ESTADÍSTICA E INFORMACIÓN DEL FIDESUR	LOS COORDINADORES GENERALES Y LOS SOCIOS PRODUCTORES DE LOS AGROPARQUES DE FIDESUR REALIZAN ANÁLISIS DE CAPACIDADES Y REQUERIMIENTOS DE ASESORIA TÉCNICA.
	A2C2. REVISIÓN DE RECURSOS FINANCIEROS PARA LA CONTRATACIÓN DE ASESORES TÉCNICOS	PORCENTAJE DE RECURSOS DISPONIBLES PARA LA CONTRATACIÓN DE ASESORES TÉCNICOS	$(\text{RECURSOS FINANCIEROS DISPONIBLES PARA LA CONTRATACIÓN DE ASESORES TÉCNICOS} / \text{RECURSOS PARA LA CONTRATACIÓN DE ASESORES TÉCNICOS PROGRAMADOS}) * 100$	TRIMESTRAL	100.00	100.00			100.00	100.00	100.00	100.00	SERVICIOS PERSONALES / COORDINACIÓN CONTABLE	EXISTE LA DISPONIBILIDAD DE ASESORES TÉCNICOS CON LOS CONOCIMIENTOS REQUERIDOS
	A2C3. CONTRATACIÓN DE EXPERTOS TÉCNICOS PARA DESEMPEÑO EN PARQUES AGROPECUARIOS DE FIDESUR	PORCENTAJE DE ASESORES TÉCNICOS CONTRATADOS EN PARQUES AGROPECUARIOS DE FIDESUR	$(\text{TÉCNICOS CONTRATADOS PARA DESEMPEÑO EN PARQUES AGROPECUARIOS DE FIDESUR} / \text{TÉCNICOS PARA DESEMPEÑO EN PARQUES AGROPECUARIOS DE FIDESUR PROGRAMADOS}) * 100$	TRIMESTRAL	100.00	100.00			100.00	100.00	100.00	100.00	SERVICIOS PERSONALES / COORDINACIÓN CONTABLE	EXISTE LA DISPONIBILIDAD DE ASESORES TÉCNICOS CON LOS CONOCIMIENTOS REQUERIDOS
<b>C3. DEPÓSITOS EN GARANTÍA OTORGADOS</b>														
ACTIVIDADES (Proceso)	A1C3. REVISIÓN DE RECURSOS FINANCIEROS PARA OTORGAR SOPORTE EN GARANTÍA LÍQUIDA PARA CRÉDITOS A PERSONAS MORALES EN LOS PARQUES DE FIDESUR	PROMEDIO DE RECURSOS DISPONIBLES PARA SOPORTE EN GARANTÍA LÍQUIDA	$(\text{RECURSOS FINANCIEROS DISPONIBLES PARA SOPORTE EN GARANTÍA LÍQUIDA} / \text{PERSONAS MORALES EN LOS PARQUES DE FIDESUR})$	TRIMESTRAL	776,752.54	947,576.04			776,752.54	776,752.54	776,752.54	776,752.54	ARCHIVO DE CONCILIACIONES BANCARIAS / COORDINACIÓN CONTABLE	LAS PERSONAS MORALES CUMPLEN CON LOS REQUISITOS ESTABLECIDOS EN EL CONTRATO DE FIDECOMISO PARA LA ENTREGA DE LOS RECURSOS COMO DEPÓSITOS EN GARANTÍA.
	A2C3. INTEGRACIÓN DE EXPEDIENTES DE PERSONAS MORALES QUE SOLICITAN GARANTÍAS LÍQUIDAS PARA OBTENER CRÉDITOS.	PORCENTAJE DE EXPEDIENTES INTEGRADOS DE PERSONAS MORALES QUE SOLICITAN GARANTÍAS LÍQUIDAS PARA OBTENER CRÉDITOS.	$(\text{NÚMERO DE EXPEDIENTES INTEGRADOS DE PERSONAS MORALES QUE SOLICITAN GARANTÍAS LÍQUIDAS PARA OBTENER CRÉDITOS} / \text{NÚMERO DE EXPEDIENTES A INTEGRAR DE PERSONAS MORALES QUE SOLICITAN GARANTÍAS LÍQUIDAS PARA OBTENER CRÉDITOS}) * 100$	TRIMESTRAL	100.00	100.00			100.00	100.00	100.00	100.00	DESEMPEÑO TECNOPARQUES / COORDINACIÓN DE ESTADÍSTICA E INFORMACIÓN DEL FIDESUR	LAS PERSONAS MORALES CUMPLEN CON LOS REQUISITOS ESTABLECIDOS EN EL CONTRATO DE FIDECOMISO PARA LA ENTREGA DE LOS RECURSOS COMO DEPÓSITOS EN GARANTÍA.
	A2C3. ELABORACIÓN DE CONSTANCIAS FIDUCIARIAS COMO SOPORTE EN GARANTÍA LÍQUIDA PARA LA OBTENCIÓN DE CRÉDITOS POR PARTE DE LAS PERSONAS MORALES UBICADAS EN PARQUES DE FIDESUR	PORCENTAJE DE CONSTANCIAS FIDUCIARIAS PARA SOPORTE DE CRÉDITOS DE LAS PERSONAS MORALES UBICADAS EN PARQUES DE FIDESUR	$(\text{CONSTANCIAS FIDUCIARIAS QUE SOPORTAN CRÉDITOS DE PERSONAS MORALES DE PARQUES DE FIDESUR ENTREGADAS} / \text{CONSTANCIAS FIDUCIARIAS PARA GARANTÍAS LÍQUIDAS PROGRAMADAS}) * 100$	TRIMESTRAL	100.00	100.00			100.00	100.00	100.00	100.00	ARCHIVO DE CONSTANCIAS / COORDINACIÓN CONTABLE	LAS PERSONAS MORALES CUMPLEN CON LOS REQUISITOS ESTABLECIDOS EN EL CONTRATO DE FIDECOMISO PARA LA ENTREGA DE LOS RECURSOS COMO DEPÓSITOS EN GARANTÍA.



GOBIERNO DEL ESTADO DE NUEVO LEÓN  
SECRETARÍA DE FINANZAS Y TESORERÍA GENERAL DEL ESTADO  
PRESUPUESTO POR RESULTADOS  
REPORTE DE METAS ANUALES 2022

INSTITUCIÓN: INSTIT. DE INVESTIG. INNOVACIÓN Y ESTUDIOS DE POSGRADO PARA LA EDUCACIÓN DE N.L. (IIEPE)  
NOMBRE DEL PROGRAMA: INVESTIGACIÓN E INNOVACIÓN EDUCATIVA  
TEMA DEL PED: EDUCACIÓN  
OBJETIVO: ELEVAR LA CALIDAD EDUCATIVA EN EL ESTADO  
ESTRATEGIA: IMPULSAR MODELOS PEDAGÓGICOS INNOVADORES QUE FOMENTEN LA CREATIVIDAD Y LA INVESTIGACIÓN  
BENEFICIARIO (PO/AE): PROFESIONALES DE LA EDUCACIÓN (DOCENTES, AUTORIDADES E INSTITUCIONES EDUCATIVAS)

CLASIFICACIÓN PROGRAMÁTICA: M21E20257

CP CONAC "Modalidad": E

MATRIZ DE INDICADORES PARA RESULTADOS 2022

RESUMEN NARRATIVO	INDICADOR	FÓRMULA	FRECUENCIA	META ANUAL 2022	LÍNEA BASE 2021	METAS POR FRECUENCIA								MEDIOS DE VERIFICACIÓN Y FUENTE DE INFORMACIÓN	SUPUESTOS
						SEMESTRE		TRIMESTRE							
						I	II	I	II	III	IV				
<b>FIN</b>	CONTRIBUIR A INCREMENTAR LA CALIDAD EDUCATIVA MEDIANTE LOS PROCESOS DE INVESTIGACIÓN, FORMACIÓN Y DESARROLLO TECNOLÓGICO	PROMEDIO PORCENTUAL PONDERADO DE REPROBACIÓN EN LOS NIVELES PRIMARIA, SECUNDARIA Y EDUCACIÓN MEDIA SUPERIOR	(ÍNDICE DE REPROBACIÓN PONDERADA EN NIVEL PRIMARIA EN EL AÑO T + ÍNDICE DE REPROBACIÓN PONDERADA EN EL NIVEL SECUNDARIA EN EL AÑO T + ÍNDICE DE REPROBACIÓN PONDERADA EN LA EDUCACIÓN MEDIA SUPERIOR EN EL AÑO T) / (TOTAL DE ALUMNOS EN LOS TRES NIVELES EDUCATIVOS EN EL AÑO T)	ANUAL	2.18	2.32								REPORTES DE INDICADORES EDUCATIVOS SECRETARÍA DE SEGURIDAD Y SALUD EN EL ESTADO EDUCACIÓN PÚBLICA. (http://planeacion.sep.gob.mx/informacion_estadistica_e_indicadores_educativos_sep) http://www.planeacion.sep.gob.mx/estadisticaindicadores.aspx	LA ESTABILIDAD ECONÓMICA DE SEGURIDAD Y SALUD EN EL ESTADO PERMITEN EL DESARROLLO DE ACTIVIDADES Y PROGRAMAS EDUCATIVOS DE MANERA NORMAL ASÍ COMO LA ASISTENCIA REGULAR DE DOCENTES Y ESTUDIANTES EN LOS NIVELES DE EDUCACIÓN BÁSICA Y MEDIA SUPERIOR
<b>PROPOSITO</b>	LOS PROFESIONALES DE LA EDUCACIÓN MEJORAN SUS PRÁCTICAS EDUCATIVAS PARA INCIDIR EN EL DESARROLLO DE CAPACIDADES DE LOS ESTUDIANTES DE NUEVO LEÓN	TASA DE VARIACIÓN DE BENEFICIARIOS DE LOS PROYECTOS DEL IIEPE	((BENEFICIARIOS DE LOS PROYECTOS DEL IIEPE EN EL AÑO T - BENEFICIARIOS DE LOS PROYECTOS DEL IIEPE EN EL AÑO T-1) / BENEFICIARIOS DE LOS PROYECTOS DEL IIEPE EN EL AÑO T-1) * 100	ANUAL	0.85	-1.34							INFORME ANUAL DE ACTIVIDADES / RECTORA	LOS ACTORES EDUCATIVOS QUE PARTICIPAN EN LOS PROYECTOS CUENTAN CON LAS CONDICIONES PARA DESARROLLAR INNOVACIONES EDUCATIVAS	
<b>COMPONENTES</b>	<b>C1. APORTES DE INVESTIGACIÓN EDUCATIVA REALIZADOS</b>	TASA DE VARIACIÓN DE APORTES DE INVESTIGACIÓN EDUCATIVA REALIZADOS	(APORTES DE INVESTIGACIÓN EDUCATIVA REALIZADOS EN EL AÑO T - APORTES DE INVESTIGACIÓN EDUCATIVA REALIZADOS EN EL AÑO T-1) / APORTES DE INVESTIGACIÓN EDUCATIVA REALIZADOS EN EL AÑO T-1) * 100	SEMESTRAL	8.11	15.63	-4.76	8.11					REGISTRO DE APORTES DE INVESTIGACIÓN EDUCATIVA DEL IIEPE / DIRECCIÓN GENERAL DE INVESTIGACIÓN	LOS PARTICIPANTES (PROFESIONALES DE LA EDUCACIÓN Y ALUMNOS) CUENTAN CON DISPOSICIÓN PARA LA REALIZACIÓN DE PROYECTOS DE INVESTIGACIÓN	
	<b>C2. PROCESOS FORMATIVOS PARA PROFESIONALES DE LA EDUCACIÓN IMPARTIDOS</b>	TASA DE VARIACIÓN DE PROCESOS FORMATIVOS IMPARTIDOS	((PROCESOS FORMATIVOS IMPARTIDOS EN EL AÑO T - PROCESOS FORMATIVOS IMPARTIDOS EN EL AÑO T-1) / PROCESOS FORMATIVOS IMPARTIDOS EN EL AÑO T-1) * 100	SEMESTRAL	-7.41	10.20	-233.33	-7.41					REGISTRO DE PROCESOS FORMATIVOS DEL IIEPE / DIRECCIÓN GENERAL DE FORMACIÓN	LOS PROFESIONALES DE LA EDUCACIÓN PARTICIPAN EN PROCESOS FORMATIVOS PARA SU DESARROLLO PROFESIONAL	
	<b>C3. RECURSOS SERVICIO DIGITALES BRINDADOS</b>	TASA DE VARIACIÓN DE USUARIOS-SERVICIO BRINDADOS	((USUARIOS-SERVICIO BRINDADOS EN EL AÑO T - USUARIOS-SERVICIO BRINDADOS EN EL AÑO T-1) / USUARIOS-SERVICIO BRINDADOS EN EL AÑO T-1) * 100	SEMESTRAL	-0.33	0.03	-13.71	-0.33					ESTADÍSTICA DE LAS PLATAFORMAS TECNOLÓGICAS DEL IIEPE / DIRECCIÓN GENERAL DE DESARROLLO TECNOLÓGICO Y DIVULGACIÓN	LOS PROFESIONALES DE LA EDUCACIÓN UTILIZAN LOS SERVICIOS DE LAS PLATAFORMAS TECNOLÓGICAS	
<b>C1. APORTES DE INVESTIGACIÓN EDUCATIVA REALIZADOS</b>															
<b>ACTIVIDADES (Proceso)</b>	A1C1. ELABORACIÓN DEL PROYECTO DE INVESTIGACIÓN	PORCENTAJE DE PROYECTOS DE INVESTIGACIÓN ELABORADOS	(PROYECTOS DE INVESTIGACIÓN ELABORADOS / PROYECTOS DE INVESTIGACIÓN PROGRAMADOS) * 100	TRIMESTRAL	100.00	100.00			100.00	100.00	100.00	100.00	BASE DE DATOS DE ACTIVIDADES DE INVESTIGACIÓN EDUCATIVA / DIRECCIÓN GENERAL DE INVESTIGACIÓN	SE CUENTA CON RECURSOS ECONÓMICOS, MATERIALES Y PERSONAL CAPACITADO PARA REALIZAR PROYECTOS DE INVESTIGACIÓN	
	A2C1. GENERACIÓN DE PRODUCTOS DE INVESTIGACIÓN	PORCENTAJE DE PRODUCTOS DE INVESTIGACIÓN GENERADOS	(PRODUCTOS DE INVESTIGACIÓN GENERADOS / PRODUCTOS DE INVESTIGACIÓN PROGRAMADOS) * 100	TRIMESTRAL	100.00	100.00			100.00	100.00	100.00	100.00	BASE DE DATOS DE ACTIVIDADES DE INVESTIGACIÓN EDUCATIVA / DIRECCIÓN GENERAL DE INVESTIGACIÓN	SE CUENTA CON RECURSOS ECONÓMICOS, MATERIALES Y PERSONAL CAPACITADO PARA GENERAR PRODUCTOS DE INVESTIGACIÓN	
	A3C1. DIFUSIÓN DE RESULTADOS DE INVESTIGACIÓN	PORCENTAJE DE RESULTADOS DE INVESTIGACIÓN DIFUNDIDOS	(RESULTADOS DE INVESTIGACIÓN DIFUNDIDOS / RESULTADOS DE INVESTIGACIÓN PROGRAMADOS) * 100	TRIMESTRAL	100.00	100.00			100.00	100.00	100.00	100.00	BASE DE DATOS DE ACTIVIDADES DE INVESTIGACIÓN EDUCATIVA / DIRECCIÓN GENERAL DE INVESTIGACIÓN	SE CUENTA CON RECURSOS ECONÓMICOS, MATERIALES Y PERSONAL CAPACITADO PARA HACER EXTENSIÓN DE LOS RESULTADOS DE INVESTIGACIÓN	
<b>C2. PROCESOS FORMATIVOS PARA PROFESIONALES DE LA EDUCACIÓN IMPARTIDOS</b>															
<b>ACTIVIDADES (Proceso)</b>	A1C2. DISEÑO DE PROGRAMAS FORMATIVOS	PORCENTAJE DE PROGRAMAS FORMATIVOS DISEÑADOS	(HORAS DE DISEÑO DE PROGRAMAS FORMATIVOS / HORAS DE DISEÑO PROGRAMADAS) * 100	TRIMESTRAL	100.00	100.00			100.00	100.00	100.00	100.00	BASE DE DATOS DE PROGRAMAS FORMATIVOS / DIRECCIÓN GENERAL DE FORMACIÓN	SE CUENTA CON RECURSOS ECONÓMICOS, MATERIALES Y PERSONAL CAPACITADO PARA ELABORAR DISEÑOS DE PROGRAMAS FORMATIVOS	
	A2C2. ADMINISTRACIÓN DE PROGRAMAS DE POSGRADO	PORCENTAJE DE INSCRITOS EN LOS PROGRAMAS DE POSGRADO	(PERSONAS INSCRITAS A PROGRAMAS DE POSGRADO / INSCRIPCIONES PROYECTADAS) * 100	TRIMESTRAL	100.00	100.00			100.00	100.00	100.00	100.00	BASE DE DATOS DE PROGRAMAS FORMATIVOS / DIRECCIÓN GENERAL DE FORMACIÓN	SE CUENTA CON RECURSOS ECONÓMICOS, MATERIALES Y PERSONAL CAPACITADO PARA ADMINISTRAR LOS PROGRAMAS DE POSGRADO	
	A3C2. SEGUIMIENTO A FORMANDOS (ALUMNOS)	PORCENTAJE DE FORMANDOS SATISFECHOS CON LOS CURSOS DE POSGRADO	(NÚMERO DE FORMANDOS SATISFECHOS CON LOS CURSOS DE POSGRADO / NÚMERO DE FORMANDOS ENCUESTADOS) * 100	TRIMESTRAL	100.00	100.00			100.00	100.00	100.00	100.00	BASE DE DATOS DE PROGRAMAS FORMATIVOS / DIRECCIÓN GENERAL DE FORMACIÓN	SE CUENTA CON RECURSOS ECONÓMICOS, MATERIALES Y PERSONAL CAPACITADO PARA EL SEGUIMIENTO A FORMANDOS	

MATRIZ DE INDICADORES PARA RESULTADOS 2022														
RESUMEN NARRATIVO	INDICADOR	INDICADORES		META ANUAL 2022	LÍNEA BASE 2021	METAS POR FRECUENCIA				MEDIOS DE VERIFICACIÓN Y FUENTE DE INFORMACIÓN	SUPUESTOS			
		FÓRMULA	FRECUENCIA			SEMESTRE		TRIMESTRE						
						I	II	I	II			III	IV	
<b>C3. RECURSOS-SERVICIO DIGITALES BRINDADOS</b>														
<b>ACTIVIDADES (Proceso)</b>	A1C3. OPERACIÓN DE PLATAFORMAS TECNOLÓGICAS	PORCENTAJE DE PLATAFORMAS TECNOLÓGICAS OPERADAS	(PLATAFORMAS TECNOLÓGICAS OPERADAS / OPERACIÓN DE PLATAFORMAS TECNOLÓGICAS PROGRAMADAS) * 100	TRIMESTRAL	100.00	100.00			100.00	100.00	100.00	100.00	BASE DE DATOS DE PROYECTOS DE PLATAFORMAS TECNOLÓGICAS / DIRECCIÓN GENERAL DE DESARROLLO TECNOLÓGICO Y DIVULGACIÓN	SE CUENTA CON RECURSOS ECONÓMICOS, MATERIALES Y PERSONAL CAPACITADO PARA OPERAR LAS PLATAFORMAS TECNOLÓGICAS
	A2C3. ACTUALIZACIÓN DE PLATAFORMAS TECNOLÓGICAS	PORCENTAJE DE ACTUALIZACIÓN DE PLATAFORMAS TECNOLÓGICAS	(PLATAFORMAS TECNOLÓGICAS ACTUALIZADAS / ACTUALIZACIONES PROGRAMADAS DE PLATAFORMAS TECNOLÓGICAS) * 100	TRIMESTRAL	100.00	100.00			100.00	100.00	100.00	100.00	BASE DE DATOS DE PROYECTOS DE PLATAFORMAS TECNOLÓGICAS / DIRECCIÓN GENERAL DE DESARROLLO TECNOLÓGICO Y DIVULGACIÓN	SE CUENTA CON RECURSOS ECONÓMICOS, MATERIALES Y PERSONAL CAPACITADO PARA ACTUALIZAR LAS PLATAFORMAS TECNOLÓGICAS
	A3C3. PUBLICACIÓN DE MATERIAL DIGITAL	PORCENTAJE DE PUBLICACIONES CARGADAS A LAS PLATAFORMAS	(MATERIALES DIGITALES PUBLICADOS / PUBLICACIONES DE MATERIAL DIGITAL PROGRAMADAS) * 100	TRIMESTRAL	100.00	100.00			100.00	100.00	100.00	100.00	BASE DE DATOS DE PROYECTOS DE PLATAFORMAS TECNOLÓGICAS / DIRECCIÓN GENERAL DE DESARROLLO TECNOLÓGICO Y DIVULGACIÓN	SE CUENTA CON RECURSOS ECONÓMICOS, MATERIALES Y PERSONAL CAPACITADO PARA CARGAR A LAS PLATAFORMAS EL MATERIAL DIGITAL
	AA4C3. IMPLEMENTACIÓN DE ACCIONES DE DIFUSIÓN Y DIVULGACIÓN	PORCENTAJE DE INTERACCIONES LOGRADAS CON EL CONTENIDO DIGITAL	(CONSULTAS RECIBIDAS A LAS PLATAFORMAS / CONSULTAS PROYECTADAS) * 100	TRIMESTRAL	100.00	100.00			100.00	100.00	100.00	100.00	BASE DE DATOS DE PROYECTOS DE PLATAFORMAS TECNOLÓGICAS / DIRECCIÓN GENERAL DE DESARROLLO TECNOLÓGICO Y DIVULGACIÓN	LOS PROFESIONALES DE LA EDUCACIÓN CONSULTAN LAS PLATAFORMAS TECNOLÓGICAS



GOBIERNO DEL ESTADO DE NUEVO LEÓN  
SECRETARÍA DE FINANZAS Y TESORERÍA GENERAL DEL ESTADO  
PRESUPUESTO POR RESULTADOS  
REPORTE DE METAS ANUALES 2022

INSTITUCIÓN: INSTITUTO REGISTRAL Y CATASTRAL DEL ESTADO DE NUEVO LEÓN

NOMBRE DEL PROGRAMA: SERVICIOS REGISTRALES Y CATASTRALES

TEMA DEL PED: GOBERNABILIDAD DEMOCRÁTICA

OBJETIVO: CONSOLIDAR LA GOBERNABILIDAD DEMOCRÁTICA Y GARANTIZAR LA ESTABILIDAD SOCIAL EN EL ESTADO.

ESTRATEGIA: BRINDAR CERTeza JURÍDICA A LA CIUDADANÍA EN LOS SERVICIOS PROPORCIONADOS POR LAS INSTANCIAS GUBERNAMENTALES

BENEFICIARIO (PO/AE): USUARIOS DEL INSTITUTO REGISTRAL CATASTRAL DE NUEVO LEÓN (IRCNL)

CLASIFICACIÓN PROGRAMÁTICA: A01E2224Z

CP CONAC "Modalidad": E

RESUMEN NARRATIVO		INDICADORES					METAS POR FRECUENCIA				MEDIOS DE VERIFICACIÓN Y FUENTE DE INFORMACIÓN		SUPUESTOS	
		INDICADOR	FÓRMULA	FRECUENCIA	META ANUAL 2022	LÍNEA BASE 2021	TRIMESTRE							
							SEMESTRE		TRIMESTRE					
I	II	I	II	III	IV									
<b>FIN</b>	CONTRIBUIR AL INCREMENTO DE CERTeza TÉCNICA Y JURÍDICA EN LOS DERECHOS DE PROPIEDAD DE LA CIUDADANÍA DEL ESTADO DE NUEVO LEÓN, MEDIANTE TRÁMITES Y SERVICIOS REGISTRALES EFICACES Y EFICIENTES	TASA DE VARIACIÓN DE INGRESOS PROPIOS POR EL OTORGAMIENTO DE CERTeza TÉCNICA Y JURÍDICA EN LOS DERECHOS DE PROPIEDAD DE LA CIUDADANÍA DEL ESTADO DE NUEVO LEÓN	((INGRESOS PROPIOS POR EL OTORGAMIENTO DE CERTeza TÉCNICA Y JURÍDICA EN EL AÑO T - INGRESOS PROPIOS POR EL OTORGAMIENTO DE CERTeza TÉCNICA Y JURÍDICA EN EL AÑO T-1) / INGRESOS PROPIOS POR EL OTORGAMIENTO DE CERTeza TÉCNICA Y JURÍDICA EN EL AÑO T-1) * 100	ANUAL	11.00	11.00						REPORTE DE INGRESOS RECADADOS / COORDINACIÓN ADMINISTRATIVA	EXISTE UNA NORMATIVA ADECUADA QUE CONTEMPLE SANCIONES A DELITOS INMOBILIARIOS.	
<b>PROPÓSITO</b>	LOS USUARIOS DEL IRCNL RECIBEN TRÁMITES Y SERVICIOS REGISTRALES Y CATASTRALES EFICIENTES Y EFICACES	TASA DE VARIACIÓN DE TRÁMITES Y SERVICIOS BRINDADOS POR EL IRCNL	((TRÁMITES Y SERVICIOS BRINDADOS EN EL AÑO T - TRÁMITES Y SERVICIOS BRINDADOS EN EL AÑO T-1) / TRÁMITES Y SERVICIOS BRINDADOS EN EL AÑO T-1) * 100	ANUAL	5.00	5.00						REPORTE DE SERVICIOS OTORGADOS / COORDINACIÓN ADMINISTRATIVA	LOS USUARIOS DEL IRCNL CUMPLEN CON LOS REQUISITOS NORMATIVOS PARA RECIBIR SERVICIOS REGISTRALES Y CATASTRALES EFICIENTES Y EFICACES	
<b>COMPONENTES</b>	C1. CONSTANCIAS DE INSCRIPCIÓN DE ACTOS INMOBILIARIOS, MERCANTILES O CATASTRALES ENTREGADAS	PORCENTAJE DE CONSTANCIAS ENTREGADAS EN EL PLAZO LEGAL	(CONSTANCIAS ENTREGADAS EN EL PLAZO LEGAL / CONSTANCIAS REGISTRADAS) * 100	TRIMESTRAL	95.00	95.00			90.00	90.00	91.00	95.00	INFORMES DE PRODUCTIVIDAD DE ÁREAS REGISTRALES DEL SISTEMA DE INFORMACIÓN PARA LA GESTIÓN REGISTRAL (SIGER) / COORDINACIÓN DE INFORMÁTICA	EL SISTEMA INFORMÁTICO FUNCIONA ADECUADAMENTE
	C2. CERTIFICACIONES DE DOCUMENTOS OTORGADAS	TASA DE VARIACIÓN DE CERTIFICACIONES DE DOCUMENTOS OTORGADAS	((CERTIFICACIONES DE DOCUMENTOS OTORGADAS EN EL TRIMESTRE DEL AÑO T - CERTIFICACIONES DE DOCUMENTOS OTORGADAS EN EL TRIMESTRE DEL AÑO T-1) / CERTIFICACIONES DE DOCUMENTOS OTORGADAS EN EL TRIMESTRE DEL AÑO T-1) * 100	TRIMESTRAL	5.00	5.00			1.74	1.65	3.95	5.00	PARÁMETROS OPERATIVOS MENSUALES / COORDINACIÓN ADMINISTRATIVA	EL SISTEMA INFORMÁTICO FUNCIONA ADECUADAMENTE
	C3. COPIAS DE DOCUMENTOS EXPEDIDAS	PORCENTAJE DE COPIAS DE DOCUMENTOS EXPEDIDAS	(COPIAS DE DOCUMENTOS EXPEDIDAS / COPIAS DE DOCUMENTOS SOLICITADAS) * 100	TRIMESTRAL	95.00	95.00			86.49	93.67	93.61	95.00	PARÁMETROS OPERATIVOS MENSUALES / COORDINACIÓN ADMINISTRATIVA	LOS USUARIOS DEL IRCNL REALIZAN EL PAGO CORRESPONDIENTE EN TIEMPO Y FORMA
	C4. SERVICIO DE CONSULTA DE REGISTROS DE INFORMACIÓN BRINDADO	PORCENTAJE DE CONSULTA EFECTIVA DE DATOS O REGISTROS	(CONSULTAS EFECTIVAS DE DATOS O REGISTROS / SOLICITUDES DE CONSULTAS DE DATOS O REGISTROS) * 100	TRIMESTRAL	95.00	95.00			92.32	93.09	93.09	95.00	REPORTE DE CONSULTAS EFECTIVAS / COORDINACIÓN ADMINISTRATIVA	EL SISTEMA INTEGRAL DE GESTIÓN REGISTRAL (SIGER) FUNCIONA ADECUADAMENTE
<b>C1. CONSTANCIAS DE INSCRIPCIÓN DE ACTOS INMOBILIARIOS, MERCANTILES O CATASTRALES ENTREGADAS</b>														
<b>ACTIVIDADES (Proceso)</b>	A1C1. RECEPCIÓN DE SOLICITUDES DE CONSTANCIAS	PORCENTAJE DE SOLICITUDES DE CONSTANCIAS RECIBIDAS	(SOLICITUDES DE CONSTANCIAS RECIBIDAS / RECEPCIÓN DE SOLICITUDES DE CONSTANCIAS PROGRAMADAS) * 100	TRIMESTRAL	95.00	95.00			87.66	88.03	91.00	85.20	SISTEMA DE INFORMACIÓN PARA LA GESTIÓN REGISTRAL (SIGER); SISTEMA AS400 / COORDINACIÓN DE INFORMÁTICA, COORDINACIÓN DE NUEVOS PROYECTOS	EL SISTEMA INFORMÁTICO FUNCIONA ADECUADAMENTE
	A2C1. ANÁLISIS DE EXPEDIENTES	PORCENTAJE DE EXPEDIENTES REGISTRADOS	(EXPEDIENTES REGISTRADOS / REGISTRO DE EXPEDIENTES PROGRAMADOS) * 100	TRIMESTRAL	100.00	100.00			86.05	80.86	90.57	91.00	SISTEMA DE INFORMACIÓN PARA LA GESTIÓN REGISTRAL (SIGER); SISTEMA AS400 / COORDINACIÓN DE INFORMÁTICA, COORDINACIÓN DE NUEVOS PROYECTOS	EL SISTEMA INFORMÁTICO FUNCIONA ADECUADAMENTE
	A3C1. REGISTRO DE EXPEDIENTES	PORCENTAJE DE EXPEDIENTES ANALIZADOS	(EXPEDIENTES ANALIZADOS / ANÁLISIS DE EXPEDIENTES PROGRAMADOS) * 100	TRIMESTRAL	95.00	95.00			85.88	87.66	90.26	84.93	SISTEMA DE INFORMACIÓN PARA LA GESTIÓN REGISTRAL (SIGER); SISTEMA AS400 / COORDINACIÓN DE INFORMÁTICA, COORDINACIÓN DE NUEVOS PROYECTOS	SE CUENTA CON RECURSOS FINANCIEROS, MATERIALES Y DE PERSONAL PARA ANALIZAR EXPEDIENTES
<b>C2. CERTIFICACIONES DE DOCUMENTOS OTORGADAS</b>														
<b>ACTIVIDADES (Proceso)</b>	A1C2. RECEPCIÓN DE SOLICITUDES DE CERTIFICACIONES	PORCENTAJE DE SOLICITUDES DE CERTIFICACIONES RECIBIDAS	(SOLICITUDES DE CERTIFICACIONES RECIBIDAS / RECEPCIÓN DE SOLICITUDES DE CERTIFICACIONES PROGRAMADAS) * 100	TRIMESTRAL	95.00	95.00			94.08	93.79	93.79	94.35	PARÁMETROS OPERATIVOS MENSUALES / COORDINACIÓN ADMINISTRATIVA	EL SISTEMA INFORMÁTICO FUNCIONA ADECUADAMENTE
	A2C2. ANÁLISIS DE SOLICITUDES	PORCENTAJE DE SOLICITUDES DE CERTIFICACIONES ANALIZADAS	(SOLICITUDES DE CERTIFICACIONES ANALIZADAS / SOLICITUDES DE CERTIFICACIONES RECIBIDAS) * 100	TRIMESTRAL	100.00	100.00			96.25	80.86	90.57	100.00	PARÁMETROS OPERATIVOS MENSUALES / COORDINACIÓN ADMINISTRATIVA	EL SISTEMA INFORMÁTICO FUNCIONA ADECUADAMENTE
<b>ACTIVIDADES (Proceso)</b>	A3C2. EXPEDICIÓN DE DOCUMENTOS CERTIFICADOS	PORCENTAJE DE DOCUMENTOS CERTIFICADOS EXPEDIDOS	(CERTIFICACIONES DE DOCUMENTOS EXPEDIDAS / CERTIFICACIONES DE DOCUMENTOS SOLICITADAS) * 100	TRIMESTRAL	95.00	95.00			91.28	92.52	93.76	95.00	PARÁMETROS OPERATIVOS MENSUALES / COORDINACIÓN ADMINISTRATIVA	EL SISTEMA INFORMÁTICO FUNCIONA ADECUADAMENTE
<b>C3. COPIAS DE DOCUMENTOS EXPEDIDAS</b>														
<b>ACTIVIDADES (Proceso)</b>	A1C3. RECEPCIÓN DE SOLICITUDES DE COPIAS DE DOCUMENTOS	PORCENTAJE DE SOLICITUDES DE COPIAS DE DOCUMENTOS RECIBIDAS	(SOLICITUDES DE COPIAS DE DOCUMENTOS RECIBIDAS / RECEPCIÓN DE SOLICITUDES PROGRAMADAS) * 100	TRIMESTRAL	97.00	97.00			95.34	94.46	96.20	97.00	SISTEMA INTEGRAL REGISTRAL (SIGER); SISTEMA AS400 / COORDINACIÓN DE INFORMÁTICA, COORDINACIÓN DE NUEVOS PROYECTOS	EL SISTEMA INFORMÁTICO FUNCIONA ADECUADAMENTE

MATRIZ DE INDICADORES PARA RESULTADOS 2022														
RESUMEN NARRATIVO	INDICADOR	INDICADORES		FRECUENCIA	META ANUAL 2022	LÍNEA BASE 2021	METAS POR FRECUENCIA				MEDIOS DE VERIFICACIÓN Y FUENTE DE INFORMACIÓN	SUPUESTOS		
		FÓRMULA					SEMESTRE		TRIMESTRE					
							I	II	I	II			III	IV
ACTIVIDADES (Proceso)	A2C3. ANÁLISIS DE SOLICITUDES DE COPIAS DE DOCUMENTOS	PORCENTAJE DE SOLICITUDES DE COPIAS DE DOCUMENTOS ANALIZADAS	(SOLICITUDES DE COPIAS DE DOCUMENTOS ANALIZADAS / SOLICITUDES DE COPIAS DE DOCUMENTOS RECIBIDAS) * 100	TRIMESTRAL	100.00	100.00			98.34	96.71	95.88	100.00	SISTEMA INTEGRAL REGISTRAL (SIR); SISTEMA AS400 / COORDINACIÓN DE INFORMÁTICA; COORDINACIÓN DE NUEVOS PROYECTOS	EL SISTEMA INFORMÁTICO FUNCIONA ADECUADAMENTE
	A3C3. EXPEDICIÓN DE COPIAS DE DOCUMENTOS	PORCENTAJE DE COPIAS DE DOCUMENTOS EXPEDIDOS	(COPIAS DE DOCUMENTOS EXPEDIDOS / COPIAS DE DOCUMENTOS SOLICITADOS) * 100	TRIMESTRAL	98.00	98.00			97.17	95.51	96.34	98.00	SISTEMA INTEGRAL REGISTRAL (SIR); SISTEMA AS400 / COORDINACIÓN DE INFORMÁTICA; COORDINACIÓN DE NUEVOS PROYECTOS	EL SISTEMA INFORMÁTICO FUNCIONA ADECUADAMENTE
<b>C4. SERVICIO DE CONSULTA DE REGISTROS DE INFORMACIÓN BRINDADO</b>														
ACTIVIDADES (Proceso)	A1C4. EXPEDICIÓN DE DATOS DE REGISTRO	PORCENTAJE DE DATOS DE REGISTRO EXPEDIDOS	(DATOS DE REGISTRO EXPEDIDOS / DATOS DE REGISTRO SOLICITADOS) * 100	TRIMESTRAL	95.00	95.00			94.64	93.63	93.28	95.00	REPORTE DE DATOS DE REGISTRO EXPEDIDOS / EFATURA DE DATOS DE REGISTRO	LA BASE DE DATOS DEL ÍNDICE DE PROPIETARIOS ESTÁ ACTUALIZADA
	A2C4. CONSULTA DE IMAGEN DE INSCRIPCIÓN	PORCENTAJE DE IMÁGENES DE INSCRIPCIÓN CONSULTADAS	(IMÁGENES DE INSCRIPCIÓN CONSULTADAS / IMÁGENES DE INSCRIPCIÓN SOLICITADAS) * 100	TRIMESTRAL	95.00	95.00			94.41	93.86	93.16	95.00	REPORTE DE IMÁGENES DE INSCRIPCIÓN CONSULTADAS / EFATURA DE CONSULTA DE IMÁGENES Y COPIAS SIMPLES	EL ACERVO DIGITAL ESTÁ ACTUALIZADO



GOBIERNO DEL ESTADO DE NUEVO LEÓN  
SECRETARÍA DE FINANZAS Y TESORERÍA GENERAL DEL ESTADO  
PRESUPUESTO POR RESULTADOS  
REPORTE DE METAS ANUALES 2022

INSTITUCIÓN: UNIVERSIDAD DE CIENCIAS DE LA SEGURIDAD

NOMBRE DEL PROGRAMA: PROFESIONALIZACIÓN DEL SISTEMA INTEGRAL DE SEGURIDAD PÚBLICA

TEMA DEL PED: SEGURIDAD PÚBLICA

OBJETIVO: BRINDAR A LA POBLACIÓN DE NUEVO LEÓN UNA SEGURIDAD PÚBLICA INTEGRAL A TRAVÉS DE INSTITUCIONES DE SEGURIDAD ALTAMENTE CAPACITADAS, CONFIABLES Y CERCANAS A LA COMUNIDAD

ESTRATEGIA: CONSOLIDAR UNA INSTITUCIÓN POLICIAL QUE BRINDE SEGURIDAD Y CONFIANZA A LA CIUDADANÍA

BENEFICIARIO (PO/AE): ALUMNOS INSCRITOS A LA UNIVERSIDAD DE CIENCIAS DE LA SEGURIDAD

CLASIFICACIÓN PROGRAMÁTICA: T41E02217

CP CONAC "Modalidad": E

MATRIZ DE INDICADORES PARA RESULTADOS 2022														
RESUMEN NARRATIVO		INDICADOR	FÓRMULA	FRECUENCIA	META ANUAL 2022	LÍNEA BASE 2021	METAS POR FRECUENCIA				MEDIOS DE VERIFICACIÓN Y FUENTE DE INFORMACIÓN	SUPUESTOS		
							SEMESTRE		TRIMESTRE					
						I	II	I	II	III	IV			
FIN	CONTRIBUIR A MEJORAR LA ATENCIÓN A LA CIUDADANÍA POR PARTE DE LOS ELEMENTOS DE SEGURIDAD PÚBLICA MEDIANTE LA MEJORA EN LA CALIDAD DEL SERVICIO	TASA DE VARIACIÓN DE LA MEJORA DE LA CALIDAD DEL SERVICIO	(PROPORCIÓN DE LA POBLACIÓN QUE HA EXPERIMENTADO UNA MEJORA EN LA CALIDAD DEL SERVICIO EN EL AÑO T - PROPORCIÓN DE LA POBLACIÓN QUE HA EXPERIMENTADO UNA MEJORA EN LA CALIDAD DEL SERVICIO EN EL AÑO T-1) / PROPORCIÓN DE LA POBLACIÓN QUE HA EXPERIMENTADO UNA MEJORA EN LA CALIDAD DEL SERVICIO EN EL AÑO T-1) * 100	ANUAL	0.88	0.00						ENCUESTA NACIONAL DE CALIDAD E IMPACTO GUBERNAMENTAL (ENIG) 2015; TABULADOS PREDEFINIDOS VI / INEGI <a href="http://www.bta.inegi.org.mx/proyectos/enchogares/regulares/enig/2015/">HTTP://WWW.BTA.INEGI.ORG.MX/PROYECTOS/ENCHOGARES/REGULARES/ENIG/2015/</a>	LAS AUTORIDADES ESTATALES Y MUNICIPALES ENVÍAN AL PERSONAL DE SUS CUERPOS DE SEGURIDAD A RECIBIR CAPACITACIÓN	
PROPÓSITO	LOS ALUMNOS INSCRITOS A LA UNIVERSIDAD DE CIENCIAS DE LA SEGURIDAD CUENTAN CON COMPETENCIAS Y SE PROFESIONALIZAN PARA EJERCER SUS FUNCIONES	TASA DE VARIACIÓN DE EFICIENCIA TERMINAL	((EFICIENCIA TERMINAL DEL AÑO T - EFICIENCIA TERMINAL DEL AÑO T-1) / EFICIENCIA TERMINAL DEL AÑO T-1) * 100	ANUAL	0.20	1.90						BASE DE DATOS DE CONTROL ESCOLAR / DEPARTAMENTO DE ADMISIONES Y SERVICIOS ESCOLARES	LOS ALUMNOS CONCLUYEN SATISFACTORIAMENTE SU PROGRAMA ACADÉMICO	
COMPONENTES	C1. SERVICIO DE FORMACIÓN DE LA DIVISIÓN DE PROFESIONALIZACIÓN IMPARTIDA (BÁSICA, TÉCNICO SUPERIOR, E INICIAL EQUIVALENTE)	TASA DE VARIACIÓN DE EFICIENCIA TERMINAL DE LA DIVISIÓN DE PROFESIONALIZACIÓN	((EFICIENCIA TERMINAL DEL AÑO T - EFICIENCIA TERMINAL DEL AÑO T-1) / EFICIENCIA TERMINAL DEL AÑO T-1) * 100	SEMESTRAL	0.15	0.15	0.15	0.15				BASE DE DATOS DE CONTROL ESCOLAR / DEPARTAMENTO DE ADMISIONES Y SERVICIOS ESCOLARES	EL ALUMNADO CONCLUYE SATISFACTORIAMENTE SU PROGRAMA ACADÉMICO	
	C2. SERVICIO DE EDUCACIÓN DE POSGRADO IMPARTIDO	TASA DE VARIACIÓN DE EFICIENCIA TERMINAL DE POSGRADO	((EFICIENCIA TERMINAL EN POSGRADO DEL AÑO T - EFICIENCIA TERMINAL EN POSGRADO DEL AÑO T-1) / EFICIENCIA TERMINAL EN POSGRADO DEL AÑO T-1) * 100	SEMESTRAL	0.00	0.00	0.00	0.00				BASE DE DATOS DE POSGRADO / DEPARTAMENTO DE ADMISIONES Y SERVICIOS ESCOLARES	EL ALUMNADO CONCLUYE SATISFACTORIAMENTE SU PROGRAMA DE POSGRADO	
	C3. PROYECTOS DE INVESTIGACIÓN PUBLICADOS	PORCENTAJE DE PROYECTOS DE INVESTIGACIÓN PUBLICADOS	(PROYECTOS DE INVESTIGACIÓN PUBLICADOS / PROYECTOS DE INVESTIGACIÓN PROGRAMADOS) * 100	SEMESTRAL	100.00	100.00	100.00	100.00				PLAN DE TRABAJO / COORDINACIÓN DE ESCUELA DE INVESTIGACIONES DE SEGURIDAD PÚBLICA	SE CUENTA CON RECURSOS FINANCIEROS, MATERIALES Y DE PERSONAL PARA PUBLICAR PROYECTOS DE INVESTIGACIÓN	
	C4. EDUCACIÓN CONTINUA IMPARTIDA (CURSOS, TALLERES, COLOQUIOS, CONGRESOS)	PORCENTAJE DE EVENTOS DE EDUCACIÓN CONTINUA REALIZADOS	(EVENTOS DE EDUCACIÓN CONTINUA IMPARTIDOS / EVENTOS DE EDUCACIÓN CONTINUA PROGRAMADOS) * 100	SEMESTRAL	100.00	100.00	100.00	100.00				PLAN DE TRABAJO / COORDINACIÓN DE LA ESCUELA DE EDUCACIÓN CONTINUA	SE CUENTA CON RECURSOS FINANCIEROS, MATERIALES Y DE PERSONAL PARA IMPARTIR EVENTOS DE EDUCACIÓN CONTINUA	
	C5. CAPACITACIÓN DOCENTE IMPARTIDA	PORCENTAJE DE DOCENTES CAPACITADOS	(DOCENTES CAPACITADOS / TOTAL DE DOCENTES PROGRAMADOS PARA CAPACITACIÓN) * 100	SEMESTRAL	100.00	100.00	100.00	100.00				BASE DE DATOS DE FORMACIÓN Y DESARROLLO DOCENTE / COORDINACIÓN DE DESARROLLO ACADÉMICO	EXISTEN LOS RECURSOS MATERIALES, HUMANOS Y ECONÓMICOS PARA ABRIR LOS GRUPOS DE CAPACITACIÓN	
<b>C1. SERVICIO DE FORMACIÓN DE LA DIVISIÓN DE PROFESIONALIZACIÓN IMPARTIDA (BÁSICA, TÉCNICO SUPERIOR, E INICIAL EQUIVALENTE)</b>														
ACTIVIDADES (Proceso)	A1C1. DIFUSIÓN DE PROGRAMAS DE ESCUELA BÁSICA	PORCENTAJE DE ACTIVIDADES DE DIFUSIÓN DE PROGRAMAS DE ESCUELA BÁSICA REALIZADAS	(ACTIVIDADES DE DIFUSIÓN DE PROGRAMAS DE ESCUELA BÁSICA REALIZADAS / ACTIVIDADES DE DIFUSIÓN DE PROGRAMAS DE ESCUELA BÁSICA PROGRAMADAS) * 100	TRIMESTRAL	100.00	100.00			100.00	100.00	100.00	100.00	BASE DE DATOS DE EXTENSIÓN Y VINCULACIÓN / COORDINACIÓN DE EXTENSIÓN Y VINCULACIÓN	SE CUENTA CON RECURSOS FINANCIEROS, MATERIALES Y DE PERSONAL PARA IMPARTIR LOS PROGRAMAS DE LA ESCUELA BÁSICA
	A2C1. MATRICULACIÓN DE ALUMNADO	PORCENTAJE DE ALUMNOS MATRICULADOS	(ALUMNOS MATRICULADOS / ALUMNOS PROGRAMADOS PARA MATRICULACIÓN) * 100	TRIMESTRAL	100.00	100.00			100.00	100.00	100.00	100.00	BASE DE DATOS DE BÁSICA Y BANDO / COORDINACIÓN DE ADMISIONES Y SERVICIOS ESCOLARES	ALUMNADO QUE CUMPLE CON LOS REQUISITOS DE MATRICULACIÓN
	A3C1. CERTIFICACIÓN DEL ALUMNADO	PORCENTAJE DE ALUMNADO CERTIFICADO	(ALUMNADO CERTIFICADO / CERTIFICACIÓN DE ALUMNADO PROGRAMADA) * 100	TRIMESTRAL	100.00	100.00			100.00	100.00	100.00	100.00	BASE DE DATOS DE BÁSICA / COORDINACIÓN DE ADMISIONES Y SERVICIOS ESCOLARES	ALUMNADO QUE CONCLUYE EXITOSAMENTE SUS PROGRAMAS ACADÉMICOS
<b>C2. SERVICIO DE EDUCACIÓN DE POSGRADO IMPARTIDO</b>														
ACTIVIDADES (Proceso)	A1C2. INSCRIPCIÓN DE ALUMNOS	PORCENTAJE DE ALUMNOS INSCRITOS	(ALUMNOS INSCRITOS EN EL AÑO T / ALUMNOS PROGRAMADOS PARA INSCRIPCIÓN EN EL AÑO T-1) * 100	TRIMESTRAL	100.00	0.00			100.00	100.00	100.00	100.00	BASE DE DATOS DE ALUMNOS DE POSGRADO / DEPARTAMENTO DE ADMISIONES Y SERVICIOS ESCOLARES	SE CUENTA CON ASPIRANTES A LOS PROGRAMAS DE ASPIRANTES Y CUMPLEN CON LOS REQUISITOS DE ADMISIÓN
	A2C2. CERTIFICACIÓN DE ALUMNOS DE POSGRADO	PORCENTAJE DE ALUMNOS CERTIFICADOS	(CERTIFICADOS DE ALUMNOS DE POSGRADO ENTREGADOS / CERTIFICADOS PROGRAMADOS) * 100	TRIMESTRAL	100.00	0.00			100.00	100.00	100.00	100.00	BASE DE DATOS DE POSGRADO / DEPARTAMENTO DE ADMISIONES Y SERVICIOS ESCOLARES	LOS ALUMNOS CONCLUYEN SATISFACTORIAMENTE LOS PROGRAMAS ACADÉMICOS
	A3C2. DIFUSIÓN DE PROGRAMAS DE ESCUELA DE POSGRADO	PORCENTAJE DE ACTIVIDADES DE DIFUSIÓN DE PROGRAMAS DE ESCUELA DE POSGRADO REALIZADAS	(ACTIVIDADES DE DIFUSIÓN DE PROGRAMAS DE ESCUELA DE POSGRADO REALIZADAS / ACTIVIDADES DE DIFUSIÓN DE PROGRAMAS DE ESCUELA DE POSGRADO PROGRAMADAS) * 100	TRIMESTRAL	100.00	100.00			100.00	100.00	100.00	100.00	BASE DE DATOS DE LA COORDINACIÓN DE LA ESCUELA DE POSGRADO / DIVISIÓN DE ESPECIALIZACIÓN	SE CUENTA CON RECURSOS FINANCIEROS, MATERIALES Y DE PERSONAL PARA IMPARTIR LOS PROGRAMAS DE LA ESCUELA DE POSGRADO
<b>C3. PROYECTOS DE INVESTIGACIÓN PUBLICADOS</b>														
ACTIVIDADES (Proceso)	A1C3. PROYECTOS DE INVESTIGACIÓN CONCLUIDOS	PORCENTAJE DE PROYECTOS DE INVESTIGACIÓN CONCLUIDOS	(PROYECTOS DE INVESTIGACIÓN CONCLUIDOS / PROYECTOS DE INVESTIGACIÓN PLANEADOS) * 100	TRIMESTRAL	100.00	100.00			100.00	100.00	100.00	100.00	PLAN DE TRABAJO / ESCUELA DE INVESTIGACIONES DE SEGURIDAD PÚBLICA	SE CUENTA CON RECURSOS FINANCIEROS, MATERIALES Y DE PERSONAL PARA EL DESARROLLO DE LOS PROYECTOS DE INVESTIGACIÓN

MATRIZ DE INDICADORES PARA RESULTADOS 2022															
RESUMEN NARRATIVO	INDICADOR	FÓRMULA	FRECUENCIA	META ANUAL 2022	LÍNEA BASE 2021	METAS POR FRECUENCIA								MEDIOS DE VERIFICACIÓN Y FUENTE DE INFORMACIÓN	SUPUESTOS
						SEMESTRE		TRIMESTRE							
						I	II	I	II	III	IV				
ACTIVIDADES (Proceso)	A2C3. RECEPCIÓN DE ARTÍCULOS PARA LA REVISTA DE SEGURIDAD	TASA DE VARIACIÓN DE ARTÍCULOS RECIBIDOS	(ARTÍCULOS RECIBIDOS PARA LA EDICIÓN T - ARTÍCULOS RECIBIDOS PARA LA EDICIÓN T-1) / ARTÍCULOS RECIBIDOS PARA LA EDICIÓN T-1) * 100	TRIMESTRAL	28.57	-30.00			100.00	50.00	33.33	0.00	PLAN DE TRABAJO / ESCUELA DE INVESTIGACIONES DE SEGURIDAD PÚBLICA	SE RECIBEN ARTÍCULOS PARA SU GESTIÓN POR PARTE DE LA ESCUELA DE INVESTIGACIONES	
	A3C3. DICTAMINACIÓN DE INVESTIGACIONES PARA PUBLICACIONES ESPECIALES	TASA DE VARIACIÓN DE DICTAMENOS DE INVESTIGACIONES PARA PUBLICACIONES ESPECIALES	(DICTAMINACIÓN DE INVESTIGACIONES PARA PUBLICACIONES ESPECIALES EN EL TRIMESTRE T - DICTAMINACIÓN DE INVESTIGACIONES PARA PUBLICACIONES ESPECIALES EN EL TRIMESTRE T-1) / DICTAMINACIÓN DE INVESTIGACIONES PARA PUBLICACIONES ESPECIALES EN EL TRIMESTRE T-1) * 100	TRIMESTRAL	0.00	0.00			0.00	0.00	0.00	0.00	BASE DE DATOS DE LA ESCUELA DE INVESTIGACIONES / ESCUELA DE INVESTIGACIONES DE SEGURIDAD PÚBLICA	SE RECIBEN INVESTIGACIONES ESPECIALES PARA SER DICTAMINADAS	
<b>CA. EDUCACIÓN CONTINUA IMPARTIDA (CURSOS, TALLERES, COLOQUIOS, CONGRESOS)</b>															
ACTIVIDADES (Proceso)	A1C4. CURSOS DE EDUCACIÓN CONTINUA	PORCENTAJE DE CURSOS DE EDUCACIÓN CONTINUA REALIZADOS	(CURSOS REALIZADOS / CURSOS PROGRAMADOS) * 100	TRIMESTRAL	100.00	100.00			100.00	100.00	100.00	100.00	PLAN DE TRABAJO / ESCUELA DE EDUCACIÓN CONTINUA	SE CUENTA CON RECURSOS FINANCIEROS, MATERIALES Y DE PERSONAL PARA EL DESARROLLO DE CURSOS DE EDUCACIÓN CONTINUA	
	A2C4. ENTREGA DE CONSTANCIAS O CERTIFICADOS	PORCENTAJE DE CONSTANCIAS O CERTIFICADOS ENTREGADOS	(CONSTANCIAS O CERTIFICADOS ENTREGADOS / CONSTANCIAS O CERTIFICADOS PROGRAMADOS) * 100	TRIMESTRAL	100.00	100.00			100.00	100.00	100.00	100.00	BASE DE DATOS EDUCACIÓN CONTINUA / DEPARTAMENTO DE ADMISIONES Y SERVICIOS ESCOLARES	LOS ALUMNOS CONCLUYEN SATISFACTORIAMENTE LOS CURSOS DE LA ESCUELA DE EDUCACIÓN CONTINUA	
	A3C4. EVENTOS ACADÉMICOS	PORCENTAJE DE EVENTOS REALIZADOS	(EVENTOS REALIZADOS / EVENTOS PROGRAMADOS) * 100	TRIMESTRAL	100.00	100.00			100.00	100.00	100.00	100.00	PLAN DE TRABAJO DE LA DIVISIÓN DE ESPECIALIZACIÓN Y DE LA DIVISIÓN DE PROFESIONALIZACIÓN	SE CUENTA CON RECURSOS FINANCIEROS, MATERIALES Y DE PERSONAL PARA EL DESARROLLO DE EVENTOS ACADÉMICOS	
	A4C4. REGISTRO DE ASISTENTES A EVENTOS ACADÉMICOS	PORCENTAJE DE ASISTENTES A EVENTOS ACADÉMICOS	(REGISTRO DE ASISTENTES A EVENTOS ACADÉMICOS / REGISTRO DE ASISTENTES A EVENTOS ACADÉMICOS PROYECTADOS) * 100	TRIMESTRAL	100.00	100.00			100.00	100.00	100.00	100.00	LISTAS DE ASISTENCIA DE EDUCACIÓN CONTINUA / ESCUELA DE EDUCACIÓN CONTINUA	SE CUENTA CON RECURSOS FINANCIEROS, MATERIALES Y DE PERSONAL PARA LOS EVENTOS ACADÉMICOS	
<b>CS. CAPACITACIÓN DOCENTE IMPARTIDA</b>															
ACTIVIDADES (Proceso)	A1C5. CAPACITACIONES A DOCENTES UCS	PORCENTAJE DE DOCENTES UCS CAPACITADOS	(DOCENTES CAPACITADOS / DOCENTES PROGRAMADOS) * 100	TRIMESTRAL	100.00	100.00			100.00	100.00	100.00	100.00	PLAN DE TRABAJO / FORMACIÓN Y DESARROLLO DOCENTE	SE CUENTA CON RECURSOS FINANCIEROS, MATERIALES Y DE PERSONAL PARA LOS PROCESOS ADMINISTRATIVOS	
	A2C5. ASESORÍA PERSONALIZADA PARA LA EVIDENCIA	PORCENTAJE DE ASESORÍAS REALIZADAS	(ASESORÍAS REALIZADAS / ASESORÍAS PROGRAMADAS) * 100	TRIMESTRAL	100.00	100.00			100.00	100.00	100.00	100.00	BASE DE DATOS DE FORMACIÓN Y DESARROLLO DOCENTE / COORDINACIÓN DE DESARROLLO ACADÉMICO	LOS DOCENTES ACUDEN A LAS ASESORÍAS	
	A3C5. ENTREGA DE CONSTANCIAS O CERTIFICADOS	PORCENTAJE DE CONSTANCIAS O CERTIFICADOS ENTREGADOS	(CONSTANCIAS O CERTIFICADOS ENTREGADOS / CONSTANCIAS O CERTIFICADOS PROGRAMADOS) * 100	TRIMESTRAL	100.00	100.00			100.00	100.00	100.00	100.00	BASE DE DATOS DE FORMACIÓN Y DESARROLLO DOCENTE / COORDINACIÓN DE DESARROLLO ACADÉMICO	LOS DOCENTES CONCLUYEN SATISFACTORIAMENTE LA CAPACITACIÓN	
	A4C5. EVALUACIÓN DE LA CALIDAD PEDAGÓGICA DE LOS DOCENTES	TASA DE VARIACIÓN DE LA MEDIA DE LA EVALUACIÓN DE LA CALIDAD EDUCATIVA DE DOCENTES	(RESULTADO DE LA MEDIA DE LA CALIDAD EDUCATIVA DE DOCENTES DEL PERÍODO T - RESULTADO DE LA MEDIA DE LA CALIDAD EDUCATIVA DE DOCENTES DEL PERÍODO T-1) / RESULTADO DE LA MEDIA DE LA CALIDAD EDUCATIVA DE DOCENTES DEL PERÍODO T-1) * 100	TRIMESTRAL	1.80	1.26			0.50	3.44	2.27	1.12	BASE DE DATOS DE FORMACIÓN Y DESARROLLO DOCENTE / COORDINACIÓN DE DESARROLLO ACADÉMICO	LOS DOCENTES CUMPLEN CON EL PERFIL DOCENTE INSTITUCIONAL	
	A5C5. REALIZACIÓN DE EVENTOS FORMATIVOS PARA DOCENTES	PORCENTAJE DE EVENTOS FORMATIVOS REALIZADOS	(EVENTOS FORMATIVOS REALIZADOS / EVENTOS FORMATIVOS PROGRAMADOS) * 100	TRIMESTRAL	100.00	100.00			100.00	100.00	100.00	100.00	PLAN DE TRABAJO / DESARROLLO DOCENTE	SE CUENTA CON RECURSOS FINANCIEROS, MATERIALES Y DE PERSONAL PARA LA REALIZACIÓN DE EVENTOS FORMATIVOS	





GOBIERNO DEL ESTADO DE NUEVO LEÓN  
SECRETARÍA DE FINANZAS Y TESORERÍA GENERAL DEL ESTADO  
PRESUPUESTO POR RESULTADOS  
REPORTE DE METAS ANUALES 2022

INSTITUCIÓN: UNIVERSIDAD POLITÉCNICA DE GARCÍA (UPG)  
NOMBRE DEL PROGRAMA: EDUCACIÓN POLITÉCNICA DE GARCÍA  
TEMA DEL PED: EDUCACIÓN  
OBJETIVO: ALCANZAR LA COBERTURA TOTAL EN MATERIA DE EDUCACIÓN  
ESTRATEGIA: GARANTIZAR EL DERECHO A LA EDUCACIÓN CON EQUIDAD E INCLUSIÓN PARA TODA LA POBLACIÓN  
BENEFICIARIO (PO/AE): ALUMNOS DE LA UNIVERSIDAD POLITÉCNICA DE GARCÍA

CLASIFICACIÓN PROGRAMÁTICA: M20E02S1

CP CONAC "Modalidad": E

MATRIZ DE INDICADORES PARA RESULTADOS 2022														
RESUMEN NARRATIVO	INDICADOR	FÓRMULA	FRECUENCIA	META ANUAL 2022	LÍNEA BASE 2021	METAS POR FRECUENCIA				MEDIOS DE VERIFICACIÓN Y FUENTE DE INFORMACIÓN	SUPUESTOS			
						SEMESTRE		TRIMESTRE						
						I	II	I	II	III	IV			
<b>FIN</b>	CONTRIBUIR A INCREMENTAR LA EFICIENCIA TERMINAL DE LA EDUCACIÓN SUPERIOR MEDIANTE LOS SERVICIOS EDUCATIVOS PROPORCIONADOS POR EL SISTEMA DE UNIVERSIDADES POLITÉCNICAS DE NUEVO LEÓN	EFICIENCIA TERMINAL DEL SUBSISTEMA DE UNIVERSIDADES POLITÉCNICAS DEL ESTADO DE NUEVO LEÓN	(ALUMNOS EGRESADOS DE UNA MISMA GENERACIÓN / ALUMNOS DE NUEVO INGRESO DE LA MISMA GENERACIÓN) * 100	ANUAL	45.00	45.00							MODELO DE EVALUACIÓN DE LA CALIDAD DEL SUBSISTEMA DE UNIVERSIDADES POLITÉCNICAS / UNIVERSIDAD POLITÉCNICA DE GARCÍA	LAS CONDICIONES ECONÓMICAS DEL ESTADO PERMITEN QUE LOS ESTUDIANTES CONTINÚEN SUS ESTUDIOS
<b>PROPÓSITO</b>	LOS ALUMNOS DE EDUCACIÓN SUPERIOR DE LAS UNIVERSIDADES POLITÉCNICAS ADQUIEREN LAS COMPETENCIAS QUE DEMANDA EL SECTOR PRODUCTIVO DE LA REGIÓN	CALIFICACIÓN PROMEDIO DEL GRADO DE SATISFACCIÓN DE EMPLEADORES QUE CONTRATAN A EGRESADOS DEL SISTEMA DE UNIVERSIDADES POLITÉCNICAS	(TOTAL DEL RESULTADO DE LAS PREGUNTAS DE LA ENCUESTA DE GRADO DE SATISFACCIÓN DEL SISTEMA UP'S / (TOTAL DE LAS ENCUESTAS APLICADAS EN EL SISTEMA UP'S - TOTAL DE ENCUESTAS CON REACTIVO "NO APLICA" EN EL SISTEMA UP'S - TOTAL DE ENCUESTAS CON REACTIVO "NO ESPECIFICADO" EN EL SISTEMA UP'S) * 2	ANUAL	8.50	8.50							REPORTE DE SATISFACCIÓN DE EMPLEADORES / UNIVERSIDAD POLITÉCNICA DE GARCÍA	LOS ALUMNOS CUMPLEN CON EL PROGRAMA DE ESTUDIOS DE MANERA SATISFACTORIA
<b>COMPONENTES</b>	C1. SERVICIO DE EDUCACIÓN SUPERIOR (LICENCIATURAS) PROPORCIONADO	TASA DE VARIACIÓN DE MATRÍCULA	((MATRÍCULA EN EL SEMESTRE T - MATRÍCULA EN EL SEMESTRE T-1) / MATRÍCULA EN EL SEMESTRE T-1) * 100	SEMESTRAL	-8.54	-8.40	-8.54	-8.54					REPORTE DE MATRÍCULA ALCANZADA DE LA ESTADÍSTICA BÁSICA DEL SUBSISTEMA DE UP'S (SEMESTRE 1 MATRÍCULA ALCANZADA EN SEPTIEMBRE DEL AÑO INMEDIATO ANTERIOR; SEMESTRE 2 MATRÍCULA ALCANZADA EN MAYO DEL AÑO VIGENTE) / SERVICIOS ESCOLARES DE CADA UNIVERSIDAD POLITÉCNICA	LOS ALUMNOS ESTÁN INTERESADOS EN LOS PROGRAMAS DE ESTUDIO PROPORCIONADOS POR LAS UNIVERSIDADES POLITÉCNICAS
	C2. ESTADÍAS EN EL SECTOR PRODUCTIVO OTORGADA	PORCENTAJE DE ESTADÍAS EN EL SECTOR PRODUCTIVO OTORGADAS	(ESTADÍAS DE ALUMNOS QUE CURSAN EL ÚLTIMO CUATRIMESTRE DE ESTUDIOS / TOTAL DE ALUMNOS QUE CURSAN EL ÚLTIMO CUATRIMESTRE DE ESTUDIOS) * 100	SEMESTRAL	84.00	84.00			83.00	83.00	83.00	84.00	REPORTE DE ESTADÍAS DE CADA UP / ÁREA RESPONSABLE DE REPORTAR ESTADÍAS DE CADA UNIVERSIDAD POLITÉCNICA	LAS EMPRESAS ESTÁN INTERESADAS EN ACEPTAR ALUMNOS EN ESTADÍAS
	C3. BECAS OTORGADAS	PORCENTAJE DE RECURSOS PRESUPUESTALES EJERCIDOS EN BECAS	(RECURSOS PRESUPUESTALES EJERCIDOS EN BECAS / PRESUPUESTO AUTORIZADO PARA BECAS) * 100	TRIMESTRAL	100.00	100.00			100.00	100.00	100.00	100.00	SISTEMA INTEGRAL DE ADMINISTRACIÓN DE LA POLÍTICA / ÁREA DE ADMINISTRACIÓN Y FINANZAS DE CADA UP	LOS ALUMNOS CUMPLEN CON EL REGLAMENTO DE BECAS DE CADA UP
	C4. SERVICIOS Y ESTUDIOS TECNOLÓGICOS (AL SECTOR PÚBLICO Y SECTOR PRODUCTIVO) BRINDADOS	TASA DE VARIACIÓN DE INGRESOS PROPIOS POR CONCEPTO DE SERVICIOS Y ESTUDIOS TECNOLÓGICOS BRINDADOS	((INGRESOS PROPIOS POR CONCEPTO DE SERVICIOS Y ESTUDIOS TECNOLÓGICOS EN EL TRIMESTRE T - INGRESOS PROPIOS POR CONCEPTO DE SERVICIOS Y ESTUDIOS TECNOLÓGICOS EN EL TRIMESTRE T-1) / INGRESOS PROPIOS POR CONCEPTO DE SERVICIOS Y ESTUDIOS TECNOLÓGICOS EN EL TRIMESTRE T-1) * 100	TRIMESTRAL	3.00	3.00			0.00	0.00	0.00	3.00	SISTEMA INTEGRAL DE ADMINISTRACIÓN DE LA POLÍTICA / ÁREA DE ADMINISTRACIÓN Y FINANZAS DE CADA UP	LAS EMPRESAS REQUIEREN DE SERVICIOS Y ESTUDIOS TECNOLÓGICOS POR PARTE DE LAS UP'S
<b>C1. SERVICIO DE EDUCACIÓN SUPERIOR (LICENCIATURAS) PROPORCIONADO</b>														
<b>ACTIVIDADES (Proceso)</b>	A1C1. INSCRIPCIÓN DE ALUMNOS	PORCENTAJE DE INSCRIPCIÓN DE ALUMNOS	(INSCRIPCIONES DE ALUMNOS REALIZADAS / INSCRIPCIONES DE ALUMNOS PROGRAMADAS) * 100	TRIMESTRAL	100.00	100.00			100.00	100.00	100.00	100.00	MODELO DE EVALUACIÓN DE LA CALIDAD DEL SUBSISTEMA DE UNIVERSIDADES POLITÉCNICAS / UNIVERSIDAD POLITÉCNICA DE GARCÍA	SE CUENTA CON LOS RECURSOS HUMANOS, FINANCIEROS, TECNOLÓGICOS Y MATERIALES
	A2C1. ELABORACIÓN DEL PROGRAMA CUATRIMESTRAL DE ASIGNATURAS	PORCENTAJE DE ELABORACIÓN DEL PROGRAMA CUATRIMESTRAL DE ASIGNATURAS	(ELABORACIÓN DEL PROGRAMA CUATRIMESTRAL DE ASIGNATURAS / PROGRAMA CUATRIMESTRAL) * 100	TRIMESTRAL	100.00	100.00			100.00	100.00	100.00	100.00	PROGRAMA CUATRIMESTRAL DE ASIGNATURAS / DEPARTAMENTO DE SERVICIOS ESCOLARES	SE CUENTA CON LOS RECURSOS HUMANOS, FINANCIEROS, TECNOLÓGICOS Y MATERIALES
	A3C1. EVALUACIÓN DEL APROVECHAMIENTO ACADÉMICO	PROMEDIO GENERAL DE APROVECHAMIENTO ACADÉMICO	(SUMATORIA DE LOS PROMEDIOS OBTENIDOS DE CADA CARRERA / TOTAL DE PROGRAMAS EDUCATIVOS)	TRIMESTRAL	8.50	8.50			8.50	8.50	8.50	8.50	MODELO DE EVALUACIÓN DE LA CALIDAD DEL SUBSISTEMA DE UNIVERSIDADES POLITÉCNICAS / UNIVERSIDAD POLITÉCNICA DE GARCÍA	SE CUENTA CON LOS RECURSOS HUMANOS, FINANCIEROS, TECNOLÓGICOS Y MATERIALES
<b>C2. ESTADÍAS EN EL SECTOR PRODUCTIVO OTORGADA</b>														
<b>ACTIVIDADES (Proceso)</b>	A1C2. EMISIÓN DE CARTAS DE ACEPTACIÓN DE ESTADÍAS	PORCENTAJE DE CARTAS DE ACEPTACIÓN DE ESTADÍAS EMITIDAS	(CARTAS DE ACEPTACIÓN DE ESTADÍAS EMITIDAS / CARTAS DE ACEPTACIÓN DE ESTADÍAS PROGRAMADAS) * 100	TRIMESTRAL	100.00	100.00			100.00	100.00	100.00	100.00	EXPEDIENTES DE ESTANCIAS Y ESTADÍAS / DEPARTAMENTO DE VINCULACIÓN Y DIFUSIÓN	SE CUENTA CON LOS RECURSOS HUMANOS, FINANCIEROS, TECNOLÓGICOS Y MATERIALES
	A2C2. VALIDACIÓN DE REPORTES DE ESTADÍAS	PORCENTAJE DE REPORTES DE ESTADÍAS VALIDADOS	(REPORTES DE ESTADÍAS VALIDADOS / REPORTES DE ESTADÍAS PROGRAMADOS) * 100	TRIMESTRAL	100.00	100.00			100.00	100.00	100.00	100.00	EXPEDIENTES DE ESTANCIAS Y ESTADÍAS / DEPARTAMENTO DE VINCULACIÓN Y DIFUSIÓN	SE CUENTA CON LOS RECURSOS HUMANOS, FINANCIEROS, TECNOLÓGICOS Y MATERIALES
	A3C2. EMISIÓN DE CONSTANCIAS DE LIBERACIÓN DE ESTADÍAS	PORCENTAJE DE CONSTANCIAS DE LIBERACIÓN DE ESTADÍAS	(CONSTANCIAS DE LIBERACIÓN DE ESTADÍAS EMITIDAS / CONSTANCIAS DE LIBERACIÓN DE ESTADÍAS PROGRAMADAS) * 100	TRIMESTRAL	100.00	100.00			100.00	100.00	100.00	100.00	EXPEDIENTES DE ESTANCIAS Y ESTADÍAS / DEPARTAMENTO DE VINCULACIÓN Y DIFUSIÓN	SE CUENTA CON LOS RECURSOS HUMANOS, FINANCIEROS, TECNOLÓGICOS Y MATERIALES
<b>C3. BECAS OTORGADAS</b>														
<b>ACTIVIDADES (Proceso)</b>	A1C3. PUBLICACIÓN DE CONVOCATORIAS DE BECAS	PORCENTAJE DE CONVOCATORIAS PUBLICADAS	(CONVOCATORIAS PUBLICADAS / CONVOCATORIAS PROGRAMADAS) * 100	TRIMESTRAL	100.00	100.00			100.00	100.00	100.00	100.00	REGISTRO DE BECAS / DEPARTAMENTO DE TUTORÍAS Y ASesorías	SE CUENTA CON LOS RECURSOS HUMANOS, FINANCIEROS, TECNOLÓGICOS Y MATERIALES
	A2C3. REGISTRO DE SOLICITUDES DE BECAS	PORCENTAJE DE SOLICITUDES DE BECAS REGISTRADAS	(SOLICITUDES DE BECAS REGISTRADAS / SOLICITUDES DE BECAS PROGRAMADAS) * 100	TRIMESTRAL	100.00	100.00			100.00	100.00	100.00	100.00	REGISTRO DE BECAS / DEPARTAMENTO DE TUTORÍAS Y ASesorías	SE CUENTA CON LOS RECURSOS HUMANOS, FINANCIEROS, TECNOLÓGICOS Y MATERIALES
	A3C3. REGISTRO DE BECAS AUTORIZADAS	PORCENTAJE DE BECAS AUTORIZADAS	(Becas AUTORIZADAS / BECAS SOLICITADAS) * 100	TRIMESTRAL	100.00	100.00			100.00	100.00	100.00	100.00	MODELO DE EVALUACIÓN DE LA CALIDAD DEL SUBSISTEMA DE UNIVERSIDADES POLITÉCNICAS / UNIVERSIDAD POLITÉCNICA DE GARCÍA	SE CUENTA CON LOS RECURSOS HUMANOS, FINANCIEROS, TECNOLÓGICOS Y MATERIALES
<b>C4. SERVICIOS Y ESTUDIOS TECNOLÓGICOS (AL SECTOR PÚBLICO Y SECTOR PRODUCTIVO) BRINDADOS</b>														
<b>ACTIVIDADES (Proceso)</b>	A1C4. ACTUALIZACIÓN DEL CATÁLOGO DE SERVICIOS TECNOLÓGICOS	PORCENTAJE DE ACTUALIZACIÓN DEL CATÁLOGO DE SERVICIOS TECNOLÓGICOS	(CATÁLOGO DE SERVICIOS TECNOLÓGICOS ACTUALIZADO / CATÁLOGO DE SERVICIOS TECNOLÓGICOS PROGRAMADO) * 100	TRIMESTRAL	100.00	100.00			100.00	100.00	100.00	100.00	CATÁLOGO DE SERVICIOS TECNOLÓGICOS / DEPARTAMENTO DE VINCULACIÓN Y DIFUSIÓN	SE CUENTA CON LOS RECURSOS HUMANOS, FINANCIEROS, TECNOLÓGICOS Y MATERIALES
	A2C4. FIRMA DE CONVENIOS DE PRESTACIÓN DE SERVICIOS TECNOLÓGICOS	PORCENTAJE DE CONVENIOS FIRMADOS	(CONVENIOS FIRMADOS / CONVENIOS PROGRAMADOS) * 100	TRIMESTRAL	100.00	100.00			100.00	100.00	100.00	100.00	REGISTRO DE CONVENIOS / DEPARTAMENTO DE VINCULACIÓN Y DIFUSIÓN	SE CUENTA CON LOS RECURSOS HUMANOS, FINANCIEROS, TECNOLÓGICOS Y MATERIALES



GOBIERNO DEL ESTADO DE NUEVO LEÓN  
SECRETARÍA DE FINANZAS Y TESORERÍA GENERAL DEL ESTADO  
PRESUPUESTO POR RESULTADOS  
REPORTE DE METAS ANUALES 2022

INSTITUCIÓN: COLEGIO DE BACHILLERES MILITARIZADO "GENERAL MARIANO ESCOBEDO" DEL ESTADO DE NUEVO LEÓN  
NOMBRE DEL PROGRAMA: COLEGIO DE BACHILLERES MILITARIZADO "GENERAL MARIANO ESCOBEDO" DEL ESTADO DE NUEVO LEÓN  
TEMA DEL PED: EDUCACIÓN  
OBJETIVO: ALCANZAR LA COBERTURA TOTAL EN MATERIA EDUCATIVA  
ESTRATEGIA: GARANTIZAR EL DERECHO A LA EDUCACIÓN CON EQUIDAD E INCLUSIÓN PARA TODA LA POBLACIÓN  
BENEFICIARIO (PO/AE): ALUMNOS DEL COLEGIO DE BACHILLERES MILITARIZADO "GENERAL MARIANO ESCOBEDO" DEL ESTADO DE NUEVO LEÓN

CLASIFICACIÓN PROGRAMÁTICA: M20E02313  
CP CONAC "Modalidad": E

RESUMEN NARRATIVO		INDICADOR	INDICADORES FÓRMULA	FRECUENCIA	META ANUAL 2022	LÍNEA BASE 2021	MATRIZ DE INDICADORES PARA RESULTADOS 2022								MEDIOS DE VERIFICACIÓN Y FUENTE DE INFORMACIÓN	SUPUESTOS
							SEMESTRE		METAS POR FRECUENCIA				TRIMESTRE			
							I	II	I	II	III	IV	I	II		
<b>FIN</b>	CONTRIBUIR A INCREMENTAR LA TASA BRUTA DE COBERTURA EN EDUCACIÓN MEDIA SUPERIOR MEDIANTE LOS SERVICIOS QUE BRINDAN LAS INSTITUCIONES DE BACHILLERATO EN EL ESTADO	PORCENTAJE DE COBERTURA DE EDUCACIÓN MEDIA SUPERIOR	(MATRÍCULA DE EDUCACIÓN MEDIA SUPERIOR / POBLACIÓN DE 15 A 17 AÑOS DE EDAD) * 100	ANUAL	3.17	2.41									ESTADÍSTICA 911 / DIRECCIÓN DE PLANEACIÓN Y COORDINACIÓN EDUCATIVA DE LA SECRETARÍA DE EDUCACIÓN	LOS PADRES PERMITEN LA ASISTENCIA DE SUS HIJOS AL COLEGIO DE BACHILLERES MILITARIZADO "GENERAL MARIANO ESCOBEDO" DEL ESTADO DE NUEVO LEÓN
<b>PROPÓSITO</b>	LOS ALUMNOS DEL COLEGIO FINALIZAN SATISFACTORIAMENTE SU EDUCACIÓN MEDIA SUPERIOR MILITARIZADA	EFICIENCIA TERMINAL	(EGRESADOS DEL COLEGIO EN EL AÑO T / NUEVO INGRESO AL COLEGIO EN EL AÑO T-3) * 100	ANUAL	71.76	52.38									SISTEMA DE CONTROL ESCOLAR DEL COLEGIO / DIRECCIÓN ACADÉMICA	LOS ALUMNOS APRUEBAN LAS MATERIAS DE SU PROGRAMA ACADÉMICO SATISFACTORIAMENTE
<b>COMPONENTES</b>	C1. SERVICIOS DE EDUCACIÓN MEDIA SUPERIOR MILITARIZADA OTORGADOS	TASA DE VARIACIÓN DE MATRÍCULA EN PLANTELES DEL COLEGIO	(MATRÍCULA DEL COLEGIO EN EL CICLO ESCOLAR T - MATRÍCULA DEL COLEGIO EN EL CICLO ESCOLAR T-1) / MATRÍCULA DEL COLEGIO EN EL CICLO ESCOLAR T-1) * 100	SEMESTRAL	29.91	37.16	-1.46	29.91							REPORTES DE DIRECTORES DE PLANTELES Y ESTADÍSTICA DE LA DIRECCIÓN DE PLANEACIÓN Y DESARROLLO / DIRECCIÓN DE PLANEACIÓN Y DESARROLLO	LOS PADRES DE FAMILIA Y LOS ALUMNOS ESTAN DISPUESTOS A RECIBIR EDUCACIÓN MEDIA SUPERIOR
	C2. ASESORÍAS ACADÉMICAS OTORGADAS	PORCENTAJE DE ALUMNOS CON ASESORÍAS ACADÉMICAS OTORGADAS	(ALUMNOS QUE ASISTEN A ASESORÍAS ACADÉMICAS) / ALUMNOS DETECTADOS CON NECESIDADES DE ASESORÍAS ACADÉMICAS) * 100	SEMESTRAL	91.12	91.04	91.13	91.12							MINUTAS DE RESULTADOS / CONTROL ESCOLAR DEL COLEGIO; LISTAS DE ATENCIÓN DE APOYOS EDUCATIVOS / DIRECCIÓN ACADÉMICA; INFORME ANUAL DE ACTIVIDADES / DIRECCIÓN GENERAL DEL COLEGIO	LOS ALUMNOS ASISTEN Y DAN CONTINUIDAD A SUS ESTUDIOS EN EL COLEGIO; LOS PADRES DE FAMILIA O TUTORES PERMITEN QUE SUS HIJOS RECIBAN APOYO INTEGRAL POR PARTE DEL COLEGIO
	C3. ALIMENTOS ENTREGADOS	PORCENTAJE DE ALUMNOS QUE RECIBEN ALIMENTOS	(ALUMNOS QUE RECIBEN ALIMENTACIÓN EN EL COLEGIO EN EL CICLO ESCOLAR T / TOTAL DE ALUMNOS DEL COLEGIO EN EL CICLO ESCOLAR T) * 100	SEMESTRAL	100.00	100.00	100.00	100.00							REPORTES DE PLANTELES ENTREGADOS / DIRECCIÓN DEL CUERPO DE ALUMNOS	LOS PROCESOS DE LICITACIÓN DE LA SECRETARÍA DE ADMINISTRACIÓN DEL GOBIERNO DEL ESTADO SE DAN EN TIEMPO Y FORMA Y NO SON DECLARADAS DESIERTAS
	C4. UNIFORMES ENTREGADOS	PORCENTAJE DE ALUMNOS QUE RECIBEN UNIFORMES ESCOLARES MILITARIZADOS	(ALUMNOS QUE RECIBEN UNIFORMES EN EL COLEGIO EN EL CICLO ESCOLAR T / TOTAL DE ALUMNOS DEL COLEGIO EN EL CICLO ESCOLAR T) * 100	SEMESTRAL	100.00	100.00	100.00	100.00							REPORTES DE UNIFORMES ENTREGADOS / DIRECCIÓN DEL CUERPO DE ALUMNOS	LOS PROCESOS DE LICITACIÓN DE LA SECRETARÍA DE ADMINISTRACIÓN DEL GOBIERNO DEL ESTADO SE DAN EN TIEMPO Y FORMA Y NO SON DECLARADAS DESIERTAS
<b>C1. SERVICIOS DE EDUCACIÓN MEDIA SUPERIOR MILITARIZADA OTORGADOS</b>																
<b>ACTIVIDADES (Proceso)</b>	A1C1. APLICACIÓN DE EXÁMENES DE ASIGNACIÓN DE ESPACIOS	PORCENTAJE DE EXÁMENES APLICADOS	(EXÁMENES APLICADOS / EXÁMENES PROGRAMADOS) * 100	TRIMESTRAL	100.00	100.00			0.00	0.00	100.00	100.00			LISTAS DE ASPIRANTES / COORDINACIÓN DE VINCULACIÓN	SE CUENTA CON LOS RECURSOS HUMANOS, FINANCIEROS, MATERIALES Y TECNOLÓGICOS
	A2C1. INSCRIPCIÓN DE ALUMNOS	PORCENTAJE DE INSCRIPCIONES REALIZADAS	(INSCRIPCIONES REALIZADAS / INSCRIPCIONES PROGRAMADAS) * 100	TRIMESTRAL	100.00	100.00			0.00	0.00	100.00	100.00			LISTAS DE INSCRIPCIÓN / CONTROL ESCOLAR	SE CUENTA CON LOS RECURSOS HUMANOS, FINANCIEROS, MATERIALES Y TECNOLÓGICOS
	A3C1. PROGRAMACIÓN DE HORAS-ASIGNATURAS A DOCENTES	PROMEDIO DE HORAS CLASE POR DOCENTE	(HORAS ASIGNADAS / DOCENTES)	TRIMESTRAL	21.91	27.70			22.27	22.27	22.02	21.91			REPORTE CARGA DOCENTE / DIRECCIÓN ACADÉMICA	SE CUENTA CON LOS RECURSOS HUMANOS, FINANCIEROS, MATERIALES Y TECNOLÓGICOS
<b>C2. ASESORÍAS ACADÉMICAS OTORGADAS</b>																
<b>ACTIVIDADES (Proceso)</b>	A1C2. DETECCIÓN DE ALUMNOS CON NECESIDADES DE ASESORÍA ACADÉMICA	PORCENTAJE DE ALUMNOS CON NECESIDADES DE ASESORÍA ACADÉMICA	(ALUMNOS CON NECESIDADES DE ASESORÍA ACADÉMICA / ALUMNOS DEL COLEGIO) * 100	TRIMESTRAL	42.69	43.29			44.75	44.75	43.31	42.69			REPORTES DEL ÁREA DE PSICOPEDAGOGÍA / DIRECCIÓN ACADÉMICA	SE CUENTA CON LOS RECURSOS HUMANOS, FINANCIEROS, MATERIALES Y TECNOLÓGICOS
	A2C2. REALIZACIÓN DE PLÁTICAS INFORMATIVAS CON PADRES DE FAMILIAS DE ALUMNOS CON NECESIDADES DE ORIENTACIÓN	PORCENTAJE DE PADRES DE FAMILIA INFORMADOS	(PADRES DE FAMILIA INFORMADOS / PADRES DE FAMILIA CONVOCADOS) * 100	TRIMESTRAL	95.62	95.58			95.70	95.70	95.64	95.62			REPORTES DEL ÁREA DE PSICOPEDAGOGÍA / DIRECCIÓN ACADÉMICA	SE CUENTA CON LOS RECURSOS HUMANOS, FINANCIEROS, MATERIALES Y TECNOLÓGICOS

MATRIZ DE INDICADORES PARA RESULTADOS 2022														
RESUMEN NARRATIVO	INDICADOR	INDICADORES		FRECUENCIA	META ANUAL 2022	LÍNEA BASE 2021	METAS POR FRECUENCIA				MEDIOS DE VERIFICACIÓN Y FUENTE DE INFORMACIÓN	SUPUESTOS		
		FÓRMULA					SEMESTRE		TRIMESTRE					
							I	II	I	II			III	IV
<b>C3. ALIMENTOS ENTREGADOS</b>														
ACTIVIDADES (Proceso)	A1C3. ELABORACIÓN DE SOLICITUD DE REQUISICIÓN DE ALIMENTOS A LA SECRETARÍA DE ADMINISTRACIÓN	PORCENTAJE DE SOLICITUDES DE REQUISICIÓN DE ALIMENTOS REALIZADAS	(SOLICITUDES DE REQUISICIÓN DE ALIMENTOS REALIZADAS / SOLICITUDES DE REQUISICIÓN DE ALIMENTOS PROGRAMADAS) * 100	TRIMESTRAL	100.00	100.00			100.00	100.00	100.00	100.00	OFICIO DE SOLICITUD / DIRECCIÓN ADMINISTRATIVA	LOS PROCESOS DE LICITACIÓN DE LA SECRETARÍA DE ADMINISTRACIÓN DEL GOBIERNO DEL ESTADO SE DAN EN TIEMPO Y FORMA Y NO SON DECLARADAS DESIERTAS Y LOS PROVEEDORES ENTREGAN LAS MATERIAS PRIMAS EN LAS FECHAS PROGRAMADAS Y EN LAS FORMAS INDICADAS
	A2C3. RECEPCIÓN DE MATERIA PRIMA PARA ALIMENTOS	PORCENTAJE DE MATERIA PRIMA ENTREGADA	(MATERIA PRIMA ENTREGADA A TIEMPO / MATERIA PRIMA PROGRAMADA) * 100	TRIMESTRAL	100.00	100.00			100.00	100.00	100.00	100.00	REPORTE DE ALIMENTOS / COMANDANCIA DEL CUERPO DE ALUMNOS	LOS PROCESOS DE LICITACIÓN DE LA SECRETARÍA DE ADMINISTRACIÓN DEL GOBIERNO DEL ESTADO SE DAN EN TIEMPO Y FORMA Y NO SON DECLARADAS DESIERTAS Y LOS PROVEEDORES ENTREGAN LAS MATERIAS PRIMAS EN LAS FECHAS PROGRAMADAS Y EN LAS FORMAS INDICADAS
	A3C3. PROGRAMACIÓN DE MENÚS BALANCEADOS	PORCENTAJE DE MENÚS AJUSTADOS AL PLATO DEL BUEN COMER	(NÚMERO DE MENÚS AJUSTADOS AL PLATO DEL BUEN COMER / NÚMERO DE MENÚS PROGRAMADOS) * 100	TRIMESTRAL	100.00	100.00			100.00	100.00	100.00	100.00	REPORTE DE ALIMENTOS / COMANDANCIA DEL CUERPO DE ALUMNOS	LOS PROCESOS DE LICITACIÓN DE LA SECRETARÍA DE ADMINISTRACIÓN DEL GOBIERNO DEL ESTADO SE DAN EN TIEMPO Y FORMA Y NO SON DECLARADAS DESIERTAS Y LOS PROVEEDORES ENTREGAN LAS MATERIAS PRIMAS EN LAS FECHAS PROGRAMADAS Y EN LAS FORMAS INDICADAS
<b>C4. UNIFORMES ENTREGADOS</b>														
ACTIVIDADES (Proceso)	A1C4. ELABORACIÓN DE SOLICITUD DE REQUISICIÓN DE UNIFORMES A LA SECRETARÍA DE ADMINISTRACIÓN	PORCENTAJE DE SOLICITUDES REALIZADAS	(SOLICITUDES DE REQUISICIÓN DE UNIFORMES REALIZADAS / SOLICITUDES DE REQUISICIÓN DE UNIFORMES PROGRAMADAS) * 100	TRIMESTRAL	100.00	100.00			100.00	100.00	100.00	100.00	OFICIO DE SOLICITUD / DIRECCIÓN ADMINISTRATIVA	LOS PROCESOS DE LICITACIÓN DE LA SECRETARÍA DE ADMINISTRACIÓN DEL GOBIERNO DEL ESTADO SE DAN EN TIEMPO Y FORMA Y NO SON DECLARADAS DESIERTAS Y LOS PROVEEDORES ENTREGAN LAS MATERIAS PRIMAS EN LAS FECHAS PROGRAMADAS Y EN LAS FORMAS INDICADAS
	A2C4. RECEPCIÓN DE UNIFORMES SOLICITADOS	PORCENTAJE DE UNIFORMES RECIBIDOS	(UNIFORMES RECIBIDOS / UNIFORMES SOLICITADOS) * 100	TRIMESTRAL	100.00	100.00			100.00	100.00	100.00	100.00	REPORTE DE ENTREGA DE UNIFORMES / COMANDANCIA DEL CUERPO DE ALUMNOS	LOS PROCESOS DE LICITACIÓN DE LA SECRETARÍA DE ADMINISTRACIÓN DEL GOBIERNO DEL ESTADO SE DAN EN TIEMPO Y FORMA Y NO SON DECLARADAS DESIERTAS Y LOS PROVEEDORES ENTREGAN LAS MATERIAS PRIMAS EN LAS FECHAS PROGRAMADAS Y EN LAS FORMAS INDICADAS



GOBIERNO DEL ESTADO DE NUEVO LEÓN  
SECRETARÍA DE FINANZAS Y TESORERÍA GENERAL DEL ESTADO  
PRESUPUESTO POR RESULTADOS  
REPORTE DE METAS ANUALES 2022

INSTITUCIÓN: FIDECOMISO DE PROYECTOS ESTRATÉGICOS  
NOMBRE DEL PROGRAMA: INFRAESTRUCTURA Y EQUIPAMIENTO DE PROYECTOS ESTRATÉGICOS  
TEMA DEL PED: DESARROLLO URBANO, REGIONAL Y VIVIENDA.  
OBJETIVO: ALCANZAR UN DESARROLLO URBANO EQUILIBRADO Y SUSTENTABLE EN TODA LA ENTIDAD.  
ESTRATEGIA: LOGRAR LA CONSOLIDACIÓN URBANÍSTICA DEL ÁREA METROPOLITANA DE MONTERREY Y EL CRECIMIENTO ORDENADO DE LOS MUNICIPIOS DE LA REGIÓN PERIFÉRICA.  
BENEFICIARIO (PO/AE): DEPENDENCIAS Y ENTIDADES DE GOBIERNO.

CLASIFICACIÓN PROGRAMÁTICA: P26E23312  
CP CONAC "Modalidad": E

RESUMEN NARRATIVO		INDICADOR	INDICADORES FÓRMULA	FRECUENCIA	META ANUAL 2022	LÍNEA BASE 2021	MATRIZ DE INDICADORES PARA RESULTADOS 2021								MEDIOS DE VERIFICACIÓN Y FUENTE DE INFORMACIÓN	SUPUESTOS
							SEMESTRE		TRIMESTRE							
							I	II	I	II	III	IV				
<b>FIN</b>	CONTRIBUIR A MEJORAR LA INFRAESTRUCTURA Y EQUIPAMIENTO DE LAS ZONAS RURALES Y URBANAS MEDIANTE EL GASTO EN INVERSIÓN DE LOS TRES ÓRDENES DE GOBIERNO.	TASA DE VARIACIÓN DE LA INVERSIÓN EN PROYECTOS DEL GOBIERNO DEL ESTADO DE NUEVO LEÓN PARA MEJORAR LA INFRAESTRUCTURA Y EQUIPAMIENTO	(INVERSIÓN EN PROYECTOS DE INFRAESTRUCTURA Y EQUIPAMIENTO EN EL AÑO T - INVERSIÓN EN PROYECTOS DE INFRAESTRUCTURA Y EQUIPAMIENTO EN EL AÑO T-1) / INVERSIÓN EN PROYECTOS DE INFRAESTRUCTURA Y EQUIPAMIENTO EN EL AÑO T-1 * 100	ANUAL	-10.71	47.10								CUENTA PÚBLICA DE GOBIERNO DEL ESTADO DE NUEVO LEÓN - SECRETARÍA DE FINANZAS Y TESORERÍA GENERAL DEL ESTADO / DIRECCIÓN DE ADMINISTRACIÓN Y FINANZAS DE FIDEPROES	LOS TRES ÓRDENES DE GOBIERNO DISPONEN DE INVERSIÓN PARA LA INFRAESTRUCTURA Y EQUIPAMIENTO EN LAS ZONAS RURALES	
<b>PROPÓSITO</b>	LAS DEPENDENCIAS Y ENTIDADES DE GOBIERNO CUENTAN CON LA INFRAESTRUCTURA ASIGNADA PARA SATISFACER LAS NECESIDADES DE LA POBLACIÓN OBJETIVO.	PROMEDIO DE GASTO DE INVERSIÓN DEL FIDEPROES EN PROYECTOS DE INFRAESTRUCTURA Y EQUIPAMIENTO POR POBLACIÓN BENEFICIADA	(GASTO DE INVERSIÓN TOTAL DEL FIDEPROES EN PROYECTOS DE INFRAESTRUCTURA Y EQUIPAMIENTO / POBLACIÓN BENEFICIADA)	ANUAL	1.36	1.21								CONTROL DE PROYECTOS / DIRECCIÓN DE PLANEACIÓN Y PROYECTOS	EL GOBIERNO DEL ESTADO DE NUEVO LEÓN ASIGNA RECURSOS A LAS DEPENDENCIAS Y ENTIDADES PARA EL DESARROLLO DE LA INFRAESTRUCTURA	
<b>COMPONENTES</b>	C1. VIALIDADES ENTREGADAS	PORCENTAJE DE AVANCE FINANCIERO DE VIALIDADES ENTREGADAS	(PRESUPUESTO EJERCIDO EN VIALIDADES ENTREGADAS / PRESUPUESTO AUTORIZADO PARA VIALIDADES ENTREGADAS) * 100	TRIMESTRAL	68.25	60.93			57.24	71.46	59.16	60.93		CONTROL DE PROYECTOS / DIRECCIÓN DE PLANEACIÓN Y PROYECTOS	LAS DEPENDENCIAS Y ENTIDADES DE GOBIERNO ENCARGADAS DEL DESARROLLO DE VIALIDADES ASIGNAN EL PROYECTO A FIDEPROES	
	C2. EDIFICACIONES ENTREGADAS	PORCENTAJE DE AVANCE FINANCIERO DE EDIFICACIONES ENTREGADAS	(PRESUPUESTO EJERCIDO EN EDIFICACIONES ENTREGADAS / PRESUPUESTO AUTORIZADO PARA EDIFICACIONES ENTREGADAS) * 100	TRIMESTRAL	72.64	72.39			17.92	54.24	70.28	72.39		CONTROL DE PROYECTOS / DIRECCIÓN DE PLANEACIÓN Y PROYECTOS	LAS DEPENDENCIAS Y ENTIDADES DE GOBIERNO ENCARGADAS DEL DESARROLLO DE EDIFICACIONES ASIGNAN EL PROYECTO A FIDEPROES	
	C3. ESPACIOS PÚBLICOS ENTREGADOS	PORCENTAJE DE AVANCE FINANCIERO DE ESPACIOS PÚBLICOS ENTREGADOS	(PRESUPUESTO EJERCIDO EN ESPACIOS PÚBLICOS ENTREGADOS / PRESUPUESTO AUTORIZADO PARA ESPACIOS PÚBLICOS ENTREGADOS) * 100	TRIMESTRAL	96.58	96.24			10.83	57.37	93.44	96.24		CONTROL DE PROYECTOS / DIRECCIÓN DE PLANEACIÓN Y PROYECTOS	LAS DEPENDENCIAS Y ENTIDADES DE GOBIERNO ENCARGADAS DEL DESARROLLO DE ESPACIOS PÚBLICOS ASIGNAN EL PROYECTO A FIDEPROES	
	C4. EQUIPAMIENTO PARA EDIFICACIONES Y ESPACIOS PÚBLICOS ENTREGADOS	PORCENTAJE DE AVANCE FINANCIERO DE EQUIPAMIENTO ENTREGADO	(PRESUPUESTO EJERCIDO DE EQUIPAMIENTO ENTREGADO / PRESUPUESTO AUTORIZADO PARA EQUIPAMIENTO ENTREGADOS) * 100	TRIMESTRAL	96.31	85.99			86.49	74.68	83.49	85.99		CONTROL DE PROYECTOS / DIRECCIÓN DE PLANEACIÓN Y PROYECTOS	LAS DEPENDENCIAS Y ENTIDADES DE GOBIERNO ENCARGADAS DE LA ADQUISICIÓN DEL EQUIPAMIENTO ASIGNAN EL PROYECTO A FIDEPROES	
	C5. GESTIÓN ADMINISTRATIVA DE PROYECTOS	PORCENTAJE DE GASTO POR GESTIÓN ADMINISTRATIVA DE PROYECTOS	(GASTO POR GESTIÓN ADMINISTRATIVA DE PROYECTOS / INVERSIÓN TOTAL EN PROYECTOS) * 100	TRIMESTRAL	100.00	100.00			100.00	100.00	100.00	100.00		INSTRUCCIÓN DE PAGO / DIRECCIÓN DE ADMINISTRACIÓN Y FINANZAS	EL FIDECOMISO DE PROYECTOS ESTRATÉGICOS CUENTA CON PROYECTOS ASIGNADOS	
<b>C1. VIALIDADES ENTREGADAS</b>																
<b>ACTIVIDADES (Proceso)</b>	A1C1. ELABORACIÓN DE ESTUDIOS DE PREINVERSIÓN	PORCENTAJE DE ESTUDIOS DE PREINVERSIÓN REALIZADOS	(ESTUDIOS DE PREINVERSIÓN REALIZADOS / ESTUDIOS DE PREINVERSIÓN PROGRAMADOS) * 100	TRIMESTRAL	100.00	100.00			100.00	100.00	100.00	100.00		CONTROL DE PROYECTOS / DIRECCIÓN DE PLANEACIÓN Y PROYECTOS	SE CUENTA CON LOS RECURSOS HUMANOS CAPACITADOS Y TECNOLÓGICOS PARA LA ELABORACIÓN DE ESTUDIOS DE PREINVERSIÓN	
	A2C1. FIRMA DEL ACTA DE FALLO Y CONTRATO	PORCENTAJE DE ACTAS DE FALLO Y CONTRATO FIRMADOS	(ACTAS DE FALLO Y CONTRATOS FIRMADOS / ACTAS DE FALLO Y CONTRATO ELABORADOS) * 100	TRIMESTRAL	100.00	100.00			100.00	100.00	100.00	100.00		ACTA DE FALLO Y CONTRATO / DIRECCIÓN DE ASUNTOS JURÍDICOS	SE CUENTA CON LA AUTORIZACIÓN PARA EL PROCESO DE LICITACIÓN Y CON RECURSOS HUMANOS CAPACITADOS Y TECNOLÓGICOS PARA DESARROLLAR LA ACTIVIDAD	
	A3C1. ELABORACIÓN DEL PROYECTO	PORCENTAJE DE PROYECTOS ELABORADOS	(PROYECTOS ELABORADOS / PROYECTOS PROGRAMADOS) * 100	TRIMESTRAL	100.00	100.00			100.00	100.00	100.00	100.00		CONTROL DE PROYECTOS / DIRECCIÓN DE PLANEACIÓN Y PROYECTOS	SE CUENTA CON LOS RECURSOS HUMANOS CAPACITADOS, TECNOLÓGICOS Y FINANCIEROS PARA LA ELABORACIÓN DEL PROYECTO	
	A4C1. SUPERVISIÓN DE AVANCE FÍSICO DE PROYECTO	PORCENTAJE DE AVANCE FÍSICO DE LOS PROYECTOS (VIALIDADES ENTREGADAS)	(AVANCE FÍSICO REGISTRADO EN BITÁCORAS DE OBRA / PLAN DE CONSTRUCCIÓN AUTORIZADO DE LOS PROYECTOS VIALIDADES ENTREGADAS) * 100	TRIMESTRAL	100.00	100.00			100.00	100.00	100.00	100.00		BITÁCORA DE OBRA / DIRECCIÓN DE INFRAESTRUCTURA	SE CUENTA CON LOS RECURSOS HUMANOS CAPACITADOS Y MATERIALES PARA DESARROLLAR LA ACTIVIDAD	
	A5C1. FIRMA DE ENTREGA-RECEPCIÓN DE PROYECTO	PORCENTAJE DE ACTAS DE ENTREGA-RECEPCIÓN FIRMADAS	(ACTAS DE ENTREGA-RECEPCIÓN FIRMADAS / ACTAS DE ENTREGA-RECEPCIÓN ELABORADAS) * 100	TRIMESTRAL	100.00	100.00			100.00	100.00	100.00	100.00		ACTA ENTREGA-RECEPCIÓN / DIRECCIÓN DE INFRAESTRUCTURA	SE CUENTA CON LOS RECURSOS HUMANOS CAPACITADOS Y TECNOLÓGICOS PARA DESARROLLAR LA ACTIVIDAD	
<b>C2. EDIFICACIONES ENTREGADAS</b>																
<b>ACTIVIDADES (Proceso)</b>	A1C2. ELABORACIÓN DE ESTUDIOS DE PREINVERSIÓN	PORCENTAJE DE ESTUDIOS DE PREINVERSIÓN REALIZADOS	(ESTUDIOS DE PREINVERSIÓN REALIZADOS / ESTUDIOS DE PREINVERSIÓN PROGRAMADOS) * 100	TRIMESTRAL	100.00	100.00			100.00	100.00	100.00	100.00		CONTROL DE PROYECTOS / DIRECCIÓN DE PLANEACIÓN Y PROYECTOS	SE CUENTA CON LOS RECURSOS HUMANOS CAPACITADOS Y TECNOLÓGICOS PARA LA ELABORACIÓN DE ESTUDIOS DE PREINVERSIÓN	
	A2C2. FIRMA DEL ACTA DE FALLO Y CONTRATO	PORCENTAJE DE ACTAS DE FALLO Y CONTRATO FIRMADOS	(ACTAS DE FALLO Y CONTRATOS FIRMADOS / ACTAS DE FALLO Y CONTRATO ELABORADOS) * 100	TRIMESTRAL	100.00	100.00			100.00	100.00	100.00	100.00		ACTA DE FALLO Y CONTRATO / DIRECCIÓN DE ASUNTOS JURÍDICOS	SE CUENTA CON LA AUTORIZACIÓN PARA EL PROCESO DE LICITACIÓN Y CON RECURSOS HUMANOS CAPACITADOS Y TECNOLÓGICOS PARA DESARROLLAR LA ACTIVIDAD	
	A3C2. ELABORACIÓN DEL PROYECTO	PORCENTAJE DE PROYECTOS ELABORADOS	(PROYECTOS ELABORADOS / PROYECTOS PROGRAMADOS) * 100	TRIMESTRAL	100.00	100.00			100.00	100.00	100.00	100.00		CONTROL DE PROYECTOS / DIRECCIÓN DE PLANEACIÓN Y PROYECTOS	SE CUENTA CON LOS RECURSOS HUMANOS CAPACITADOS, TECNOLÓGICOS Y FINANCIEROS PARA LA ELABORACIÓN DEL PROYECTO	

MATRIZ DE INDICADORES PARA RESULTADOS 2021															
RESUMEN NARRATIVO	INDICADOR	FORMULA	FRECUENCIA	META ANUAL 2022	LINEA BASE 2021	METAS POR FRECUENCIA								MEDIOS DE VERIFICACIÓN Y FUENTE DE INFORMACIÓN	SUPUESTOS
						SEMESTRE		TRIMESTRE							
						I	II	I	II	III	IV				
ACTIVIDADES (Proceso)	AAC2. SUPERVISIÓN DE AVANCE FÍSICO DE PROYECTO	PORCENTAJE DE AVANCE FÍSICO DE LOS PROYECTOS (EDIFICACIONES ENTREGADAS)	(AVANCE FÍSICO REGISTRADO EN BITÁCORAS DE OBRA / PLAN DE CONSTRUCCIÓN AUTORIZADO DE LOS PROYECTOS EDIFICACIONES ENTREGADAS) * 100	TRIMESTRAL	100.00	100.00			100.00	100.00	100.00	100.00	BITÁCORA DE OBRA / DIRECCIÓN DE INFRAESTRUCTURA	SE CUENTA CON LOS RECURSOS HUMANOS CAPACITADOS Y MATERIALES PARA DESARROLLAR LA ACTIVIDAD	
	ASC2. FIRMA DE ENTREGA-RECEPCIÓN DE PROYECTO	PORCENTAJE DE ACTAS DE ENTREGA-RECEPCIÓN FIRMADAS	(ACTAS DE ENTREGA-RECEPCIÓN FIRMADAS / ACTAS DE ENTREGA-RECEPCIÓN ELABORADAS) * 100	TRIMESTRAL	100.00	100.00			100.00	100.00	100.00	100.00	ACTA ENTREGA-RECEPCIÓN / DIRECCIÓN DE INFRAESTRUCTURA	SE CUENTA CON LOS RECURSOS HUMANOS CAPACITADOS Y MATERIALES PARA DESARROLLAR LA ACTIVIDAD	
<b>CA. ESPACIOS PÚBLICOS ENTREGADOS</b>															
ACTIVIDADES (Proceso)	A1C3. ELABORACIÓN DE ESTUDIOS DE PREINVERSIÓN	PORCENTAJE DE ESTUDIOS DE PREINVERSIÓN REALIZADOS	(ESTUDIOS DE PREINVERSIÓN REALIZADOS / ESTUDIOS DE PREINVERSIÓN PROGRAMADOS) * 100	TRIMESTRAL	100.00	100.00			100.00	100.00	100.00	100.00	CONTROL DE PROYECTOS / DIRECCIÓN DE PLANEACIÓN Y PROYECTOS	SE CUENTA CON LOS RECURSOS HUMANOS CAPACITADOS Y TECNOLÓGICOS PARA LA ELABORACIÓN DE ESTUDIOS DE PREINVERSIÓN	
	A2C3. FIRMA DEL ACTA DE FALLO Y CONTRATO	PORCENTAJE DE ACTAS DE FALLO Y CONTRATO FIRMADOS	(ACTAS DE FALLO Y CONTRATOS FIRMADOS / ACTAS DE FALLO Y CONTRATO ELABORADOS) * 100	TRIMESTRAL	100.00	100.00			100.00	100.00	100.00	100.00	ACTA DE FALLO Y CONTRATO / DIRECCIÓN DE ASUNTOS JURÍDICOS	SE CUENTA CON LA AUTORIZACIÓN PARA EL PROCESO DE LICITACIÓN Y CON RECURSOS HUMANOS CAPACITADOS Y TECNOLÓGICOS PARA DESARROLLAR LA ACTIVIDAD	
	A3C3. ELABORACIÓN DEL PROYECTO	PORCENTAJE DE PROYECTOS ELABORADOS	(PROYECTOS ELABORADOS / PROYECTOS PROGRAMADOS) * 100	TRIMESTRAL	100.00	100.00			100.00	100.00	100.00	100.00	CONTROL DE PROYECTOS / DIRECCIÓN DE PLANEACIÓN Y PROYECTOS	SE CUENTA CON LOS RECURSOS HUMANOS CAPACITADOS, TECNOLÓGICOS Y FINANCIEROS PARA LA ELABORACIÓN DEL PROYECTO	
	AAC3. SUPERVISIÓN DE AVANCE FÍSICO DE PROYECTO	PORCENTAJE DE AVANCE FÍSICO DE LOS PROYECTOS (ESPACIOS PÚBLICOS ENTREGADOS)	(AVANCE FÍSICO REGISTRADO EN BITÁCORAS DE OBRA / PLAN DE CONSTRUCCIÓN AUTORIZADO DE LOS PROYECTOS VIALIDADES ENTREGADAS) * 100	TRIMESTRAL	100.00	100.00			100.00	100.00	100.00	100.00	BITÁCORA DE OBRA / DIRECCIÓN DE INFRAESTRUCTURA	SE CUENTA CON LOS RECURSOS HUMANOS CAPACITADOS Y MATERIALES PARA DESARROLLAR LA ACTIVIDAD	
	ASC3. FIRMA DE ENTREGA-RECEPCIÓN DE PROYECTO	PORCENTAJE DE ACTAS DE ENTREGA-RECEPCIÓN FIRMADAS	(ACTAS DE ENTREGA-RECEPCIÓN FIRMADAS / ACTAS DE ENTREGA-RECEPCIÓN ELABORADAS) * 100	TRIMESTRAL	100.00	100.00			100.00	100.00	100.00	100.00	ACTA ENTREGA-RECEPCIÓN / DIRECCIÓN DE INFRAESTRUCTURA	SE CUENTA CON LOS RECURSOS HUMANOS CAPACITADOS Y TECNOLÓGICOS PARA DESARROLLAR LA ACTIVIDAD	
<b>CA. EQUIPAMIENTO PARA EDIFICACIONES Y ESPACIOS PÚBLICOS ENTREGADOS</b>															
ACTIVIDADES (Proceso)	A1C4. ELABORACIÓN DE ESTUDIOS DE PREINVERSIÓN	PORCENTAJE DE ESTUDIOS DE PREINVERSIÓN REALIZADOS	(ESTUDIOS DE PREINVERSIÓN REALIZADOS / ESTUDIOS DE PREINVERSIÓN PROGRAMADOS) * 100	TRIMESTRAL	100.00	100.00			100.00	100.00	100.00	100.00	CONTROL DE PROYECTOS / DIRECCIÓN DE PLANEACIÓN PROYECTOS	SE CUENTA CON LOS RECURSOS HUMANOS CAPACITADOS Y TECNOLÓGICOS PARA LA ELABORACIÓN DE ESTUDIOS DE PREINVERSIÓN	
	A2C4. FIRMA DEL ACTA DE FALLO Y CONTRATO	PORCENTAJE DE ACTAS DE FALLO Y CONTRATO FIRMADOS	(ACTAS DE FALLO Y CONTRATOS FIRMADOS / ACTAS DE FALLO Y CONTRATO ELABORADOS) * 100	TRIMESTRAL	100.00	100.00			100.00	100.00	100.00	100.00	ACTA DE FALLO Y CONTRATO / DIRECCIÓN DE ASUNTOS JURÍDICOS	SE CUENTA CON LA AUTORIZACIÓN PARA EL PROCESO DE LICITACIÓN Y CON RECURSOS HUMANOS CAPACITADOS Y TECNOLÓGICOS PARA DESARROLLAR LA ACTIVIDAD	
	A3C4. ELABORACIÓN DEL PROYECTO	PORCENTAJE DE PROYECTOS ELABORADOS	(PROYECTOS ELABORADOS / PROYECTOS PROGRAMADOS) * 100	TRIMESTRAL	100.00	100.00			100.00	100.00	100.00	100.00	CONTROL DE PROYECTOS / DIRECCIÓN DE PLANEACIÓN Y PROYECTOS	SE CUENTA CON LOS RECURSOS HUMANOS CAPACITADOS, TECNOLÓGICOS Y FINANCIEROS PARA LA ELABORACIÓN DEL PROYECTO	
ACTIVIDADES (Proceso)	AAC4. SUPERVISIÓN DE AVANCE FÍSICO DE PROYECTO	PORCENTAJE DE AVANCE FÍSICO DE LOS PROYECTOS (EQUIPAMIENTO ENTREGADO)	(AVANCE FÍSICO REGISTRADO EN BITÁCORAS DE OBRA / PLAN DE ENTREGA DE EQUIPAMIENTO AUTORIZADO DE LOS PROYECTOS DE EQUIPAMIENTO ENTREGADO) * 100	TRIMESTRAL	100.00	100.00			100.00	100.00	100.00	100.00	BITÁCORA DE OBRA / DIRECCIÓN DE INFRAESTRUCTURA	SE CUENTA CON LOS RECURSOS HUMANOS CAPACITADOS Y MATERIALES PARA DESARROLLAR LA ACTIVIDAD	
	ASC4. FIRMA DE ENTREGA-RECEPCIÓN DE PROYECTO	PORCENTAJE DE ACTAS DE ENTREGA-RECEPCIÓN FIRMADAS	(ACTAS DE ENTREGA-RECEPCIÓN FIRMADAS / ACTAS DE ENTREGA-RECEPCIÓN ELABORADAS) * 100	TRIMESTRAL	100.00	100.00			100.00	100.00	100.00	100.00	ACTA ENTREGA-RECEPCIÓN / DIRECCIÓN DE INFRAESTRUCTURA	SE CUENTA CON LOS RECURSOS HUMANOS CAPACITADOS Y MATERIALES PARA DESARROLLAR LA ACTIVIDAD	
<b>CA. GESTIÓN ADMINISTRATIVA DE PROYECTOS</b>															
ACTIVIDADES (Proceso)	A1C5. FIRMA DEL MEMORÁNDUM DE AUTORIZACIÓN PARA LA GESTIÓN ADMINISTRATIVA DEL PROYECTO	PORCENTAJE DE MEMORÁNDUM DE AUTORIZACIÓN PARA LA GESTIÓN ADMINISTRATIVA DEL PROYECTO FIRMADOS	(MEMORÁNDUM DE AUTORIZACIÓN PARA LA GESTIÓN ADMINISTRATIVA DEL PROYECTO FIRMADOS / MEMORÁNDUM DE AUTORIZACIÓN PARA LA GESTIÓN ADMINISTRATIVA DEL PROYECTO ELABORADOS) * 100	TRIMESTRAL	100.00	100.00			100.00	100.00	100.00	100.00	MEMORÁNDUM DE AUTORIZACIÓN PARA LA GESTIÓN ADMINISTRATIVA DEL PROYECTO FIRMADOS / DIRECCIÓN DE ADMINISTRACIÓN Y FINANZAS	SE CUENTA CON LOS RECURSOS HUMANOS CAPACITADOS, TECNOLÓGICOS Y FINANCIEROS PARA LA REALIZACIÓN DE LA ACTIVIDAD	
	A2C5. INSTRUCCIÓN DE PAGO	PORCENTAJE DE INSTRUCCIÓN DE PAGO FIRMADAS	(INSTRUCCIÓN DE PAGO EJECUTADAS / INSTRUCCIÓN DE PAGO FIRMADAS) * 100	TRIMESTRAL	100.00	100.00			100.00	100.00	100.00	100.00	INSTRUCCIÓN DE PAGO / DIRECCIÓN DE ADMINISTRACIÓN Y FINANZAS	SE CUENTA CON LOS RECURSOS HUMANOS CAPACITADOS, TECNOLÓGICOS Y FINANCIEROS PARA LA REALIZACIÓN DE LA ACTIVIDAD	



GOBIERNO DEL ESTADO DE NUEVO LEÓN  
SECRETARÍA DE FINANZAS Y TESORERÍA GENERAL DEL ESTADO  
PRESUPUESTO POR RESULTADOS  
REPORTE DE METAS ANUALES 2022

INSTITUCIÓN: FONDO DE APOYO PARA LA CREACIÓN Y CONSOLIDACIÓN DEL EMPLEO PRODUCTIVO  
NOMBRE DEL PROGRAMA: IMPULSO NUEVO LEÓN  
TEMA DEL PED: MICROS, PEQUEÑAS Y MEDIANAS EMPRESAS  
OBJETIVO: PROMOVER LA FORMACIÓN, EL DESARROLLO Y FORTALECIMIENTO DE LAS MIPYMES, EMPRENDEDORES Y EMPRENDEADORAS  
ESTRATEGIA: ESTABLECER MECANISMOS QUE MEJOREN LA VINCULACIÓN ENTRE LAS FUENTES DE FINANCIAMIENTO DISPONIBLES Y LAS NECESIDADES FINANCIERAS DE MIPYMES  
BENEFICIARIO (PO/AE): MICROS, PEQUEÑAS Y MEDIANAS EMPRESAS (MIPYMES)

CLASIFICACIÓN PROGRAMÁTICA: H12Z1259

CP CONAC "Modalidad": E

RESUMEN NARRATIVO		INDICADORES					METAS POR FRECUENCIA								MEDIOS DE VERIFICACIÓN Y FUENTE DE INFORMACIÓN	SUIPUESTOS
		INDICADOR	FÓRMULA	FRECUENCIA	META ANUAL 2022	LÍNEA BASE 2021	SEMESTRE		TRIMESTRE							
							I	II	I	II	III	IV				
FIN	CONTRIBUIR A INCREMENTAR EL EMPLEO EN LAS MIPYMES MEDIANTE EL OTORGAMIENTO DE FINANCIAMIENTOS A TASAS PREFERENCIALES	PORCENTAJE DE POBLACIÓN OCUPADA EN MIPYMES	(PERSONAL OCUPADO EN MIPYMES / PERSONAL OCUPADO TOTAL EN NUEVO LEÓN) * 100	ANUAL	69.00	54.90									ENCUESTA NACIONAL DE OCUPACIÓN Y EMPLEO DE INEGI / ÁREA DE PROMOCIÓN Y VINCULACIÓN	
PROPÓSITO	LAS MICROS, PEQUEÑAS Y MEDIANAS EMPRESAS CUENTA CON ACCESO A INSTRUMENTOS CREDITICIOS A TASAS PREFERENCIALES	TASA DE VARIACIÓN DE MIPYMES QUE RECIBIERON RECURSOS	(MIPYMES QUE RECIBIERON RECURSOS EN EL AÑO T - MIPYMES QUE RECIBIERON RECURSOS EN EL AÑO T-1) / MIPYMES QUE RECIBIERON RECURSOS EN EL AÑO T-1 * 100	ANUAL	5.00	4.87									ÁREA DE PROMOCIÓN Y VINCULACIÓN	LAS MIPYMES ESTÁN INTERESADAS EN TENER ACCESO A FUENTES DE FINANCIAMIENTO A TASAS ACCESIBLES
COMPONENTES	C1. DEPÓSITOS EN GARANTÍA OTORGADOS	PORCENTAJE DE BENEFICIARIOS DEL PROGRAMA EN GARANTÍAS	(CRÉDITOS OTORGADOS CON GARANTÍAS NAFINSA / CRÉDITOS PROGRAMADOS CON GARANTÍAS NAFINSA) * 100	SEMESTRAL	100.00	100.00	100.00	100.00							REGISTROS DE GARANTÍAS ANTE NAFINSA / ÁREA DE PROMOCIÓN Y VINCULACIÓN	LAS MIPYMES CUMPLEN CON LOS REQUISITOS Y NORMATIVA PARA ACCEDER A LOS DEPÓSITOS EN GARANTÍA
	C2. CRÉDITOS DIRECTOS OTORGADOS	PORCENTAJE DE BENEFICIARIOS DE CRÉDITOS DIRECTOS OTORGADOS	(CRÉDITOS DIRECTOS OTORGADOS / CRÉDITOS DIRECTOS PROGRAMADOS) * 100	SEMESTRAL	0.00	100.00	0.00	0.00							REPORTE DE CRÉDITOS OTORGADOS / ÁREA DE PROMOCIÓN Y VINCULACIÓN	LAS MIPYMES CUMPLEN CON LOS REQUISITOS Y NORMATIVA PARA ACCEDER A LOS CRÉDITOS
<b>C1. DEPÓSITOS EN GARANTÍA OTORGADOS</b>																
ACTIVIDADES (Proceso)	A1C1. REALIZACIÓN DE ACUERDO DE FONDOS FIRMADOS CON NAFINSA	PORCENTAJE DE ACUERDOS FIRMADOS CON NAFINSA	(ACUERDOS FIRMADOS / ACUERDOS PROGRAMADOS) * 100	TRIMESTRAL	100.00	100.00			0.00	100.00	100.00	100.00			ACUERDOS FIRMADOS / ÁREA DE PROMOCIÓN	SE CUENTA CON ACUERDOS FIRMADOS CON NAFINSA
	AZC1. PROMOCIÓN Y OPERACIÓN DEL PROGRAMA A MIPYMES	PORCENTAJE DE EMPRESAS QUE CONTINUAN CON EL TRÁMITE YA QUE CUMPLEN CON LAS REGLAS DE OPERACIÓN	(EMPRESAS QUE CUMPLEN CON LAS REGLAS DE OPERACIÓN / EMPRESAS ATENDIDAS) * 100	TRIMESTRAL	25.00	25.00			0.00	10.00	20.00	25.00			REPORTE DE CÉDULAS DE NAFINSA OTORGADAS A MIPYMES / ÁREA DE PROMOCIÓN Y VINCULACIÓN	LOS MIPYMES CUMPLEN CON LAS REGLAS DE OPERACIÓN DEL PROGRAMA NAFINSA
<b>C2. CRÉDITOS DIRECTOS OTORGADOS</b>																
ACTIVIDADES (Proceso)	A1C2. REVISIÓN Y ANÁLISIS DE EXPEDIENTES	PORCENTAJE DE EMPRESAS ANALIZADAS	(EMPRESAS ANALIZADAS / EMPRESAS SOLICITANTES) * 100	TRIMESTRAL	0.00	50.00			0.00	0.00	0.00	0.00			REPORTE DE CRÉDITOS SOMETIDOS A AUTORIZACIÓN DEL SUBCOMITÉ DE AUTORIZACIÓN	LOS MIPYMES QUE REQUIEREN FINANCIAMIENTO ACUDEN A SOLICITARLO
	AZC2. AUTORIZACIÓN DE CRÉDITOS	PORCENTAJE DE EMPRESAS AUTORIZADAS	(EMPRESAS AUTORIZADAS / EMPRESAS REVISADAS) * 100	TRIMESTRAL	0.00	50.00			0.00	0.00	0.00	0.00			REPORTE DE CRÉDITOS AUTORIZADOS	LOS MIPYMES CUMPLEN CON LAS REGLAS DE OPERACIÓN DEL PROGRAMA CRÉDITO DIRECTO



GOBIERNO DEL ESTADO DE NUEVO LEÓN  
SECRETARÍA DE FINANZAS Y TESORERÍA GENERAL DEL ESTADO  
PRESUPUESTO POR RESULTADOS  
REPORTE DE METAS ANUALES 2022

INSTITUCIÓN: SISTEMA INTEGRAL PARA EL MANEJO ECOLÓGICO Y PROCESAMIENTO DE DESECHOS  
NOMBRE DEL PROGRAMA: MANEJO INTEGRAL DE RESIDUOS (RESIDUOS SÓLIDOS URBANOS Y RESIDUOS DE MANEJO ESPECIAL)  
TEMA DEL PED: MEDIO AMBIENTE Y RECURSOS NATURALES  
OBJETIVO: INCREMENTAR EL APROVECHAMIENTO INTEGRAL DE LOS RESIDUOS GENERADOS EN LA ENTIDAD  
ESTRATEGIA: DESARROLLAR UN MANEJO INTEGRAL DE RESIDUOS  
BENEFICIARIO (PO/AE): PERSONAS FÍSICAS Y MORALES (UNIDAD PRODUCTIVA)

CLASIFICACIÓN PROGRAMÁTICA: R37E2123

CP CONAC "Modificada": E

MATRIZ DE INDICADORES PARA RESULTADOS 2022															
RESUMEN NARRATIVO	INDICADORES			META ANUAL 2022	LÍNEA BASE 2021	METAS POR FRECUENCIA								MEDIOS DE VERIFICACIÓN Y FUENTE DE INFORMACIÓN	SUPUESTOS
	INDICADOR	FORMULA	FRECUENCIA			SEMESTRE		TRIMESTRE							
						I	II	I	II	III	IV				
<b>FIN</b>	CONTRIBUIR A INCREMENTAR EL MANEJO ADECUADO DE RESIDUOS GENERADOS EN LA ENTIDAD MEDIANTE LOS SERVICIOS DE CONFINAMIENTO DE RESIDUOS SÓLIDOS URBANOS Y RESIDUOS DE MANEJO ESPECIAL QUE OFRECE EL SISTEMA INTEGRAL PARA EL MANEJO ECOLÓGICO Y PROCESAMIENTO DE DESECHOS (SIMEPRODE)	PORCENTAJE DE RESIDUOS SÓLIDOS URBANOS MANEJADOS ADECUADAMENTE POR SIMEPRODE	(TONELADAS DE RESIDUOS SÓLIDOS URBANOS CONFINADOS EN SIMEPRODE / TONELADAS GENERADAS DE RESIDUOS SÓLIDOS URBANOS Y DE MANEJO ESPECIAL EN EL ESTADO) * 100	ANUAL	77.00	77.00							INFORME ANUAL DE INGRESO DE RESIDUOS / GERENCIA AMBIENTAL	LA GENERACIÓN DE RESIDUOS SE MANTIENE CONSTANTE	
<b>PROPÓSITO</b>	LAS PERSONAS FÍSICAS Y MORALES GENERADORAS DE RESIDUOS SÓLIDOS URBANOS Y RESIDUOS DE MANEJO ESPECIAL CUENTAN CON UN SERVICIO ADECUADO DE DISPOSICIÓN FINAL Y APROVECHAMIENTO DE SUS RESIDUOS	PORCENTAJE DE PERSONAS FÍSICAS Y MORALES ATENDIDAS EN SIMEPRODE	(PERSONAS FÍSICAS Y MORALES ATENDIDAS EN SIMEPRODE / PERSONAS FÍSICAS Y MORALES ESTABLECIDAS EN EL ESTADO) * 100	ANUAL	100.00	100.00							REPORTE DE BOLETAS / DIRECCIÓN COMERCIAL	EL CRECIMIENTO DE LA POBLACION SE MANTIENE CONSTANTE	
<b>COMPONENTES</b>	C1. RESIDUOS SÓLIDOS URBANOS Y RESIDUOS DE MANEJO ESPECIAL CONFINADOS	PORCENTAJE DE RESIDUOS CONFINADOS	(TONELADAS DE RESIDUOS CONFINADOS / (TONELADAS DE RESIDUOS RECIBIDOS - TONELADAS DE RESIDUOS CLASIFICADOS)) * 100	TRIMESTRAL	100.00	100.00			100.00	100.00	100.00	100.00	INFORME MENSUAL DE ACTIVIDADES / GERENCIA AMBIENTAL	CONTAR CON LOS RECURSOS HUMANOS, TECNOLÓGICOS Y MATERIALES	
	C2. MATERIALES CLASIFICADOS VENDIDOS	PORCENTAJE DE MATERIALES CLASIFICADOS VENDIDOS	(TONELADAS DE MATERIALES CLASIFICADOS VENDIDOS / TONELADAS DE MATERIALES CLASIFICADOS) * 100	TRIMESTRAL	95.00	95.00			95.00	95.00	95.00	95.00	REPORTE DE BOLETAS / DIRECCIÓN DE OPERACIONES	SE MANTIENE LA CALIDAD DE LOS RESIDUOS	
	C3. TRANSFERENCIA DE RESIDUOS OTORGADA	PORCENTAJE DE RESIDUOS SÓLIDOS URBANOS Y RESIDUOS DE MANEJO ESPECIAL TRANSFERIDOS	(TONELADAS DE RESIDUOS SÓLIDOS URBANOS Y RESIDUOS DE MANEJO ESPECIAL TRANSFERIDOS / TONELADAS DE RESIDUOS SÓLIDOS URBANOS Y RESIDUOS DE MANEJO ESPECIAL RECIBIDOS) * 100	TRIMESTRAL	100.00	100.00			100.00	100.00	100.00	100.00	REPORTE DE ENTRADAS Y SALIDAS / DIRECCIÓN DE OPERACIONES	LAS PERSONAS FÍSICAS Y MORALES UTILIZAN LAS ESTACIONES DE TRANSFERENCIA DE SIMEPRODE	
<b>C1. RESIDUOS SÓLIDOS URBANOS Y RESIDUOS DE MANEJO ESPECIAL CONFINADOS</b>															
<b>ACTIVIDADES (Proceso)</b>	A1C1. COMERCIALIZACIÓN DEL SERVICIO DE CONFINAMIENTO DE RESIDUOS SÓLIDOS URBANOS Y DE MANEJO ESPECIAL	PORCENTAJE DE TONELADAS COMERCIALIZADAS	(TONELADAS COMERCIALIZADAS / TONELADAS COMERCIALIZADAS PROGRAMADAS) * 100	TRIMESTRAL	95.00	95.00			95.00	95.00	95.00	95.00	REPORTE DE BOLETAS / DIRECCIÓN COMERCIAL	LOS USUARIOS USAN LOS SERVICIOS DE SIMEPRODE	
	AZC1. INSPECCIÓN DE UNIDADES CONTENEDORAS DE RESIDUOS	PORCENTAJE DE UNIDADES CONTENEDORAS DE RESIDUOS INSPECCIONADAS	(PROMEDIO DE UNIDADES DE RESIDUOS INSPECCIONADAS EN ACCESO Y FRENTE DE TRABAJO / TOTAL DE UNIDADES INGRESADAS) * 100	TRIMESTRAL	50.00	70.00			50.00	50.00	50.00	50.00	BITÁCORA DE INSPECCIÓN / GERENCIA AMBIENTAL	CONTAR CON LOS RECURSOS HUMANOS, TECNOLÓGICOS	
	A1C1. CONSTRUCCIÓN DE TRINCHERAS	PORCENTAJE DE TRINCHERAS CONSTRUIDAS QUE CUMPLEN CON LOS REQUISITOS DE CONECTIVIDAD HIDRÁULICA O BARRERA ARTIFICIAL	(TRINCHERAS CONSTRUIDAS QUE CUMPLEN CON LOS REQUISITOS / TOTAL DE TRINCHERAS CONSTRUIDAS) * 100	TRIMESTRAL	100.00	100.00			100.00	100.00	100.00	100.00	INFORME MENSUAL DE ACTIVIDADES / GERENCIA AMBIENTAL	CONTAR CON LOS RECURSOS HUMANOS, TECNOLÓGICOS Y MATERIALES	
	A1C1. COMPACTACIÓN DE RESIDUOS	PROMEDIO DE KILOGRAMOS DE RESIDUOS COMPACTADOS POR METROS CÚBICOS	(KILOGRAMOS DE RESIDUOS COMPACTADOS / METROS CÚBICOS OCUPADOS)	TRIMESTRAL	800.00	800.00			800.00	800.00	800.00	800.00	INFORME MENSUAL DE ACTIVIDADES / GERENCIA AMBIENTAL	CONTAR CON LOS RECURSOS HUMANOS, TECNOLÓGICOS Y MATERIALES	
	ASC1. REALIZACIÓN DE LA COBERTURA DE RESIDUOS	PORCENTAJE DE RESIDUOS CUBIERTOS	(TONELADAS DE RESIDUOS CUBIERTOS / (TONELADAS DE RESIDUOS INGRESADOS - TONELADAS DE RESIDUOS CLASIFICADOS)) * 100	TRIMESTRAL	99.00	99.00			99.00	99.00	99.00	99.00	INFORME MENSUAL DE ACTIVIDADES / GERENCIA AMBIENTAL	CONTAR CON LOS RECURSOS HUMANOS, TECNOLÓGICOS Y MATERIALES	
	A1C1. CAPTACIÓN DE BIOGÁS	PORCENTAJE DE BIOGÁS CAPTADO	(METROS CÚBICOS DE BIOGÁS CAPTADO / METROS CÚBICOS DE BIOGÁS PROGRAMADOS PARA CAPTACIÓN) * 100	TRIMESTRAL	95.00	95.00			95.00	95.00	95.00	95.00	INFORME MENSUAL DE ACTIVIDADES / GERENCIA AMBIENTAL	SE MANTIENE LA CALIDAD DE LOS RESIDUOS	
<b>C2. MATERIALES CLASIFICADOS VENDIDOS</b>															
<b>ACTIVIDADES (Proceso)</b>	A1C2. SEPARACIÓN DE RESIDUOS	PORCENTAJE DE RESIDUOS CLASIFICADOS	(TONELADAS CAPTADAS / TONELADAS PROGRAMADAS) * 100	TRIMESTRAL	95.00	100.00			95.00	95.00	95.00	95.00	REPORTE DE PRODUCCIÓN POR TURNO / DIRECCIÓN DE OPERACIONES	CONTAR CON LOS RECURSOS HUMANOS, TECNOLÓGICOS Y MATERIALES	
	AZC2. ELABORACIÓN DE CONVOCATORIAS PARA LA COMPRA DE MATERIALES	PORCENTAJE DE CONVOCATORIAS REALIZADAS	(CONVOCATORIAS REALIZADAS / CONVOCATORIAS PROGRAMADAS) * 100	TRIMESTRAL	100.00	100.00			100.00	100.00	100.00	100.00	CONVOCATORIAS PARA LA VENTA DE MATERIALES RECUPERADOS / DIRECCIÓN COMERCIAL	CONTAR CON LOS RECURSOS HUMANOS, TECNOLÓGICOS Y MATERIALES	
<b>C3. TRANSFERENCIA DE RESIDUOS OTORGADA</b>															
<b>ACTIVIDADES (Proceso)</b>	A1C3. OPERACIÓN DE CARGA DE RESIDUOS	PORCENTAJE DE RESIDUOS CARGADOS POR VIAJE	(TONELADAS DE RESIDUOS SÓLIDOS URBANOS Y RESIDUOS DE MANEJO ESPECIAL CARGADOS POR VIAJE / TONELADAS DE RESIDUOS SÓLIDOS URBANOS Y RESIDUOS DE MANEJO ESPECIAL PROGRAMADOS PARA CARGA) * 100	TRIMESTRAL	95.00	95.00			95.00	95.00	95.00	95.00	REPORTE DE BOLETAS / DIRECCIÓN DE OPERACIONES	CONTAR CON LOS RECURSOS HUMANOS, TECNOLÓGICOS Y MATERIALES	
	AZC3. OPERACIÓN TRASLADO DE RESIDUOS	PORCENTAJE DE VIAJES REALIZADOS	(VIAJES DE RESIDUOS SÓLIDOS URBANOS Y RESIDUOS DE MANEJO ESPECIAL REALIZADOS / VIAJES DE RESIDUOS SÓLIDOS URBANOS Y RESIDUOS DE MANEJO ESPECIAL PROGRAMADOS) * 100	TRIMESTRAL	90.00	90.00			90.00	90.00	90.00	90.00	REPORTE DE BOLETAS / DIRECCIÓN DE OPERACIONES	CONTAR CON LOS RECURSOS HUMANOS, TECNOLÓGICOS Y MATERIALES	



GOBIERNO DEL ESTADO DE NUEVO LEÓN  
SECRETARÍA DE FINANZAS Y TESORERÍA GENERAL DEL ESTADO  
PRESUPUESTO POR RESULTADOS  
REPORTE DE METAS ANUALES 2022

INSTITUCIÓN: RED ESTATAL DE AUTOPISTAS DE NUEVO LEÓN (REA)

NOMBRE DEL PROGRAMA: AUTOPISTAS DE CUOTA DE CALIDAD, EFICIENTES Y SEGURAS

TEMA DEL PED: MOVILIDAD Y TRANSPORTE

OBJETIVO: MEJORAR LAS CONDICIONES DE OPERACIÓN Y FUNCIONALIDAD DE LAS VIALIDADES Y CARRETERAS

ESTRATEGIA: AUMENTAR LA CALIDAD, EFICIENCIA Y SEGURIDAD DE LA RED VIAL Y CARRETERA

BENEFICIARIO (PO/AE): USUARIOS DE LAS AUTOPISTAS DE LA REANL.

CLASIFICACIÓN PROGRAMÁTICA: Q3E22212

CP CONAC "Modalidad": E

RESUMEN NARRATIVO		INDICADORES					METAS POR FRECUENCIA				MEDIOS DE VERIFICACIÓN Y FUENTE DE INFORMACIÓN		SUPUESTOS		
		INDICADOR	FÓRMULA	FRECUENCIA	META ANUAL 2022	LÍNEA BASE 2021	SEMESTRE		TRIMESTRE						
							I	II	I	II				III	IV
<b>FIN</b>	CONTRIBUIR A INCREMENTAR EL USO DE LAS AUTOPISTAS DE CUOTA DE LA REANL. MEDIANTE EL OFERTAMIENTO DE AUTOPISTAS DE CALIDAD Y SEGURAS	TASA DE VARIACIÓN DE USUARIOS QUE UTILIZAN LAS AUTOPISTAS DE LA REANL.	((AFORO EN LAS AUTOPISTAS DE LA REANL. AÑO T - AFORO EN LAS AUTOPISTAS DE LA REANL. AÑO T-1) / AFORO EN LAS AUTOPISTAS DE LA REANL. AÑO T-1) * 100	ANUAL	10.00	10.00							SISTEMA DE REGISTRO VEHICULAR DE PLAZAS DE COBRO DE LA REANL. / DIRECCIÓN DE OPERACIONES Y PROYECTOS ESTRATÉGICOS		
<b>PROPÓSITO</b>	LOS USUARIOS DE LAS AUTOPISTAS DE LA REANL. DISMINUYEN SUS RIESGOS DE SEGURIDAD VIAL Y TIEMPOS DE TRASLADO	TASA DE VARIACIÓN DE ACCIDENTES EN LAS AUTOPISTAS DE LA REANL.	((ACCIDENTES EN LAS AUTOPISTAS DE LA REANL. AÑO T - ACCIDENTES EN LAS AUTOPISTAS DE LA REANL. AÑO T-1) / ACCIDENTES EN LAS AUTOPISTAS DE LA REANL. AÑO T-1) * 100	ANUAL	-8.00	0.00							REGISTROS DE ACCIDENTES DE AUTOPISTAS OPERADAS POR LA REANL. / DIRECCIÓN DE INFRAESTRUCTURA	LOS USUARIOS CIRCULAN POR UNA RED DE AUTOPISTAS CONFIABLE Y DE CALIDAD.	
<b>COMPONENTES</b>	C1. PEAJES POR EL USO DE AUTOPISTAS COBRADOS	TASA DE VARIACIÓN DE PEAJES COBRADOS POR EL USO DE AUTOPISTAS	((PEAJES COBRADOS TRIMESTRE T - PEAJES COBRADOS TRIMESTRE T-1) / PEAJES COBRADOS TRIMESTRE T-1) * 100	TRIMESTRAL	10.00	10.00			10.00	10.00	10.00	10.00	SISTEMA DE REGISTRO VEHICULAR DE PLAZAS DE COBRO DE LA REANL. / DIRECCIÓN DE OPERACIONES Y PROYECTOS ESTRATÉGICOS	LOS USUARIOS PREFIEREN UTILIZAR LAS AUTOPISTAS DE LA REANL.	
	C2. KILÓMETROS DE AUTOPISTAS DE LA REANL. MANTENIDOS	COSTO PROMEDIO DEL KILÓMETRO DE AUTOPISTA MANTENIMIENTO	(PRESUPUESTO EJERCIDO EN MANTENIMIENTO DE AUTOPISTAS / KILÓMETROS MANTENIDOS)	TRIMESTRAL	500,000.00	500,000.00			125,000.00	250,000.00	375,000.00	500,000.00	REGISTRO DE CONTROL PRESUPUESTAL DE MANTENIMIENTO ORDINARIO, REGISTRO DE CONTROL Y SEGUIMIENTO DE OBRAS / DIRECCIÓN ADMINISTRATIVA Y DIRECCIÓN DE INFRAESTRUCTURA	LAS AUTOPISTAS SE MANTIENEN EN BUEN ESTADO DE CIRCULACIÓN GARANTIZANDO SEGURIDAD VIAL A LOS USUARIOS.	
	C3. KILÓMETROS DE AUTOPISTAS DE LA REANL. REHABILITADOS	COSTO PROMEDIO DEL KILÓMETRO DE AUTOPISTA REHABILITADO	(PRESUPUESTO EJERCIDO EN REHABILITACIÓN DE AUTOPISTAS / KILÓMETROS REHABILITADOS)	SEMESTRAL	1,500,000.00	1,500,000.00	750,000.00	1,500,000.00					REGISTRO DE CONTROL PRESUPUESTAL DE MANTENIMIENTO MAYOR, REGISTRO DE CONTROL Y SEGUIMIENTO DE OBRAS / DIRECCIÓN ADMINISTRATIVA Y DIRECCIÓN DE INFRAESTRUCTURA	LAS AUTOPISTAS SE MANTIENEN EN BUEN ESTADO DE CIRCULACIÓN GARANTIZANDO SEGURIDAD VIAL A LOS USUARIOS.	
	C4. EMERGENCIAS EN LAS AUTOPISTAS DE LA REANL. ATENDIDAS	PORCENTAJE DE EMERGENCIAS ATENDIDAS	(EMERGENCIAS ATENDIDAS / EMERGENCIAS REPORTADAS) * 100	TRIMESTRAL	100.00	100.00			100.00	100.00	100.00	100.00	REGISTROS DE ACCIDENTES DE AUTOPISTAS OPERADAS POR LA REANL. / DIRECCIÓN DE INFRAESTRUCTURA	LAS INSTANCIAS (INSTITUCIONES) CORRESPONDIENTES ATIENDEN EL LLAMADO DE AUXILIO DE LOS USUARIOS	
<b>C1. PEAJES POR EL USO DE AUTOPISTAS COBRADOS</b>															
<b>ACTIVIDADES (Proceso)</b>	A1C1. RECAUDACIÓN DE PEAJES	PORCENTAJE DE RECAUDACIÓN DE PEAJE REGISTRADO	(RECAUDACIÓN DE PEAJE REGISTRADO / RECAUDACIÓN DE PEAJE PROGRAMADO) * 100	TRIMESTRAL	100.00	100.00			100.00	100.00	100.00	100.00	SISTEMA DE REGISTRO VEHICULAR DE PLAZAS DE COBRO DE LA REANL. Y PROYECCIÓN DE INGRESOS ANUAL / DIRECCIÓN DE OPERACIONES Y PROYECTOS ESTRATÉGICOS	SE CUENTA CON PERSONAL DISPONIBLE Y CAPACITADO, ASÍ COMO CON EL EQUIPO Y MATERIAL ADECUADO PARA DESARROLLAR LA ACTIVIDAD	
	A2C1. CONTABILIZACIÓN DE PEAJES COBRADOS	PORCENTAJE DE PEAJES CONTABILIZADO	(RECAUDACIÓN DE PEAJES / CONTABILIZACIÓN DE PEAJE) * 100	TRIMESTRAL	100.00	100.00			100.00	100.00	100.00	100.00	SISTEMA DE REGISTRO VEHICULAR DE PLAZAS DE COBRO DE LA REANL. Y REGISTRO EN SAGE / DIRECCIÓN DE OPERACIONES Y PROYECTOS ESTRATÉGICOS Y DIRECCIÓN ADMINISTRATIVA	SE CUENTA CON PERSONAL DISPONIBLE Y CAPACITADO, ASÍ COMO CON EL EQUIPO Y MATERIAL ADECUADO PARA DESARROLLAR LA ACTIVIDAD	
	A3C1. ENTREGA DE VALORES A LA EMPRESA CONTRATADA	PORCENTAJE DE VALORES ENTREGADOS	(VALORES ENTREGADOS / VALORES PROGRAMADOS PARA ENTREGA) * 100	TRIMESTRAL	100.00	100.00			100.00	100.00	100.00	100.00	REGISTRO DE BITÁCORAS DE TRASLADO DE VALORES / DIRECCIÓN DE OPERACIONES Y PROYECTOS ESTRATÉGICOS	SE CUENTA CON PERSONAL DISPONIBLE Y CAPACITADO, ASÍ COMO CON EL EQUIPO Y MATERIAL ADECUADO PARA DESARROLLAR LA ACTIVIDAD	
<b>C2. KILÓMETROS DE AUTOPISTAS DE LA REANL. MANTENIDOS</b>															
<b>ACTIVIDADES (Proceso)</b>	A1C2. INSTALACIÓN DE CARPETA ASFÁLTICA EN LA SUPERFICIE DE RODAMIENTO	PORCENTAJE DE KILÓMETROS CON CARPETA ASFÁLTICA INSTALADA	(KILÓMETROS CON CARPETA ASFÁLTICA INSTALADA / KILÓMETROS PRESUPUESTADOS PARA INSTALAR CARPETA ASFÁLTICA) * 100	TRIMESTRAL	100.00	100.00			100.00	100.00	100.00	100.00	REGISTRO DE CONTROL PRESUPUESTAL DE MANTENIMIENTO MAYOR, REGISTRO DE CONTROL Y SEGUIMIENTO DE OBRAS / DIRECCIÓN ADMINISTRATIVA Y DIRECCIÓN DE INFRAESTRUCTURA	LOS COSTOS DE LOS MATERIALES PARA EL MANTENIMIENTO SE MANTIENEN ESTABLES.	
	A2C2. MANTENIMIENTO A ÁREAS DE USO COMÚN PARA EL USUARIO (SANTARIOS, ÁREAS DE DESCANSO)	PORCENTAJE DE PARADORES EN LAS AUTOPISTAS DE LA REANL. CON CALIFICACIÓN DE INCA DE 95	(PARADORES CALIFICADOS CON 95 / TOTAL DE PARADORES DE LAS AUTOPISTAS DE LA REANL.) * 100	TRIMESTRAL	100.00	100.00			100.00	100.00	100.00	100.00	REPORTE DE INGENIERO INDEPENDIENTE (INCA)	LOS USUARIOS DAN UN USO ADECUADO A LAS ÁREAS A SU SERVICIO	
<b>ACTIVIDADES (Proceso)</b>	A3C2. INSTALACIÓN DE SEÑALAMIENTOS E ILUMINACIÓN EN APEGO A LA NORMA TÉCNICA	PORCENTAJE DE RECURSOS EJERCIDOS PARA INSTALACIÓN DE SEÑALAMIENTOS E ILUMINACIÓN	(RECURSOS EJERCIDOS PARA SEÑALAMIENTOS E ILUMINACIÓN EN AUTOPISTAS / RECURSOS PROGRAMADOS PARA SEÑALAMIENTOS E ILUMINACIÓN) * 100	TRIMESTRAL	100.00	100.00			25.00	50.00	75.00	100.00	REGISTRO DE CONTROL PRESUPUESTAL DE MANTENIMIENTO EN SEÑALAMIENTO, REGISTRO DE CONTROL Y SEGUIMIENTO DE OBRAS / DIRECCIÓN ADMINISTRATIVA Y DIRECCIÓN DE INFRAESTRUCTURA	LOS USUARIOS CUIDAN LOS SEÑALAMIENTOS E ILUMINACIÓN INSTALADA	



MATRIZ DE INDICADORES PARA RESULTADOS 2022														
RESUMEN NARRATIVO	INDICADORES					METAS POR FRECUENCIA				MEDIOS DE VERIFICACIÓN Y FUENTE DE INFORMACIÓN	SUPUESTOS			
	INDICADOR	FÓRMULA	FRECUENCIA	META ANUAL 2022	LÍNEA BASE 2021	SEMESTRE		TRIMESTRE						
						I	II	I	II			III	IV	
<b>C3. KILOMETROS DE AUTOPISTAS DE LA REANL REHABILITADOS</b>														
ACTIVIDADES (Proceso)	A1C3. REHABILITACIÓN DE CARPETA ASFÁLTICA A LA SUPERFICIE DE RODAMIENTO	PORCENTAJE DE KILOMETROS CON CARPETA ASFÁLTICA REHABILITADA	(KILOMETROS CON CARPETA ASFÁLTICA REHABILITADA / KILOMETROS PRESUPUESTADOS PARA REHABILITAR CARPETA ASFÁLTICA) * 100	TRIMESTRAL	100.00	100.00			100.00	100.00	100.00	100.00	REGISTRO DE CONTROL PRESUPUESTAL DE MANTENIMIENTO MAYOR, REGISTRO DE CONTROL Y SEGUIMIENTO DE OBRAS / DIRECCIÓN ADMINISTRATIVA Y DIRECCIÓN DE INFRAESTRUCTURA	LOS COSTOS DE LOS MATERIALES PARA EL MANTENIMIENTO SE MANTIENEN ESTABLES.
	A2C3. LOSAS DE CONCRETO EN DIAMANTE DE PIAZA DE COBRO REHABILITADAS	PORCENTAJE DE ÁREA EN EL DIAMANTE CON LOSAS DE CONCRETO REHABILITADAS	(METROS CUADRADOS DE LOSAS DE CONCRETO REHABILITADOS / METROS CUADRADOS DE LOSAS DE CONCRETO PROGRAMADAS) * 100	TRIMESTRAL	100.00	100.00			100.00	100.00	100.00	100.00	REGISTRO DE CONTROL PRESUPUESTAL DE MANTENIMIENTO DE LOSAS, REGISTRO DE CONTROL Y SEGUIMIENTO DE OBRAS / DIRECCIÓN ADMINISTRATIVA Y DIRECCIÓN DE INFRAESTRUCTURA	LOS COSTOS DE LOS MATERIALES PARA EL MANTENIMIENTO SE MANTIENEN ESTABLES.
<b>CA. EMERGENCIAS EN LAS AUTOPISTAS DE LA REANL ATENDIDAS</b>														
ACTIVIDADES (Proceso)	A1C4. INSTALACIÓN DE TELÉFONOS DE EMERGENCIA A INTERVALOS DE DISTANCIA CONVENIENTES PARA QUE LA PERSONA USUARIA SEA ATENDIDA	PORCENTAJE DE CASETAS TELEFÓNICAS INSTALADAS	(CASETAS TELEFÓNICAS OPERANDO / TOTAL DE CASETAS TELEFÓNICAS REQUERIDAS) * 100	TRIMESTRAL	100.00	100.00			100.00	100.00	100.00	100.00	EXPEDIENTE DE LA COMPRA E INSTALACIÓN DENTRO DEL ÁREA DE INFRAESTRUCTURA	LOS TELÉFONOS ESTÁN PREPARADOS PARA OPERAR EN LAS CONDICIONES GEOGRÁFICAS Y CLIMATOLÓGICAS DEL ÁREA DONDE SE ENCUENTRAN INSTALADAS.
	A2C4. ADQUISICIÓN Y EQUIPAMIENTO DE VEHÍCULOS DE AUXILIO VIAL Y CAPACITACIÓN AL PERSONAL DE ATENCIÓN DE LAS CASETAS DE COBRO	PORCENTAJE DE EQUIPOS ADQUIRIDOS Y EQUIPADOS	(VEHÍCULOS OPERANDO / VEHÍCULOS DISPONIBLES Y UTILIZADOS EN AUXILIO VIAL) * 100	TRIMESTRAL	100.00	100.00			100.00	100.00	100.00	100.00	DOCUMENTACIÓN EN EL ÁREA DE ADMINISTRACIÓN DE LA REANL (DEPARTAMENTO DE ADQUISICIONES)	LOS VEHÍCULOS ESTÁN EN ÓPTIMAS CONDICIONES DE OPERACIÓN Y EL PERSONAL ESTÁ PREPARADO PARA UNA ATENCIÓN DE CALIDAD
	A3C4. FIRMAR CONVENIOS DE COLABORACIÓN CON INSTITUCIONES DE SEGURIDAD PÚBLICA DEL ESTADO PARA DISMINUIR EL VANDALISMO EN LAS AUTOPISTAS.	PORCENTAJE DE ELEMENTOS DE SEGURIDAD ASIGNADOS PARA LA VIGILANCIA DE LAS AUTOPISTAS	(ELEMENTOS ASIGNADOS / ELEMENTOS REQUERIDOS POR KILOMETRO DE AUTOPISTA) * 100	TRIMESTRAL	100.00	100.00			100.00	100.00	100.00	100.00	CONVENIOS FIRMADOS (ÁREA DE ADMINISTRACIÓN Y/O JURÍDICA DE REANL)	LAS INSTITUCIONES DE SEGURIDAD PÚBLICA CUENTAN CON ELEMENTOS SUFICIENTES PARA ASIGNARLOS A LA VIGILANCIA DE NUESTRAS VÍAS
	A4C4. CONTRATAR COBERTURAS ADICIONALES EN LAS PÓLIZAS DE SEGUROS, QUE CUBRAN UN MAYOR NÚMERO DE RIESGOS DE LOS USUARIOS DE LAS AUTOPISTAS DE LA REANL.	PORCENTAJE DE LAS COBERTURAS ADICIONALES CONTRATADAS	(COBERTURAS ADICIONALES CONTRATADAS / DISMINUCIÓN DE RIESGOS) * 100	TRIMESTRAL	100.00	100.00			100.00	100.00	100.00	100.00	PÓLIZAS CONTRATADAS Y SUS CONDICIONES GENERALES (ÁREA DE ADMINISTRACIÓN / CONTABILIDAD DE LA REANL)	EXISTE LA AUTORIZACIÓN DE LOS COMITÉES DE LOS FIDELICOMISOS PARA CUBRIR / AMPLIAR LAS COBERTURAS EN LAS PÓLIZAS CONTRATADAS ACTUALMENTE

# **Anexo C.4**

## **Tabuladores y Plazas de Educación**

### **C.4 Tabuladores y Plazas de Educación**

- C.4.1 Integración del Gasto Educativo Estatal
- C.4.2 Concentrado de Plazas del Sector Educativo
- C.4.3 Tabuladores de sueldo de los Servidores Públicos al servicio de la Educación

C.4.1 INTEGRACIÓN DEL GASTO EDUCATIVO ESTATAL

	MONTO 2022
<b>RECURSOS FISCALES</b>	<b>4,216,174,226.05</b>
MAGISTERIO	3,226,588,470
RESTO DEL GASTO	989,585,756
<b>FINANCIAMIENTOS INTERNOS</b>	<b>-</b>
MAGISTERIO	-
RESTO DEL GASTO	-
<b>RECURSOS FEDERALES NO ETIQUETADOS</b>	<b>12,388,430,507.18</b>
MAGISTERIO	8,965,163,097
RESTO DEL GASTO	3,423,267,410
<b>RECURSOS FEDERALES ETIQUETADOS</b>	<b>23,218,657,667.25</b>
MAGISTERIO	-
RESTO DEL GASTO	23,218,657,667
<b>TOTAL GENERAL</b>	<b>39,823,262,400.48</b>

DEPENDENCIAS Y ENTIDADES	RECURSOS FISCALES	FINANCIAMIENTOS INTERNOS	RECURSOS FEDERALES NO ETIQUETADOS	RECURSOS FEDERALES ETIQUETADOS			MONTO 2022
				PARTICIPACIONES	APORTACIONES	CONVENIOS	
MAGISTERIO	3,226,588,470	-	8,965,163,097	-	-	-	12,191,751,567
SECRETARÍA DE EDUCACIÓN	337,309,600	-	379,453,073	-	-	-	716,762,674
UNIVERSIDAD CIUDADANA	429,682	-	57,803,884	-	-	-	58,233,565
COLEGIO DE BACHILLERATO MODALIDAD MILITARIZADA	235,755,929	-	-	-	-	-	235,755,929
COLEGIO DE ESTUDIOS CIENTÍFICOS Y TECNOLÓGICOS (CECYTE)	106,340,530	-	-	-	-	161,404,657	267,745,187
UNIVERSIDAD TECNOLÓGICA GRAL. MARIANO ESCOBEDO	29,963,296	-	-	-	-	-	29,963,296
COLEGIO DE EDUCACIÓN PROFESIONAL TÉCNICA DE NUEVO LEÓN (CONALEP)	75,584,192	-	-	-	260,684,417	-	336,268,609
UNIVERSIDAD TECNOLÓGICA SANTA CATARINA	30,996,513	-	-	-	-	-	30,996,513
UNIDAD DE INTEGRACIÓN EDUCATIVA	-	-	881,239,524	-	16,031,430,327	324,808,407	17,237,478,259
UNIVERSIDAD TECNOLÓGICA CADEREYTA	18,597,908	-	-	-	-	-	18,597,908
UNIVERSIDAD TECNOLÓGICA LINARES	15,498,256	-	-	-	-	-	15,498,256
UNIVERSIDAD POLITÉCNICA DE APODACA	6,830,166	-	-	-	-	-	6,830,166
UNIVERSIDAD DE CIENCIAS DE LA SEGURIDAD	66,249,034	-	21,555,417	-	-	-	87,804,451
UNIVERSIDAD POLITÉCNICA DE GARCÍA	4,321,651	-	-	-	-	-	4,321,651
INSTIT. DE INVESTIG. INNOVACIÓN Y ESTUDIOS DE POSGRADO PARA LA EDUCACIÓN DE N.L.	11,445,817	-	-	-	-	-	11,445,817
INSTITUTO CONSTRUCTOR DE INFRAESTRUCTURA FÍSICA, EDUCATIVA Y DEPORTIVA DE N.L.	26,451,315	-	-	-	290,792,035	-	317,243,350
UNIVERSIDAD AUTÓNOMA DE NUEVO LEÓN	20,000,000	-	2,083,215,512	-	154,328,659	5,995,209,165	8,252,753,335
UNIVERSIDAD BILINGÜE FRANCO MEXICANA	3,811,869	-	-	-	-	-	3,811,869
<b>TOTAL</b>	<b>4,216,174,226</b>	<b>-</b>	<b>12,388,430,507</b>	<b>-</b>	<b>16,737,235,438</b>	<b>6,481,422,229</b>	<b>39,823,262,400</b>

**C.4.2. CONCENTRADO DE PLAZAS DEL SECTOR EDUCATIVO**

	Modelo 2	Modelo 4 y 8	Modelo 3	Modelo 5 y 7	Mod. 2 E.E.	Mod.3 E.E.	
<b>SISTEMA</b>	<b>1. DOCENTE BÁSICO</b>	<b>2. DOCENTE SUPERIOR</b>	<b>3. APOYO BÁSICO</b>	<b>4. APOYO SUPERIOR</b>	<b>5. DOCENTE ESPECIAL</b>	<b>6. APOYO ESPCECIAL</b>	<b>TOTAL</b>
<b>FEDERAL</b>	27,531	156	8,170	41	2,034	659	38,591
<b>ESTATAL</b>	16,850	566	4,045	287	1,171	162	23,081

<b>Tipo de Plazas</b>	<b>FEDERAL</b>	<b>ESTATAL</b>
BASE	37,723.00	23,081.00
CONFIANZA	868.00	0.00
<b>TOTAL</b>	<b>38,591.00</b>	<b>23,081.00</b>

**C.4.3 TABULADORES DE SUELDO DE LOS SERVIDORES PÚBLICOS AL SERVICIO DE LA EDUCACIÓN**

ESTATAL			
No.	Categoría	Descripción	Sueldo
1	AAF142	AUX SEC 'F' 42HRS CM 'A PRIMA'	19,733.81
2	AAF342	AUX SEC 'F' 42HRS CM 'A PRIMA'	19,733.81
3	AAF344	AUX SEC 'F' 42+2HRS CM 'A PRIMA'	20,673.52
4	AAF345	AUX SEC 'F' 42+3HRS CM 'A PRIMA'	21,143.36
5	AAF346	AUX SEC 'F' 42+4HRS CM 'A PRIMA'	21,613.22
6	AAF844	AUX SEC 'F' 42+2 H CM 'AP' ZIII	26,986.78
7	AAF845	AUX SEC QF 42+3 HRS CM AP ZIII	27,594.80
8	AAF846	AUX SEC 'E' 42+4H.CM. A PRIMA ZIII	28,208.02
9	ABF344	MAESTRO AUX SEC 'F' 42+2HRS CM 'B'	20,673.52
10	ABF345	MAESTRO AUX SEC 'F' 42+3HRS CM 'B'	21,143.36
11	ABF346	MAESTRO(A) AUX. 'F' (46 HRS) C M	21,613.22
12	ABF844	MSTRO AUX SEC F 42+2HRS CM 'B' ZIII	26,981.59
13	ACD844	MTR0 AUX SEC 'D' 42+2H ZIII CM 'C'	26,986.78
14	ACF344	MAESTRO AUX SEC 'F' 42+2HRS CM 'C'	20,673.52
15	ACF345	MAESTRO AUX SEC 'F' 42+3HRS CM 'C'	21,143.36
16	ACF346	MAESTRO AUX SEC 'F' 42+4HRS CM 'C'	21,613.22
17	ACF844	MAESTRO AUX SEC 'F' 42+2HRS CM 'C'	26,981.59
18	ACF846	MAESTRO AUX SEC 'F' 42+4HRS CM 'C'	28,208.02
19	ADF342	MAESTRO AUX. SEC.'F' 42 HRS. CM D	19,733.81
20	ADF344	MAESTRO AUX SEC 'F' 42+2 HRS CM 'D'	20,673.52
21	ADF345	MAESTRO AUX SEC 'F' 42+3HRS CM 'D'	21,143.36
22	ADF346	MAESTRO AUX SEC 'F' 42+4HRS CM D TIT	21,613.22
23	ADF844	MAESTRO AUX.SEC.' F' 42+2 HRS CM ZI	26,981.59
24	ADF845	AUXILIAR SEC F 42+3 HRS CM D	27,594.80
25	ADF846	MAESTRO(A) AUX. F 42+4HR CM D	28,208.02
26	AEF344	MAESTRO AUX SEC 'F' 42+2 HRS CM	20,673.52
27	AEF345	MAESTRO AUX SEC 'F' 42+3HRS CM 'E'	21,143.36
28	AEF346	MAESTRO AUX SEC 'F' 42+4HRS CM 'E'	21,613.22
29	AEF844	MTR0 AUX SEC 'F' 42+2 H CM 'E' ZIII	26,986.78
30	AEF845	AUXILIAR SEC 'F' 42+3 HRS CM 'E'	27,594.80
31	AEF846	MAESTRO AUX SEC 'F' 42+4 HRS CM	28,208.02
32	AEF945	AUX SEC 'F' 42+3HRS CM 'E' MTRIA	21,143.36
33	AEF946	MAESTRO AUX SEC 'F' 42+4HRS CM 'E'	21,613.22
34	ANE1CM	AUXILIAR NUEVA 44 HRS C ZII	20,673.52
35	ANF1AM	AUXILIAR NUEVA 44 HRS A ZII	20,673.52
36	ANF1AP06	AUXILIAR NUEVA 44 HRS QF 40 AP ZII	20,677.56
37	ANF1AP16	AUXILIAR NUEVA 44 HRS QF 41 AP ZII	20,677.56
38	ANF1AP26	AUXILIAR NUEVA 44 HRS QF 42 AP ZII	20,677.56
39	ANF1BM	AUXILIAR NUEVA 44 HRS B ZII	20,673.52
40	ANF1CM	AUXILIAR NUEVA 44 HRS C ZII	20,673.52
41	ANF1DM	AUXILIAR NUEVA 44 HRS D ZII	20,673.52
42	ANF1TM	AUXILIAR NUEVA 44 HRS A PRIMA ZII	20,673.52
43	ANF10M	AUXILIAR NUEVA 44 HRS ZII	20,673.52
44	ANF100	AUXILIAR NUEVA 44 HRS ZII	20,673.52
45	ANF101	AUXILIAR NUEVA 44 HRS ZII CM 'A'	20,673.52
46	ANF102	AUXILIAR NUEVA 44 HRS ZII CM 'B'	20,673.52
47	ANF103	AUXILIAR NUEVA 44 H QF CM 'C' ZII	20,673.52
48	ANF104	AUXILIAR NUEVA 44 H QF CM 'D' ZII	20,673.52
49	ANF105	AUXILIAR NUEVA 44 H QF CM 'E' ZII	20,673.52
50	ANF11PH6	AUXILIAR NVA 44 HRS QF 40+2 'A' ZII	20,677.56
51	ANF11P06	AUXILIAR NUEVA 44 HRS QF 40 'A' ZII	20,677.56
52	ANF11P16	AUXILIAR NUEVA 44 HRS QF 41 'A' ZII	20,677.56
53	ANF11P26	AUXILIAR NUEVA 44 HRS QF 42 'A' ZII	20,677.56
54	ANF12PH6	AUXILIAR NVA 44 HRS QF 40+2 'B' ZII	20,677.56
55	ANF12P16	AUXILIAR NUEVA 44 HRS QF 41 'B' ZII	20,677.56
56	ANF12P26	AUXILIAR NUEVA 44 HRS QF 42 'B' ZII	20,677.56
57	ANF12326	AUXILIAR NUEVA 44 HRS QF 42 'B' ZII	20,677.56
58	ANF13P16	AUXILIAR NUEVA 44 HRS QF 41 'C' ZII	20,677.56
59	ANF13P26	AUXILIAR NUEVA 44 HRS QF 42 'C' ZII	20,677.56
60	ANF133PH	AUXILIAR NVA 44 HRS QF 41+1 'C' ZII	20,677.56
61	ANF14326	AUXILIAR NUEVA 44 HRS QF 42 'D' ZII	20,677.56
62	ANF15P16	AUXILIAR NUEVA 44 HRS QF 41 'E' ZII	20,677.56
63	ANF15326	AUXILIAR NUEVA 44 HRS QF 42 'E' ZII	20,677.56
64	ANF801	AUXILIAR NUEVA 44 HRS 'F' CM A ZIII	26,986.78
65	ANF903	AUXILIAR NUEVA 44 HRS C ZII MTRIA	20,673.52
66	ASA100	ADMINISTRATIVO 'A'	6,509.44
67	ASA200	ADMINISTRATIVO 'A' ZIII	7,559.95
68	ASB1A0	ADMINISTRATIVO 'B' ANEXA	6,509.45
69	ASB100	ADMINISTRATIVO 'B'	6,509.45
70	ASB200	ADMINISTRATIVO 'B' ZIII	7,559.98
71	ASB800	ADMINISTRATIVO 'B' Z III	7,559.98
72	ASC1A0	ADMINISTRATIVO 'C' ANEXA	6,509.45
73	ASC100	ADMINISTRATIVO 'C'	6,509.45

FEDERAL			
No.	Categoría	Descripción	Sueldo
1	CF01012	SUBDIRECTOR DE AREA	5,436.01
2	CF01059	JEFE DE DEPARTAMENTO	4,540.84
3	CF52118	DIRECTOR GENERAL	12,021.81
4	CF52317	DIRECTOR DE AREA	6,968.86
5	CF53083	SECRETARIO PARTICULAR DE SPS-33	5,889.09
6	E0101	INSPECTORA DE JARDINES DE NINOS, FORANEA.	28,309.34
7	E0105	INSPECTOR GENERAL DE SECTOR DE JARDIN DE NINOS, FORANEO.	31,622.60
8	E0113	INSPECTORA PARA CENTROS DE DESARROLLO INFANTIL.	28,309.34
9	E0121	DIRECTORA DE JARDIN DE NINOS, FORANEA.	15,495.64
10	E0125	DIRECTORA PARA CENTROS DE DESARROLLO INFANTIL.	23,147.14
11	E0165	PROFESOR DE ENSEÑANZAS MUSICALES ELEMENTALES PARA JARDIN DE	613.24
12	E0180	MAESTRA DE JARDIN DE NINOS EN EL DISTRITO FEDERAL.	11,785.54
13	E0181	MAESTRA DE JARDIN DE NINOS, FORANEA.	11,785.54
14	E0183	HORAS DE ACOMPAÑANTE DE MUSICA PARA JARDIN DE NINOS, FORANEO	613.24
15	E0191	PROMOTOR DE COMUNIDAD RURAL, TECNICO EN EDUCACION PREESCOLAR,	11,404.14
16	E0195	EDUCADORA PARA CENTROS DE DESARROLLO INFANTIL.	16,805.54
17	E0199	MTRA DE JARDIN DE NINOS DE 3/4 DE TIEMPO EN CURSO CON FORTAL	15,556.84
18	E0201	INSPECTOR DE ZONA DE ENSEÑANZA PRIMARIA, FORANEO.	28,309.34
19	E0202	INSPECTOR DE PRIMARIA NOCTURNA, EN EL DISTRITO FEDERAL.	6,339.41
20	E0203	INSPECTOR DE ZONA DE ENSEÑANZA PRIMARIA TITULADO EN LA LICE	36,446.20
21	E0204	INSPECTOR GENERAL DE SECTOR PRIMARIA, EN EL D.F.	25,646.08
22	E0205	JEFE DE SECTOR DE EDUCACION PRIMARIA, FORANEO.	31,622.60
23	E0206	INSPECTOR GENERAL DE SECTOR DE ENSEÑANZA PRIMARIA NOCTURNA,	6,780.63
24	E0221	DIRECTOR DE PRIMARIA, FORANEO.	15,495.64
25	E0247	Subdirector Academico de Primaria Foranea	13,998.86
26	E0249	Subdirector de Gestion Escolar de Primaria Foraneo	13,998.86
27	E0261	MAESTRO DE ADIESTRAMIENTO DE PRIMARIA, FORANEO.	471.22
28	E0280	MAESTRO DE GRUPO DE PRIMARIA, EN EL DISTRITO FEDERAL.	11,785.54
29	E0281	MAESTRO DE GRUPO DE PRIMARIA, FORANEO.	11,785.54
30	E0299	MAESTRO DE GRUPO DE PRIMARIA DE 3/4 DE TIEMPO EN CURSO CON F	15,556.84
31	E0301	INSPECTOR GENERAL DE SEGUNDA ENSEÑANZA, FORANEO.	40,816.90
32	E0321	DIRECTOR DE SECUNDARIA FORANEA.	36,673.90
33	E0327	DIRECTOR DE SECUNDARIA, PARA TRABAJADORES, FORANEO.	36,673.90
34	E0341	SUBDIRECTOR SECRETARIO DE SECUNDARIA FORANEA.	35,263.08
35	E0345	SUBDIRECTOR SECRETARIO DE SECUNDARIA NOCTURNA, FORANEA.	35,263.08
36	E0351	JEFE DE ENSEÑANZA SECUNDARIA, FORANEO.	38,506.52
37	E0360	PROFESOR DE ENSEÑANZAS DE ADIESTRAMIENTO DE SECUNDARIA, EN E	613.24
38	E0361	PROFESOR DE ENSEÑANZAS DE ADIESTRAMIENTO DE SECUNDARIA, FORA	613.24
39	E0362	PROFESOR DE ENSEÑANZA SECUNDARIA EN EL DISTRITO FEDERAL.	613.24
40	E0363	PROFESOR DE ENSEÑANZA SECUNDARIA, FORANEA.	613.24
41	E0364	PROFESOR DE ADIESTRAMIENTO, DE SECUNDARIA, EN EL DISTRITO FE	613.24
42	E0365	PROFESOR DE ADIESTRAMIENTO, DE SECUNDARIA, FORANEO.	613.24
43	E0366	HORAS DE ENSEÑANZA DE ADIESTRAMIENTO DE SECUNDARIAS GENERALE	613.24
44	E0371	PROFESOR ORIENTADOR DE ENSEÑANZA SECUNDARIA, FORANEA.	613.24
45	E0390	HORAS DE ENSEÑANZA DE ADIESTRAMIENTO DE SECUNDARIAS GENERALE	613.24
46	E0392	HORAS DE ENSEÑANZA SECUNDARIA PARA FORTALECIMIENTO CURRICULA	613.24
47	E0401	INSPECTOR GENERAL DE SECUNDARIAS TECNICAS.	40,816.90
48	E0421	DIRECTOR DE ESCUELA SECUNDARIA TECNICA, FORANEO	36,673.90
49	E0441	SUBDIRECTOR SECRETARIO DE ESCUELA SECUNDARIA TECNICA, FORANE	35,263.08
50	E0451	JEFE DE ENSEÑANZA SECUNDARIA TECNICA, FORANEO	38,506.52
51	E0461	PROFESOR DE ADIESTRAMIENTO DE SECUNDARIA TECNICA FORANEA.	613.24
52	E0463	PROFESOR DE ENSEÑANZA SECUNDARIA TECNICA, FORANEO.	613.24
53	E0465	PROFESOR DE ADIESTRAMIENTO DE SECUNDARIA TECNICA, FORANEO, T	613.24
54	E0466	HORAS DE ENSEÑANZA DE ADIESTRAMIENTO DE SECUNDARIAS TECNICAS	613.24
55	E0492	HORAS DE ENSEÑANZA DE SECUNDARIA TECNICA PARA FORTALECIMIENT	613.24
56	E0629	DIRECTOR DE ESCUELA DE EDUCACION ESPECIAL	15,694.94
57	E0633	SUPERVISOR DE EDUCACION ESPECIAL FORANEO.	28,771.54
58	E0681	MAESTRO DE ESCUELA DE EXPERIMENTACION PEDAGOGICA, FORANEO.	12,293.28
59	E0687	MAESTRO DE EDUCACION ESPECIAL	12,293.28
60	E0689	MAESTRO PSICOLOGO ORIENTADOR PARA EDUCACION ESPECIAL	15,068.26
61	E0690	MAESTRO PSICOLOGO ORIENTADOR PARA EDUCACION ESPECIAL DE 3/4	16,130.48
62	E0692	MAESTRO DE EDUCACION ESPECIAL DE 3/4 DE TIEMPO EN CURSO CON	16,130.48
63	E0701	INSPECTOR NORMALISTA DE EDUCACION FISICA, FORANEA	40,816.90
64	E0762	PROFESOR NORMALISTA DE EDUCACION FISICA, EN EL DISTRITO FEDE	613.24
65	E0763	PROFESOR NORMALISTA DE EDUCACION FISICA, FORANEO	613.24
66	E0792	HORAS DE EDUCACION FISICA PARA FORTALECIMIENTO CURRICULAR	613.24
67	E0961	PROFESOR DE ADIESTRAMIENTO DE ENSEÑANZA TECNOLÓGICA VOCACION	593.54
68	E0963	PROFESOR DE ENSEÑANZA TECNOLÓGICA, FORANEO.	613.24
69	E0969	PROFESOR DE ENSEÑANZA VOCACIONAL, FORANEO	613.24
70	E0971	PROFESOR ORIENTADOR PROFESIONAL DE ENSEÑANZA TECNOLÓGICA, VO	613.24
71	E0975	PROFESOR PARA CURSOS DE POSTGRADUADOS, FORANEO.	613.24
72	E1063	PROFESOR DE ENSEÑANZAS ARTÍSTICAS PARA POSTPRIMARIAS, FORANE	613.24
73	E1067	PROFESOR DE ENSEÑANZAS ARTÍSTICAS PARA POSTPRIMARIAS, FORANE	613.24

**C.4.3 TABULADORES DE SUELDO DE LOS SERVIDORES PÚBLICOS AL SERVICIO DE LA EDUCACIÓN**

ESTATAL			
No.	Categoría	Descripción	Sueldo
74	ASC200	ADMINISTRATIVO 'C' ZIII	7,559.98
75	ASC800	ADMINISTRATIVO 'C' Z III	7,559.98
76	ASD1A0	ADMINISTRATIVO 'D' ANEXA	6,509.45
77	ASD100	ADMINISTRATIVO 'D'	6,509.45
78	ASD200	ADMINISTRATIVO 'D' ZIII	7,559.98
79	ASE1A0	ADMINISTRATIVO 'E' ANEXA	6,509.45
80	ASE100	ADMINISTRATIVO 'E'	6,509.45
81	ASE2A0	ADMINISTRATIVO 'E' ANEXA ZIII	7,559.98
82	ASE200	ADMINISTRATIVA 'E' ZIII	7,559.98
83	ASE8A0	ADMINISTRATIVO 'E' ANEXA ZIII	7,559.98
84	ASF1A0	ADMINISTRATIVO 'F' ANEXA	6,509.45
85	ASF1E0	ADMINISTRATIVO 'F' DM	6,509.45
86	ASF100	ADMINISTRATIVO 'F'	6,509.45
87	ASF2A0	ADMINISTRATIVO 'F' ZIII ANEXA	7,559.98
88	ASF200	ADMINISTRATIVO 'F' ZIII	7,559.98
89	A1F344	MAESTRO AUX SEC 'F' 42+2HRS CM 'A'	20,673.52
90	A1F345	MAESTRO AUX SEC 'F' 42+3HRS CM 'A'	21,143.36
91	A1F346	MAESTRO AUX SEC 'F' 42+4HRS CM 'A'	21,613.22
92	A1F844	MAESTRO AUX SEC 'F' 44 HRS CM 'A'	26,981.41
93	A1F846	MAESTRO AUX SEC 'F' 42+4HRS CM 'A'	28,208.02
94	BEF1D3	ASIST DIR ESP 'F' CM 'C' DM	9,419.21
95	BEF1D4	ASIST DIR ESP 'F' CM 'D' DM	9,419.21
96	BEF100	ASIST DIR ESP 'F'	9,421.07
97	BEF101	ASIST DIR ESP 'F' CM 'A'	9,419.21
98	BEF103	ASISTENTE DIR ESP 'F' CM 'C'	9,419.21
99	BEF104	ASIST DIR ESP 'F' CM 'D'	9,419.21
100	BEF105	ASIST DIR ESP 'F' CM 'E'	9,419.21
101	BEF106	ASIST DIR ESP 'F' CM 'BC'	9,419.21
102	BEF806	ASIST DIR ESP 'F' CM 'BC' Z III	12,293.26
103	BPF1A1	ASIST DIR PRIM 'F' CM 'A' ANEXA	9,032.09
104	BPF1A2	ASIST DIR PRIM F CM B ANEXA	9,032.09
105	BPF1A4	ASISTENTE PRIM 'F' CM 'D' ANEXA	9,032.09
106	BPF1A5	ASISTENTE PRIM 'F' CM 'E' ANE	9,032.09
107	BPF100	ASISTENTE PRIM 'F'	9,032.09
108	BPF101	ASIST DIR PRIM 'F' CM 'A'	9,032.09
109	BPF102	ASIST DIR PRIM 'F' CM 'B'	9,032.09
110	BPF103	ASIST DIR PRIM 'F' CM 'C'	9,032.09
111	BPF104	ASIST DIR PRIM 'F' CM 'D'	9,032.09
112	BPF105	ASIST DIR PRIM 'F' CM 'E'	9,032.09
113	BPF106	ASIST DIR PRIM 'F' CM 'BC'	9,032.09
114	BPF122	ASIST. DE DIRECTOR F ED BASIC CM	9,032.09
115	BPF160	ASIST DIR PRIM 'F' CM 'BC'	9,032.09
116	BPF161	ASIST DIR PRIM 'F' CM 'BC'	9,032.09
117	BPF300	ASISTENTE PRIM 'F' 3/4	11,924.31
118	BPF802	ASIST. DIRECTOR QF ED PRIM C.M. 'B'	11,785.52
119	BPF803	ASIST. DIRECTOR(A) F ED PRIM C.M. '	11,785.52
120	BPF806	ASIST DIR PRIM 'F' CM 'BC' Z III	11,785.52
121	BPF861	ASIST DIR PRIM 'F' CM 'BC' ZIII	11,785.52
122	CN4001	BIBLIOTECARIO	9,314.97
123	CN4002	BIBLIOTECARIO	9,314.97
124	CN4003	BIBLIOTECARIO	9,314.97
125	CN4004	BIBLIOTECARIO	9,314.97
126	CN4005	BIBLIOTECARIO	9,314.97
127	CN4006	BIBLIOTECARIO	9,314.97
128	CN4007	BIBLIOTECARIO	9,314.97
129	CN4008	BIBLIOTECARIO	9,314.97
130	CN4009	BIBLIOTECARIO	9,314.97
131	CN4010	BIBLIOTECARIO	9,314.97
132	CN4011	BIBLIOTECARIO	9,314.97
133	CN4012	BIBLIOTECARIO	9,314.97
134	CN4013	BIBLIOTECARIO	9,314.97
135	CN4014	BIBLIOTECARIO	9,314.97
136	CN4015	BIBLIOTECARIO	9,314.97
137	CN4016	BIBLIOTECARIO	9,314.97
138	CN4017	BIBLIOTECARIO	9,314.97
139	CN4019	BIBLIOTECARIO	9,314.97
140	CN4023	BIBLIOTECARIO	9,314.97
141	CN4026	BIBLIOTECARIO C	9,314.97
142	CN4027	BIBLIOTECARIO C	9,314.97
143	CN4031	BIBLIOTECARIO	9,314.97
144	CN4032	BIBLIOTECARIO	9,314.97
145	CN4041	BIBLIOTECARIO C	9,314.97
146	DEF1D3	DIRECTOR ESP 'F' CM 'C' DM	12,026.74

FEDERAL			
No.	Categoría	Descripción	Sueldo
74	E1092	HORAS DE ENSEÑANZAS ARTÍSTICAS Y MUSICALES DE POSTPRIMARIAS	613.24
75	E1303	INSPECTOR DE MISIONES CULTURALES, MAESTRO NORMALISTA URBANO	28,309.34
76	E1305	JEFE DE MISION CULTURAL, MAESTRO NORMALISTA URBANO TITULADO	19,895.96
77	E1331	MAESTRO A DE MISION CULTURAL	14,369.62
78	E1333	MAESTRO B DE MISION CULTURAL	15,027.08
79	E1335	MAESTRO C DE MISION CULTURAL	16,025.36
80	E1390	MAESTRO DE MISIONES CULTURALES DE TIEMPO COMPLETO CON FORTAL	17,737.70
81	E1485	MAESTRO BILINGUE DE EDUCACION PRIMARIA INDIGENA	11,785.54
82	E1501	INSPECTOR DE EDUCACION BASICA PARA ADULTOS FORANEO	7,783.54
83	E1525	DIRECTOR DE EDUCACION BASICA PARA ADULTOS NOCTURNA, FORANEO.	7,699.28
84	E1541	JEFE DE MISION CULTURAL MOTORIZADA, FORANEO.	13,563.72
85	E1586	PROFESOR DE EDUCACION BASICA PARA ADULTOS NOCTURNA EN EL DI	5,776.78
86	E1587	PROFESOR DE EDUCACION BASICA PARA ADULTOS NOCTURNA, FORANEO.	5,776.78
87	E1598	PROFESOR DE EDUCACION BASICA PARA ADULTOS NOCTURNA CON FORTA	7,496.08
88	E1615	JEFE H DE TALLER, FORANEO	14,697.06
89	E1813	AYUDANTE B DE TALLER DE PRIMARIA, FORANEO	6,531.90
90	E2221	AYUDANTE A DE TALLER, FORANEO	8,455.88
91	E2225	AYUDANTE C DE TALLER, FORANEO	8,563.20
92	E2227	AYUDANTE D DE TALLER, FORANEO	9,049.70
93	E2231	AYUDANTE F DE TALLER, FORANEO	11,602.86
94	E2233	AYUDANTE G DE TALLER, FORANEO	15,983.08
95	E2331	PREFECTO A FORANEO	11,994.44
96	E2332	PREFECTO B EN EL DISTRITO FEDERAL	12,020.32
97	E2333	PREFECTO B FORANEO	12,020.32
98	E2335	PREFECTO C FORANEO	12,189.36
99	E2401	HORAS DE AYUDANTE A, FORANEO.	613.24
100	E2405	AYUDANTE C, FORANEO	7,162.86
101	E2601	ASESOR TECNICO PEDAGOGICO PRIMARIA	19,107.74
102	E2603	ASESOR TECNICO PEDAGOGICO PREESCOLAR	19,107.74
103	E2605	ASESOR TECNICO PEDAGOGICO ED. ESPECIAL	19,872.06
104	E2607	ASESOR TECNICO PEDAGOGICO EDE. INDIGENA	19,107.71
105	E2711	INSPECTOR DE ZONA DE TELESECUNDARIA FORANEO	38,506.52
106	E2725	DIRECTOR, MAESTRO DE TELESECUNDARIA, FORANEO.	36,673.90
107	E2781	HORAS DE MAESTRO DE TELESECUNDARIA, FORANEO	613.24
108	E2792	HORAS DE TELESECUNDARIA PARA FORTALECIMIENTO CURRICULAR	613.24
109	E2801	ASESOR TECNICO PEDAGOGICO SEC. GENERAL	30,626.62
110	E2803	ASESOR TECNICO PEDAGOGICO SEC. TECNICA	30,626.62
111	E2805	ASESOR TECNICO PEDAGOGICO ED. FISICA	30,626.62
112	E2807	ASESOR TECNICO PEDAGOGICO TELESECUNDARIA	30,626.62
113	E3001	PROFESOR DE ENSEÑANZA DE INGLES	613.24
114	A01803	ADMINISTRATIVO ESPECIALIZADO	7,840.25
115	A01E03	ADMINISTRATIVO ESPECIALIZADO	7,840.26
116	A01E05	AUXILIAR DE ADMINISTRADOR	7,557.64
117	A01E06	ANALISTA ADMINISTRATIVO	8,761.92
118	A01E07	JEFE DE OFICINA	8,906.70
119	A01E20	AYUDANTE ADMINISTRATIVO	7,557.64
120	A02804	PROMOTOR	8,133.68
121	A03803	SECRETARIA DE APOYO	7,840.25
122	A03E03	SECRETARIA DE APOYO	7,840.26
123	C02E02	OPERADOR DE EQUIPO DE COMUNICACIONES	7,557.64
124	P02E02	MEDICO	8,906.70
125	P04E03	PSICOLOGO	8,906.70
126	S01804	JEFE DE SERVICIOS Y MANTENIMIENTO	7,557.64
127	S01807	ASISTENTE DE SERVICIOS EN PLANTEL	7,557.64
128	S01E03	OFICIAL DE SERVICIOS Y MANTENIMIENTO	7,557.64
129	S01E07	ASISTENTE DE SERVICIOS EN PLANTEL	7,557.64
130	S01E08	ASISTENTE DE SERVICIOS Y MANTENIMIENTO	7,557.64
131	S01E12	AUXILIAR DE SERVICIOS Y MANTENIMIENTO EN PLANTEL	7,557.64
132	S02805	ECONOMO (PARA USO EXCLUSIVO DE PLANTELES)	8,273.66
133	S02E04	COCINERA	8,273.66
134	S02E10	ASISTENTE DE COCINA	7,840.26
135	S03E02	CHOFER	8,133.68
136	S05E05	TECNICO MEDIO EN IMPRENTA	7,840.26
137	S05E06	TECNICO EN IMPRENTA	8,561.86
138	S08E02	OFICIAL DE MANTENIMIENTO MECANICO	8,273.66
139	T03E03	TECNICO MEDIO	8,403.44
140	T03E04	ESPECIALISTA TECNICO	8,846.16
141	T05E08	TECNICO BIBLIOTECARIO	8,133.68
142	T05E09	ASISTENTE BIBLIOTECARIO	7,557.64
143	T06E03	COORDINADOR DE TECNICOS EN COMPUTACION	8,761.92
144	T06E06	OPERADOR DE EQUIPO	7,840.26
145	T08E03	DIBUJANTE	8,273.66
146	T09802	ENFERMERA	8,133.68

C.4.3 TABULADORES DE SUELDO DE LOS SERVIDORES PÚBLICOS AL SERVICIO DE LA EDUCACIÓN

ESTATAL			
No.	Categoría	Descripción	Sueldo
147	DEF1D6	DIRECTOR ESP 'F' CM 'BC' DM	12,026.74
148	DEF101	DIRECTOR ED ESPECIAL 'F' CM 'A'	12,026.74
149	DEF103	DIRECTOR ESP 'F' CM 'C'	12,026.74
150	DEF104	DIRECTOR ESP 'F' CM 'D'	12,026.74
151	DEF105	DIRECTOR ESP 'F' CM 'E'	12,026.74
152	DEF106	DIRECTOR(A)'F'ED.ESP.ELEM.C.M.	12,026.74
153	DEF800	DIRECTOR ESP 'F' ZIII	15,694.94
154	DEF804	DIRECTOR ESP 'F' CM 'D' ZIII	15,694.94
155	DEF806	DIRECTOR ESP 'F' CM 'BC' ZIII	15,694.94
156	DKAE01	DIRECTOR ENCARGADO PREESCOLAR	469.49
157	DKAE02	DIRECTOR ENCARGADO DE PREESCOLAR	939.55
158	DKAE03	DIRECTOR ENCARGADO DE PREESCOLAR	1,409.55
159	DN4001	AUXILIAR DE SERVICIOS	6,519.76
160	DN4002	AUXILIAR DE SERVICIOS	6,519.76
161	DN4003	AUXILIAR DE SERVICIOS	6,519.76
162	DN4004	AUXILIAR DE SERVICIOS	6,519.76
163	DN4005	AUXILIAR DE SERVICIOS	6,519.76
164	DN4006	AUXILIAR DE SERVICIOS	6,519.76
165	DN4007	AUXILIAR DE SERVICIOS	6,519.76
166	DN4008	AUXILIAR DE SERVICIOS	6,519.76
167	DN4009	AUXILIAR DE SERVICIOS	6,519.76
168	DN4010	AUXILIAR DE SERVICIOS	6,519.76
169	DN4011	AUXILIAR DE SERVICIOS	6,519.76
170	DN4012	AUXILIAR DE SERVICIOS	6,519.76
171	DN4013	AUXILIAR DE SERVICIOS	6,519.76
172	DN4014	AUXILIAR DE SERVICIOS	6,519.76
173	DN4015	AUXILIAR DE SERVICIOS	6,519.76
174	DN4016	AUXILIAR DE SERVICIOS	6,519.76
175	DN4018	AUXILIAR DE SERVICIOS	6,519.76
176	DN4022	AUXILIAR DE SERVICIOS	6,519.76
177	DN4023	AUXILIAR DE SERVICIOS C	6,519.76
178	DN4024	AUXILIAR DE SERVICIOS C	6,519.76
179	DN4025	AUXILIAR DE SERVICIOS C	6,519.76
180	DN4026	AUXILIAR DE SERVICIOS C	6,519.76
181	DN4027	AUXILIAR DE SERVICIOS C	6,519.76
182	DN4028	AUXILIAR DE SERVICIOS C	6,519.76
183	DN4031	AUXILIAR DE SERVICIOS C	6,519.76
184	DN4032	AUXILIAR DE SERVICIOS C	6,519.76
185	DN4033	AUXILIAR DE SERVICIOS C	6,519.35
186	DN4039	AUXILIAR DE SERVICIOS C	6,519.77
187	DN4041	AUXILIAR DE SERVICIOS C	6,519.76
188	DN4042	AUXILIAR DE SERVICIOS C	6,519.77
189	DPAE01	DIRECTOR ENCARGADO PRIM 'A'	469.92
190	DPAE02	DIRECTOR ENCARGADO PRIM 'A'	939.93
191	DPAE03	DIRECTOR ENCARGADO PRIM 'A'	1,409.87
192	DPAE04	DIRECTOR ENCARGADO PRIM 'A'	1,879.95
193	DPAE05	DIRECTOR ENCARGADO PRIM 'A'	2,349.90
194	DPF1A1	DIRECTOR PRIM 'F' CM 'A' ANEXA	11,875.54
195	DPF1A3	DIRECTOR PRIM 'F' CM 'C' ANEXA	11,875.54
196	DPF1A6	DIRECTOR PRIM 'F' CM 'BC' ANEXA	11,875.54
197	DPF100	DIRECTOR PRIM 'F'	11,875.54
198	DPF101	DIRECTOR(A) 'F' PRIM.ELEM.C.M.	11,875.54
199	DPF102	DIRECTOR PRIM 'F' CM 'B'	11,875.54
200	DPF103	DIRECTOR PRIM 'F' CM 'C'	11,875.54
201	DPF104	DIRECTOR PRIM 'F' CM 'D'	11,875.54
202	DPF105	DIRECTOR PRIM 'F' CM 'E'	11,875.54
203	DPF106	DIRECTOR(A)'F'PRIM.F CM BC	11,875.54
204	DPF121	DIRECTOR PRIM 'F' CM 'BC'	11,875.54
205	DPF122	DIRECTOR(A) F PRIM CM 'BC'	11,875.54
206	DPF161	DIRECTOR(A) 'F' PRIM.CM 'BC'	11,875.54
207	DPF162	DIRECTOR PRIM 'F' CM 'BC'	11,875.54
208	DPF300	DIRECTOR(A) (PRE)PRIM 3/4 'F'	14,004.67
209	DPF400	DIRECTOR(A) (PRE)PRIM 4/4 TC 'F'	20,198.87
210	DPF460	DIRECTOR PRIM 'F' CM 'BC'	11,875.54
211	DPF8A4	DIRECTOR PRIM 'F' CM 'D' Z III ANEX	15,495.64
212	DPF801	DIRECTOR(A)'F' PRIM.ELEM.C.M.Z-III	15,495.64
213	DPF802	DIRECTOR ED PRIM 'F' CM B ZIII	15,495.64
214	DPF803	DIRECTOR(A) F ELEM CM NC Z III	15,495.64
215	DPF804	DIRECTOR PRIM 'F' CM 'D' Z III	15,495.64
216	DPF805	DIRECTOR PRIM 'F' CM 'E' Z III	15,495.64
217	DPF806	DIRECTOR PRIM 'F' CM 'BC' ZIII	15,495.64
218	DPF821	DIRECTOR PRIM 'F' CM 'BC' ZIII	15,495.64
219	DPF861	DIRECTOR 'F' ED.PRIM.EQ.ZIII.	15,495.64

FEDERAL			
No.	Categoría	Descripción	Sueldo
147	T09E03	ENFERMERA ESPECIALIZADA	8,561.86
148	T14805	PUERICULTOR (PARA USO EXCLUSIVO DE PLANTELES)	8,403.44
149	T14E07	NINERA ESPECIALIZADA	8,403.44
150	T16E03	LABORATORISTA	7,840.26
151	T16E07	ASISTENTE DE LABORATORIO	7,557.64
152	T17E04	OPERADOR DE EQUIPO ESPECIALIZADO	8,273.66
153	T26E03	TRABAJADORA SOCIAL	8,846.16
154	CF03E09	CHOFER DE SPS	8,403.44
155	CF04E05	SECRETARIA EJECUTIVA D	8,906.70
156	CF04E06	SECRETARIA EJECUTIVA C	8,561.86
157	CF04E07	SECRETARIA EJECUTIVA B	8,761.92
158	CF04E08	SECRETARIA EJECUTIVA A	8,906.70
159	CF07E10	AUXILIAR DE MANEJADOR DE VALORES	7,557.64
160	CF07E17	RESPONSABLE DE FONDOS Y VALORES	8,133.68
161	CF08E22	SUPERVISOR	8,133.68
162	CF12E03	COORDINADOR DE TECNICOS EN COMPUTACION	8,561.86
163	CF12E04	ANALISTA PROGRAMADOR B	8,761.92
164	CF12E12	PROGRAMADOR ESPECIALIZADO	8,561.86
165	CF21E58	PROFESIONAL DICTAMINADOR ESPECIALIZADO EN EL MANEJO DE FONDO	8,906.70
166	CF21E59	COORDINADOR DE PROFESIONALES DICTAMINADORES	8,906.70
167	CF33E34	TECNICO ESPECIALIZADO	8,761.92
168	CF33E92	TECNICO SUPERIOR	8,906.70
169	CF34E06	SUPERVISOR ADMINISTRATIVO	8,133.68
170	CF34E10	ANALISTA ADMINISTRATIVO	8,403.44
171	CF34E13	JEFE DE OFICINA	8,906.70
172	CF34E44	ASISTENTE DE ALMACEN	7,557.64
173	ED01E04	ESPECIALISTA EN SISTEMAS DE CAPACITACION	8,133.68
174	ED02E09	PEDAGOGO ESPECIALIZADO	8,403.44
175	E7215	PROFESOR INVESTIGADOR DE ENSEÑANZA SUPERIOR, TITULAR B, TI	31,908.06
176	E7305	PROFESOR INVESTIGADOR DE ENSEÑANZA SUPERIOR, ASIGNATURA B	465.60
177	E7711	PROFESOR ASOCIADO C (E.S.) DE CAPACITACION Y MEJORAMIENTO	17,493.40
178	E7815	PROFESOR TITULAR B (E.S.) DE CAPACITACION Y MEJORAMIENTO	31,908.06
179	E7817	PROFESOR TITULAR C (E.S.) DE CAPACITACION Y MEJORAMIENTO	37,409.04
180	E7905	PROFESOR ASIGNATURA B (E.S.) DE CAPACITACION Y MEJORAMIENTO	539.54
181	E8005	PROFESOR FORMADOR DE INGLES C	32,905.10
182	MA01001	JEFE DE OFICINA	11,162.02
183	MA04003	ANALISTA DE SISTEMAS ADMINISTRATIVOS	9,177.60
184	MF34015	JEFE DE OFICINA	11,162.02
185	A01005	ADMINISTRATIVO ESPECIALIZADO (E.S.)	7,796.82
186	A04012	AUXILIAR DE ANALISTA ADMINISTRATIVO (E.S.)	7,796.82
187	A08004	TAQUIMECANOGRAFA (E.S.)	9,970.24
188	A08006	SECRETARIA EJECUTIVA (E.S.)	9,970.24
189	P05010	AUXILIAR DE CONTABILIDAD (E.S.)	8,189.52
190	S06002	INTENDENTE (E.S.)	6,100.26
191	S14012	GUARDIAN (E.S.)	6,731.18
192	T05013	BIBLIOTECARIO ESPECIALIZADO (E.S.)	8,637.08
193	T06018	PROGRAMADOR (E.S.)	9,970.24
194	CF05003	BIBLIOTECARIO (E.S.)	9,970.24
195	CF06002	INTENDENTE (E.S.)	6,100.26
196	CF08004	TAQUIMECANOGRAFA (E.S.)	9,970.24
197	CF08005	MECANOGRAFA (E.S.)	6,100.26
198	CF08006	SECRETARIA EJECUTIVA (E.S.)	9,970.24
199	CF34018	COORDINADOR DEPARTAMENTAL (E.S.)	11,998.36
200	CF34117	JEFE DE UNIDAD SEAD (E.S.)	16,638.98
201	E9007	PROFESOR ASOCIADO A (E.S.) 1/2 TIEMPO	7,961.32
202	E9009	PROFESOR ASOCIADO B (E.S.) 1/2 TIEMPO	8,957.00
203	E9011	PROFESOR ASOCIADO C (E.S.) 1/2 TIEMPO	10,077.06
204	E9013	PROFESOR TITULAR A (E.S.) 1/2 TIEMPO	11,629.58
205	E9015	PROFESOR TITULAR B (E.S.) 1/2 TIEMPO	13,746.00
206	E9017	PROFESOR TITULAR C (E.S.) 1/2 TIEMPO	16,250.86
207	E9209	PROFESOR ASOCIADO B (E.S.) T.C.	17,913.94
208	E9215	PROFESOR TITULAR B (E.S.) T.C.	27,492.02
209	E9217	PROFESOR TITULAR C (E.S.) T.C.	32,501.60
210	E9303	PROFESOR ASIGNATURA A(E.S.)	394.86
211	E9305	PROFESOR ASIGNATURA B(E.S.)	448.80



C.4.3 TABULADORES DE SUELDO DE LOS SERVIDORES PÚBLICOS AL SERVICIO DE LA EDUCACIÓN

ESTATAL			
No.	Categoría	Descripción	Sueldo
220	DSAE01	DIRECTOR ENCARGADO SECUNDARIA 1HRA	469.92
221	DSAE03	DIRECTOR ENCARGADO SECUNDARIA 3HRAS	1,409.87
222	DSAE04	DIRECTOR ENCARGADO SECUNDARIA 4HRAS	1,879.95
223	DSF401	DIRECTOR(A)F' ED. MED.TIT. C.M.	28,091.12
224	DSF402	DIRECTOR(A) C M ED MEDIA NIVEL B	28,091.12
225	DSF403	DIRECTOR SEC 'F' CM 'C' TIT	28,091.12
226	DSF404	DIRECTOR SEC 'F' CM 'D'	28,091.12
227	DSF405	DIRECTOR 'F' TIT. CM 'E'	28,091.12
228	DSF601	DIRECTOR(A)F'ED.MEDIA TIT.D.T.C.M.	28,091.12
229	DSF602	DIRECTOR F DOBLE TURNO TL.CM B	28,091.12
230	DSF801	DIRECTOR(A)F'ED.MEDIA TIT.C.M.ZIII	36,673.90
231	DSF802	DIRECTOR SEC 'F' CM 'B' ZIII	36,673.90
232	DSF803	DIRECTOR SEC 'F' CM 'C' ZIII	36,673.90
233	DSF804	DIRECTOR SEC 'F' CM 'D' ZIII	36,673.90
234	DSF891	DIRECTOR SEC 'F' CM 'A' MTRIA ZIII	36,673.90
235	DSF892	DIRECTOR SEC 'F' CM 'B' MTRIA ZIII	36,673.90
236	DSF901	DIRECTOR(A) F ED MEDIA MAESTRIA C.M	28,091.12
237	DSF902	DIRECTOR(A)F'ED.MEDIA MAESTRIA C.M	28,091.12
238	EHF110	MAESTRO SEC 'F' 10 HRS AR	4,699.59
239	ETF201	TRABAJADOR SOCIAL 'F' CM 'A'	8,211.27
240	HAA102	MAESTRO SEC 'A' 2HRS CM 'A'	939.71
241	HAA104	MAESTRO SEC 'A' 4 HRS CM 'A'	1,879.42
242	HAA105	MAESTRO SEC 'A' 5 HRS CM 'A'	2,349.25
243	HAA106	MAESTRO SEC 'A' 6 HRS CM 'A'	2,819.12
244	HAA110	MAESTRO SEC 'A' 10 HRS CM 'A'	4,698.53
245	HAA111	MAESTRO SEC 'A' 11 HRS CM 'A'	5,168.38
246	HAA112	MAESTRO SEC 'A' 12 HRS CM 'A'	5,638.23
247	HAA113	MAESTRO SEC 'A' 13 HRS CM 'A'	6,108.08
248	HAA114	MAESTRO SEC 'A' 14 HRS CM 'A'	6,577.95
249	HAA115	MAESTRO SEC 'A' 15 HRS CM 'A'	7,047.79
250	HAA116	MAESTRO SEC 'A' 16HRS CM 'A'	7,517.63
251	HAA118	MAESTRO SEC 'A' 18 HRS CM 'A'	8,457.42
252	HAA119	MAESTRO SEC 'A' 19 HRS CM 'A'	8,927.20
253	HAA120	MAESTRO SEC 'A' 20HRS CM 'A'	9,397.06
254	HAA121	MAESTRO SEC 'A' 21 HRS CM 'A'	9,866.92
255	HAA122	MAESTRO SEC 'A' 22 HRS CM 'A'	10,336.76
256	HAA123	MAESTRO SEC 'A' 23HRS CM 'A'	10,806.60
257	HAA124	MAESTRO SEC 'A' 24 HRS CM 'A'	11,276.46
258	HAA125	MAESTRO SEC 'A' 25HRS CM 'A'	11,746.31
259	HAA126	MAESTRO SEC 'A' 26 HRS CM 'A'	12,216.16
260	HAA128	MAESTRO SEC 'A' 28 HRS CM 'A'	13,155.86
261	HAA129	MAESTRO SEC 'A' 29 HRS CM 'A'	13,625.73
262	HAA130	MAESTRO SEC 'A' 30 HRS CM 'A'	14,095.57
263	HAA131	MAESTRO SEC 'A' 31 HRS CM 'A'	14,565.41
264	HAA135	MAESTRO SEC 'A' 35 HRS CM 'A'	16,444.83
265	HAB102	MAESTRO SEC 'B' 2HRS CM 'A'	939.71
266	HAB103	MAESTRO SEC 'B' 3 HRS CM 'A'	1,409.56
267	HAB104	MAESTRO SEC 'B' 4 HRS CM 'A'	1,879.42
268	HAB105	MAESTRO SEC 'B' 5HRS CM 'A'	2,349.25
269	HAB106	MAESTRO SEC 'B' 6 HRS CM 'A'	2,819.12
270	HAB107	MAESTRO SEC 'B' 7 HRS CM 'A'	3,288.98
271	HAB109	MAESTRO SEC 'B' 9 HRS CM 'A'	4,228.67
272	HAB110	MAESTRO SEC 'B' 10 HRS CM 'A'	4,698.53
273	HAB111	MAESTRO SEC 'B' 11 HRS CM 'A'	5,168.38
274	HAB112	MAESTRO SEC 'B' 12 HRS CM 'A'	5,638.23
275	HAB113	MAESTRO SEC 'B' 13 HRS CM 'A'	6,108.08
276	HAB114	MAESTRO SEC 'B' 14HRS CM 'A'	6,577.95
277	HAB115	MAESTRO SEC 'B' 15 HRS CM 'A'	7,047.79
278	HAB11512	K112 MTRO SEC B 15H CM A Y 12K1	7,047.79
279	HAB116	MAESTRO SEC 'B' 16HRS CM 'A'	7,517.63
280	HAB117	MAESTRO SEC 'B' 17 HRS CM 'A'	7,987.50
281	HAB118	MAESTRO SEC 'B' 18 HRS CM 'A'	8,457.42
282	HAB119	MAESTRO SEC 'B' 19HRS CM 'A'	8,927.20
283	HAB120	MAESTRO SEC 'B' 20HRS CM 'A'	9,397.06
284	HAB121	MAESTRO SEC 'B' 21HRS CM 'A'	9,866.92
285	HAB122	MAESTRO SEC 'B' 22HRS CM 'A'	10,336.76
286	HAB123	MAESTRO SEC 'B' 23 HRS CM 'A'	10,806.60
287	HAB124	MAESTRO SEC 'B' 24HRS CM 'A'	11,276.46
288	HAB125	MAESTRO SEC 'B' 25HRS CM 'A'	11,746.31
289	HAB126	MAESTRO SEC 'B' 26HRS CM 'A'	12,216.16
290	HAB127	MAESTRO SEC 'B' 27 HRS CM 'A'	12,686.01
291	HAB128	MAESTRO SEC 'B' 28 HRS CM 'A'	13,155.86
292	HAB129	MAESTRO SEC 'B' 29 HRS CM 'A'	13,625.73

FEDERAL			
No.	Categoría	Descripción	Sueldo

C.4.3 TABULADORES DE SUELDO DE LOS SERVIDORES PÚBLICOS AL SERVICIO DE LA EDUCACIÓN

ESTATAL			
No.	Categoría	Descripción	Sueldo
293	HAB130	MAESTRO SEC 'B' 30HRS CM 'A'	14,095.57
294	HAB131	MAESTRO SEC 'B' 31 HRS CM 'A'	14,565.41
295	HAB132	MAESTRO SEC 'B' 32 HRS CM 'A'	15,035.28
296	HAB135	MAESTRO SEC 'B' 35 HRS CM 'A'	16,444.83
297	HAB710	MAESTRO SEC 'B' 10 HRS CM 'A' ZIII	6,132.17
298	HAB713	MAESTRO SEC 'B' 13 HRS CM 'A' ZIII	7,971.83
299	HAB716	MAESTRO SEC 'B' 16 HRS CM 'A' ZIII	9,811.48
300	HAC101	MAESTRO(A) 'A' ED. MEDIA 1HR CM	469.85
301	HAC102	MAESTRO SEC C 2HRS CM A	939.71
302	HAC103	MAESTRO SEC 'C' 3 HRS CM 'A'	1,409.55
303	HAC104	MAESTRO SEC 'C' 4HRS CM 'A'	1,879.42
304	HAC105	MAESTRO SEC 'C' 5HRS CM 'A'	2,349.25
305	HAC106	MAESTRO SEC 'C' 6HRS CM 'A'	2,819.12
306	HAC107	MAESTRO SEC 'C' 7HRS CM 'A'	3,288.98
307	HAC108	MAESTRO SEC C 8 HRS CM A	3,758.82
308	HAC109	MAESTRO SEC 'C' 9HRS CM 'A'	4,228.67
309	HAC110	MESTRO SEC 'C' 10 HRS CM 'A'	4,698.53
310	HAC111	MAESTRO SEC 'C' 11 HRS CM 'A'	5,168.31
311	HAC112	MAESTRO SEC 'C' 12HRS CM 'A'	5,638.23
312	HAC113	MAESTRO SEC 'A' 13 HRS CM 'A'	6,108.08
313	HAC114	MAESTRO SEC 'C' 14HRS CM 'A'	6,577.95
314	HAC115	MESTRO SEC 'C' 15 HRS CM 'A'	7,047.79
315	HAC116	MAESTRO SEC 'C' 16HRS CM 'A'	7,517.63
316	HAC117	MAESTRO SEC 'C' 17 HRS CM 'A'	7,987.50
317	HAC118	MESTRO SEC 'C' 18 HRS CM 'A'	8,457.35
318	HAC119	MAESTRO SEC 'C' 19HRS CM 'A'	8,927.20
319	HAC120	MAESTRO SEC 'C' 20HRS CM 'A'	9,397.06
320	HAC121	MAESTRO SEC 'C' 21HRS CM 'A'	9,866.92
321	HAC122	MAESTRO 22 HRS. ED. MED NIV. 'A'	10,336.76
322	HAC123	MAESTRO SEC 'C' 23HRS CM 'A'	10,806.60
323	HAC124	MAESTRO SEC 'C' 24HRS CM 'A'	11,276.46
324	HAC125	MAESTRO SEC 'C' 25HRS CM 'A'	11,746.31
325	HAC126	MAESTRO SEC 'C' 26HRS CM 'A'	12,216.16
326	HAC127	MAESTRO SEC 'C' 27HRS CM 'A'	12,686.01
327	HAC128	MAESTRO SEC 'A' 28HR CM	13,155.86
328	HAC130	MAESTRO SEC 'C' 30HRS CM 'A'	14,095.57
329	HAC131	MAESTRO SEC 'C' 31 HRS CM 'A'	14,565.41
330	HAC132	MAESTRO SEC 'A' 32 HRS CM 'A'	15,035.28
331	HAC135	MAESTRO SEC 'C' 35HRS CM 'A'	16,444.83
332	HAC710	MAESTRO SEC 'C' 10 HRS CM 'A' ZIII	6,132.17
333	HAC712	MAESTRO SEC 'C' 12 HRS CM 'A' Z	7,358.61
334	HAC716	MAESTRO SEC 'C' 16 HRS CM 'A' ZIII	9,811.46
335	HAC729	MAESTRO SEC 'C' 29 HRS CM 'A' ZIII	17,783.32
336	HAC825	MAESTRO SEC 'C' 25HRS CM 'A' ZIII	15,330.43
337	HAC831	MAESTRO SEC 'C' 31 HRS CM 'A' ZIII	19,013.70
338	HAD101	MAESTRO SEC 'D' 1HRS CM 'A'	469.85
339	HAD102	MAESTRO SEC 'D' 2HRS CM 'A'	939.71
340	HAD104	MAESTRO SEC 'D' 4HRS CM 'A'	1,879.42
341	HAD105	MAESTRO SEC 'D' 5HRS CM 'A'	2,349.25
342	HAD106	MAESTRO SEC 'D' 6 HRS CM 'A'	2,819.12
343	HAD107	MAESTRO SEC 'D' 7HRS CM 'A'	3,288.98
344	HAD108	MAESTRO SEC 'D' 8HRS CM 'A'	3,758.82
345	HAD109	MAESTRO SEC 'D' 9HRS CM 'A'	4,228.67
346	HAD110	MAESTRO SEC 'D' 10HRS CM 'A'	4,698.53
347	HAD111	MAESTRO SEC 'D' 11 HRS CM 'A'	5,168.38
348	HAD112	MAESTRO SEC 'D' 12HRS CM 'A'	5,638.23
349	HAD113	MAESTRO SEC 'D' 13 HRS CM 'A'	6,108.08
350	HAD114	MAESTRO SEC 'D' 14HRS CM 'A'	6,577.95
351	HAD115	MAESTRO SEC 'D' 15 HRS CM 'A'	7,047.79
352	HAD116	MAESTRO SEC 'D' 16 HRS CM 'A'	7,517.63
353	HAD117	MAESTRO SEC 'D' 17HRS CM 'A'	7,987.50
354	HAD118	MAESTRO SEC 'D' 18HRS CM 'A'	8,457.35
355	HAD119	MAESTRO SEC 'D' 19HRS CM 'A'	8,927.20
356	HAD120	MAESTRO SEC 'D' 20 HRS CM 'A'	9,397.06
357	HAD121	MAESTRO SEC 'D' 21HRS CM 'A'	9,866.92
358	HAD122	MAESTRO SEC 'D' 22HRS CM 'A'	10,336.76
359	HAD123	MAESTRO SEC 'D' 23HRS CM 'A'	10,806.60
360	HAD124	MAESTRO SEC 'D' 24HRS CM 'A'	11,276.46
361	HAD125	MAESTRO SEC 'D' 25HRS CM 'A'	11,746.31
362	HAD126	MAESTRO SEC 'D' 26HRS CM 'A'	12,216.16
363	HAD127	MAESTRO SEC 'D' 27HRS CM 'A'	12,686.01
364	HAD128	MAESTRO SEC 'D' 28HRS CM 'A'	13,155.86
365	HAD130	MAESTRO SEC D 30 HRS CM A	14,095.57

FEDERAL			
No.	Categoría	Descripción	Sueldo

C.4.3 TABULADORES DE SUELDO DE LOS SERVIDORES PÚBLICOS AL SERVICIO DE LA EDUCACIÓN

ESTATAL			
No.	Categoría	Descripción	Sueldo
366	HAD131	MAESTRO SEC 'D' 31HRS CM 'A'	14,565.41
367	HAD132	MAESTRO SEC 'D' 32HRS CM 'A'	15,035.28
368	HAD135	MAESTRO SEC 'D' 35HRS CM 'A'	16,444.83
369	HAD802	MAESTRO SEC 'D' 2HRS CM 'A' TIT Z	1,226.43
370	HAD825	MAESTRO SEC 'D' 25HRS CM 'A' ZIII	15,330.43
371	HAD831	MAESTRO SEC 'D' 31 HRS CM 'A' ZIII	19,013.70
372	HAE101	MAESTRO(A) 'E' ED. MEDIA 1HR CM	469.85
373	HAE102	MAESTRO SEC 'E' 2HRS CM 'A'	939.71
374	HAE104	MAESTRO SEC 'E' 4HRS CM 'A'	1,879.42
375	HAE105	MAESTRO SEC 'E' 5HRS CM 'A'	2,349.25
376	HAE106	MAESTRO SEC 'E' 6 HRS CM 'A'	2,819.12
377	HAE108	MAESTRO SEC 'E' 8HRS CM 'A'	3,758.82
378	HAE110	MAESTRO SEC 'E' 10HRS CM 'A'	4,698.53
379	HAE111	MAESTRO SEC 'E' 11 HRS CM 'A'	5,168.38
380	HAE112	MAESTRO SEC 'E' 12HRS CM 'A'	5,638.23
381	HAE113	MAESTRO(A) SEC 'E' 13 HRS CM 'A'	6,108.08
382	HAE114	MAESTRO SEC 'E' 14 HRS CM 'A'	6,577.95
383	HAE115	MAESTRO SEC 'E' 15 HRS CM 'A'	7,047.79
384	HAE116	MAESTRO SEC 'E' 16 HRS CM 'A'	7,517.63
385	HAE117	MAESTRO SEC 'E' 17HRS CM 'A'	7,987.50
386	HAE118	MAESTRO SEC 'E' 18HRS CM 'A'	8,457.35
387	HAE119	MAESTRO 'E' 19HRS C.M. 'A'	8,927.20
388	HAE120	MAESTRO SEC 'E' 20HRS CM 'A'	9,397.06
389	HAE121	MAESTRO SEC 'E' 21HRS CM 'A'	9,866.92
390	HAE122	MAESTRO SEC 'E' 22HRS CM 'A'	10,336.76
391	HAE124	MAESTRO SEC 'E' 24HRS CM 'A'	11,276.46
392	HAE125	MAESTRO SEC 'E' 25 HRS CM 'A'	11,746.31
393	HAE126	MAESTRO SEC 'E' 26 HRS CM 'A'	12,216.16
394	HAE127	MAESTRO SEC 'E' 27 HRS CM 'A'	12,686.01
395	HAE128	MAESTRO SEC 'E' 28HRS CM 'A'	13,155.86
396	HAE130	MAESTRO SEC 'E' 30HRS CM 'A'	14,095.57
397	HAE131	MAESTRO SEC 'E' 31 HRS CM 'A'	14,565.41
398	HAE132	MAESTRO SEC 'E' 32 HRS CM 'A'	15,035.28
399	HAE135	MAESTRO SEC 'E' 35HRS CM 'A'	16,444.83
400	HAE801	MAESTRO SEC 'E' 1HRS CM 'A' TIT Z	613.22
401	HAE802	MAESTRO SEC 'D' 2HRS CM 'A' ZIII	1,226.43
402	HAE820	MAESTRO SEC 'E' 20HRS CM 'A' TIT	12,264.36
403	HAE825	MAESTRO SEC 'E' 25 HRS CM 'A' ZIII	15,330.43
404	HAF101	MAESTRO SEC 'F' 1HR CM 'A'	469.85
405	HAF102	MAESTRO SEC 'F' 2HRS CM 'A'	939.71
406	HAF103	MAESTRO SEC 'F' 3HR CM 'A'	1,409.56
407	HAF104	MAESTRO SEC 'F' 4 HRS CM 'A'	1,879.42
408	HAF105	MAESTRO SEC 'F' 5HRS CM 'A'	2,349.25
409	HAF106	MAESTRO SEC 'F' 6HRS CM 'A'	2,819.12
410	HAF107	MAESTRO SEC 'F' 7HRS CM 'A'	3,288.98
411	HAF109	MAESTRO SEC 'F' 9 HRS CM 'A'	4,228.67
412	HAF110	MAESTRO SEC 'F' 10HRS CM 'A'	4,698.53
413	HAF111	MAESTRO SEC 'F' 11HRS CM 'A'	5,168.38
414	HAF112	MAESTRO SEC 'F' 12HRS CM 'A'	5,638.23
415	HAF113	MAESTRO SEC 'F' 13 HRS CM 'A'	6,108.08
416	HAF114	MAESTRO SEC 'F' 14 HRS CM 'A'	6,577.95
417	HAF115	MAESTRO SEC 'F' 15 HRS CM 'A'	7,047.69
418	HAF116	MAESTRO SEC 'F' 16 HRS CM 'A'	7,517.54
419	HAF117	MAESTRO SEC 'F' 17HRS CM 'A'	7,987.50
420	HAF118	MAESTRO SEC 'F' 18HRS CM 'A'	8,457.35
421	HAF119	MAESTRO SEC 'F' 19 HRA CM 'A'	8,927.20
422	HAF120	MAESTRO SEC 'F' 20HRS CM 'A'	9,397.06
423	HAF121	MAESTRO SEC 'F' 21 HRS CM 'A'	9,866.92
424	HAF122	MAESTRO SEC 'F' 22HRS CM 'A'	10,336.76
425	HAF123	MAESTRO SEC 'F' 23 HRS CM 'A'	10,806.45
426	HAF124	MAESTRO SEC 'F' 24HRS CM 'A'	11,276.46
427	HAF125	MAESTRO SEC 'F' 25 HRS CM 'A'	11,746.31
428	HAF126	MAESTRO SEC 'F' 26HRS CM 'A'	12,216.16
429	HAF127	MAESTRO SEC 'F' 27 HRS CM 'A'	12,686.01
430	HAF128	MAESTRO SEC 'F' 28HRS CM 'A'	13,155.86
431	HAF129	MAESTRO SEC 'F' 29 HRS CM 'A'	13,625.73
432	HAF130	MAESTRO SEC 'F' 30HRS CM 'A'	14,095.57
433	HAF131	MAESTRO SEC 'F' 31 HRS CM 'A'	14,565.41
434	HAF132	MAESTRO SEC 'F' 32 HRS CM 'A'	15,035.08
435	HAF135	MAESTRO SEC 'F' 35HRS CM 'A'	16,444.83
436	HAF210	MAESTRO SEC 'D' 10 HRS CM 'A' TIT	4,698.53
437	HAF301	MAESTRO(A) 'F' ED. MEDIA 1HR.CM	469.85
438	HAF302	MAESTRO SEC 'F' 2HRS CM 'A' TIT	939.71

FEDERAL			
No.	Categoría	Descripción	Sueldo

C.4.3 TABULADORES DE SUELDO DE LOS SERVIDORES PÚBLICOS AL SERVICIO DE LA EDUCACIÓN

ESTATAL			
No.	Categoría	Descripción	Sueldo
439	HAF308	MAESTRO SEC 'F' 8 HRS CM 'A' TI	3,758.82
440	HAF322	MAESTRO SEC 'F' 22HRS CM 'A' TIT	10,336.76
441	HAF327	MAESTRO SEC 'F' 27HRS CM 'A' TIT	12,686.01
442	HAF334	MAESTRO SEC 'F' 34HRS CM 'A'	15,974.99
443	HAF801	MAESTRO SEC 'F' 1HRS CM 'A' TIT	613.22
444	HAF802	MAESTRO SEC 'F' 2HRS CM 'A' TIT	1,226.43
445	HAF820	MAESTRO SEC 'F' 20HRS CM 'A' TIT ZI	12,264.36
446	HAF825	MAESTRO SEC 'F' 25HRS CM 'A' ZIII	15,330.43
447	HBA108	MAESTRO SEC 'A' 8 HRS CM 'B'	3,758.82
448	HBA110	MAESTRO SEC 'A' 10 HRS CM 'B'	4,698.53
449	HBB103	MAESTRO SEC 'B' 3 HRS CM 'B'	1,409.56
450	HBB106	MAESTRO SEC 'B' 6 HRS CM 'B'	2,819.12
451	HBB109	MAESTRO SEC 'B' 9 HRS CM 'B'	4,228.67
452	HBB110	MAESTRO SEC 'B' 10 HRS CM 'B'	4,698.53
453	HBB111	MAESTRO SEC 'B' 11 HRS CM 'B'	5,168.38
454	HBB123	MAESTRO SEC 'B' 23 HRS CM 'B'	10,806.60
455	HBB126	MAESTRO SEC 'B' 26HRS CM 'B'	12,216.16
456	HBB128	MAESTRO SEC 'B' 28 HRS CM 'B'	13,155.86
457	HBB129	MAESTRO SEC 'B' 29 HRS CM 'B'	13,625.73
458	HBB705	MAESTRO SEC 'B' 5 HRS CM 'B' ZIII	3,066.08
459	HBC109	MAESTRO SEC 'C' 9 HRS CM 'B'	4,228.67
460	HBC110	MAESTRO SEC 'C' 10 HRS CM 'B'	4,698.53
461	HBC111	MAESTRO SEC 'C' 11 HRS CM 'B'	5,168.38
462	HBC119	MAESTRO SEC 'C' 19HRS CM 'B'	8,927.20
463	HBC120	MAESTRO SEC 'C' 20 HRS CM 'B'	9,397.06
464	HBC121	MAESTRO SEC 'C' 21HRS CM 'B'	9,866.92
465	HBC122	MAESTRO SEC 'C' 22HRS CM 'B'	10,336.76
466	HBC123	MAESTRO SEC 'C' 23 HRS CM 'B'	10,806.60
467	HBC124	MAESTRO SEC 'C' 24HRS CM 'B'	11,276.46
468	HBC126	MAESTRO SEC 'C' 26HRS CM 'B'	12,216.16
469	HBC128	MAESTRO SEC 'C' 28 HRS CM 'B'	13,155.86
470	HBC129	MAESTRO SEC 'C' 29 HRS CM 'B'	13,625.73
471	HBC130	MAESTRO SEC 'C' 30HRS CM 'B'	14,095.57
472	HBC131	MAESTRO SEC 'C' 31 HRS CM 'B'	14,565.41
473	HBC132	MAESTRO SEC 'C' SEC 32 HRS CM 'B'	15,035.28
474	HBC135	MAESTRO SEC 'C' 35HRS CM 'B'	16,444.83
475	HBC705	MAESTRO SEC 'C' 5 HRS CM 'B' ZIII	3,066.08
476	HBC721	MAESTRO SEC 'C' 21HRS CM 'B' ZIII	12,877.57
477	HBC729	MAESTRO SEC 'C' 29 HRS CM 'B' ZIII	17,783.32
478	HBD102	MAESTRO SEC 'D' 2HRS CM	939.71
479	HBD104	MAESTRO SEC 'D' 4HRS CM 'B'	1,879.42
480	HBD105	MAESTRO SEC 'D' 5HRS CM 'B'	2,349.25
481	HBD106	MAESTRO SEC 'D' 6 HRS CM 'B'	2,819.12
482	HBD107	MAESTRO SEC 'D' 7HRS CM 'B'	3,288.98
483	HBD109	MAESTRO SEC 'D' 9 HRS CM 'B'	4,228.67
484	HBD110	MAESTRO SEC 'D' 10 HRS CM 'B'	4,698.53
485	HBD111	MAESTRO SEC 'D' 11 HRS CM 'B'	5,168.31
486	HBD114	MAESTRO SEC 'D' 14 HRS CM 'B'	6,577.95
487	HBD118	MAESTRO SEC 'D' 18HRS CM 'B'	8,457.35
488	HBD119	MAESTRO SEC 'D' 19 HRS CM 'B'	8,927.20
489	HBD11904	K104 MTRO SEC D 19H CM B Y 04K1	8,927.20
490	HBD120	MAESTRO SEC 'D' 20HRS CM 'B'	9,397.06
491	HBD121	MAESTRO SEC 'D' 21 HRS CM 'B'	9,866.92
492	HBD122	MAESTRO SEC 'D' 22HRS CM 'B'	10,336.76
493	HBD123	MAESTRO SEC 'D' 23HRS CM 'B'	10,806.60
494	HBD124	MAESTRO SEC 'D' 24HRS CM 'B'	11,276.46
495	HBD125	MAESTRO SEC 'D' 25HRS CM 'B'	11,746.31
496	HBD126	MAESTRO SEC 'D' 26HRS CM 'B'	12,216.16
497	HBD127	MAESTRO SEC 'D' 27 HRS CM 'B'	12,686.01
498	HBD128	MAESTRO SEC 'D' 28HRS CM 'B'	13,155.86
499	HBD130	MAESTRO SEC 'D' 30HRS CM 'B'	14,095.57
500	HBD131	MAESTRO SEC 'D' 31 HRS CM 'B'	14,565.41
501	HBD132	MAESTRO SEC 'D' SEC 32 HRS CM 'B'	15,035.28
502	HBD135	MAESTRO SEC 'D' 35HRS CM 'B'	16,444.83
503	HBD721	MAESTRO SEC 'D' 21 HRS CM 'B' ZIII	12,877.36
504	HBE101	MAESTRO SEC 'E' 1HRS CM 'B'	469.85
505	HBE102	MAESTRO SEC 'E' 2HRS CM 'B'	939.71
506	HBE104	MAESTRO SEC 'E' 4HRS CM 'B'	1,879.42
507	HBE105	MAESTRO SEC E 5 HRS CM B	2,349.25
508	HBE106	MAESTRO SEC 'E' 6 HRS CM 'B'	2,819.12
509	HBE107	MAESTRO SEC 'E' 7HRS CM 'B'	3,288.98
510	HBE110	MAESTRO SEC 'E' 10 HRS CM 'B'	4,698.53
511	HBE112	MAESTRO SEC 'E' 12HRS CM 'B'	5,638.23

FEDERAL			
No.	Categoría	Descripción	Sueldo

C.4.3 TABULADORES DE SUELDO DE LOS SERVIDORES PÚBLICOS AL SERVICIO DE LA EDUCACIÓN

ESTATAL			
No.	Categoría	Descripción	Sueldo
512	HBE114	MAESTRO SEC 'E' 14 HRS CM 'B'	6,577.95
513	HBE118	MAESTRO SEC 'E' 18HRS CM 'B'	8,457.35
514	HBE119	MAESTRO SEC 'E' 19 HRS CM 'B'	8,927.20
515	HBE120	MAESTRO SEC 'E' 20HRS CM 'B'	9,397.06
516	HBE121	MAESTRO SEC 'E' 21 HRS CM 'B'	9,866.92
517	HBE122	MAESTRO SEC E 22 HRS CM B	10,336.76
518	HBE123	MAESTRO SEC 'E' 23HRS CM 'B'	10,806.60
519	HBE124	MAESTRO SEC 'E' 24HRS CM 'B'	11,276.46
520	HBE125	MAESTRO SEC 'E' 25HRS CM 'B'	11,746.31
521	HBE126	MAESTRO SEC 'E' 26HRS CM 'B'	12,216.16
522	HBE127	MAESTRO SEC 'E' 27 HRS CM 'B'	12,686.01
523	HBE128	MAESTRO SEC 'E' 28HRS CM 'B'	13,155.86
524	HBE132	MAESTRO SEC 'E' 32 HRS CM 'B'	15,035.28
525	HBE135	MAESTRO SEC 'E' 35 HRS CM 'B'	16,444.83
526	HBE302	MAESTRO SEC 'E' 2HRS CM 'B' TIT	939.71
527	HBE801	MAESTRO SEC 'E' 1HRS CM 'B' ZIII	613.22
528	HBE802	MAESTRO SEC 'E' 2HRS CM 'B' ZIII	1,226.43
529	HBE805	MAESTRO SEC 'E' 5 HRS CM 'B' ZIII	3,066.08
530	HBE807	MAESTRO SEC 'E' 7 HRS CM 'B' ZIII	4,292.53
531	HBE825	MAESTRO SEC 'E' 25 HRS CM 'B' Z	15,330.43
532	HBF101	MAESTRO SEC 'F' 1HRS CM 'B'	469.85
533	HBF102	MAESTRO SEC 'F' 2HRS CM 'B'	939.71
534	HBF103	MAESTRO SEC 'F' 3HR CM 'B'	1,409.56
535	HBF104	MAESTRO SEC 'F' 4HRS CM 'B'	1,879.42
536	HBF105	MAESTRO SEC 'F' 5 HRS CM 'B'	2,349.25
537	HBF107	MAESTRO SEC 'F' 7HRS CM 'B'	3,288.98
538	HBF108	MAESTRO SEC 'F' 8 HRS CM 'B'	3,758.82
539	HBF112	MAESTRO SEC 'F' 12HRS CM 'B'	5,638.23
540	HBF118	MAESTRO SEC 'F' 18HRS CM 'B'	8,457.35
541	HBF119	MAESTRO SEC 'F' 19 HRS CM 'B'	8,927.20
542	HBF120	MAESTRO SEC 'F' 20HRS CM 'B'	9,397.06
543	HBF121	MAESTRO SEC 'F' 21 HRS CM 'B'	9,866.92
544	HBF122	MAESTRO SEC 'F' 22 HRS CM 'B'	10,336.76
545	HBF123	MAESTRO SEC 'F' 23HRS CM 'B'	10,806.60
546	HBF125	MAESTRO SEC 'F' 25HRS CM 'B'	11,746.31
547	HBF127	MAESTRO SEC 'F' 27 HRS CM 'B'	12,686.01
548	HBF128	MAESTRO SEC 'F' 28HRS CM 'B'	13,155.86
549	HBF130	MAESTRO SEC 'F' 30 HRS CM 'B'	14,095.57
550	HBF132	MAESTRO SEC 'F' 32 HRS CM 'B'	15,035.28
551	HBF135	MAESTRO SEC 'F' 35 HRS CM 'B'	16,444.83
552	HBF301	MAESTRO SEC 'F' 1HRS CM 'B' TIT	469.85
553	HBF302	MAESTRO SEC 'F' 2HRS CM 'B' TIT	939.71
554	HBF320	MAESTRO SEC 'F' 20HRS CM 'B' TIT	9,397.06
555	HBF331	MAESTRO SEC 'F' 31HRS CM 'B'	14,565.41
556	HBF801	MAESTRO SEC 'F' 1HRS CM 'B' TIT	613.22
557	HBF802	MAESTRO SEC 'F' 2 HRS CM 'B' III	1,226.43
558	HBF805	MAESTRO SEC 'F' 5HRS CM 'B' III	3,066.08
559	HBF825	MAESTRO SEC 'F' 25 HRS CM 'B' Z	15,330.43
560	HBF830	MAESTRO SEC 'F' 30HRS CM 'B' TIT	18,396.37
561	HCA110	MAESTRO SEC 'A' 10 HRS CM 'C'	4,698.53
562	HCB110	MAESTRO SEC 'B' 10 HRS CM 'C'	4,698.53
563	HCB126	MAESTRO SEC 'B' 26HRS CM 'C'	12,216.16
564	HCC119	MAESTRO SEC 'C' 19HRS CM 'C'	8,927.20
565	HCC120	MAESTRO SEC 'C' 20 HRS CM 'C'	9,397.06
566	HCC121	MAESTRO SEC 'C' 21HRS CM 'C'	9,866.92
567	HCC126	MAESTRO SEC 'C' 26HRS CM 'C'	12,216.16
568	HCD104	MAESTRO SEC 'D' 4 HRS CM 'C'	1,879.42
569	HCD105	MAESTRO SEC 'D' 5 HRS CM 'C'	2,349.25
570	HCD119	MAESTRO SEC 'D' 19 HRS CM 'C'	8,927.20
571	HCD121	MAESTRO SEC 'D' 21HRS CM 'C'	9,866.92
572	HCD122	MAESTRO SEC 'D' 22HRS CM 'C'	10,336.76
573	HCD123	MAESTRO SEC 'D' 23 HRS CM 'C'	10,806.60
574	HCD130	MAESTRO SEC 'D' 30 HRS CM 'C'	14,095.57
575	HCD135	MAESTRO SEC 'D' 35 HRS CM 'C'	16,444.83
576	HCE102	MAESTRO SEC 'E' 2 HRS CM 'C'	939.71
577	HCE104	MAESTRO SEC 'E' 4HRS CM 'C'	1,879.42
578	HCE105	MAESTRO SEC E 5 HRS CM C	2,349.25
579	HCE106	MAESTRO SEC 'E' 6 HRS CM 'C'	2,819.12
580	HCE119	MAESTRO SEC 'E' 19 HRS CM 'C'	8,927.20
581	HCE120	MAESTRO SEC 'E' 20 HRS CM 'C'	9,397.06
582	HCE122	MAESTRO SEC 'E' 22 HRS CM 'C'	10,336.76
583	HCE124	MAESTRO SEC 'E' 24HRS CM 'C'	11,276.46
584	HCE128	MAESTRO SEC 'E' 28HRS CM 'C'	13,155.86

FEDERAL			
No.	Categoría	Descripción	Sueldo

C.4.3 TABULADORES DE SUELDO DE LOS SERVIDORES PÚBLICOS AL SERVICIO DE LA EDUCACIÓN

ESTATAL			
No.	Categoría	Descripción	Sueldo
585	HCE129	MAESTRO SEC 'E' 29HRS CM 'C'	13,625.73
586	HCE132	MAESTRO SEC 'E' 32 HRS CM 'C'	15,035.28
587	HCE135	MAESTRO SEC 'E' 35 HRS CM 'C'	16,444.83
588	HCE805	MAESTRO SEC 'E' 5HRS CM 'C' ZIII	3,066.08
589	HCF101	MAESTRO SEC 'F' 1 HR CM 'C'	469.85
590	HCF102	MAESTRO SEC 'F' 2HRS CM 'C'	939.71
591	HCF103	MAESTRO SEC 'F' 3 HRS CM 'C'	1,409.56
592	HCF104	MAESTRO SEC 'F' 4HRS CM 'C'	1,879.42
593	HCF105	MAESTRO SEC 'F' 5 HRS CM 'C'	2,349.25
594	HCF106	MAESTRO SEC 'F' 6 HRS CM 'C'	2,819.12
595	HCF119	MAESTRO SEC 'F' 19HRS CM 'C'	8,927.20
596	HCF122	MAESTRO SEC 'F' 22 HRS CM 'C'	10,336.76
597	HCF127	MAESTRO SEC 'E' 27 HRS CM 'C'	12,686.01
598	HCF128	MAESTRO SEC 'F' 28HRS CM 'C'	13,155.86
599	HCF130	MAESTRO SEC 'F' 30 HRS CM 'C'	14,095.57
600	HCF132	MAESTRO SEC 'F' 32 HRS CM 'C'	15,035.28
601	HCF135	MAESTRO SEC 'F' 35 HRS CM 'C'	16,444.83
602	HCF301	MAESTRO SEC 'F' 1HRS CM 'C' TIT	469.85
603	HCF302	MAESTRO SEC 'F' 2HRS CM 'C'	939.71
604	HCF307	MAESTRO SEC 'F' 7HRS CM 'C' TIT	3,288.98
605	HCF316	MAESTRO SEC 'F' 16 HRS CM 'C' TIT	7,517.63
606	HCF320	MAESTRO SEC 'F' 20HRS CM 'C' TIT	9,397.06
607	HCF325	MAESTRO SEC 'F' 25HRS CM 'C'	11,746.31
608	HCF711	MAESTRO SEC 'F' 11HRS CM 'C' ZIII	6,745.41
609	HCF801	MAESTRO SEC 'F' 1HRS CM 'C' TIT	613.22
610	HCF802	MAESTRO SEC 'F' 2HRS CM 'C' ZIII	1,226.43
611	HCF803	MAESTRO SEC 'F' 3HRS CM 'C' ZIII	1,839.64
612	HCF805	MAESTRO SEC 'F' 5HRS CM 'C' ZIII	3,066.08
613	HDC120	MAESTRO SEC 'C' 20 HRS CM 'D'	9,397.06
614	HDD119	MAESTRO SEC 'D' 19 HRS CM 'D'	8,927.20
615	HDD120	MAESTRO SEC 'D' 20 HRS CM 'D'	9,397.06
616	HDD121	MAESTRO SEC 'D' 21HRS CM 'D'	9,866.92
617	HDE119	MAESTRO SEC 'E' 19 HRS CM 'D'	8,927.20
618	HDE124	MAESTRO SEC 'E' 24HRS CM 'D'	11,276.46
619	HDE801	MAESTRO SEC E 1 HR CM D ZIII	613.22
620	HDF101	MAESTRO SEC 'F' 1 HRA CM 'D'	469.85
621	HDF105	MAESTRO SEC 'F' 5 HRS CM 'D'	2,349.25
622	HDF106	MAESTRO SEC 'F' 6 HRS CM 'D'	2,819.12
623	HDF119	MAESTRO SEC 'F' 19 HRS CM 'D'	8,927.08
624	HDF124	MAESTRO SEC 'F' 24HRS CM 'D'	11,276.46
625	HDF301	MAESTRO SEC 'F' 1HRS CM 'D' TIT	469.85
626	HDF801	MAESTRO SEC 'F' 1 HR CM 'D' ZIII	613.22
627	HDF802	MAESTRO SEC 'F' 2 HRS CM 'D' ZI	1,226.43
628	HEF105	MSTRO SEC 'F' 5 HRS CM 'E'	2,349.25
629	HEF106	MAESTRO SEC 'F' 6 HRS CM 'E'	2,819.12
630	HEF124	MAESTRO SEC 'F' 24 HRS CM 'E'	11,276.46
631	HEF301	MAESTRO SEC 'F' 1HRS CM 'E' TIT	469.85
632	HEF801	MAESTRO SEC 'F' 1 HR CM 'E' ZIII	613.22
633	IEF103	INSPECTOR(A)'F' ED.ESP.CM NIV'C'	22,048.64
634	IEF104	INSPECTOR F ESP CM D	22,048.64
635	IEF105	INSPECTOR 'F' ESP CM 'E'	22,048.64
636	IEF106	INSPECTOR ESP 'F' CM 'BC'	22,048.64
637	IEF200	INSPECTOR ESP 'F' PROM DEP	22,048.64
638	IEF201	INSPECTOR ESP 'F' CM 'A'	22,048.64
639	IEF804	INSPECTOR ESP 'F' CM 'D' ZIII	28,771.54
640	IEF806	INSPECTOR ESP 'F' CM 'BC' ZIII	28,771.54
641	IPF101	INSPECTOR PRIM 'F' CM 'A'	21,695.80
642	IPF102	INSPECTOR(A)'F'ED. ELEM CM NIV'B'	21,695.80
643	IPF103	INSPECTOR(A)'F' ED.ELEM.C.M.NIV'C'	21,695.80
644	IPF104	INSPECTOR PRIM 'F' CM 'D'	21,695.80
645	IPF105	INSPECTOR PRIM 'F' CM 'E'	21,695.80
646	IPF106	INSPECTOR PRIM 'F' CM 'BC'	21,695.80
647	IPF122	INSPECTOR(A) F ED BASIC CM	21,695.80
648	IPF162	INSPECTOR(A) 'F' ED. PRIM C M	21,695.80
649	IPF803	INSPECTOR PRIM 'F' CM 'C' ZIII	28,309.34
650	IPF806	INSPECTOR(A)'F'PRIM.ELEM.C.M.2-3	28,309.34
651	ISF201	INSPECTOR SEC 'F' CM 'A' TIT	31,264.64
652	ISF202	INSPECTOR(A)'F'ED.MEDIA CM NIV'B'	31,264.64
653	ISF203	INSPECTOR(A)'F'ED.MEDIA C.M. 'C'	31,264.64
654	ISF204	INSPECTOR SEC 'F' CM 'D'	31,264.64
655	ISF205	INSPECTOR SEC 'F' CM 'E'	31,264.64
656	ISF801	INSPECTOR(A)'F' ED. MEDIA TIT.C.M.	40,816.90
657	ISF802	INSPECTOR F EM CM NIV B	40,816.90

FEDERAL			
No.	Categoría	Descripción	Sueldo

C.4.3 TABULADORES DE SUELDO DE LOS SERVIDORES PÚBLICOS AL SERVICIO DE LA EDUCACIÓN

ESTATAL			
No.	Categoría	Descripción	Sueldo
658	ISF803	INSPECTOR SEC 'F' CM 'C' ZIII	40,816.90
659	ISF892	INSPECTOR F ED MED ZIII CM 'B' MTRI	40,816.90
660	ISF901	INSPECTOR(A) 'F' ED. MED. C.M. NI A	31,264.64
661	ISF902	INSPECTOR(A)'F' ED.MEDIA MAEST.C.M.	31,264.64
662	ISF905	INSPECTOR SEC 'F' CM 'E' MTRIA	31,264.64
663	ITA1A0	INTENDENTE 'A' ANEXA	6,509.44
664	ITA100	INTENDENTE 'A'	6,509.44
665	ITA200	INTENDENTE 'A' ZIII	7,559.95
666	ITB100	INTENDENTE 'B'	6,509.45
667	ITB200	INTENDENTE 'B' ZIII	7,559.98
668	ITC1A0	INTENDENTE 'C' ANEXA	6,509.45
669	ITC100	INTENDENTE 'C'	6,509.45
670	ITC2A0	INTENDENTE 'C' ANEXA ZIII	7,559.98
671	ITC200	INTENDENTE 'C' ZIII	7,559.98
672	ITD1A0	INTENDENTE 'D' ANEXA	6,509.45
673	ITD100	INTENDENTE 'D'	6,509.45
674	ITD2A0	INTENDENTE 'D' ANEXA ZIII	7,559.98
675	ITD200	INTENDENTE 'D' ZIII	7,559.98
676	ITE100	INTENDENTE 'E'	6,509.45
677	ITE200	INTENDENTE 'E' ZIII	7,559.98
678	ITF100	INTENDENTE 'F'	6,509.45
679	ITF200	INTENDENTE 'F' ZIII	7,559.98
680	JB2615	SUP TIT 'C' 1/2 T	19,152.44
681	JB2617	TITULAR 'C' 1/2T + 6 HRS COMP	19,152.48
682	JB2623	SUP TIT 'C' 1/2T 20 + COMP 6	19,152.44
683	JB2624	SUP TIT 'C' 1/2T 20 + COMP 6	19,152.44
684	JB2625	SUP TIT 'C' 1/2T 20 + COMP 6	19,152.44
685	JB2629	SUP TIT 'C' 1/2T 20 + COMP 6	19,152.44
686	JB2633	SUP TIT 'C' 1/2T 20 + COMP 6	19,152.44
687	JB3039	SUP TIT 'C' 3/4T	24,688.06
688	JB3127	SUP. TIT. C 1/2 25+COMP 6 11	21,397.29
689	JB3605	SUP TIT 'C' 3/4 30 HRS + COMP 6	27,381.85
690	JB3620	SUP TIT 'C' 3/4 30 HRS + COMP 6	27,381.85
691	JB3625	SUP TIT 'C' 3/4 30 HRS + COMP 6	27,381.85
692	JB3627	SUP TIT 'C' 3/4 30 HRS + COMP 6	27,381.85
693	JB3628	SUP TIT 'C' 3/4 30 HRS + COMP 6	27,381.85
694	JB3629	SUP TIT 'C' 3/4 30 HRS + COM	27,381.85
695	JB3630	SUP. TIT. C 3/4 30 HRS + COMP 6	27,381.85
696	JB3631	SUP TIT 'C' 3/4 30 HRS + COMP	27,381.85
697	JB3632	SUP TIT C 3/4 + COMP 6	27,381.85
698	JB3633	SUP TIT 'C' 3/4 30 + COMP 6	27,381.85
699	JB3634	SUP TIT 'C'	27,381.85
700	JB3637	SUP TIT 'C' 3/4 30 + COMP 6	27,381.85
701	JB3638	SUP TIT 'C' 3/4 30 + COMP 6	27,381.85
702	JB3639	SUP TIT 'C' 3/4 30 HRS + COMP 6	27,381.85
703	JB3643	SUP TIT 'C' 3/4 30 HRS + COMP 6 27	27,381.85
704	JB3925	SUP TIT 'C' 3/4 30 HRS + COMP	28,728.76
705	JB4033	SUP TIT 'C' 3/4 34 + COMP 6	29,177.73
706	JB4143	SUP TIT 'C' 3/4 T 35HRS+COMP 6	29,626.69
707	JB4519	SUP TIT 'C' TC + COMP 5	35,162.16
708	JB4531	SUP TIT 'C' TC + COMP 5	35,162.16
709	JB4534	SUP TIT 'C' 3/4 39+COMP 6	31,422.55
710	JB4536	SUP TIT 'C' 3/4 39+COMP 6	31,422.55
711	JB4605	SUP TIT 'C' TC 40 HRS + COMP 6	35,611.12
712	JB4607	SUP TIT 'C' TC 40 + COMP 6	35,611.12
713	JB4609	SUP TIT 'C' TC 40 + COMP 6	35,611.12
714	JB4610	SUP TIT 'C' TC 40 + COMP 6	35,611.12
715	JB4612	SUP TIT 'C' TC 40 HRS + COMP 6	35,611.12
716	JB4613	SUP TIT 'C' TC 40 + COMP 6	35,611.12
717	JB4616	SUP TIT 'C' TC 40 + COMP 6	35,611.12
718	JB4617	SUP TIT 'C' TC 40 + COMP 6	35,611.12
719	JB4618	SUP TIT 'C' TC 40 + COMP 6	35,611.12
720	JB4619	SUP TIT 'C' TC 40 + COMP 6	35,611.12
721	JB4621	SUP TIT 'C' TC 40 HRS + COMP 6	35,611.12
722	JB4622	SUP TIT 'C' TC 40 + COMP 6	35,611.12
723	JB4624	SUP TIT 'C' TC 40 + COMP 6	35,611.12
724	JB4625	SUP TIT 'C' TC 40 + COMP 6	35,611.12
725	JB4626	SUP TIT 'C' TC 40 + COMP 6	35,611.12
726	JB4627	SUP TIT 'C' TC 40+COMP 6 11	35,611.12
727	JB4628	SUP TIT 'C' TC 40 + COMP 6	35,611.12
728	JB4629	SUP TIT 'C' TC 40+COMP 6	35,611.12
729	JB4630	SUP TIT 'C' TC 40+COMP 6 14	35,611.12
730	JB4631	TITULAR C TC 40+COMP6	35,611.12

FEDERAL			
No.	Categoría	Descripción	Sueldo

C.4.3 TABULADORES DE SUELDO DE LOS SERVIDORES PÚBLICOS AL SERVICIO DE LA EDUCACIÓN

ESTATAL			
No.	Categoría	Descripción	Sueldo
731	JB4632	SUP TIT C TC 40 + COMP 6 16	35,611.12
732	JB4633	SUP TIT C TC 40 + COMP 6 17	35,611.12
733	JB4634	SUP TIT C TC 40 + COMP 6 18	35,611.12
734	JB4635	SUP TIT C TC 40 + COMP 6 19	35,611.12
735	JB4636	SUP TIT C TC 40 + COMP 6 20	35,611.12
736	JB4637	SUP TIT 'C' TC 40 HRS + COMP 6	35,611.12
737	JB4638	SUP TIT C TC 40 + COMP 6 22	35,611.12
738	JB4639	SUP TIT C TC 40 + COMP 6	35,611.12
739	JB4640	SUP TIT C TC 40+COMP 6 24	35,611.12
740	JB4641	SUP TIT 'C' TC 40+COMP 6	35,611.12
741	JB4642	SUP TIT C TC 40 + COMP 6	35,611.12
742	JB4643	SUP TIT C TC 40 + COMP 6	35,611.12
743	JB4644	SUP TIT C TC 40 + COMP 6	35,611.12
744	JB4647	SUP TIT TC 40 + COMP 6	35,611.12
745	JB4648	SUP TIT C TC 40 + COMP 6	35,611.12
746	JB4650	SUP TIT C TC 40 + COMP 6	35,611.12
747	JB4653	SUP TIT C TC 40 + COMP 6	35,611.12
748	JB4819	TITULAR 'C' 3/4T + 9HRS + 9 COMP	36,135.12
749	JB4919	SUP TIT 'C' 40 + 9 COMP	36,958.03
750	JB4928	SUP TIT 'C' 40 + 9HRS COMP	36,958.18
751	JB4929	SUP TIT 'C' 40 +COMP 9	36,958.18
752	JB4930	SUP TIT 'C' 40 +COMP 9	36,958.03
753	JB4931	SUP TIT 'C' 40 + COMP 9	36,958.03
754	JB4933	SUP TIT 'C' 40 +COMP 9	36,958.03
755	JB4934	SUP TIT C TC 40 + COMP 9	36,958.03
756	JB4935	SUP TIT 'C' 40 +COMP 9	36,958.03
757	JB4936	SUP TIT C TC 40 + COMP 9	36,958.03
758	JB4937	SUP TIT C TC 40 + COMP 9 HRS	36,958.03
759	JB4938	SUP TIT C T	36,958.03
760	JB4940	SUP TIT C TC 40 HRS + COMP	36,958.03
761	JB4941	SUP TIT C TC 40 + COMP 9	36,958.03
762	JB4942	SUP TIT C TC 40 + COMP 9	36,958.03
763	JB4943	SUP TIT C TC 40 + COMP 9	36,958.03
764	JB4944	SUP TIT C TC 40 + COMP 9	36,958.03
765	JB4945	SUP TIT C TC 40 HRS + COMP 9	36,958.03
766	JB4946	SUP TIT C TC 40 + COMP 9	36,958.03
767	JB4947	SUP TIT C TC 40 + COMP 9	36,958.03
768	JB4948	SUP TIT C TC 40 + COMP 9	36,958.03
769	JB5221	SUP TIT 'C' TC 40 + COMP 12	38,304.92
770	JB5233	SUP TIT 'C' TC 40 + COMP 12	38,304.92
771	JB5234	SUP TIT 'C' TC 40 + COMP 12	38,304.92
772	JB5237	SUP TIT C TC 40+COMP 12	38,304.92
773	JB5238	SUP TIT C TC 40 + COMP 12	38,304.92
774	JB5241	SUP TIT C TC 40 + COMP 12	38,304.92
775	JB5244	SUP TIT C TC 40 + COMP 12	38,304.92
776	JB5250	SUP TIT C TC 40 + COMP 12	38,304.92
777	JC2612	SUP TIT 'B' 1/2T + COMP 6	16,617.01
778	JC2622	SUP TIT 'B' 1/2T 20 + COMP	16,617.01
779	JC2624	SUP TIT 'B' 1/2T 20 + COMP	16,617.01
780	JC2625	SUP TIT 'B' 1/2T 20 + COMP	16,617.01
781	JC2629	SUP TIT 'B' 1/2T 20 + COMP 6	16,617.01
782	JC3612	TITULAR 'B' 3/4 TIEMPO + 6 HRS COMP	23,578.69
783	JC3620	TITULAR 'B' 3/4 TIEMPO + 6 HRS COMP	23,578.69
784	JC3627	SUP TIT 'B' 3/4 30 HRS + COMP 6	23,578.69
785	JC3628	SUP TIT 'B' 3/4 30 HRS + COMP 6	23,578.69
786	JC3629	SUP TIT 'B' 3/4 T + COMP 6	23,578.69
787	JC3632	SUP TIT 'B' 3/4 30 HRS + COMP 6	23,578.69
788	JC3633	SUP TIT 'B' 3/4 30 HRS + CO	23,578.69
789	JC3638	SUP TIT 'B' 3/4 30 HRS + CO	23,578.69
790	JC3648	SUP TIT 'B' 3/4 30 HRS + COMP 6	23,578.69
791	JC4033	SUP TIT 'B' 34 +COMP 6	25,374.58
792	JC4119	SUP TIT 'B' 3/4 + 5 +COMP 6	26,850.51
793	JC4124	ENS SUP TIT 'B' 3/4T+5+6 HRS DE COM	26,850.51
794	JC4519	SUP TIT 'B' 3/4 + 9 + COMP 6	30,091.26
795	JC4618	SUP TIT 'B' TC + COMP 6	30,540.23
796	JC4619	SUP TIT 'B' TC + COMP 6	30,540.23
797	JC4621	SUP TIT 'B' TC + COMP 6	30,540.23
798	JC4622	SUP TIT 'B' TC + COMP 6	30,540.23
799	JC4623	SUP TIT 'B' TC + COMP 6	30,540.23
800	JC4625	SUP TIT 'B' TC + COMP 6	30,540.23
801	JC4626	SUP TIT 'B' TC + COMP 6	30,540.23
802	JC4627	SUP TIT 'B' TC + COMP 6	30,540.23
803	JC4628	SUP TIT 'B' TC 40HRS + COMP	30,540.23

FEDERAL			
No.	Categoría	Descripción	Sueldo



C.4.3 TABULADORES DE SUELDO DE LOS SERVIDORES PÚBLICOS AL SERVICIO DE LA EDUCACIÓN

ESTATAL			
No.	Categoría	Descripción	Sueldo
804	JC4630	SUP TIT 'B' TC + COMP 6	30,540.23
805	JC4631	SUP TIT 'B' TC 40HRS + COMP	30,540.23
806	JC4633	SUP TIT 'B' TC 40HRS + COMP	30,540.23
807	JC4637	SUP TIT 'B' TC 40HRS + COMP 6	30,540.23
808	JC4642	SUP TIT 'B' TC+COMP 6	30,540.23
809	JC4648	SUP TIT B TC 40 + COMP 6	30,540.23
810	JC4933	SUP TIT 'B' 40 +COMP 9	31,887.12
811	JC4936	SUP TIT 'B' 40 +COMP 9	31,887.12
812	JC4942	SUP TIT 'B' 40 +COMP 9	31,887.12
813	JD2612	SUP TIT 'A' 1/2T 20 + COMP 6	14,473.05
814	JD2622	SUP TIT 'A' 1/2T 20 + COMP 6	14,473.05
815	JD2624	SUP TIT 'A' 1/2T 20 + COMP 6	14,473.05
816	JD2625	SUP TIT 'A' 1/2T 20 + COMP 6	14,473.05
817	JD2629	SUP TIT 'A' 1/2T 20 + COMP 6	14,473.05
818	JD2634	SUP TIT 'A' 1/2 20 HRS + COMP 6	14,473.05
819	JD2638	SUP TIT 'A' 1/2T 20 + COMP 6	14,473.05
820	JD3031	SUP TIT 'A' 3/4 30 HRS	17,668.84
821	JD3112	SUP. TIT. 'A' 1/2T 20+5HRS + COMP6	16,717.79
822	JD3628	SUP TIT 'A' 3/4T	20,362.63
823	JD3631	SUP TIT 'A' 3/4 30 + COMP 6	20,362.63
824	JD3633	SUP TIT 'A' 3/4T 30 + COMP 6	20,362.63
825	JD3638	SUP TIT 'A' 3/4 30 + COMP 6	20,362.63
826	JD3648	SUP TIT 'A' 3/4T 30 + COMP 6	20,362.63
827	JD3933	SUP TIT 'A' 3/4 T + COMP 9	21,709.54
828	JD4033	SUP TIT 'A' TC 40HRS + COMP 6	23,558.56
829	JD4119	SUP TIT 'A' 3/4T + 5 + COMP 6	23,312.11
830	JD4121	SUP TIT 'A' 3/4T + COMP	23,312.11
831	JD4518	SUP TIT 'A' TC 40HRS + COMP 6	25,681.65
832	JD4527	SUP TIT 'A' TC 40HRS + COMP 6	25,681.65
833	JD4619	SUP TIT 'A' TC 40HRS + COMP 6	26,252.34
834	JD4622	SUP TIT 'A' TC 40HRS + COMP 6	26,252.34
835	JD4623	SUP TIT 'A' TC 40HRS + COMP 6	26,252.34
836	JD4624	SUP TIT 'A' TC 40 HRS + COMP 6	26,252.34
837	JD4625	SUP TIT 'A' TC 40HRS + COMP 6	26,252.34
838	JD4626	SUP TIT 'A' TC 40 HRS + COMP 6	26,252.34
839	JD4627	SUP TIT 'A' TC 40HRS + COMP 6	26,252.34
840	JD4628	SUP TIT 'A' TC 40HRS + COMP 6	26,252.34
841	JD4629	SUP TIT 'A' TC 40HRS + COMP 6	26,252.34
842	JD4630	SUP TIT 'A' TC 40HRS + COMP 6	26,252.34
843	JD4631	SUP TIT 'A' TC 40HRS + COMP 6	26,252.34
844	JD4633	SUP TIT 'A' TC 40HRS + COMP 6	27,094.21
845	JD4637	SUP TIT 'A' TC 40HRS + COMP 6	26,252.34
846	JD4638	SUP TIT 'A' TC 40 HRS + COMP 6	26,252.34
847	JD4642	SUP TIT 'A' TC+COMP 6	26,252.34
848	JD4924	SUP TIT 'A' TC 40HRS + COMP 9	27,599.24
849	JD4936	SUP TIT 'A' TC 40HRS + COMP 9	27,599.24
850	JE2612	SUP ASOC 'C' 1/2 20 HRS + COMP	12,900.38
851	JE2620	SUP ASOC 'C' 1/2 20 HRS + COMP	12,900.39
852	JE2622	SUP ASOC 'C' 1/2 20 HRS + COMP	12,900.38
853	JE2624	SUP ASOC 'C' 1/2 20 HRS + COMP 6	12,900.39
854	JE2625	SUP ASOC 'C' 1/2 20 HRS + COMP 6	12,900.39
855	JE2627	SUP ASOC 'C' 1/2 20 HRS + COMP 6	12,900.39
856	JE2629	SUP ASOC 'C' 1/2 20 HRS + COMP 6	12,900.39
857	JE2634	SUP ASOC 'C' 1/2 20 HRS + COMP 6	12,900.39
858	JE2638	SUP ASOC 'C' 1/2 20 HRS + COMP 6	12,900.39
859	JE3031	SUP ASOC 'C' 1/2T 24+ COMP 6	14,696.24
860	JE3419	SUP ASOC 'C' 3/4 30 HRS + COMP 4	17,105.56
861	JE3621	SUP ASOC 'C' 3/4T 20+COMP 6	18,003.49
862	JE3627	SUP ASOC 'C' 3/4 30 HRS + COMP 6	18,003.49
863	JE3631	SUP ASOC 'C' 3/4 30 HRS + COMP 6	18,003.49
864	JE3633	SUP ASOC 'C' 3/4 T + COMP 6	18,003.49
865	JE3642	SUP ASOC 'C' 3/4 30 HRS + COMP 6	18,003.49
866	JE3648	SUP ASOC 'C' 3/4T 20+COMP	18,003.49
867	JE3933	SUP ASOC 'C' 3/4 T + COMP 9	19,350.41
868	JE4118	SUP ASOC 'C' 3/4T+COMP 6	20,504.05
869	JE4121	SUP ASOC 'C' 3/4T+COMP 6	20,504.05
870	JE4127	SUP ASOC 'C' 3/4 30 HRS +5 +COMP 6	20,504.05
871	JE4428	SUP ASOC 'C' TC 40 HRS + COMP 4	22,208.98
872	JE4518	SUP ASOC 'C' 3/4 + 9HRS + COMP 6	22,657.94
873	JE4527	SUP ASOC 'C' 3/4 + 9HRS + COMP 6	22,657.94
874	JE4610	SUP ASOC 'C' TC 40 HRS + COMP 6	23,106.88
875	JE4619	SUP ASOC 'C' TC 40 HRS + COMP 6	23,106.88
876	JE4622	SUP ASOC 'C' TC 40 HRS + COMP 6	23,106.88

FEDERAL			
No.	Categoría	Descripción	Sueldo

C.4.3 TABULADORES DE SUELDO DE LOS SERVIDORES PÚBLICOS AL SERVICIO DE LA EDUCACIÓN

ESTATAL			
No.	Categoría	Descripción	Sueldo
877	JE4623	SUP ASOC 'C' TC 40 HRS + COMP 6	23,106.88
878	JE4624	SUP ASOC 'C' TC 40 HRS + COMP 6	23,106.88
879	JE4626	SUP ASOC 'C' TC 40 HRS+COMP 6	23,106.88
880	JE4627	SUP ASOC 'C' TC 40 HRS+COMP 6	23,106.88
881	JE4630	SUP ASOC 'C' TC 40 HRS + COMP 6	23,106.88
882	JE4631	SUP ASOC 'C' TC 40 HRS+COMP 6	23,106.88
883	JE4633	SUP ASOC 'C' TC 40 HRS + COMP 6	23,106.88
884	JE4636	SUP ASOC 'C' TC 40HRS + COMP 6	23,106.88
885	JE4637	SUP ASOC 'C' TC 40HRS + COMP 6	23,106.88
886	JE4638	SUP ASOC 'C' TC 40 HRS + COMP 6	23,106.88
887	JE4642	SUP ASOC 'C' TC+COMP 6	23,106.88
888	JE4930	SUP ASOC 'C' TC 40HRS + COMP 9	24,453.81
889	JE4936	SUP ASOC 'C' TC 40HRS + COMP 9	24,453.81
890	JF2612	SUP ASOC 'B' 1/2T 20+COMP 6	11,766.37
891	JF2617	SUP ASOC 'B' 1/2T 20+COMP 6	11,766.37
892	JF2619	SUP ASOC 'B' 1/2T 20+COMP 6	11,766.37
893	JF2621	SUP ASOC 'B' 1/2T 20+COMP 6	11,766.37
894	JF2624	SUP ASOC 'B' 1/2 20 HRS + COMP 6	11,766.37
895	JF2625	SUP ASOC 'B' 1/2 20 HRS + COMP 6	11,766.37
896	JF2627	SUP ASOC 'B' 1/2 20 HRS + COMP 6	11,766.37
897	JF2638	SUP ASOC 'B' 1/2 20 HRS + COMP 6	11,766.37
898	JF3031	SUP ASOC 'B' 1/2T 24+ COMP 6	13,562.22
899	JF3610	SUP ASOC 'B' 3/4 T + COMP 6	16,302.50
900	JF3623	SUP ASOC 'B' 3/4 T + COMP 6	16,302.50
901	JF3624	SUP ASOC 'B' 3/4 T + COMP 6	16,302.50
902	JF3628	SUP ASOC 'B' 3/4 T + COMP 6	16,302.50
903	JF3631	SUP ASOC 'B' 3/4 T	16,302.50
904	JF3633	SUP ASOC 'B' 1/2 30 HRS + COMP 6	16,256.03
905	JF3636	SUP ASOC 'B' 3/4 30+ COMP 6	16,302.50
906	JF3637	SUP ASOC 'B' 3/4 T + COMP 6	16,302.50
907	JF3638	ENS SUP ASOC 'B' 3/4 T+6HRS DE COMP	16,302.50
908	JF3930	SUP ASOC 'B' 3/4 T + COMP	17,691.59
909	JF3938	SUP ASOC 'B' 3/4 T + COMP	17,691.59
910	JF4127	SUP ASOC 'B' 3/4T+ 5 + COMP 6	18,535.03
911	JF4627	SUP ASOC 'B' 40HRS + COMP 6	20,795.42
912	JG2608	SUP ASOC 'A' 1/2 20 HRS + COMP 6	10,758.25
913	JG2612	SUP ASOC 'A' 1/2 20 HRS + COMP 6	10,758.25
914	JG2615	SUP ASOC 'A' 1/2 20 HRS + COMP 6	10,758.25
915	JG2617	SUP ASOC 'A' 1/2T + COMP 6	10,758.25
916	JG2619	SUP ASOC 'A' 1/2T + COMP 6	10,758.25
917	JG2624	SUP ASOC 'A' 1/2 20 HRS + COMP 6	10,758.25
918	JG2625	SUP ASOC 'A' 1/2 20 HRS + COMP 6	10,758.25
919	JG2627	SUP ASOC 'A' 1/2 20 HRS + COMP 6	10,758.25
920	JG2631	SUP ASOC 'A' 1/2T + COMP 6	10,758.25
921	JG3011	SUP ASOC 'A' 3/4 T	14,896.03
922	JG3028	SUP ASOC 'A' 3/4 T	12,413.38
923	JG3623	SUP ASOC 'A' 3/4 T	14,896.03
924	JG3624	SUP ASOC 'A' 3/4 T + COMP 6	14,896.03
925	JG3627	SUP ASOC 'A' 3/4 T + COMP 6	14,896.03
926	JG3630	SUP ASOC 'A' 3/4 T + COMP 6	14,896.03
927	JG3632	ENS SUP ASOC A 3/4 + COMP 6	15,039.92
928	JG3633	SUP ASOC 'A' 3/4 T + COMP 6	14,896.03
929	JG3930	SUP ASOC 'A' 3/4 T	16,137.39
930	JG3938	SUP ASOC 'A' 3/4 T	16,137.39
931	JG4211	SUP ASOC 'A' 3/4 + COMP 6	17,546.56
932	JG4427	SUP ASOC 'A' 3/4 + COMP 6	18,381.81
933	JH1408	SUP ASIG 'B' + COMP 6 HRS	6,734.50
934	JH1415	SUP ASIG 'B' + COMP 6 HRS	6,734.50
935	JH1811	SUP ASIG 'B' 12H + COMP 6	8,222.95
936	JH1817	SUP ASIG 'B' 12HRS+COMP 6	16,162.74
937	JH1915	SUP ASIG 'B' + COMP 6 HRS	8,979.30
938	JH2119	SUP ASIG 'B' 15 + COMP 6	9,877.22
939	JH2134	SUP ASIG B 12HRS + COMP 9	9,877.22
940	JH2217	SUP ASIG 'B' 16 + COMP 6	19,754.43
941	JH2311	ASIG 'B' 17HRS + COMP 6	10,326.31
942	JH2415	SUP ASIG 'B' + COMP 6 HRS	11,224.15
943	JL4641	OFICIAL SERV ESP + COMP 6 HRS	11,821.52
944	JPF105	JEFE ASIG PRIM 'F' CM 'E'	11,187.29
945	JSF303	JEFE DE ASIG.F ED MEDIA CM 'C'	28,091.12
946	JSF304	JEFE DE ASIG. 'F' ED MEDIA CM 'D'	28,091.12
947	JSF305	JEFE DE ASIG SEC 'F' CM 'E'	28,091.12
948	JSF903	JEFE ASIG SEC 'F' CM 'C' MTRIA	28,091.12
949	JSF905	JEFE DE ASIG SEC 'F' CM 'E'	28,091.12

FEDERAL			
No.	Categoría	Descripción	Sueldo

C.4.3 TABULADORES DE SUELDO DE LOS SERVIDORES PÚBLICOS AL SERVICIO DE LA EDUCACIÓN

ESTATAL			
No.	Categoría	Descripción	Sueldo
950	JX1905	ENS SUP ASIG 'B' ZIII + COMP 6 HRS	8,979.30
951	JX2609	ENS SUP ASOC 'A' 1/2 T ZIII+ COMP 6	10,758.25
952	JX3630	SUP ASOC 'B' 30HRS+COMP 6 ZIII	19,619.05
953	JX4621	SUP TIT 'C' TC 40HRS+COMP 6 ZIII	42,840.62
954	JX4622	SUP TIT 'C' TC 40HRS+COMP 6 ZIII	42,840.62
955	JX4625	SUP TIT 'C' TC 40HRS+COMP 6 ZIII	42,840.62
956	JX4626	SUP TIT 'C' TC 40HRS+COMP 6 ZIII	42,840.62
957	JX4626TB	SUP TIT 'B' TC 40HRS+COMP 6 ZIII	38,506.64
958	JX4628	SUP TIT 'C' TC 40HRS+COMP 6 ZIII	42,840.62
959	JX4630	SUP TIT 'C' TC 40HRS+COMP 6 ZIII	42,840.62
960	JX4637	SUP TIT 'C' TC 40HRS+COMP 6 ZIII	42,840.62
961	JX4638	SUP TIT 'C' TC 40HRS+COMP 6 ZIII	42,840.62
962	JX4639	SUP DIR C TC 40 HRS+COMP 6 ZIII	42,840.62
963	JX4644	SUP TIT C TC 40+COMP 6 Z III	42,840.62
964	JX4647	SUP.TIT. C TC 40+COMP 6 ZIII	42,840.62
965	JX4922	SUP TIT 'C' TC 40HRS+COMP 9 ZIII	44,467.57
966	JX4925	SUP TIT 'C' TC 40HRS+COMP 9 ZIII	44,467.57
967	JX4930	SUP TIT 'C' TC 40HRS+COMP 9 ZIII	44,467.57
968	JX4931	SUP TIT 'C' TC 40HRS+COMP 9 ZIII	44,467.57
969	JX4937	SUP TIT 'C' TC 40HRS+COMP 9 ZIII	44,467.57
970	JX4939	SUP TIT 'C' TC 40HRS+ COMP 9 ZII	44,467.57
971	JX4941	SUP TIT 'C' TC 40 HRS + COMP 9 ZIII	44,467.57
972	JX4942	SUP TIT 'C' TC 40HRS + COMP 9 ZIII	44,467.57
973	JX4944	SUP TIT C TC 40 + COMP 9 ZIII	44,467.57
974	JX4947	SUP TIT 'C' TC 40+COMP 9 Z III	44,467.57
975	JX5221	ENS SUP TIT 'C' TC + 12 HRS ZIII	46,094.60
976	JX5242	SUP TIT C TC40+COMP12 HRS ZIII	46,094.50
977	MDD100	MAESTRO ESP 'D' DM	9,421.07
978	MDE100	MAESTRO ESP 'E' DM	9,421.07
979	MDE160	MAESTRO ESP 'E' CM 'BC' DM	9,419.21
980	MDF160	MAESTRO ESP 'F' CM 'BC' DM	9,419.21
981	MEA100	MAESTRO ESP 'A'	9,421.07
982	MEA101	MAESTRO ESP 'A' CM 'A'	9,419.21
983	MEA800	MAESTRO ESP 'A' ZIII	12,295.67
984	MEB1D0	MAESTRO ESP 'B' DM	9,421.07
985	MEB1D1	MAESTRO ESP 'B' CM 'A' DM	9,419.21
986	MEB100	MAESTRO ESP 'B'	9,421.07
987	MEB101	MAESTRO ESP 'B' CM 'A'	9,419.21
988	MEB101K1	K1J MAESTRO ESP 'B' CM 'A'	9,419.21
989	MEB800	MAESTRO ESP 'B' ZIII	12,295.67
990	MEB801	MAESTRO ESP 'B' CM 'A' ZIII	12,293.26
991	MEC1D0	MAESTRO ESP 'B' DM	9,421.07
992	MEC1D1	MAESTRO ESP 'C' CM 'A' DM	9,419.21
993	MEC1D1K1	K1 MAESTRO ESP 'C' CM 'A' DM	9,419.21
994	MEC100	MAESTRO ESP 'C'	9,421.07
995	MEC101	MAESTRO ESP 'C' CM 'A'	9,419.21
996	MEC101K1	K1 MAESTRO ESP 'C' CM 'A'	9,419.21
997	MEC102	MAESTRO 'C' ESPECIAL CM.	9,419.21
998	MEC800	MAESTRO ESP 'C' ZIII	11,738.12
999	MEC801	MAESTRO ESP 'C' CM 'A' ZIII	12,293.26
1000	MED1D1	MAESTRO ESP 'D' CM 'A' DM	9,419.21
1001	MED100	MAESTRO ESP 'D'	9,421.07
1002	MED101	MAESTRO ESP 'D' CM 'A'	9,419.21
1003	MED102	MAESTRO D ESP CM B	9,419.21
1004	MED103	MAESTRO ESP 'D' CM 'C'	9,419.21
1005	MED104	MAESTRO ESP 'D' CM 'D'	9,419.21
1006	MED800	MAESTRO ESP 'D' ZIII	12,295.67
1007	MED801	MAESTRO ESP 'D' CM 'A' ZIII	12,293.26
1008	MEE1D0	MAESTRO ESP 'E' DM	9,421.07
1009	MEE1D1	MAESTRO ESP 'E' DM CM 'A'	9,421.07
1010	MEE100	MAESTRO ESP 'E'	9,421.07
1011	MEE101	MAESTRO ESP 'E' CM 'A'	9,419.21
1012	MEE102	MAESTRO ESP 'E' CM 'B'	9,419.21
1013	MEE103	MAESTRO ESP 'E' CM 'C'	9,419.21
1014	MEE104	MAESTRO(A) ESPECIAL CM 'D'	9,419.21
1015	MEE105	MAESTRO ESP 'E' CM 'E'	9,419.21
1016	MEE106	MAESTRO(A)'E' ESP.ELEM. C.M.	9,419.21
1017	MEE160	MAESTRO ESP 'E' CM 'BC'	9,419.21
1018	MEE161	MAESTRO ESP 'E' CM 'BC'	9,419.21
1019	MEE800	MAESTRO ESP 'E' ZIII	11,738.12
1020	MEE801	MAESTRO ESP 'E' CM 'A' ZIII	12,293.26
1021	MEE803	MAESTRO ESP 'E' CM 'C' ZIII	12,293.26
1022	MEE806	MAESTRO ESP 'E' CM 'BC' ZIII	12,293.26

FEDERAL			
No.	Categoría	Descripción	Sueldo

C.4.3 TABULADORES DE SUELDO DE LOS SERVIDORES PÚBLICOS AL SERVICIO DE LA EDUCACIÓN

ESTATAL			
No.	Categoría	Descripción	Sueldo
1023	MEF1D0	MAESTRO ESP 'F' DM	9,419.21
1024	MEF1D1	MAESTRO ESP 'F' CM 'A' DM	9,419.21
1025	MEF1D2	MAESTRO ESP 'F' CM 'B' DM	9,419.21
1026	MEF1D3	MAESTRO ESP 'F' CM 'C' DM	9,419.21
1027	MEF1D4	MAESTRO ESP 'F' CM 'D' DM	9,419.21
1028	MEF1D5	MAESTRO ESP 'F' CM 'E' DM	9,419.21
1029	MEF1D6	MAESTRO ESP 'F' CM 'BC' DM	9,419.21
1030	MEF1TT	MAESTRO ESP 'F' TIT	9,421.07
1031	MEF1T0	MAESTRO ESP 'F' TIT	9,421.07
1032	MEF100	MAESTRO ESP 'F'	9,421.07
1033	MEF101	MAESTRO ESP 'F' CM 'A'	9,419.21
1034	MEF102	MAESTRO ESP 'F' CM 'B'	9,419.21
1035	MEF103	MAESTRO ESP 'F' CM 'C'	9,419.21
1036	MEF104	MAESTRO ESP 'F' CM 'D'	9,419.21
1037	MEF105	MAESTRO ESP 'F' CM 'E'	9,419.21
1038	MEF106	MAESTRO ESP 'F' CM 'BC'	9,419.21
1039	MEF160	MAESTRO ESP 'F' CM 'BC'	9,419.21
1040	MEF161	MAESTRO ESP 'F' CM 'BC'	9,419.21
1041	MEF8D5	MAESTRO ESP 'F' CM 'E' DM ZIII	12,293.26
1042	MEF800	MAESTRO ESP 'F' ZIII	12,293.26
1043	MEF801	MAESTRO ESP 'F' ZIII CM 'A'	12,293.26
1044	MEF802	MAESTRO ESP 'F' CM 'B' ZIII	12,293.26
1045	MEF803	MAESTRO ESP 'F' CM 'C' ZIII	12,293.26
1046	MEF804	MAESTRO ESP 'F' CM 'D' ZIII	12,293.26
1047	MEF805	MAESTRO ESP 'F' CM 'E' ZIII	12,293.26
1048	MEF806	MAESTRO ESP 'F' CM 'BC' ZIII	12,293.26
1049	MHA110	MAESTRO SEC	4,699.59
1050	MHA114	MAESTRO 'A' HORAS 14 DM	6,579.44
1051	MHB110	MAESTRO SEC	4,699.59
1052	MHC110	MAESTRO 'C' HORAS 10 DM	4,698.46
1053	MHC114	MAESTRO 'C' HORAS 14 DM	6,579.44
1054	MHD120	MAESTRO SEC 'D' 20HRS DM	9,399.18
1055	MHE110	MAESTRO SEC 'E' 10HRS DM	4,699.59
1056	MHE115	MAESTRO SEC 'E' 15HRS DM	7,049.38
1057	MHF110	MAESTRO SEC 'F' 10HRS DM	4,699.59
1058	MHF115	MAESTRO SEC 'F' 15HRS DM	7,049.38
1059	MHF116	MAESTRO SEC 'F' 16HRS DM	7,519.36
1060	MHF120	MAESTRO SEC 'F' 20HRS DM	9,399.18
1061	MHF121	MAESTRO SEC 'F' 21HRS DM	9,869.15
1062	MHF125	MAESTRO SEC 'F' 25 HRS DM	11,748.96
1063	MMA100	MAESTRA(O) DE MUSICA 'A'	6,509.44
1064	MMA101	MAESTRO DE MUSICA 'A' CM 'A'	6,509.44
1065	MMA800	MAESTRO DE MUSICA 'A' ZIII	7,559.95
1066	MMB100	MAESTRA (O) DE MUSICA B	6,509.45
1067	MMB101	MAESTRO DE MUSICA 'B' CM 'A'	6,509.45
1068	MMB800	MAESTRO DE MUSICA 'B' ZIII	7,559.98
1069	MMC100	MAESTRO(A) DE MUSICA C	6,509.45
1070	MMC101	MAESTRO(A) DE MUSICA 'C' CM 'A'	6,509.45
1071	MMD100	MAESTRA(O) DE MUSICA 'D'	6,509.45
1072	MMD101	MAESTRO DE MUSICA 'D' CM 'A'	6,509.45
1073	MME100	MAESTRA(O) DE MUSICA 'E'	6,509.45
1074	MME101	MAESTRO(A) DE MUSICA E CM A	6,509.45
1075	MME102	MAESTRO DE MUSICA 'E' CM 'B'	6,509.45
1076	MME800	MAESTRA(O) DE MUSICA 'E' ZIII	7,559.98
1077	MMF100	MAESTRA(O) DE MUSICA F	6,509.45
1078	MMF101	MAESTRO(A) DE MUSICA F CM A	6,509.45
1079	MMF102	MAESTRO(A) DE MUSICA F CM 'B'	6,509.45
1080	MMF104	MAESTRO DE MUSICA 'F' CM 'D'	6,509.45
1081	MMF2EP	MAESTRO DE MUSICA F ESC PILOTO	6,509.45
1082	MMF800	MAESTRO DE MUSICA 'F' ZIII	7,559.98
1083	MNR300	NORMALISTA PREESCOLAR	3,422.85
1084	MNR400	NORMALISTA DE PRIMARIA	3,422.85
1085	MNR500	NORMALISTA DE EDUCACION BASICA	3,242.84
1086	MPA1A0	MAESTRO PRIM 'A' ANEXA	9,033.85
1087	MPA1A1	MAESTRO PRIM 'A' CM 'A' ANEXA	9,032.09
1088	MPA100	MAESTRO PRIM 'A'	9,033.85
1089	MPA100K1	K1J MAESTRO PRIM 'A'	9,033.85
1090	MPA101	MAESTRO PRIM 'A' CM 'A'	9,032.09
1091	MPA101K1	K1J MAESTRO PRIM 'A' CM 'A'	9,032.09
1092	MPA800	MAESTRA(O) (PRE)PRIM 'A' ZIII	11,787.81
1093	MPB1A0	MAESTRO PRIM. 'B' ANEXA	9,032.09
1094	MPB1A1K1	K1J MTR0 PRIM 'B' CM 'A' ANEXA	9,030.87
1095	MPB1RL	MAESTRO PRIM 'B' RUR	9,033.85

FEDERAL			
No.	Categoría	Descripción	Sueldo

C.4.3 TABULADORES DE SUELDO DE LOS SERVIDORES PÚBLICOS AL SERVICIO DE LA EDUCACIÓN

ESTATAL			
No.	Categoría	Descripción	Sueldo
1096	MPB100	MAESTRO PRIM 'B'	9,033.85
1097	MPB100K1	K1J MAESTRO PRIM 'B'	9,033.85
1098	MPB101	MAESTRO PRIM 'B' CM 'A'	9,032.09
1099	MPB101K1	K1J MAESTRO PRIM 'B' CM 'A'	9,032.09
1100	MPB102	MAESTRO PRIM 'B' CM 'B'	9,032.09
1101	MPB105	MAESTRO PRIM 'B' CM 'E'	9,032.09
1102	MPB800	MAESTRA(O) (PRE)PRIM 'B' ZIII	11,787.81
1103	MPB801	MAESTRO PRIM 'B' CM 'A' ZIII	11,785.52
1104	MPC1A1	MAESTRO PRIM 'C' CM 'A' ANEXA	9,032.09
1105	MPC1A2	MAESTRO PRIM 'C' CM 'B' ANEXA	9,032.09
1106	MPC1A2K1	K1J MAESTRO PRIM 'C' CM 'B' ANEXA	9,032.09
1107	MPC1RL	MAESTRO PRIM 'C' RUR	9,033.85
1108	MPC1R1	MAESTRO PRIM 'C' CM 'A' RUR	9,032.09
1109	MPC100	MAESTRO PRIM 'C'	9,033.85
1110	MPC100K1	K1J MAESTRO PRIM 'C'	9,033.85
1111	MPC101	MAESTRO PRIM 'C' CM 'A'	9,032.09
1112	MPC101K1	K1J MAESTRO PRIM 'C' CM 'A'	9,032.09
1113	MPC102	MAESTRO PRIM 'C' CM 'B'	9,032.09
1114	MPC102C3	MAESTRO PRIM 'C' CM 'B'	9,032.09
1115	MPC102K1	K1J MAESTRO PRIM 'C' CM 'B'	9,032.09
1116	MPC103	MAESTRO PRIM 'C' CM 'C'	9,032.09
1117	MPC103K1	K1J MAESTRO PRIM 'C' CM 'C'	9,032.09
1118	MPC8C1K1	K1J MAESTRO PRIM QC CM 'A' ZIII	11,785.52
1119	MPC800	MAESTRO PRIM 'C' ZIII	11,787.81
1120	MPC801	MAESTRO PRIM 'C' CM 'A' ZIII	11,785.52
1121	MPC802	MAESTRO PRIM 'C' CM 'B' ZIII	11,785.52
1122	MPC802K1	K1J MAESTRO PRIM 'C' CM 'B' ZIII	11,785.52
1123	MPD1A0	MAESTRO PRIM 'D' ANEXA	9,033.85
1124	MPD1A1	MAESTRO PRIM 'D' CM 'A' ANEXA	9,032.09
1125	MPD1A1EX	MTR0 PRIM 'D' ZII CM 'A' ANEXA EXC	9,033.85
1126	MPD1A1K1	K1J MAESTRO PRIM 'D' CM 'A' ANEXA	9,032.09
1127	MPD1A2	MAESTRO PRIM 'D' CM 'B' ANEXA	9,032.09
1128	MPD1A2EX	MTR0 PRIM 'D' ZII CM 'B' ANEXA EXC	9,032.09
1129	MPD1A2K1	K1J MAESTRO PRIM 'D' CM 'B' ANEXA	9,032.09
1130	MPD1A3	MAESTRO PRIM 'D' CM 'C' ANEXA	9,032.09
1131	MPD1RL	MAESTRO PRIM 'D' RUR	9,033.85
1132	MPD1R1	MAESTRO PRIM 'D' CM 'A' RUR	9,032.09
1133	MPD100	MAESTRO PRIM 'D'	9,033.85
1134	MPD100K1	K1J MAESTRO PRIM 'D'	9,033.85
1135	MPD101	MAESTRO PRIM 'D' CM 'A'	9,032.09
1136	MPD101K1	K1J MAESTRO PRIM 'D' CM 'A'	9,032.09
1137	MPD102	MAESTRO PRIM 'D' CM 'B'	9,032.09
1138	MPD102C3	MAESTRO PRIM 'D' CM 'B'	9,032.09
1139	MPD102K1	K1J MAESTRO PRIM 'D' CM 'B'	9,032.09
1140	MPD103	MAESTRO PRIM 'D' CM 'C'	9,032.09
1141	MPD103K1	K1J MAESTRO PRIM 'D' CM 'C'	9,032.09
1142	MPD8C1K1	K1J MAESTRO PRIM QD CM 'A' ZIII	11,785.52
1143	MPD800	MAESTRO(A) PRE-PRIM D ZIII	11,787.81
1144	MPD801	MAESTRO PRIM 'D' CM 'A' ZIII	11,785.52
1145	MPD802	MAESTRO PRIM 'D' CM 'B' ZIII	11,785.52
1146	MPD802K1	K1 MAESTRO PRIM 'D' CM 'B' ZIII	11,785.52
1147	MPD803	MAESTRO PRIM 'D' CM 'C' ZIII	11,785.52
1148	MPD803K1	K1J MAESTRO PRIM 'D' CM 'C' ZIII	11,785.52
1149	MPE1A1	MAESTRO PRIM 'E' CM 'A' AR	9,032.09
1150	MPE1A1K1	K1J MTR0 PRIM 'E' CM A ANEXA	9,032.09
1151	MPE1A2	MAESTRO PRIMARIA 'E' CM 'B' ANEXA	9,032.09
1152	MPE1A3	MAESTRO PRIM 'E' CM 'C' ANEXA	9,032.09
1153	MPE1RL	MAESTRO PRIM 'E' RURAL	9,033.85
1154	MPE1R1	MAESTRO PRIM 'E' CM 'A' RURAL	9,032.09
1155	MPE1R2	MAESTRO PRIM 'E' CM 'B' RURAL	9,032.09
1156	MPE1R6	MAESTRO PRIM 'E' CM 'BC' RURAL	9,032.09
1157	MPE100	MAESTRO PRIM 'E'	9,033.85
1158	MPE100K1	K1J MAESTRO PRIM 'E'	9,033.85
1159	MPE101	MAESTRO PRIM 'E' CM 'A'	9,032.09
1160	MPE101C3	MAESTRO PRIM 'E' CM 'A'	9,032.09
1161	MPE101K1	K1J MAESTRO PRIM 'E' CM 'A'	9,032.09
1162	MPE102	MAESTRO PRIM 'E' CM 'B'	9,032.09
1163	MPE102K1	K1J MAESTRO PRIM 'E' CM 'B'	9,032.00
1164	MPE103	MAESTRO PRIM 'E' CM 'C'	9,032.09
1165	MPE103C3	MAESTRO PRIM 'E' CM 'C'	9,032.09
1166	MPE103K1	K1J MAESTRO PRIM 'E' CM 'C'	9,032.09
1167	MPE104	MAESTRO PRIM 'E' CM 'D'	9,032.09
1168	MPE104K1	K1J MAESTRO PRIM 'E' CM 'D'	9,032.09

FEDERAL			
No.	Categoría	Descripción	Sueldo

C.4.3 TABULADORES DE SUELDO DE LOS SERVIDORES PÚBLICOS AL SERVICIO DE LA EDUCACIÓN

ESTATAL			
No.	Categoría	Descripción	Sueldo
1169	MPE105	MAESTRO PRIM 'E' CM 'E'	9,032.09
1170	MPE106	MAESTRO PRIM 'E' CM 'BC'	9,032.09
1171	MPE120	MAESTRO PRIM 'E' CM 'BC'	9,032.09
1172	MPE122	MAESTRO PRIM 'E' CM 'BC'	9,032.09
1173	MPE160	MAESTRO PRIM 'E' CM 'BC'	9,032.09
1174	MPE2P1	MAESTRO PRIM 'E' CM 'A' ANEXA	9,032.09
1175	MPE800	MAESTRO(A) PRE-PRIM 'E' ZIII	11,787.81
1176	MPE801	MAESTRO PRIM 'E' CM 'A' ZIII	11,785.52
1177	MPE802	MAESTRO PRIM 'E' CM 'B' ZIII	11,785.52
1178	MPE803	MAESTRO PRIM 'E' CM 'C' ZIII	11,785.52
1179	MPE803K1	K1J MAESTRO PRIM 'E' CM 'C' ZIII	11,785.52
1180	MPE804	MAESTRO PRIM 'E' CM 'D' ZIII	11,785.52
1181	MPE861	MAESTRO PRIM 'E' CM 'BC' ZIII	11,785.52
1182	MPF1A0	MAESTRO PRIM 'F' ANEXA	9,033.85
1183	MPF1A1	MAESTRO PRIM 'F' CM 'A' ANEXA	9,032.09
1184	MPF1A1EX	MTRO PRIM 'F' ZII CM 'A' ANEXA EXC	9,032.09
1185	MPF1A1K1	K1J MTRO PRIM 'F' CM 'A' ANEXA	9,032.09
1186	MPF1A2	MAESTRO PRIM 'F' CM 'B' ANEXA	9,032.09
1187	MPF1A3	MAESTRO PRIM 'F' CM 'C' ANEXA	9,032.09
1188	MPF1A4	MAESTRO PRIM 'F' CM 'D' ANEXA	9,032.09
1189	MPF1A5	MAESTRO PRIM 'F' CM 'E' ANEXA	9,032.09
1190	MPF1A6	MAESTRO PRIM 'F' CM 'BC' ANEXA	9,032.09
1191	MPF1C2	MAESTRO PRIM 'F' PLAN 7	9,033.85
1192	MPF1C4	MTRO PRIMARIA 'F' CM 'D' PLAN 7	9,033.85
1193	MPF1D0	MAESTRO PRIM 'F' DM	9,033.85
1194	MPF1D1	MAESTRO PRIM 'F' CM 'A' DM	9,032.09
1195	MPF1D2	MAESTRO PRIM 'F' CM 'B' DM	9,032.09
1196	MPF1K4	MAESTRO DE PRIMARIA 'F' PLAN 7 (4)	11,816.60
1197	MPF1P1	MAESTRO DE PRIM. 'F' CM 'A' ANEXA	9,032.09
1198	MPF1P2	MAESTRO PRIM 'F' CM 'B' ANEXA	9,032.09
1199	MPF1P3	MAESTRO PRIM 'F' CM 'C' ANEXA	9,032.09
1200	MPF1RL	MAESTRO PRIM 'F' RURAL	9,033.85
1201	MPF1R1	MAESTRO PRIM 'F' CM 'A' RURAL	9,032.09
1202	MPF1R2	MAESTRO PRIM 'F' CM 'B' RURAL	9,032.09
1203	MPF1R3	MAESTRO PRIM 'F' CM 'C' RURAL	9,032.09
1204	MPF1R4	MAESTRO PRIM 'F' CM 'D' RURAL	9,032.09
1205	MPF1R5	MAESTRO PRIM 'F' CM 'E' RURAL	9,032.09
1206	MPF1R6	MAESTRO PRIM 'F' CM 'BC' RURAL	9,032.09
1207	MPF100	MAESTRO PRIM 'F'	9,033.85
1208	MPF100K1	K1J MAESTRO PRIM 'F'	9,033.85
1209	MPF101	MAESTRO PRIM 'F' CM 'A'	9,032.09
1210	MPF101C3	MAESTRO PRIM 'F' CM 'A'	9,032.09
1211	MPF101K1	K1J MAESTRO PRIM 'F' CM 'A'	9,032.09
1212	MPF102	MAESTRO PRIM 'F' CM 'B'	9,032.09
1213	MPF102C3	MAESTRO PRIM 'F' CM 'B'	9,032.09
1214	MPF102K1	K1J MAESTRO PRIM 'F' CM 'B'	9,032.09
1215	MPF103	MAESTRO PRIM 'F' CM 'C'	9,032.09
1216	MPF103K1	K1J MAESTRO PRIM 'F' CM 'C'	9,032.09
1217	MPF104	MAESTRO PRIM 'F' CM 'D'	9,032.09
1218	MPF104K1	K1J MAESTRO PRIM 'F' CM 'D'	9,032.09
1219	MPF105	MAESTRO PRIM 'F' CM 'E'	9,032.09
1220	MPF105K1	K1J MAESTRO PRIM 'F' CM 'E'	9,032.09
1221	MPF106	MAESTRO(A)PRIM 'F' CM 'BC'	9,032.09
1222	MPF120	MAESTRO PRIM 'F' CM 'BC'	9,032.09
1223	MPF121	MAESTRO PRIM 'F' CM 'BC'	9,032.09
1224	MPF122	MAESTRO PRIM 'F' CM 'BC'	9,032.09
1225	MPF122C3	MAESTRO PRIM 'F' CM 'BC'	9,032.09
1226	MPF160	MAESTRO PRIM 'F' CM 'BC'	9,032.09
1227	MPF161	MAESTRO PRIM 'F' CM 'BC'	9,032.09
1228	MPF162	MAESTRO PRIM 'F' CM 'BC'	9,032.09
1229	MPF2EP	MAESTRO PRIM 'F' ANEXA	9,033.85
1230	MPF3L1	MAESTRO PRIM 'F' 3/4 L1	11,924.48
1231	MPF300	MAESTRO PRIM 'F' 3/4	11,920.67
1232	MPF460	MAESTRO PRIM 'F' CM 'BC'	9,032.09
1233	MPF6P1	MAESTRO PRIM 'F' CM 'BC' ANEXA	9,032.09
1234	MPF600	MAESTRO PRIM 'F' 3/4 ZIII	15,559.86
1235	MPF8A3EX	MTRO PRIM 'F' CM 'C' ANEXA ZIII EXC	11,785.52
1236	MPF8A4	MAESTRO PRIM 'F' CM 'D' ANEXA ZIII	11,785.52
1237	MPF8A5	MAESTRO PRIM 'F' CM 'E' ANEXA ZIII	11,785.52
1238	MPF8K4	MAESTRO PRIM 'F' PLAN 7 (4) ZIII	16,031.41
1239	MPF8L1	MAESTRO PRIM 'F' L1 ZIII	11,787.81
1240	MPF800	MAESTRO PRIM 'F' ZIII	11,787.81
1241	MPF801	MAESTRO PRIM 'F' CM 'A' ZIII	11,785.52

FEDERAL			
No.	Categoría	Descripción	Sueldo

C.4.3 TABULADORES DE SUELDO DE LOS SERVIDORES PÚBLICOS AL SERVICIO DE LA EDUCACIÓN

ESTATAL			
No.	Categoría	Descripción	Sueldo
1242	MPF801K1	K1J MAESTRO PRIM 'F' CM 'A' ZIII	11,785.52
1243	MPF802	MAESTRO PRIM 'F' CM 'B' ZIII	11,785.52
1244	MPF803	MAESTRO PRIM 'F' CM 'C' ZIII	11,785.52
1245	MPF803K1	K1J MAESTRO PRIM 'F' CM 'C' ZIII	11,785.52
1246	MPF804	MAESTRO PRIM 'F' CM 'D' ZIII	11,785.52
1247	MPF805	MAESTRO PRIM 'F' CM 'E' Z III	11,785.52
1248	MPF806	MAESTRO PRIM 'F' CM 'BC' ZIII	11,785.52
1249	MPF820	MAESTRO PRIM 'F' CM 'BC' ZIII	11,785.52
1250	MPF821	MAESTRO PRIM 'F' CM 'BC' ZIII	11,785.52
1251	MPF822	MAESTRO PRIM 'F' CM 'BC' ZIII	11,785.52
1252	MPF861	MAESTRO PRIM 'F' CM 'BC' ZIII	11,785.52
1253	MSF344	MAESTRO AUX SEC 'F' 44HRS TIT	20,678.12
1254	MSF345	MAESTRO AUX SEC 'F' 45HRS TIT	21,148.03
1255	MSF846	MAESTRO AUX SEC 'F' 42+4HRS ZIII	28,208.02
1256	NAF1AP66	AUXILIAR NUEVA 44 HRS QF 'AP36' ZII	20,677.56
1257	NAF1BP	AUXILIAR NOC NUEVA B ZII	20,673.52
1258	NAF1TP	AUXILIAR NOC NUEVA A PRIMA ZII	20,673.52
1259	NAF100	AUXILIAR NOC NUEVA QF ZII	20,673.52
1260	NAF102	AUXILIAR NOC NUEVA QF CM 'B' ZII	20,673.52
1261	NB2012	ENS SUP TIT 'C' 1/2T	16,458.67
1262	NB2017	ENS SUP TIT 'C' 1/2T	16,458.67
1263	NB2020	ENS SUP TIT 'C' 1/2T	16,458.67
1264	NB2022	ENS SUP TIT 'C' 1/2T	16,458.67
1265	NB2023	ENS SUP TIT 'C' 1/2T	16,458.67
1266	NB2024	ENS SUP TIT 'C' 1/2T	16,458.67
1267	NB2026	ENS SUP TIT 'C' 1/2 T	16,458.67
1268	NB2027	ENS SUP TIT 'C' 1/2T	16,458.67
1269	NB2029	ENS SUP TIT 'C' 1/2T	16,458.67
1270	NB2031	ENS SUP TIT C 1/2 T	16,458.67
1271	NB2032	ENS SUP TIT C 1/2 T	16,458.67
1272	NB2033	ENS SUP TIT 'C' 1/2T	16,458.67
1273	NB2034	ENS SUP TIT 'C' 1/2T	16,458.67
1274	NB2041	ENS SUP TIT 'C' 1/2T	16,458.67
1275	NB2526	ENS SUP TIT 'C' 1/2T (25)	18,703.49
1276	NB2527	ENS SUP TIT 'C' 1/2T 25HRS	18,703.49
1277	NB2531	ENS SUP TIT C 1/2 T 15	18,703.49
1278	NB2617	ENS SUP TIT 'C' 1/2T	19,451.56
1279	NB3012	ENS SUP TIT C 3/4 T	24,688.06
1280	NB3019	ENS SUP TIT C 3/4 T	24,688.06
1281	NB3024	ENS SUP TIT 'C' 3/4 T	24,688.06
1282	NB3025	SUP TIT 'C' 3/4T 30 HRS	24,688.06
1283	NB3027	ENS SUP TIT 'C' 3/4T 30 HRS	24,688.06
1284	NB3028	SUP TIT 'C' 3/4T 30 HRS	24,688.06
1285	NB3029	ENS SUP TIT 'C' 3/4T 30 HRS	24,688.06
1286	NB3030	ENS. SUP. TIT. 'C' 3/4 T	24,688.06
1287	NB3031	ENS SUP TIT C 3/4 T	24,688.06
1288	NB3032	ENS SUP TIT C 3/4 T	24,688.06
1289	NB3033	ENS SUP TIT 'C' 3/4T 30 HRS	24,688.06
1290	NB3034	ENS SUP TIT 'C' 3/4 T	24,688.06
1291	NB3035	ENS SUP TIT C 3/4 T	24,688.06
1292	NB3036	ENS SUP TIT C 3/4 T	24,688.06
1293	NB3038	ENS SUP TIT C 3/4 T	24,688.06
1294	NB3039	ENS SUP TIT 'C' 3/4 T	24,688.06
1295	NB3040	SUP TIT 'C' 3/4T 30 HRS	24,688.06
1296	NB3044	SUP TIT 'C' 3/4T 30 HRS	24,688.06
1297	NB3522	SUP TIT 'C' 3/4T 35 HRS	26,932.92
1298	NB3541	SUP TIT 'C' 3/4T 35 HRS	26,932.92
1299	NB3931	ENS SUP TIT C 3/4T	28,728.76
1300	NB3934	ENS SUP TIT C 3/4 T	28,728.76
1301	NB3937	ENS SUP TIT 'C' 3/4T	28,728.76
1302	NB4012	ENS SUP TIT C TC	32,917.33
1303	NB4018	ENS SUP TIT C TC	32,917.33
1304	NB4023	ENS SUP TIT C TC	32,917.33
1305	NB4024	ENS SUP TIT C TC	32,917.33
1306	NB4025	ENS SUP TIT C TC	32,917.33
1307	NB4026	ENS SUP TIT C TC	32,917.33
1308	NB4027	ENS SUP TIT 'C' TC 40HRS	32,917.33
1309	NB4028	ENS SUP TIT 'C' TC 40HRS	32,917.33
1310	NB4029	ENS SUP TIT 'C' TC 40HRS	32,917.33
1311	NB4030	ENS SUP TIT 'C' TC 40HRS	32,917.33
1312	NB4031	ENS SUP TIT 'C' 40 HRS	32,917.33
1313	NB4032	ENS SUP TIT C TC	32,917.33
1314	NB4033	ENS SUP TIT C TC	32,917.33

FEDERAL			
No.	Categoría	Descripción	Sueldo

C.4.3 TABULADORES DE SUELDO DE LOS SERVIDORES PÚBLICOS AL SERVICIO DE LA EDUCACIÓN

ESTATAL			
No.	Categoría	Descripción	Sueldo
1315	NB4034	ENS SUP TIT C TC	32,917.33
1316	NB4035	ENS SUP TIT 'C' TC 40 HRS	32,917.33
1317	NB4036	ENS SUP TIT C TC	32,917.33
1318	NB4037	ENS SUP TIT 'C' TC 40HRS	32,917.33
1319	NB4038	ENS SUP TIT C TC	32,917.33
1320	NB4039	ENS SUP TIT C TC	32,917.33
1321	NB4040	ENS SUP TIT C TC	32,917.33
1322	NB4041	ENS SUP TIT C TC	32,917.33
1323	NB4042	ENS SUP TIT C TC	32,917.33
1324	NB4043	ENS SUP TIT C TC	32,917.33
1325	NB4044	ENS SUP TIT C TC	32,917.33
1326	NB4045	ENS SUP TIT C TC	32,917.33
1327	NB4047	ENS SUP TIT C TC	32,917.33
1328	NB4048	ENS SUP TIT C TC	32,917.33
1329	NB4050	ENS SUP TIT C TC	32,917.33
1330	NB4053	ENS SUP TIT C TC	32,917.33
1331	NB4630	ENS SUP TIT C TC + 6HRS DE COMP.	35,611.12
1332	NB4633	ENS SUP TIT C TC	35,611.12
1333	NB4642	ENS SUP TIT C TC	35,611.12
1334	NB4643	ENS SUP TIT C TC	35,611.12
1335	NB4647	ENS SUP TIT C TC	35,611.12
1336	NC2012	ENS SUP TIT 'B' 1/2 T	13,923.20
1337	NC2017	ENS SUP TIT 'B' 1/2 T	11,779.29
1338	NC2020	ENS SUP TIT 'B' 1/2 T	13,923.20
1339	NC2022	ENS SUP TIT 'B' 1/2 T	11,779.29
1340	NC2023	ENS SUP TIT 'B' 1/2 T	11,779.29
1341	NC2024	ENS SUP TIT 'B' 1/2 T	13,923.20
1342	NC2026	ENS SUP TIT 'B' 1/2 T	11,779.29
1343	NC2027	ENS SUP TIT 'B' 1/2T	11,779.29
1344	NC2034	ENS SUP TIT 'B' 1/2 T	11,779.29
1345	NC2041	ENS SUP TIT 'B' 1/2 T	11,779.29
1346	NC2512	ENS SUP TIT 'B' 1/2 T	14,724.03
1347	NC3019	ENS SUP TIT 'A' 3/4 T	17,668.84
1348	NC3020	ENS SUP TIT 'B' 3/4T	20,884.93
1349	NC3024	ENS SUP TIT 'B' 3/4 T	20,884.85
1350	NC3027	ENS SUP TIT 'B' 3/4T	20,884.93
1351	NC3028	ENS SUP TIT 'A' 3/4 T	17,668.84
1352	NC3029	ENS SUP TIT 'A' 3/4 T	17,668.84
1353	NC3031	ENS SUP TIT 'B' 3/4T	20,884.93
1354	NC3032	ENS SUP TIT 'B' 3/4T	20,884.93
1355	NC3033	ENS SUP TIT 'A' 3/4 T	17,668.84
1356	NC3036	ENS SUP TIT 'B' 3/4T	20,884.93
1357	NC3040	ENS SUP TIT 'A' 3/4 T	17,668.84
1358	NC3524	ENS SUP TIT 'B' 3/4T + 5	23,596.63
1359	NC3527	ENS SUP TIT 'B' 3/4T + 5	23,596.63
1360	NC3529	ENS SUP TIT 'B' 3/4T + 5	23,596.63
1361	NC3531	ENS SUP TIT 'B' 3/4T + 5	23,596.63
1362	NC3541	ENS SUP TIT 'B' 3/4T + 5	23,596.63
1363	NC3937	ENS SUP TIT 'B' 3/4T	24,925.62
1364	NC4012	ENS SUP TIT 'B' TC	27,846.43
1365	NC4013	ENS SUP TIT 'B' TC	27,846.43
1366	NC4015	ENS SUP TIT 'B' TC	27,846.43
1367	NC4018	ENS SUP TIT 'B' TC	27,846.43
1368	NC4023	ENS SUP TIT 'B' TC	27,846.43
1369	NC4024	ENS SUP TIT 'B' TC	27,846.43
1370	NC4026	ENS SUP TIT 'B' TC	27,846.43
1371	NC4027	ENS SUP TIT 'B' TC	27,846.43
1372	NC4028	ENS SUP TIT 'B' TC	27,846.43
1373	NC4031	ENS SUP TIT 'B' TC	27,846.43
1374	NC4033	ENS SUP TIT 'B' TC	27,846.43
1375	NC4036	ENS SUP TIT 'B' TC	27,846.43
1376	NC4037	ENS SUP TIT 'B' TC	27,846.43
1377	NC4038	ENS SUP TIT 'B' TC	27,846.43
1378	NC4039	ENS SUP TIT 'B' TC	27,846.43
1379	NC4040	ENS SUP TIT 'B' TC	27,846.43
1380	NC4042	ENS SUP TIT 'B' TC	27,846.43
1381	NC4936	ENS SUP TIT 'B' TC	31,887.12
1382	ND2011	ENS SUP TIT 'A' 1/2T	11,779.29
1383	ND2012	ENS SUP TIT 'A' 1/2T	11,779.29
1384	ND2017	ENS SUP TIT 'A' 1/2 T	11,779.29
1385	ND2019	ENS SUP TIT 'A' 1/2 T	11,779.29
1386	ND2020	ENS SUP TIT 'A' 1/2 T	11,779.29
1387	ND2022	ENS SUP TIT 'A' 1/2 T	11,779.29

FEDERAL			
No.	Categoría	Descripción	Sueldo



C.4.3 TABULADORES DE SUELDO DE LOS SERVIDORES PÚBLICOS AL SERVICIO DE LA EDUCACIÓN

ESTATAL			
No.	Categoría	Descripción	Sueldo
1388	ND2023	ENS SUP TIT 'A' 1/2T	11,779.29
1389	ND2024	ENS SUP TIT 'A' 1/2 T	11,779.29
1390	ND2026	ENS SUP TIT 'A' 1/2T	11,779.29
1391	ND2027	ENS SUP TIT 'A' 1/2T 11	11,779.29
1392	ND2029	ENS SUP TIT 'A' 1/2T 13	11,779.29
1393	ND2031	ENS SUP TIT 'A' 1/2T	11,779.29
1394	ND2033	ENS SUP TIT 'A' 1/2 T	11,779.29
1395	ND2034	ENS SUP TIT 'A' 1/2 T	11,779.29
1396	ND2040	SUP TIT 'A' 1/2 20 HRS	11,779.29
1397	ND2041	ENS SUP TIT 'A' 1/2 T	11,779.29
1398	ND2512	ENS SUP TIT 'A' 1/2T	14,724.09
1399	ND2833	ENS SUP TIT 'A' 1/2 T	15,371.00
1400	ND3009	TITULAR 'A' 3/4 TIEMPO	17,668.84
1401	ND3010	TITULAR 'A' 3/4 TIEMPO	17,668.84
1402	ND3011	TITULAR 'A' 3/4 TIEMPO	17,668.84
1403	ND3012	TITULAR 'A' 3/4 TIEMPO	17,668.84
1404	ND3015	TITULAR 'A' 3/4 TIEMPO	17,668.84
1405	ND3017	TITULAR 'A' 3/4 TIEMPO	17,668.84
1406	ND3019	TITULAR 'A' 3/4 TIEMPO	17,668.84
1407	ND3024	SUP TIT 'A' 3/4 T	17,668.84
1408	ND3027	ENS SUP TIT 'A' 3/4T	17,668.84
1409	ND3028	ENS SUP TIT 'A' 3/4T	17,668.84
1410	ND3029	ENS SUP TIT 'A' 3/4T	17,668.84
1411	ND3031	ENS SUP TIT 'A' 3/4T	17,668.84
1412	ND3032	ENS SUP TIT 'A' 3/4T 30 HRS	17,668.84
1413	ND3033	ENS SUP TIT 'A' 3/4T	17,668.84
1414	ND3036	ENS SUP TIT 'A' 3/4T	17,668.84
1415	ND3037	ENS SUP TIT 'A' 3/4T	17,668.84
1416	ND3433	ENS SUP TIT 'A' 3/4 T	19,464.69
1417	ND3512	ENS SUP TIT 'A' 3/4T + 5	20,613.74
1418	ND3518	ENS SUP TIT 'A' 3/4T + 5	20,613.74
1419	ND3524	ENS SUP TIT 'A' 3/4T + 5	20,613.74
1420	ND3526	ENS SUP TIT 'A' 3/4T + 5	20,613.74
1421	ND3527	ENS SUP TIT 'A' 3/4T + 5	20,613.74
1422	ND3529	ENS SUP TIT 'A' 3/4T + 5	20,613.74
1423	ND3531	ENS SUP TIT 'A' 3/4T + 5	20,613.74
1424	ND3533	ENS SUP TIT 'A' 3/4T + 5	20,613.74
1425	ND3541	ENS SUP TIT 'A' 3/4T + 5	20,613.74
1426	ND3542	ENS SUP TIT 'A' 3/4T	19,913.65
1427	ND3923	ENS SUP TIT 'A' 3/4T + 9	22,969.60
1428	ND4010	ENS SUP TIT 'A' TC	23,558.56
1429	ND4013	ENS SUP TIT 'A' TC	23,558.56
1430	ND4015	ENS SUP TIT 'A' TC	23,558.56
1431	ND4016	ENS SUP TIT 'A' TC	23,558.56
1432	ND4018	ENS SUP TIT 'A' TC	23,558.56
1433	ND4023	ENS SUP TIT 'A' TC	23,558.56
1434	ND4025	SUP TIT A TC 40HRS	23,558.56
1435	ND4027	ENS SUP TIT 'A' TC	23,558.56
1436	ND4028	ENS SUP TIT 'A' TC	23,558.56
1437	ND4031	SUP TIT A TC 40HRS	23,558.56
1438	ND4033	SUP TIT A TC 40HRS	23,558.56
1439	ND4036	SUP TIT 'A' TC 40HRS	23,558.56
1440	ND4037	ENS SUP TIT 'A' TC	23,558.56
1441	ND4038	ENS SUP TIT 'A' TC	23,558.56
1442	ND4039	SUP TIT 'A' TC 40HRS	23,558.56
1443	ND4040	ENS SUP TIT 'A' TC	23,558.56
1444	ND4042	ENS SUP ASOC 'C' TC	20,413.12
1445	ND4610	ENS SUP TIT 'A' TC + COMP 6 HRS	27,087.60
1446	NE2011	ENS SUP ASOC 'C' 1/2 T	10,206.59
1447	NE2012	ENS SUP ASOC 'C' 1/2 T	10,206.59
1448	NE2017	ENS SUP ASOC 'C' 1/2 20 HRS	10,206.59
1449	NE2018	ENS SUP ASOC 'C' 1/2 T	10,206.59
1450	NE2019	ENS SUP ASOC 'C' 1/2T	10,206.59
1451	NE2020	ENS SUP ASOC 'C' 1/2 T	10,206.59
1452	NE2022	ENS SUP ASOC 'C' 1/2T	10,206.59
1453	NE2023	ENS SUP ASOC C 1/2T	10,206.59
1454	NE2024	ENS SUP ASOC C 1/2T	10,206.59
1455	NE2026	ENS SUP ASOC 'C' 1/2 T	10,206.59
1456	NE2027	ENS SUP ASOC 'C' 1/2T	10,206.59
1457	NE2028	ENS SUP ASOC 'C' 1/2 T	10,206.59
1458	NE2029	ENS SUP ASOC 'C' 1/2T	10,206.59
1459	NE2031	ENS SUP ASOC 'C' 1/2T	10,206.59
1460	NE2033	ENS SUP ASOC 'C' 1/2T	10,206.59

FEDERAL			
No.	Categoría	Descripción	Sueldo

C.4.3 TABULADORES DE SUELDO DE LOS SERVIDORES PÚBLICOS AL SERVICIO DE LA EDUCACIÓN

ESTATAL			
No.	Categoría	Descripción	Sueldo
1461	NE2034	SUP ASOC 'C' 1/2 20 HRS	10,206.59
1462	NE2038	ENS SUP ASOC 'C' 1/2 T	10,206.59
1463	NE2040	SUP ASOC 'C' 1/2 20 HRS	10,206.59
1464	NE2041	ENS SUP ASOC 'C' 1/2 T	10,206.59
1465	NE2233	ENS SUP ASOC 'C' 1/2 T	11,104.51
1466	NE2431	ENS SUP ASOC 'C' 1/2 T 24 HRS	12,002.44
1467	NE2510	ASOC 'C' 1/2 T + 5 HRS	12,758.31
1468	NE2512	ASOC 'C' 1/2 T + 5 HRS	12,758.31
1469	NE2819	ENS SUP ASOC 'C' 1/2 T 30 HRS+ 8	13,798.30
1470	NE3010	ENS SUP ASOC C 3/4 T 30 HRS	15,309.71
1471	NE3012	ENS SUP ASOC C 3/4 T 30 HRS	15,309.71
1472	NE3013	ENS SUP ASOC C 3/4 T	15,309.71
1473	NE3015	ENS SUP ASOC C 3/4 T	15,309.71
1474	NE3016	ENS SUP ASOC 'C' 3/4 T	15,309.71
1475	NE3022	ENS SUP ASOC C 3/4 T 30 HRS	15,309.71
1476	NE3024	ENS SUP ASOC 'C' 3/4 T 30 HRS	15,309.71
1477	NE3027	ENS SUP ASOC 'C' 3/4 T 30 HRS	15,309.71
1478	NE3028	ENS SUP ASOC C 3/4 T 30 HRS	15,309.71
1479	NE3029	ENS SUP ASOC C 3/4 T 30 HRS	15,309.71
1480	NE3037	ENS SUP ASOC 'C' 3/4T	15,309.71
1481	NE3039	ENS SUP ASOC 'C' 3/4T	15,309.71
1482	NE3433	ENS SUP ASOC 'C' 3/4T	17,105.56
1483	NE3512	ENS SUP ASOC C 3/4 T	17,861.49
1484	NE3515	ENS SUP ASOC C 3/4 T	17,861.49
1485	NE3516	ENS SUP ASOC C 3/4 T	17,861.49
1486	NE3518	ENS SUP ASOC C 3/4 T	17,861.49
1487	NE3523	ENS SUP ASOC C 3/4 T	17,861.49
1488	NE3524	ENS SUP ASOC C 3/4 T + 5	17,861.49
1489	NE3526	ENS SUP ASOC C 3/4 T	17,861.49
1490	NE3527	ENS SUP ASOC C 3/4 T + 5	17,861.49
1491	NE3529	ENS SUP ASOC C 3/4 T + 5	17,861.49
1492	NE3533	ENS SUP ASOC C 3/4 T	17,861.49
1493	NE3542	ENS SUP ASOC 'C' 3/4T	17,554.54
1494	NE3923	ENS SUP ASOC 'C' 3/4T + 9 HRS	19,902.94
1495	NE4010	ENS SUP ASOC 'C' TC	20,413.12
1496	NE4012	ENS SUP ASOC 'C' TC	20,413.12
1497	NE4019	ENS SUP ASOC 'C' TC	20,413.12
1498	NE4022	ENS SUP ASOC 'C' TC	20,413.12
1499	NE4023	ENS SUP ASOC 'C' TC	20,413.12
1500	NE4024	ENS SUP ASOC 'C' TC	20,413.12
1501	NE4026	ENS SUP ASOC 'C' TC	20,413.12
1502	NE4027	ENS SUP ASOC 'C' TC	20,413.12
1503	NE4028	ENS SUP ASOC 'C' TC	20,413.12
1504	NE4029	ENS SUP ASOC 'C' TC	20,413.12
1505	NE4030	ENS SUP ASOC 'C' TC	20,413.12
1506	NE4031	ENS SUP ASOC 'C' TC	20,413.12
1507	NE4033	ENS SUP ASOC 'C' TC	20,413.12
1508	NE4036	ENS SUP ASOC 'C' TC	20,413.12
1509	NE4037	ENS SUP ASOC 'C' TC	20,413.12
1510	NE4038	ENS SUP ASOC 'C' TC	20,413.12
1511	NE4039	ENS SUP ASOC 'C' TC	20,413.12
1512	NE4040	ENS SUP ASOC 'C' TC	20,413.12
1513	NE4042	ENS SUP ASOC 'C' TC	20,413.12
1514	NE4610	ENS SUP ASOC "C" TC 40 HRS + COMP D	23,106.25
1515	NE4623	ENS SUP ASOC "C" TC 40 HRS + COMP D	23,474.73
1516	NF2008	ENS SUP ASOC 'B' 1/2 T	9,072.57
1517	NF2009	ENS SUP ASOC 'B' 1/2 T	9,072.57
1518	NF2010	ENS SUP ASOC 'B' 1/2 T	9,072.57
1519	NF2011	ENS SUP ASOC 'B' 1/2 T	9,072.57
1520	NF2012	ENS SUP ASOC 'B' 1/2 T	9,072.57
1521	NF2013	ENS SUP ASOC 'B' 1/2 T	9,072.57
1522	NF2015	ENS SUP ASOC 'B' 1/2 T	9,072.57
1523	NF2016	ENS SUP ASOC 'B' 1/2 T	9,072.57
1524	NF2017	ENS SUP ASOC 'B' 1/2 T	9,072.57
1525	NF2018	ENS SUP ASOC 'B' 1/2 T	9,072.57
1526	NF2019	ENS SUP ASOC 'B' 1/2 T	9,072.57
1527	NF2020	ENS SUP ASOC 'B' 1/2 T	9,072.57
1528	NF2021	ENS SUP ASOC 'B' 1/2T 05	9,072.57
1529	NF2022	ENS SUP ASOC 'B' 1/2 T	9,072.57
1530	NF2023	ENS SUP ASOC 'B' 1/2 T	9,072.57
1531	NF2024	ENS SUP ASOC 'B' 1/2 T	9,072.57
1532	NF2026	ENS SUP ASOC 'B' 1/2 T	9,072.57
1533	NF2027	ENS SUP ASOC 'B' 1/2 T	9,072.57

FEDERAL			
No.	Categoría	Descripción	Sueldo

C.4.3 TABULADORES DE SUELDO DE LOS SERVIDORES PÚBLICOS AL SERVICIO DE LA EDUCACIÓN

ESTATAL			
No.	Categoría	Descripción	Sueldo
1534	NF2028	ENS SUP ASOC 'B' 1/2 T	9,072.57
1535	NF2029	ENS SUP ASOC B 1/2T 13	9,072.57
1536	NF2030	ENS SUP ASOC B 1/2 T	9,072.57
1537	NF2031	ENS SUP ASOC 'B' 1/2T	9,072.57
1538	NF2033	ENS SUP ASOC 'B' 1/2 T	9,072.57
1539	NF2037	ENS SUP ASOC 'B' 1/2T	9,072.57
1540	NF2038	ENS SUP ASOC 'B' 1/2 T	9,072.57
1541	NF2040	ENS SUP ASOC 'B' 1/2 T	9,072.57
1542	NF2041	ENS SUP ASOC 'B' 1/2 T	9,072.57
1543	NF2510	ENS SUP ASOC 'B' 1/2 T + 5	11,340.65
1544	NF2512	ASOC 'B' 1/2 T + 5	11,340.65
1545	NF3009	ENS SUP ASOC 'B' 3/4 T	13,608.70
1546	NF3010	ENS SUP ASOC 'B' 3/4 T	13,608.70
1547	NF3011	ENS SUP ASOC 'B' 3/4 T	13,608.70
1548	NF3012	ENS SUP ASOC 'B' 3/4 T	13,608.70
1549	NF3013	ASOC 'B' 3/4 T	13,608.70
1550	NF3015	ASOC 'B' 3/4 T	13,608.70
1551	NF3016	ENS SUP ASOC 'B' 3/4 T	13,608.70
1552	NF3018	ENS SUP ASOC 'B' 3/4 T	13,608.70
1553	NF3019	ENS SUP ASOC 'B' 3/4 T	13,608.70
1554	NF3020	ENS SUP ASOC 'B' 3/4 T	13,608.70
1555	NF3021	ENS SUP ASOC 'B' 3/4 T	13,608.70
1556	NF3024	ENS SUP ASOC 'B' 3/4 T	13,608.70
1557	NF3026	ENS SUP ASOC 'B' 3/4 T	13,608.70
1558	NF3027	ENS SUP ASOC 'B' 3/4 T	13,608.70
1559	NF3028	ENS SUP ASOC 'B' 3/4 T	13,608.70
1560	NF3029	ENS SUP ASOC 'B' 3/4 T	13,608.70
1561	NF3031	ENS SUP ASOC 'B' 3/4 T 30 HRS	13,608.70
1562	NF3033	ENS SUP ASOC 'B' 3/4 T	13,608.70
1563	NF3036	ENS SUP ASOC 'B' 3/4 T	13,608.70
1564	NF3038	ENS SUP ASOC 'B' 3/4 T 30 H + 7	13,608.70
1565	NF3039	ENS SUP ASOC 'B' 3/4T	13,608.70
1566	NF3040	ENS SUP ASOC 'B' 3/4T	13,608.70
1567	NF3110	ENS SUP ASOC 'B' 3/4 T + 1	14,062.37
1568	NF3512	ASOC 'B' 3/4 T	15,853.55
1569	NF3518	ENS SUP ASOC B 3/4T	15,853.55
1570	NF3523	ENS SUP ASOC B 3/4T	15,853.55
1571	NF3524	ASOC 'B' 3/4 T + 5	15,853.55
1572	NF3526	ENS SUP ASOC B 3/4T+5HRS.	15,853.55
1573	NF3533	ENS SUP ASOC B 3/4T	15,853.55
1574	NF3542	ENS SUP ASOC B 3/4T	15,853.55
1575	NF3543	ENS SUP ASOC B 3/4T	15,853.55
1576	NF3623	ENS SUP ASOC B 3/4T+ 6HRS.	16,306.38
1577	NF3919	ENS SUP ASOC 'B' 3/4 T	17,665.21
1578	NF3922	ENS SUP ASOC 'B' 3/4 T	17,665.21
1579	NF3930	ENS SUP ASOC 'B' 3/4 T	17,665.21
1580	NF4005	ENS SUP ASOC 'B' TC	19,940.95
1581	NF4006	ENS SUP ASOC 'B' TC	19,940.95
1582	NF4007	ENS SUP ASOC 'B' TC	19,940.95
1583	NF4008	ENS SUP ASOC 'B' TC	19,940.95
1584	NF4009	ENS SUP ASOC 'B' TC	19,940.95
1585	NF4010	ENS SUP ASOC 'B' TC	19,940.95
1586	NF4012	ENS SUP ASOC 'B' TC	19,940.95
1587	NF4023	ENS SUP ASOC 'B' TC	19,940.95
1588	NF4027	ENS SUP ASOC 'B' TC	19,940.95
1589	NF4029	ENS SUP ASOC 'B' TC	19,940.95
1590	NF4036	ENS SUP ASOC 'B' TC	19,940.95
1591	NF4037	ENS SUP ASOC 'B' TC	19,940.95
1592	NG2001	ENS SUP ASOC 'A' 1/2T	8,064.48
1593	NG2002	ENS SUP ASOC 'A' 1/2T	8,064.48
1594	NG2003	ENS SUP ASOC 'A' 1/2T	8,064.48
1595	NG2004	ENS SUP ASOC 'A' 1/2T	8,064.48
1596	NG2005	ENS SUP ASOC 'A' 1/2T	8,064.48
1597	NG2006	ENS SUP ASOC 'A' 1/2T	8,064.48
1598	NG2007	ENS SUP ASOC 'A' 1/2T	8,064.48
1599	NG2008	ENS SUP ASOC 'A' 1/2T	8,064.48
1600	NG2009	ENS SUP ASOC 'A' 1/2T	8,064.48
1601	NG2010	ENS SUP ASOC 'A' 1/2T	8,064.48
1602	NG2011	ENS SUP ASOC 'A' 1/2T	8,064.48
1603	NG2012	ENS SUP ASOC 'A' 1/2T	8,064.48
1604	NG2013	ENS SUP ASOC 'A' 1/2T	8,064.48
1605	NG2014	ENS SUP ASOC 'A' 1/2T	8,064.48
1606	NG2015	ENS SUP ASOC 'A' 1/2T	8,064.48

FEDERAL			
No.	Categoría	Descripción	Sueldo

C.4.3 TABULADORES DE SUELDO DE LOS SERVIDORES PÚBLICOS AL SERVICIO DE LA EDUCACIÓN

ESTATAL			
No.	Categoría	Descripción	Sueldo
1607	NG2016	ENS SUP ASOC 'A' 1/2T	8,064.48
1608	NG2017	ENS SUP ASOC 'A' 1/2T	8,064.48
1609	NG2018	ENS SUP ASOC 'A' 1/2T	8,064.48
1610	NG2019	ENS SUP ASOC 'A' 1/2 T	8,064.48
1611	NG2020	SUP ASOCIADO 'A' 20HRS	8,064.48
1612	NG2021	ENS SUP ASOC A 1/2 T	8,064.48
1613	NG2022	ENS SUP ASOC A 1/2 T	8,064.48
1614	NG2023	ENS. SUP. ASOC A 1/2T	8,064.48
1615	NG2024	ENS SUP ASOC 'A' 1/2T	8,064.48
1616	NG2026	ENS. SUP. ASOC A 1/2 T	8,064.48
1617	NG2027	ENS SUP ASOC 'A' 1/2T	8,064.48
1618	NG2028	SUP ASOCIADO 'A' 20HRS	8,064.48
1619	NG2029	ENS SUP ASOC 'A' 1/2T	8,064.48
1620	NG2031	ENS SUP ASOC 'A' 1/2 T	8,064.48
1621	NG2033	ENS SUP ASOC 'A' 1/2T	8,064.48
1622	NG2038	ENS SUP ASOC 'A' 1/2T	8,064.48
1623	NG2039	ENS SUP ASOC 'A' 1/2T	8,064.48
1624	NG2040	ENS SUP ASOC 'A' 1/2 T	8,064.48
1625	NG2041	ENS SUP ASOC 'A' 1/2T	8,064.48
1626	NG2612	ENS SUP ASOC 'A' 1/2T	10,483.83
1627	NG3001	ASOCIADO 'A' 3/4 DE TIEMPO	12,096.30
1628	NG3002	ASOCIADO 'A' 3/4 DE TIEMPO	12,096.30
1629	NG3003	ASOCIADO 'A' 3/4 DE TIEMPO	12,096.30
1630	NG3004	ASOCIADO 'A' 3/4 DE TIEMPO	12,096.30
1631	NG3005	ASOCIADO 'A' 3/4 DE TIEMPO	12,096.30
1632	NG3006	ASOCIADO 'A' 3/4 DE TIEMPO	12,096.30
1633	NG3007	ASOCIADO 'A' 3/4 DE TIEMPO	12,096.30
1634	NG3010	ASOCIADO 'A' 3/4 DE TIEMPO	12,096.30
1635	NG3011	ENS SUP ASOC 'A' 3/4 T	12,096.30
1636	NG3012	ENS SUP ASOC 'A' 3/4 T	12,096.30
1637	NG3015	ASOCIADO 'A' 3/4 DE TIEMPO	12,096.30
1638	NG3016	ASOC 'A' 3/4 T	12,096.30
1639	NG3018	ENS SUP ASOC 'A' 3/4	12,096.30
1640	NG3023	ENS SUP ASOC 'A' 3/4	12,096.30
1641	NG3026	ENS SUP ASOC 'A' 3/4	12,096.30
1642	NG3029	ENS SUP ASOC 'A' 3/4	12,096.30
1643	NG3036	ENS SUP ASOC 'A' 3/4	12,096.30
1644	NG3037	ENS SUP ASOC 'A' 3/4	12,096.30
1645	NG3038	ENS SUP ASOC 'A' 3/4	12,096.30
1646	NG3623	ENS SUP ASOC 'A' 3/4	14,515.71
1647	NG3823	ENS SUP ASOC 'A' 3/4T 30 HRS + 8	15,688.05
1648	NG3827	ENS SUP ASOC 'A' 3/4T 30 HRS + 8	15,688.05
1649	NG4009	ENS SUP ASOC 'A' TC	16,128.29
1650	NH0101	ENS SUP ASIG 'B' 01 HRS	448.95
1651	NH0102	ENS SUP ASIG 'B' 01 HRS	448.95
1652	NH0103	ENS SUP ASIG 'B' 01 HRS	448.95
1653	NH0104	ENS SUP ASIG 'B' 01 HRS	448.95
1654	NH0105	ENS SUP ASIG 'B' 01 HRS	448.95
1655	NH0106	ENS SUP ASIG 'B' 01 HRS	448.95
1656	NH0107	ENS SUP ASIG 'B' 01 HRS	448.95
1657	NH0108	ENS SUP ASIG 'B' 01 HRS	448.95
1658	NH0109	ENS SUP ASIG 'B' 01 HRS	448.95
1659	NH0110	ENS SUP ASIG 'B' 01 HRS	448.95
1660	NH0111	ENS SUP ASIG 'B' 01 HRS	448.95
1661	NH0112	ENS SUP ASIG 'B' 01 HRS	448.95
1662	NH0113	ENS SUP ASIG 'B' 01 HRS	448.95
1663	NH0114	ENS SUP ASIG 'B' 01 HRS	448.95
1664	NH0115	ENS SUP ASIG 'B' 01 HRS	448.95
1665	NH0116	ENS SUP ASIG 'B' 01 HRS	448.95
1666	NH0117	ENS SUP ASIG 'B' 01 HRS	448.95
1667	NH0201	ENS SUP ASIG 'B' 2 HRS	897.95
1668	NH0202	ENS SUP ASIG 'B' 2 HRS	897.95
1669	NH0203	ENS SUP ASIG 'B' 2 HRS	897.95
1670	NH0204	ENS SUP ASIG 'B' 2 HRS	897.95
1671	NH0205	ENS SUP ASIG 'B' 2 HRS	897.95
1672	NH0206	ENS SUP ASIG 'B' 2 HRS	897.95
1673	NH0207	ENS SUP ASIG 'B' 2 HRS	897.95
1674	NH0208	ENS SUP ASIG 'B' 2 HRS	897.95
1675	NH0217	ENS SUP ASIG 'B' 2 HRS	897.95
1676	NH0301	ENS SUP ASIG 'B' 03HRS	1,346.89
1677	NH0302	ENS SUP ASIG 'B' 03HRS	1,346.89
1678	NH0303	ENS SUP ASIG 'B' 03HRS	1,346.89
1679	NH0304	ENS SUP ASIG 'B' 03HRS	1,346.89

FEDERAL			
No.	Categoría	Descripción	Sueldo

C.4.3 TABULADORES DE SUELDO DE LOS SERVIDORES PÚBLICOS AL SERVICIO DE LA EDUCACIÓN

ESTATAL			
No.	Categoría	Descripción	Sueldo
1680	NH0305	ENS SUP ASIG 'B' 03HRS	1,346.89
1681	NH0306	ENS SUP ASIG 'B' 03HRS	1,346.89
1682	NH0307	ENS SUP ASIG 'B' 03HRS	1,346.89
1683	NH0308	ENS SUP ASIG 'B' 03HRS	1,346.89
1684	NH0309	ENS SUP ASIG 'B' 03HRS	1,346.89
1685	NH0317	ENS SUP ASIG 'B' 03HRS	1,346.89
1686	NH0401	ENS SUP ASIG 'B' 04HRS	1,795.84
1687	NH0402	ENS SUP ASIG 'B' 04HRS	1,795.84
1688	NH0403	ENS SUP ASIG 'B' 04HRS	1,795.84
1689	NH0404	ENS SUP ASIG 'B' 04HRS	1,795.84
1690	NH0405	ENS SUP ASIG 'B' 04HRS	1,795.84
1691	NH0406	ENS SUP ASIG 'B' 04HRS	1,795.84
1692	NH0407	ENS SUP ASIG 'B' 04HRS	1,795.84
1693	NH0408	ENS SUP ASIG 'B' 04HRS	1,795.84
1694	NH0409	ENS SUP ASIG 'B' 04HRS	1,795.84
1695	NH0410	ENS SUP ASIG 'B' 04HRS	1,795.84
1696	NH0411	ENS SUP ASIG 'B' 04HRS	1,795.84
1697	NH0412	ENS SUP ASIG 'B' 04HRS	1,795.84
1698	NH0413	ENS SUP ASIG 'B' 04HRS	1,795.84
1699	NH0414	ENS SUP ASIG 'B' 04HRS	1,795.84
1700	NH0415	ENS SUP ASIG 'B' 04HRS	1,795.84
1701	NH0417	ENS SUP ASIG 'B' 04HRS	1,795.84
1702	NH0501	ENS SUP ASIG 'B' 05HRS	2,244.75
1703	NH0502	ENS SUP ASIG 'B' 05HRS	2,244.75
1704	NH0503	ENS SUP ASIG 'B' 05HRS	2,244.75
1705	NH0504	ENS SUP ASIG 'B' 05HRS	2,244.75
1706	NH0505	ENS SUP ASIG 'B' 05HRS	2,244.75
1707	NH0506	ENS SUP ASIG 'B' 05HRS	2,244.75
1708	NH0507	ENS SUP ASIG 'B' 05HRS	2,244.75
1709	NH0508	ENS SUP ASIG 'B' 05HRS	2,244.75
1710	NH0509	ENS SUP ASIG 'B' 05HRS	2,244.75
1711	NH0510	ENS SUP ASIG 'B' 05HRS	2,244.75
1712	NH0511	ENS SUP ASIG 'B' 05HRS	2,244.75
1713	NH0512	ENS SUP ASIG 'B' 05HRS	2,244.75
1714	NH0513	ENS SUP ASIG 'B' 05HRS	2,244.75
1715	NH0514	ENS SUP ASIG 'B' 05HRS	2,244.75
1716	NH0515	ENS SUP ASIG 'B' 05HRS	2,244.75
1717	NH0516	ENS SUP ASIG 'B' 05HRS	2,244.75
1718	NH0517	ENS SUP ASIG 'B' 05HRS	2,244.75
1719	NH0601	ENS SUP ASIG 'B' 06 HRS	2,693.80
1720	NH0602	ENS SUP ASIG 'B' 06 HRS	2,693.80
1721	NH0603	ENS SUP ASIG 'B' 06 HRS	2,693.80
1722	NH0604	ENS SUP ASIG 'B' 06 HRS	2,693.80
1723	NH0605	ENS SUP ASIG 'B' 06 HRS	2,693.80
1724	NH0606	ENS SUP ASIG 'B' 06 HRS	2,693.80
1725	NH0607	ENS SUP ASIG 'B' 06 HRS	2,693.80
1726	NH0608	ENS SUP ASIG 'B' 06 HRS	2,693.80
1727	NH0609	ENS SUP ASIG 'B' 06 HRS	2,693.80
1728	NH0610	ENS SUP ASIG 'B' 06 HRS	2,693.80
1729	NH0611	ENS SUP ASIG 'B' 06 HRS	2,693.80
1730	NH0612	ENS SUP ASIG 'B' 06 HRS	2,693.80
1731	NH0613	ENS SUP ASIG 'B' 06 HRS	2,693.80
1732	NH0617	ENS SUP ASIG 'B' 06 HRS	2,693.80
1733	NH0701	ENS SUP ASIG B 07 HRS	3,142.77
1734	NH0702	ENS SUP ASIG B 07 HRS	3,142.77
1735	NH0703	ENS SUP ASIG B 07 HRS	3,142.77
1736	NH0704	ENS SUP ASIG B 07 HRS	3,142.77
1737	NH0705	ENS SUP ASIG B 07 HRS	3,142.77
1738	NH0706	ENS SUP ASIG B 07 HRS	3,142.77
1739	NH0707	ENS SUP ASIG B 07 HRS	3,142.77
1740	NH0708	ENS SUP ASIG B 07 HRS	3,142.77
1741	NH0709	ENS SUP ASIG B 07 HRS	3,142.77
1742	NH0710	ENS SUP ASIG B 07 HRS	3,142.77
1743	NH0711	ENS SUP ASIG B 07 HRS	3,142.77
1744	NH0712	ENS SUP ASIG B 07 HRS	3,142.77
1745	NH0713	ENS SUP ASIG B 07 HRS	3,142.77
1746	NH0714	ENS SUP ASIG B 07 HRS	3,142.77
1747	NH0715	ENS SUP ASIG B 07 HRS	3,142.77
1748	NH0716	ENS SUP ASIG B 07 HRS	3,142.77
1749	NH0717	ENS SUP ASIG 'B' 07 HRS	3,142.77
1750	NH0801	ENS SUP ASIG 'B' 08 HRS	3,591.73
1751	NH0802	ENS SUP ASIG 'B' 08 HRS	3,591.73
1752	NH0803	ENS SUP ASIG 'B' 08 HRS	3,591.73

FEDERAL			
No.	Categoría	Descripción	Sueldo

C.4.3 TABULADORES DE SUELDO DE LOS SERVIDORES PÚBLICOS AL SERVICIO DE LA EDUCACIÓN

ESTATAL			
No.	Categoría	Descripción	Sueldo
1753	NH0804	ENS SUP ASIG 'B' 08 HRS	3,591.73
1754	NH0805	ENS SUP ASIG 'B' 08 HRS	3,591.73
1755	NH0806	ENS SUP ASIG 'B' 08 HRS	3,591.73
1756	NH0807	ENS SUP ASIG 'B' 08 HRS	3,591.73
1757	NH0808	ENS SUP ASIG 'B' 08 HRS	3,591.73
1758	NH0809	ENS SUP ASIG 'B' 08 HRS	3,591.73
1759	NH0810	ENS SUP ASIG 'B' 08 HRS	3,591.73
1760	NH0811	ENS SUP ASIG 'B' 08 HRS	3,591.73
1761	NH0812	ENS SUP ASIG 'B' 08 HRS	3,591.73
1762	NH0813	ENS SUP ASIG 'B' 08 HRS	3,591.73
1763	NH0814	ENS SUP ASIG 'B' 08 HRS	3,591.73
1764	NH0815	ENS SUP ASIG 'B' 08 HRS	3,591.73
1765	NH0816	ENS SUP ASIG 'B' 08 HRS	3,591.73
1766	NH0817	ENS SUP ASIG 'B' 08 HRS	3,591.73
1767	NH0818	ENS SUP ASIG 'B' 08 HRS	3,591.73
1768	NH0819	ENS SUP ASIG 'B' 8 HRS	3,591.73
1769	NH0820	ENS SUP ASIG 'B' 8HRS	3,591.73
1770	NH0822	ENS SUP ASIG 'B' 8HRS	3,591.73
1771	NH0824	ENS SUP ASIG 'B' 8HRS	3,591.73
1772	NH0825	ENS SUP ASIG 'B' 8HRS	3,591.73
1773	NH0901	ENS SUP ASIG 'B' 09 HRS	4,040.70
1774	NH0902	ENS SUP ASIG 'B' 09 HRS	4,040.70
1775	NH0903	ENS SUP ASIG 'B' 09 HRS	4,040.70
1776	NH0904	ENS SUP ASIG 'B' 09 HRS	4,040.70
1777	NH0905	ENS SUP ASIG 'B' 09 HRS	4,040.70
1778	NH0906	ENS SUP ASIG 'B' 09 HRS	4,040.70
1779	NH0907	ENS SUP ASIG 'B' 09 HRS	4,040.70
1780	NH0908	ENS SUP ASIG 'B' 09 HRS	4,040.70
1781	NH0909	ENS SUP ASIG 'B' 09 HRS	4,040.70
1782	NH0910	ENS SUP ASIG 'B' 09 HRS	4,040.70
1783	NH0911	ENS SUP ASIG 'B' 09 HRS	4,040.70
1784	NH0912	ENS SUP ASIG 'B' 09 HRS	4,040.70
1785	NH0913	ENS SUP ASIG 'B' 09 HRS	4,040.70
1786	NH0914	ENS SUP ASIG 'B' 09 HRS	4,040.70
1787	NH0915	ENS SUP ASIG 'B' 09 HRS	4,040.70
1788	NH0917	ENS SUP ASIG 'B' 09HRS	4,040.70
1789	NH0924	ENS SUP ASIG 'B' 9HRS	4,040.70
1790	NH1001	ENS SUP ASIG 'B' 10 HRS	4,489.65
1791	NH1002	ENS SUP ASIG 'B' 10 HRS	4,489.65
1792	NH1003	ENS SUP ASIG 'B' 10 HRS	4,489.65
1793	NH1004	ENS SUP ASIG 'B' 10 HRS	4,489.65
1794	NH1005	ENS SUP ASIG 'B' 10 HRS	4,489.65
1795	NH1006	ENS SUP ASIG 'B' 10 HRS	4,489.65
1796	NH1007	ENS SUP ASIG 'B' 10 HRS	4,489.65
1797	NH1008	ENS SUP ASIG 'B' 10 HRS	4,489.65
1798	NH1009	ENS SUP ASIG 'B' 10 HRS	4,489.65
1799	NH1010	ENS SUP ASIG 'B' 10 HRS	4,489.65
1800	NH1011	ENS SUP ASIG 'B' 10 HRS	4,489.65
1801	NH1012	ENS SUP ASIG 'B' 10 HRS	4,489.65
1802	NH1013	ENS SUP ASIG 'B' 10 HRS	4,489.65
1803	NH1014	ENS SUP ASIG 'B' 10 HRS	4,489.65
1804	NH1015	ENS SUP ASIG 'B' 10 HRS	4,489.65
1805	NH1016	ENS SUP ASIG 'B' 10 HRS	4,489.65
1806	NH1017	ENS SUP ASIG 'B' 10 HRS	4,489.65
1807	NH1018	ENS SUP ASIG 'B' 10 HRS	4,489.65
1808	NH1019	ENS SUP ASIG 'B' 10HRS.	4,489.65
1809	NH1020	ENS SUP ASIG 'B' 10HRS.	4,489.65
1810	NH1026	ENS SUP ASIG 'B' 10HRS	4,489.65
1811	NH1027	ENS SUP ASIG 'B' 10HRS	4,489.65
1812	NH1101	ENS SUP ASIG 'B' 11 HRS	4,938.63
1813	NH1102	ENS SUP ASIG 'B' 11 HRS	4,938.63
1814	NH1103	ENS SUP ASIG 'B' 11 HRS	4,938.63
1815	NH1104	ENS SUP ASIG 'B' 11 HRS	4,938.63
1816	NH1105	ENS SUP ASIG 'B' 11 HRS	4,938.63
1817	NH1106	ENS SUP ASIG 'B' 11 HRS	4,938.63
1818	NH1107	ENS SUP ASIG 'B' 11 HRS	4,938.63
1819	NH1108	ENS SUP ASIG 'B' 11 HRS	4,938.63
1820	NH1109	ENS SUP ASIG 'B' 11 HRS	4,938.63
1821	NH1110	ENS SUP ASIG 'B' 11 HRS	4,938.63
1822	NH1111	ENS SUP ASIG 'B' 11 HRS	4,938.63
1823	NH1112	ENS SUP ASIG 'B' 11 HRS	4,938.63
1824	NH1113	ENS SUP ASIG 'B' 11 HRS	4,938.63
1825	NH1114	ENS SUP ASIG 'B' 11 HRS	4,938.63

FEDERAL			
No.	Categoría	Descripción	Sueldo

C.4.3 TABULADORES DE SUELDO DE LOS SERVIDORES PÚBLICOS AL SERVICIO DE LA EDUCACIÓN

ESTATAL			
No.	Categoría	Descripción	Sueldo
1826	NH1115	ENS SUP ASIG 'B' 11 HRS	4,938.63
1827	NH1116	ENS SUP ASIG 'B' 11 HRS	4,938.63
1828	NH1117	ENS SUP ASIG 'B' 11 HRS	4,938.63
1829	NH1201	ENS SUP ASIG 'B' 12 HRS	5,387.56
1830	NH1202	ENS SUP ASIG 'B' 12 HRS	5,387.56
1831	NH1203	ENS SUP ASIG 'B' 12 HRS	5,387.56
1832	NH1204	ENS SUP ASIG 'B' 12 HRS	5,387.56
1833	NH1205	ENS SUP ASIG 'B' 12 HRS	5,387.56
1834	NH1206	ENS SUP ASIG 'B' 12 HRS	5,387.56
1835	NH1207	ENS SUP ASIG 'B' 12 HRS	5,387.56
1836	NH1208	ENS SUP ASIG 'B' 12 HRS	5,387.56
1837	NH1209	ENS SUP ASIG 'B' 12 HRS	5,387.56
1838	NH1210	ENS SUP ASIG 'B' 12 HRS	5,387.56
1839	NH1211	ENS SUP ASIG 'B' 12 HRS	5,387.56
1840	NH1212	ENS SUP ASIG 'B' 12 HRS	5,387.56
1841	NH1213	ENS SUP ASIG 'B' 12 HRS	5,387.56
1842	NH1214	ENS SUP ASIG 'B' 12 HRS	5,387.56
1843	NH1215	ENS SUP ASIG 'B' 12 HRS	5,387.56
1844	NH1216	ENS SUP ASIG 'B' 12 HRS	5,387.56
1845	NH1217	ENS SUP ASIG 'B' 12 HRS	5,387.56
1846	NH1218	ENS SUP ASIG 'B' 12HRS	5,387.56
1847	NH1220	ENS SUP ASIG 'B' 12HRS	5,387.56
1848	NH1222	ENS SUP ASIG 'B' 12HRS	5,387.56
1849	NH1224	ENS SUP ASIG 'B' 12HRS	5,387.56
1850	NH1227	ENS SUP ASIG 'B' 12HRS	5,387.56
1851	NH1229	ENS SUP ASIG B 12HRS	5,387.56
1852	NH1230	ENS SUP ASIG B 12HRS	5,387.56
1853	NH1231	ENS SUP ASIG B 12HRS	5,387.56
1854	NH1234	ENS SUP ASIG B 12HRS	5,387.56
1855	NH1240	ENS SUP ASIG B 12HRS 24	5,387.56
1856	NH1301	ENS SUP ASIG 'B' 13HRS	5,836.54
1857	NH1302	ENS SUP ASIG 'B' 13HRS	5,836.54
1858	NH1303	ENS SUP ASIG 'B' 13HRS	5,836.54
1859	NH1304	ENS SUP ASIG 'B' 13HRS	5,836.54
1860	NH1305	ENS SUP ASIG 'B' 13HRS	5,836.54
1861	NH1306	ENS SUP ASIG 'B' 13HRS	5,836.54
1862	NH1307	ENS SUP ASIG 'B' 13HRS	5,836.54
1863	NH1308	ENS SUP ASIG 'B' 13HRS	5,836.54
1864	NH1309	ENS SUP ASIG 'B' 13HRS	5,836.54
1865	NH1310	ENS SUP ASIG 'B' 13HRS	5,836.54
1866	NH1311	ENS SUP ASIG 'B' 13HRS	5,836.54
1867	NH1312	ENS SUP ASIG 'B' 13HRS	5,836.54
1868	NH1313	ENS SUP ASIG 'B' 13HRS	5,836.54
1869	NH1314	ENS SUP ASIG 'B' 13HRS	5,836.54
1870	NH1315	ENS SUP ASIG 'B' 13HRS	5,836.54
1871	NH1316	ENS SUP ASIG 'B' 13HRS	5,836.54
1872	NH1401	ENS SUP ASIG 'B' 14HRS	6,285.49
1873	NH1402	ENS SUP ASIG 'B' 14HRS	6,285.49
1874	NH1403	ENS SUP ASIG 'B' 14HRS	6,285.49
1875	NH1404	ENS SUP ASIG 'B' 14HRS	6,285.49
1876	NH1405	ENS SUP ASIG 'B' 14HRS	6,285.49
1877	NH1406	ENS SUP ASIG 'B' 14HRS	6,285.49
1878	NH1407	ENS SUP ASIG 'B' 14HRS	6,285.49
1879	NH1408	ENS SUP ASIG 'B' 14HRS	6,285.49
1880	NH1409	ENS SUP ASIG 'B' 14HRS	6,285.49
1881	NH1410	ENS SUP ASIG 'B' 14HRS	6,285.49
1882	NH1411	ENS SUP ASIG 'B' 14HRS	6,285.49
1883	NH1412	ENS SUP ASIG 'B' 14HRS	6,285.49
1884	NH1413	ENS SUP ASIG 'B' 14HRS	6,285.49
1885	NH1414	ENS SUP ASIG 'B' 14HRS	6,285.49
1886	NH1415	ENS SUP ASIG 'B' 14HRS	6,285.49
1887	NH1416	ENS SUP ASIG 'B' 14HRS	6,285.49
1888	NH1417	ENS SUP ASIG 'B' 14HRS	6,285.49
1889	NH1418	ENS SUP ASIG 'B' 14HRS	6,285.49
1890	NH1501	ENS SUP ASIG 'B' 15 HRS	6,734.50
1891	NH1502	ENS SUP ASIG 'B' 15 HRS	6,734.50
1892	NH1503	ENS SUP ASIG 'B' 15 HRS	6,734.50
1893	NH1504	ENS SUP ASIG 'B' 15 HRS	6,734.50
1894	NH1505	ENS SUP ASIG 'B' 15 HRS	6,734.50
1895	NH1506	ENS SUP ASIG 'B' 15 HRS	6,734.50
1896	NH1507	ENS SUP ASIG 'B' 15 HRS	6,734.50
1897	NH1508	ENS SUP ASIG 'B' 15 HRS	6,734.50
1898	NH1509	ENS SUP ASIG 'B' 15 HRS	6,734.50

FEDERAL			
No.	Categoría	Descripción	Sueldo

C.4.3 TABULADORES DE SUELDO DE LOS SERVIDORES PÚBLICOS AL SERVICIO DE LA EDUCACIÓN

ESTATAL			
No.	Categoría	Descripción	Sueldo
1899	NH1510	ENS SUP ASIG 'B' 15 HRS	6,734.50
1900	NH1511	ENS SUP ASIG 'B' 15 HRS	6,734.50
1901	NH1512	ENS SUP ASIG 'B' 15 HRS	6,734.50
1902	NH1513	ENS SUP ASIG 'B' 15 HRS	6,734.50
1903	NH1514	ENS SUP ASIG 'B' 15 HRS	6,734.50
1904	NH1515	ENS SUP ASIG 'B' 15 HRS	6,734.50
1905	NH1516	ENS SUP ASIG 'B' 15 HRS	6,734.50
1906	NH1517	ENS SUP ASIG 'B' 15 HRS	6,734.50
1907	NH1518	ENS SUP ASIG 'B' 15 HRS	6,734.50
1908	NH1519	ENS SUP ASIG B 15 HRS 03	6,734.50
1909	NH1520	ENS SUP ASIG B 15HRS	6,734.50
1910	NH1526	ENS SUP ASIG B 15 HRS	6,734.50
1911	NH1531	ENS SUP ASIG B 15HRS	6,734.50
1912	NH1601	ENS SUP ASIG 'B' 16 HRS	7,183.46
1913	NH1602	ENS SUP ASIG 'B' 16 HRS	7,183.46
1914	NH1603	ENS SUP ASIG 'B' 16 HRS	7,183.46
1915	NH1604	ENS SUP ASIG 'B' 16 HRS	7,183.46
1916	NH1605	ENS SUP ASIG 'B' 16 HRS	7,183.46
1917	NH1606	ENS SUP ASIG 'B' 16 HRS	7,183.46
1918	NH1607	ENS SUP ASIG 'B' 16 HRS	7,183.46
1919	NH1608	ENS SUP ASIG 'B' 16 HRS	7,183.46
1920	NH1609	ENS SUP ASIG 'B' 16 HRS	7,183.46
1921	NH1610	ENS SUP ASIG 'B' 16 HRS	7,183.46
1922	NH1611	ENS SUP ASIG 'B' 16 HRS	7,183.46
1923	NH1612	ENS SUP ASIG 'B' 16 HRS	7,183.46
1924	NH1613	ENS SUP ASIG 'B' 16 HRS	7,183.46
1925	NH1614	ENS SUP ASIG 'B' 16 HRS	7,183.46
1926	NH1615	ENS SUP ASIG 'B' 16 HRS	7,183.46
1927	NH1616	ENS SUP ASIG 'B' 16 HRS	7,183.46
1928	NH1617	ENS SUP ASIG 'B' 16 HRS	7,183.46
1929	NH1622	ENS SUP ASIG B 16 HRS	7,183.46
1930	NH1701	ENS SUP ASIG 'B' 17HRS	7,632.42
1931	NH1702	ENS SUP ASIG 'B' 17HRS	7,632.42
1932	NH1703	ENS SUP ASIG 'B' 17HRS	7,632.42
1933	NH1704	ENS SUP ASIG 'B' 17HRS	7,632.42
1934	NH1705	ENS SUP ASIG 'B' 17HRS	7,632.42
1935	NH1706	ENS SUP ASIG 'B' 17HRS	7,632.42
1936	NH1707	ENS SUP ASIG 'B' 17HRS	7,632.42
1937	NH1708	ENS SUP ASIG 'B' 17HRS	7,632.42
1938	NH1709	ENS SUP ASIG 'B' 17HRS	7,632.42
1939	NH1710	ENS SUP ASIG 'B' 17HRS	7,632.42
1940	NH1711	ENS SUP ASIG 'B' 17HRS	7,632.42
1941	NH1712	ENS SUP ASIG 'B' 17HRS	7,632.42
1942	NH1713	ENS SUP ASIG 'B' 17HRS	7,632.42
1943	NH1714	ENS SUP ASIG 'B' 17HRS	7,632.42
1944	NH1715	ENS SUP ASIG 'B' 17HRS	7,632.42
1945	NH1718	ENS SUP ASIG 'B' 17HRS	7,632.42
1946	NH1720	ENS SUP ASIG 'B' 17HRS	7,632.42
1947	NH1801	ENS SUP ASIG 'B' 18HRS	8,081.38
1948	NH1802	ENS SUP ASIG 'B' 18HRS	8,081.38
1949	NH1803	ENS SUP ASIG 'B' 18HRS	8,081.38
1950	NH1804	ENS SUP ASIG 'B' 18HRS	8,081.38
1951	NH1805	ENS SUP ASIG 'B' 18HRS	8,081.38
1952	NH1806	ENS SUP ASIG 'B' 18HRS	8,081.38
1953	NH1807	ENS SUP ASIG 'B' 18HRS	8,081.38
1954	NH1808	ENS SUP ASIG 'B' 18HRS	8,081.38
1955	NH1809	ENS SUP ASIG 'B' 18HRS	8,081.38
1956	NH1810	ENS SUP ASIG 'B' 18HRS	8,081.38
1957	NH1811	ENS SUP ASIG 'B' 18HRS	8,081.38
1958	NH1812	ENS SUP ASIG 'B' 18HRS	8,081.38
1959	NH1813	ENS SUP ASIG 'B' 18HRS	8,081.38
1960	NH1814	ENS SUP ASIG 'B' 18HRS	8,081.38
1961	NH1815	ENS SUP ASIG 'B' 18HRS	8,081.38
1962	NH1816	ENS SUP ASIG 'B' 18HRS	8,081.38
1963	NH1817	ENS SUP ASIG 'B' 18HRS	8,081.38
1964	NH1827	ENS SUP ASIG B 18HRS	8,081.38
1965	NH1901	ENS SUP ASIG 'B' 19 HRS	8,530.34
1966	NH1902	ENS SUP ASIG 'B' 19 HRS	8,530.34
1967	NH1903	ENS SUP ASIG 'B' 19 HRS	8,530.34
1968	NH1904	ENS SUP ASIG 'B' 19 HRS	8,530.34
1969	NH1905	ENS SUP ASIG 'B' 19 HRS	8,530.34
1970	NH1906	ENS SUP ASIG 'B' 19 HRS	8,530.34
1971	NH1907	ENS SUP ASIG 'B' 19 HRS	8,530.34

FEDERAL			
No.	Categoría	Descripción	Sueldo



**C.4.3 TABULADORES DE SUELDO DE LOS SERVIDORES PÚBLICOS AL SERVICIO DE LA EDUCACIÓN**

ESTATAL			
No.	Categoría	Descripción	Sueldo
1972	NH1908	ENS SUP ASIG 'B' 19 HRS	8,530.34
1973	NH1909	ENS SUP ASIG 'B' 19 HRS	8,530.34
1974	NH1910	ENS SUP ASIG 'B' 19 HRS	8,530.34
1975	NH1911	ENS SUP ASIG 'B' 19 HRS	8,530.34
1976	NH1912	ENS SUP ASIG 'B' 19 HRS	8,530.34
1977	NH1913	ENS SUP ASIG 'B' 19 HRS	8,530.34
1978	NH1914	ENS SUP ASIG 'B' 19 HRS	8,530.34
1979	NH1915	ENS SUP ASIG 'B' 19 HRS	8,530.34
1980	NH1916	ENS SUP ASIG 'B' 19 HRS	8,530.34
1981	NH1917	ENS SUP ASIG 'B' 19 HRS	8,530.34
1982	NH1920	ENS SUP ASIG 'B' 19HRS	8,530.34
1983	NH1926	ENS SUP ASIG B 19HRS	8,530.34
1984	NH1927	ENS SUP ASIG B 19HRS	8,530.34
1985	NH1929	ENS SUP ASIG B 19HRS	8,530.34
1986	NH2301	ENS SUP ASIG 'B' 23 HRS	10,326.03
1987	NH2302	ENS SUP ASIG 'B' 23 HRS	10,326.03
1988	NH2303	ENS SUP ASIG 'B' 23 HRS	10,326.03
1989	NH2304	ENS SUP ASIG 'B' 23 HRS	10,326.03
1990	NH2305	ENS SUP ASIG 'B' 23 HRS	10,326.03
1991	NH2306	ENS SUP ASIG 'B' 23 HRS	10,326.03
1992	NH2307	ENS SUP ASIG 'B' 23 HRS	10,326.03
1993	NH2308	ENS SUP ASIG 'B' 23 HRS	10,326.03
1994	NI4001	OFICIAL ADMINISTRATIVO	8,330.12
1995	NI4002	OFICIAL ADMINISTRATIVO	8,330.12
1996	NI4003	OFICIAL ADMINISTRATIVO	8,330.12
1997	NI4004	OFICIAL ADMINISTRATIVO	8,330.12
1998	NI4005	OFICIAL ADMINISTRATIVO	8,330.12
1999	NI4006	OFICIAL ADMINISTRATIVO	8,330.12
2000	NI4007	OFICIAL ADMINISTRATIVO	8,330.12
2001	NI4008	OFICIAL ADMINISTRATIVO	8,330.12
2002	NI4009	OFICIAL ADMINISTRATIVO	8,330.12
2003	NI4010	OFICIAL ADMINISTRATIVO	8,330.12
2004	NI4011	OFICIAL ADMINISTRATIVO	8,330.12
2005	NI4012	OFICIAL ADMINISTRATIVO	8,330.12
2006	NI4013	OFICIAL ADMINISTRATIVO	8,330.12
2007	NI4014	OFICIAL ADMINISTRATIVO	8,330.12
2008	NI4015	OFICIAL ADMINISTRATIVO	8,330.12
2009	NI4016	OFICIAL ADMINISTRATIVO	8,330.12
2010	NI4017	OFICIAL ADMINISTRATIVO	8,330.12
2011	NI4018	OFICIAL ADMINISTRATIVO	8,330.12
2012	NI4019	OFICIAL ADMINISTRATIVO	8,330.12
2013	NI4020	OFICIAL ADMINISTRATIVO	8,330.12
2014	NI4021	OFICIAL ADMINISTRATIVO	8,330.12
2015	NI4022	OFICIAL ADMINISTRATIVO	8,330.12
2016	NI4024	OFICIAL ADMINISTRATIVO C	8,330.12
2017	NI4027	OFICIAL ADMINISTRATIVO C	8,330.12
2018	NI4028	OFICIAL ADMINISTRATIVO C	8,330.12
2019	NI4029	OFICIAL ADMINISTRATIVO C	8,330.22
2020	NI4031	OFICIAL ADMINISTRATIVO 'C'	8,330.12
2021	NI4032	OFICIAL ADMINISTRATIVO C	8,330.12
2022	NI4033	OFICIAL ADMINISTRATIVO C	8,330.12
2023	NI4034	OFICIAL ADMINISTRATIVO C	8,330.22
2024	NI4035	OFICIAL ADMINISTRATIVO C	8,330.12
2025	NI4036	OFICIAL ADMINISTRATIVO	8,330.12
2026	NI4038	OFICIAL ADMINISTRATIVO C	8,330.22
2027	NI4039	OFICIAL ADMINISTRATIVO C	8,330.22
2028	NI4040	OFICIAL ADMINISTRATIVO C	8,330.12
2029	NI4041	OFICIAL ADMINISTRATIVO	8,330.12
2030	NI4042	OFICIAL ADMINISTRATIVO C	8,330.12
2031	NK4001	OFICIAL ADMINISTRATIVO	6,829.99
2032	NK4002	OFICIAL ADMINISTRATIVO	6,829.99
2033	NK4003	OFICIAL ADMINISTRATIVO	6,829.99
2034	NK4004	OFICIAL ADMINISTRATIVO	6,829.99
2035	NK4005	OFICIAL ADMINISTRATIVO	6,829.99
2036	NK4006	OFICIAL ADMINISTRATIVO	6,829.99
2037	NK4007	OFICIAL ADMINISTRATIVO	6,829.99
2038	NK4008	OFICIAL ADMINISTRATIVO	6,829.99
2039	NK4009	OFICIAL ADMINISTRATIVO	6,829.99
2040	NK4010	OFICIAL ADMINISTRATIVO	6,829.99
2041	NK4011	OFICIAL ADMINISTRATIVO	6,829.99
2042	NK4012	OFICIAL ADMINISTRATIVO	6,829.99
2043	NK4013	OFICIAL ADMINISTRATIVO	6,829.99
2044	NK4014	OFICIAL ADMINISTRATIVO	6,829.99

FEDERAL			
No.	Categoría	Descripción	Sueldo

C.4.3 TABULADORES DE SUELDO DE LOS SERVIDORES PÚBLICOS AL SERVICIO DE LA EDUCACIÓN

ESTATAL			
No.	Categoría	Descripción	Sueldo
2045	NK4015	OFICIAL ADMINISTRATIVO	6,829.99
2046	NK4016	OFICIAL ADMINISTRATIVO	6,829.99
2047	NK4017	OFICIAL ADMINISTRATIVO	6,829.99
2048	NK4018	OFICIAL ADMINISTRATIVO	6,829.99
2049	NK4019	OFICIAL ADMINISTRATIVO	6,829.99
2050	NK4020	OFICIAL ADMINISTRATIVO A	6,829.99
2051	NK4021	OFICIAL ADMINISTRATIVO A	6,829.99
2052	NK4027	OFICIAL ADMINISTRATIVO	6,829.99
2053	NK4028	OFICIAL ADMINISTRATIVO	6,829.99
2054	NL4001	OFICIAL DE SERVICIOS ESPECIALIZADO	9,007.65
2055	NL4002	OFICIAL DE SERVICIOS ESPECIALIZADO	9,007.65
2056	NL4003	OFICIAL DE SERVICIOS ESPECIALIZADO	9,007.65
2057	NL4004	OFICIAL DE SERVICIOS ESPECIALIZADO	9,007.65
2058	NL4005	OFICIAL DE SERVICIOS ESPECIALIZADO	9,007.65
2059	NL4006	OFICIAL DE SERVICIOS ESPECIALIZADO	9,007.65
2060	NL4007	OFICIAL DE SERVICIOS ESPECIALIZADO	9,007.65
2061	NL4008	OFICIAL DE SERVICIOS ESPECIALIZADO	9,007.65
2062	NL4009	OFICIAL DE SERVICIOS ESPECIALIZADO	9,007.65
2063	NL4010	OFICIAL DE SERVICIOS ESPECIALIZADO	9,007.65
2064	NL4011	OFICIAL DE SERVICIOS ESPECIALIZADO	9,007.65
2065	NL4012	OFICIAL DE SERVICIOS ESPECIALIZADO	9,007.65
2066	NL4013	OFICIAL DE SERVICIOS ESPECIALIZADO	9,007.65
2067	NL4014	OFICIAL DE SERVICIOS ESPECIALIZADO	9,007.65
2068	NL4015	OFICIAL DE SERVICIOS ESPECIALIZADO	9,007.65
2069	NL4016	OFICIAL DE SERVICIOS ESPECIALIZADO	9,007.65
2070	NL4017	OFICIAL DE SERVICIOS ESPECIALIZADO	9,007.65
2071	NL4018	OFICIAL DE SERVICIOS ESPECIALIZADO	9,007.65
2072	NL4019	OFICIAL DE SERVICIOS ESPECIALIZADO	9,007.65
2073	NL4020	OFICIAL DE SERVICIOS ESPECIALIZADO	9,007.65
2074	NL4021	OFICIAL DE SERVICIOS ESPECIALIZADO	9,007.65
2075	NL4022	OFICIAL DE SERVICIOS ESPECIALIZADO	9,007.65
2076	NL4024	OFICIAL DE SERVICIOS ESPECIALIZADO	9,007.65
2077	NL4027	OFICIAL DE SERVICIOS ESP C	9,142.76
2078	NL4028	OFICIAL DE SERVICIOS ESP 'C'	9,142.76
2079	NL4029	OFICIAL DE SERVICIOS ESP 'C'	9,142.76
2080	NL4031	OFICIAL DE SERVICIO ESP.	9,142.76
2081	NL4033	OFICIAL DE SERVICIOS ESP C	9,142.76
2082	NL4034	OFICIAL DE SERVICIOS ESP C	9,142.76
2083	NL4035	OFICIAL DE SERVICIO ESP.	9,142.76
2084	NL4036	OFICIAL DE SERVICIO ESP.	9,142.76
2085	NL4037	OFICIAL DE SERVICIO ESP.	9,142.76
2086	NL4038	OFICIAL DE SERVICIOS ESPECIALIZADO	9,007.65
2087	NL4039	OFICIAL DE SERVICIOS ESPECIALIZADOS	9,142.76
2088	NL4040	OF. DE SERV. ESPECIALIZADOS C	9,142.76
2089	NL4041	OF. DE SERV. ESPECIALIZADOS C	9,142.76
2090	NL4042	OFICIAL DE SERVICIO ESP C	9,142.76
2091	NL4043	OFICIAL DE SERVICIO ESP.	9,142.76
2092	NL4044	OFICIAL DE SERV. ESP.	9,142.76
2093	NL4047	OFICIAL DE SERVICIO ESPECIAL 'C'	9,142.76
2094	NNA1D0	NI#ERA 'A' DM	6,509.44
2095	NNA100	NI#ERA 'A'	6,509.44
2096	NNA2D0	NI#ERA 'A' ZIII	7,559.95
2097	NNB100	NI#ERA 'B'	6,512.56
2098	NNB2D0	NINERA 'B' ZIII	7,559.95
2099	NNC100	NINERA 'C'	6,512.56
2100	NO4001	OFICIAL DE SERV.	7,581.26
2101	NO4002	OFICIAL DE SERV.	7,581.26
2102	NO4003	OFICIAL DE SERV.	7,581.26
2103	NO4004	OFICIAL DE SERV.	7,581.26
2104	NO4005	OFICIAL DE SERV.	7,581.26
2105	NO4006	OFICIAL DE SERV.	7,581.26
2106	NO4007	OFICIAL DE SERV.	7,581.26
2107	NO4008	OFICIAL DE SERV.	7,581.26
2108	NO4009	OFICIAL DE SERV.	7,581.26
2109	NO4010	OFICIAL DE SERV.	7,581.26
2110	NO4011	OFICIAL DE SERV.	7,581.26
2111	NO4012	OFICIAL DE SERV.	7,581.26
2112	NO4013	OFICIAL DE SERV.	7,581.26
2113	NO4014	OFICIAL DE SERV.	7,581.26
2114	NO4015	OFICIAL DE SERV.	7,581.26
2115	NO4016	OFICIAL DE SERV.	7,581.26
2116	NO4027	OFICIAL DE SERV.	7,581.26
2117	NO4028	OFICIAL DE SERV.	7,581.26

FEDERAL			
No.	Categoría	Descripción	Sueldo

C.4.3 TABULADORES DE SUELDO DE LOS SERVIDORES PÚBLICOS AL SERVICIO DE LA EDUCACIÓN

ESTATAL			
No.	Categoría	Descripción	Sueldo
2118	NO4031	OFICIAL DE SERV.	7,581.26
2119	NO4033	OFICIAL DE SERV.	7,581.26
2120	NO4041	OFICIAL DE SERV.	7,581.26
2121	NO4045	OFICIAL DE SERVICIO 'C'	7,581.26
2122	NO4047	OFICIAL DE SERV.	7,581.26
2123	NPB100	PLANTA NOCTURNA 35 HRS QB ZII	16,444.83
2124	NPC100	PLANTA NOCTURNA 35 H QC ZII	16,444.83
2125	NPC101	PLANTA NOC NVA 35H QC CM A ZII	16,444.83
2126	NPD100	PLANTA NOC NVA 35H QD ZII	16,444.83
2127	NPD101	PLANTA NOC NVA 35H QD CM A ZII	16,444.83
2128	NPE10M	PLANTA NOCTURNA 35 H QE ZII	16,444.83
2129	NPE100	PLANTA NOCTURNA 35 H QE ZII	16,444.83
2130	NPE101	PLANTA NOC NVA 35H QE CM A ZII	16,444.83
2131	NPF1AM	PLANTA NOCTURNA 35 H DOC A ZII	16,444.83
2132	NPF1BM	PLANTA NOCTURNA 35 H DOC B ZII	16,444.83
2133	NPF10M	PLANTA NOCTURNA 35 H DOC ZII	16,444.83
2134	NPF100	PLANTA NOCTURNA 35 H QF ZII	16,444.83
2135	NPF101	PLANTA NOC NVA 35H QF CM A ZII	16,444.83
2136	NTF100	PLANTA NOC NVA 35H QF CM AP ZII	16,444.83
2137	NU4001	AUXILIAR DE SERVICIOS	6,048.41
2138	NU4002	AUXILIAR DE SERVICIOS	6,048.41
2139	NU4003	AUXILIAR DE SERVICIOS	6,048.41
2140	NU4004	AUXILIAR DE SERVICIOS	6,048.41
2141	NU4005	AUXILIAR DE SERVICIOS	6,048.41
2142	NU4006	AUXILIAR DE SERVICIOS	6,048.41
2143	NU4007	AUXILIAR DE SERVICIOS	6,048.41
2144	NU4008	AUXILIAR DE SERVICIOS	6,048.41
2145	NU4009	AUXILIAR DE SERVICIOS	6,048.41
2146	NU4010	AUXILIAR DE SERVICIOS	6,048.41
2147	NU4011	AUXILIAR DE SERVICIOS	6,048.41
2148	NU4012	AUXILIAR DE SERVICIOS	6,048.41
2149	NU4013	AUXILIAR DE SERVICIOS	6,048.41
2150	NU4014	AUXILIAR DE SERVICIOS	6,048.41
2151	NU4015	AUXILIAR DE SERVICIOS	6,048.41
2152	NU4016	AUXILIAR DE SERVICIOS	6,048.41
2153	NU4017	AUXILIAR DE SERVICIOS	6,048.41
2154	NU4018	AUXILIAR DE SERVICIOS	6,048.41
2155	NU4022	AUXILIAR DE SERVICIOS	6,048.41
2156	NU4023	AUXILIAR DE SERVICIOS A	6,048.41
2157	PAD138	MAESTRO A PTA 38 HRS ED MED C.M NIV	17,854.38
2158	PAE138	MAESTRO SEC PTA 'E' 38H CMA'	17,854.38
2159	PAE240	MAESTRO SEC PTA 'E' 40H CMA' TIT	18,794.11
2160	PAE24024	K124 MSEPTA E 40H CMA TI Y 24K1	18,794.11
2161	PAE241	MAESTRO SEC PTA 'E' 41H CMA' TIT	19,263.94
2162	PAE242	MAESTRO SEC PTA 'E' 42H CMA' TIT	19,733.81
2163	PAF135	MAESTRO SEC PTA 'F' 35HRS CM 'A'	16,444.83
2164	PAF136	MAESTRO SEC PTA 'F' 36HRS CM 'A'	16,914.68
2165	PAF137	MAESTRO SEC PTA 'F' 37HRS CM 'A'	17,384.55
2166	PAF138	MAESTRO SEC PTA 'F' 38H CMA'	17,854.38
2167	PAF235	MAESTRO SEC PTA 'F' 35H CM 'A' TIT	16,444.83
2168	PAF237	MAESTRO SEC PTA 'F' 37HRS CM 'A' TI	17,384.55
2169	PAF240	MAESTRO SEC PTA 'F' 40H CMA' TIT	18,794.11
2170	PAF241	MAESTRO SEC PTA 'F' 41H CMA' TIT	19,263.94
2171	PAF24106	K106 M SEC PTA F 41H CM A TIT 06K1	19,263.94
2172	PAF242	MAESTRO SEC PTA 'F' 42H CMA' TIT	19,733.81
2173	PAF838	MAESTRO SEC PTA 'F' 38H CMA' TIT III	23,302.15
2174	PAF840	MTRO SEC PTA QF 40H CM A TIT ZIII	24,528.72
2175	PAF841	MTRO SEC PTA QF 41H CM A TIT ZIII	25,141.93
2176	PAF842	MAESTRO PLA 'F' 42 HRS CM 'A' ZIII	25,755.14
2177	PAF84225	K125 MTRO SEC PTA F 42H CM 'A' Y 25	25,755.14
2178	PAF942	MAESTRO SEC PTA 'F' 42 H CM 'A' MTR	19,733.81
2179	PBC24224	K124 MTRO SEC PTA C 42H CM B Y 24K1	19,733.81
2180	PBD138	MAESTRO SEC PTA 'D' 38H CMB'	17,854.38
2181	PBD13824	K124 MTRO SEC PTA D 38H CM B Y 24K1	17,854.38
2182	PBD13825	K125 MTRO SEC PTA D 38H CM B Y 25K1	17,854.38
2183	PBE138	MAESTRO(A) DE PLANTA 'E' 38 CM B	17,854.38
2184	PBE240	MAESTRO SEC PTA 'E' 40H CMB' TIT	18,794.11
2185	PBE242	MAESTRO SEC PTA 'E' 42H CMB' TIT	19,733.81
2186	PBE838	MAESTRO SEC PTA E 38HRS CM B ZIII	23,302.28
2187	PBF1A3	ASISTENTE PREE 'F' CM 'C' ANEXA	9,032.09
2188	PBF101	ASIST DIR PREE 'F' CM 'A'	9,032.09
2189	PBF102	ASISTENTE PREE 'F' CM 'B'	9,032.09
2190	PBF103	ASISTENTE PREE 'F' CM 'C'	9,032.09

FEDERAL			
No.	Categoría	Descripción	Sueldo

C.4.3 TABULADORES DE SUELDO DE LOS SERVIDORES PÚBLICOS AL SERVICIO DE LA EDUCACIÓN

ESTATAL			
No.	Categoría	Descripción	Sueldo
2191	PBF104	ASISTENTE PREE 'F' CM 'D'	9,032.09
2192	PBF105	ASISTENTE PREE 'F' CM 'E'	9,032.09
2193	PBF106	ASIST DIR PREE 'F' CM 'BC'	9,032.09
2194	PBF122	ASIST DIR PREE 'F' CM 'BC'	9,032.09
2195	PBF135	MAESTRO SEC PTA 'F' 35H CMB'	16,444.83
2196	PBF136	MAESTRO SEC PTA 'F' 36 H CMB'	16,914.68
2197	PBF138	MAESTRO SEC PTA 'F' 38H CMB'	17,854.38
2198	PBF161	ASIST DIR PREE 'F' CM 'BC'	9,032.09
2199	PBF162	ASIST DIR PREE 'F' CM 'BC'	9,032.09
2200	PBF237	MTRO PLANTA 'F' 37HRS CM 'B'	17,384.55
2201	PBF240	MAESTRO SEC PTA 'F' 40H CMB' TIT	18,794.11
2202	PBF241	MAESTRO SEC PTA 'F' 41H CMB' TIT	19,263.94
2203	PBF24120	K120 M PTA 'F' 41H CM B TIT Y 20K1	19,263.94
2204	PBF24140	K140 M SEC PTA 'F' 41H CM BTIT 40K1	19,263.94
2205	PBF242	MAESTRO SEC PTA 'F' 42H CMB' TIT	19,733.81
2206	PBF24208	K108 M SEC PTA F 42H CM B TIT Y 8K1	19,733.73
2207	PBF24220	K120 M SECPTA F 42H CM B TIT Y 20K1	19,733.73
2208	PBF803	ASIST DIR PREE 'F' CM 'C' ZIII	11,785.52
2209	PBF804	ASIST DIR PREE 'F' CM 'D' ZIII	11,785.52
2210	PBF805	ASISTENTE PREE 'F' CM 'E' ZIII	11,785.52
2211	PBF837	MAESTRO SEC PTA 'F' 37 H CM B ZIII	22,689.07
2212	PBF838	MAESTRO SEC PTA F 38HRS CM B ZIII	23,302.28
2213	PBF840	MAESTRO SEC PTA F 40HRS CM B ZIII	24,528.72
2214	PBF841	MTRO SEC PTA QF 41H CM B TIT ZIII	25,141.93
2215	PBF842	MAESTRO SEC PTA F 42 HRS ZIII CM B	25,755.14
2216	PBF892	MAESTRO PTA F 42H CM B ZIII	25,755.14
2217	PBF942	MAESTRO PTA 'F' 42H CM 'B' MTR	19,733.81
2218	PCD240	MAESTRO SEC PTA 'D' 40H CM 'C'	18,794.11
2219	PCE138	MAESTRO SEC PTA 'E' 38H CMC'	17,854.38
2220	PCE240	MAESTRO SEC PTA 'E' 40H CMC' TIT	18,794.11
2221	PCE242	MAESTRO SEC PTA 'E' 42H CMC' TIT	19,733.81
2222	PCE838	MAESTRO SEC PTA 'E' 38H CM 'C' ZIII	23,306.79
2223	PCE942	MAESTRO SEC PTA 'E' 42H CMC' MTRIA	19,733.81
2224	PCF137	MAESTRO SEC PTA 'F' 37HRS CM 'C'	17,384.55
2225	PCF138	MESTRO PTA SEC 'F' 38 HRS CM 'C'	17,854.38
2226	PCF240	MAESTRO SEC PTA 'F' 40H CMC' TIT	18,794.11
2227	PCF241	MAESTRO SEC PTA 'F' 41H CMC' TIT	19,263.94
2228	PCF24124	K124 M SECPTA F 41H CM C TIT Y 24K1	19,263.94
2229	PCF242	MAESTRO SEC PTA 'F' 42H CMC' TIT	19,733.81
2230	PCF837	MSTRO SEC PTA 'F' 37H CM 'C' ZIII	22,689.07
2231	PCF838	MTRO PTA SEC 'F' 38 HRS CM 'C' ZIII	23,302.28
2232	PCF840	MAESTRO SEC PTA F 40HRS CM C ZIII	24,528.72
2233	PCF841	MTRO SEC PTA QF 41H CM C TIT ZIII	25,141.93
2234	PCF842	MTRO PLA QF 42HRS EM-M ZIII	25,755.14
2235	PCF942	MAESTRO SEC PTA 'F' 42H CMC' MTRIA	19,733.81
2236	PDE103	DIRECTOR(A)'E' ED.PREESC CM NIV 'C'	11,875.54
2237	PDE138	MAESTRO SEC PTA 'E' 38HRS CM 'D'	17,854.38
2238	PDE241	MAESTRO SEC PTA 'E' 41 HRS CM 'D'	19,263.94
2239	PDF1A3	DIRECTOR PREE 'F' CM 'C' ANEXA	11,875.54
2240	PDF100	DIRECTOR PREE 'F'	11,875.54
2241	PDF101	DIRECTOR(A)'F' ELEM.C.M.	11,875.54
2242	PDF102	DIRECTOR(A) PREESC CM NIV'B'	11,875.54
2243	PDF103	DIRECTOR PREE 'F' CM 'C'	11,875.54
2244	PDF104	DIRECTOR PREE 'F' CM 'D'	11,875.54
2245	PDF105	DIRECTOR PREE 'F' CM 'E'	11,875.54
2246	PDF106	DIRECTOR PREE 'F' CM 'BC'	11,875.54
2247	PDF122	DIRECTOR(A) 'F' PREESC CM NIV BC	11,875.54
2248	PDF138	MAESTRO SEC PTA 'F' 38HRS CM 'D'	17,854.38
2249	PDF161	DIRECTOR PREE 'F' CM 'BC'	11,875.54
2250	PDF240	MAESTRO SEC PTA 'F' 40H CMD' TIT	18,794.11
2251	PDF241	MAESTRO SEC PTA 'F' 41H CMD' TIT	19,263.94
2252	PDF242	MAESTRO SEC PTA 'F' 42H CMD' TIT	19,733.81
2253	PDF24224	K124 M SECPTA F 42H CM D TIT Y 24K1	19,733.81
2254	PDF801	DIRECTOR(A)'F' PRRE.ELEM.C.M. ZIII	15,495.64
2255	PDF802	DIRECTOR PREE 'F' CM 'B' ZIII	15,495.64
2256	PDF803	DIRECTOR PREE 'F' CM 'C' ZIII	15,495.64
2257	PDF806	DIRECTOR PREE 'F' CM 'BC' ZIII	15,495.64
2258	PDF838	MAESTRO SEC PTA F 38H CM D TIT ZIII	23,302.28
2259	PDF840	MAESTRO SEC. PTA. 'F' 40H CM D ZIII	24,528.72
2260	PDF841	MAESTRO SEC PTA 'F' 41 HRS CM 'D'	25,141.93
2261	PDF842	MAESTRO SEC PTA'F' 42H CMD'TIT III	25,755.14
2262	PDF861	DIRECTOR PREE 'F' CM 'BC' ZIII	15,495.64
2263	PEF241	MAESTRO SEC PTA 'F' 41H CM 'E'	19,263.94

FEDERAL			
No.	Categoría	Descripción	Sueldo

C.4.3 TABULADORES DE SUELDO DE LOS SERVIDORES PÚBLICOS AL SERVICIO DE LA EDUCACIÓN

ESTATAL			
No.	Categoría	Descripción	Sueldo
2264	PEF242	MAESTRO SEC PTA 'F' 42H CM 'E'	19,733.81
2265	PEF841	MTRO SEC PTA 'F' 41 HRS CM 'E' ZIII	25,141.93
2266	PEF842	MAESTRO SEC PTA 'F' 42H CM 'E'	25,755.14
2267	PEF941	MAESTRO SEC PTA 'F' 41H CM 'E' MTR	19,263.94
2268	PHC138	MAESTRO SEC PTA 'C' 38H	17,858.45
2269	PHC240	MAESTRO SEC PTA 'C' 40H TIT	18,798.39
2270	PHC242	MAESTRO SEC PTA 'C' 42H TIT	19,738.28
2271	PHD138	MAESTRO SEC PTA 'D' 38H	17,858.45
2272	PHD240	MAESTRO SEC PTA 'D' 40H TIT	18,798.39
2273	PHD242	MAESTRO SEC PTA 'D' 42H TIT	19,733.54
2274	PHE135	MAESTRO SEC PTA 'E' 35H	16,448.55
2275	PHE138	MAESTRO SEC PTA 'E' 38H	17,858.45
2276	PHE237	MAESTRO SEC PTA 'E' 37H	17,388.49
2277	PHE238	MAESTRO SEC PTA 'E' 38H TIT	17,858.45
2278	PHE240	MAESTRO SEC PTA 'E' 40H TIT	18,798.39
2279	PHE241	MAESTRO SEC PTA 'E' 41H TIT	19,268.34
2280	PHE242	MAESTRO SEC PTA 'E' 42H TIT	19,738.28
2281	PHE340	MAESTRO SEC PTA 'E' 40H	18,798.39
2282	PHE842	MAESTRO SEC PTA 'E' 42H TIT ZIII	25,755.01
2283	PHF135	MAESTRO SEC PTA 'F' 35H	16,448.55
2284	PHF136	MAESTRO SEC PTA 'F' 36H	16,918.53
2285	PHF137	MAESTRO SEC PTA 'F' 37H	17,388.49
2286	PHF138	MAESTRO SEC PTA 'F' 38H	17,858.45
2287	PHF235	MAESTRO SEC PTA 'F' 35H TIT	16,448.55
2288	PHF236	MAESTRO SEC PTA 'F' 36H	16,918.53
2289	PHF237	MAESTRO SEC PTA 'F' 37H	17,388.49
2290	PHF238	MAESTRO SEC PTA 'F' 38H	17,858.45
2291	PHF240	MAESTRO SEC PTA 'F' 40H TIT	18,798.39
2292	PHF241	MAESTRO SEC PTA 'F' 41H TIT	19,268.34
2293	PHF242	MAESTRO SEC PTA 'F' 42H TIT	19,738.28
2294	PHF835	MAESTRO SEC PTA 'F' 35H ZIII	21,467.08
2295	PHF838	MAESTRO SEC PTA 'F' 38H ZIII	23,307.14
2296	PHF840	MESTRO PTA SEC 'F' 40 HRS ZIII	24,533.83
2297	PHF841	MAESTRO SEC PTA F 41HRS ZIII	25,147.15
2298	PHF842	MAESTRO SEC PTA 'E' 42H ZIII	25,760.49
2299	PIF101	INSPECTOR PREE 'F' CM 'A'	21,695.80
2300	PIF103	INSPECTOR PREE 'F' CM 'C'	21,695.80
2301	PIF104	INSPECTOR PREE 'F' CM 'D'	21,695.80
2302	PIF105	INSPECTOR PREE 'F' CM 'E'	21,695.80
2303	PIF106	INSPECTOR PREE 'F' CM 'BC'	21,695.80
2304	PIF122	INSPECTOR PREE 'F' CM 'BC'	21,695.80
2305	PIF161	INSPECTOR PREE 'F' CM 'BC'	21,695.80
2306	PIF801	INSPECTOR PREE 'F' CM 'A' ZIII	28,309.34
2307	PIF806	INSPECTOR PREE 'F' CM 'BC' ZIII	28,309.34
2308	PMA1A0	MAESTRO PREE 'A' ANEXA	9,033.85
2309	PMA100	MAESTRO PREE A	9,033.85
2310	PMA100K1	K1J MAESTRO PREE A	9,033.85
2311	PMA101	MAESTRO PREE 'A' CM 'A'	9,032.09
2312	PMA101K1	K1J MAESTRO PREE A CM A ZII	9,032.09
2313	PMA800	MAESTRO PREE A Z III	11,787.81
2314	PMA801K1	K1J MAESTRO PREE 'A' CM 'A' ZIII	11,785.52
2315	PMB1A0	MAESTRO PREE B ANEXA	9,032.09
2316	PMB100	MAESTRO PREE B	9,033.85
2317	PMB100K1	K1J MAESTRO PREE B	9,033.85
2318	PMB101	MAESTRO PREE 'B' CM 'A'	9,032.09
2319	PMB101K1	K1J MAESTRO PREE 'B' CM 'A'	9,032.09
2320	PMB800	MAESTRO PREE B Z III	11,787.81
2321	PMB801	MAESTRO PREE 'B' CM 'A' ZIII	11,785.52
2322	PMB801K1	K1J MAESTRO PREE 'B' CM 'A' ZIII	11,785.52
2323	PMC1A0	MAESTRO PREE 'C' ANEXA	9,033.85
2324	PMC100	MAESTRO PREE C	9,033.85
2325	PMC100K1	K1J MAESTRO PREE C	9,033.81
2326	PMC101	MAESTRO PREE 'C' CM 'A'	9,032.09
2327	PMC101K1	K1J MAESTRO PREE 'C' CM 'A'	9,032.09
2328	PMC102	MAESTRO PREE 'C' CM 'B'	9,032.09
2329	PMC102K1	K1J MAESTRO PREE 'C' CM 'B'	9,032.00
2330	PMC800	MAESTRO PREE C Z III	11,787.81
2331	PMC800K1	K1J MAESTRO PREE C Z III	11,787.81
2332	PMC801	MAESTRO PREE 'C' CM 'A' ZIII	11,785.52
2333	PMC801K1	K1J MAESTRO PREE 'C' CM 'A' ZIII	11,785.52
2334	PMC802K1	K1 MAESTRO PREE 'C' CM 'B' ZIII	11,785.52
2335	PMD1A0	MAESTRO PREE D ANEXA	9,032.09
2336	PMD1A1	MAESTRO PREE 'D' CM 'A' ANEXA	9,032.09

FEDERAL			
No.	Categoría	Descripción	Sueldo

C.4.3 TABULADORES DE SUELDO DE LOS SERVIDORES PÚBLICOS AL SERVICIO DE LA EDUCACIÓN

ESTATAL			
No.	Categoría	Descripción	Sueldo
2337	PMD1R0	MAESTRO PREE 'D' RUR	9,033.85
2338	PMD100	MAESTRO PREE D	9,033.85
2339	PMD100K1	K1J MAESTRO PREE D	9,033.81
2340	PMD101	MAESTRO PREE 'D' CM 'A'	9,032.09
2341	PMD101K1	K1J MAESTRO PREE 'D' CM 'A'	9,032.09
2342	PMD102	MAESTRO PREE 'D' CM 'B'	9,032.09
2343	PMD103	MAESTRO PREE 'D' CM 'C'	9,032.09
2344	PMD103K1	K1J MAESTRO PREE 'D' CM 'C'	9,032.09
2345	PMD800	MAESTRO PREE D Z III	11,787.81
2346	PMD801	MAESTRO PREE 'D' CM 'A' ZIII	11,785.52
2347	PMD803	MAESTRO PREE 'D' CM 'C' ZIII	11,785.52
2348	PME1A1	MAESTRO PREE 'E' CM 'A' ANEXA	9,032.09
2349	PME1A4	MAESTRO PREE 'E' CM 'D' ANEXA	9,032.09
2350	PME1R0	MAESTRO PREE 'E' RUR	9,033.85
2351	PME100	MAESTRO PREE E	9,033.85
2352	PME100K1	K1J MAESTRO PREE E	9,033.85
2353	PME101	MAESTRO PREE 'E' CM 'A'	9,032.09
2354	PME102	MAESTRO PREE 'E' CM 'B'	9,032.09
2355	PME102K1	K1J MAESTRO PREE 'E' CM 'B'	9,032.09
2356	PME103	MAESTRO PREE 'E' CM 'C'	9,032.09
2357	PME103K1	K1J MAESTRO PREE 'E' CM 'C'	9,032.09
2358	PME104	MAESTRO PREE 'E' CM 'D'	9,032.09
2359	PME105	MAESTRO PREE 'E' CM 'E'	9,032.09
2360	PME120	MAESTRO PREE 'E' CM 'BC'	9,032.09
2361	PME160	MAESTRO PREE 'E' CM 'BC'	9,032.09
2362	PME800	MAESTRO PREE 'E' ZIII	11,787.81
2363	PME801	MAESTRO PREE 'E' CM 'A' ZIII	11,785.52
2364	PME802	MAESTRO PREE 'E' CM 'B' ZIII	11,785.52
2365	PME803	MAESTRO PREE 'E' CM 'C' ZIII	11,785.52
2366	PME803K1	K1J MAESTRO PREE 'E' CM 'C' ZIII	11,785.52
2367	PME804	MAESTRO PREE 'E' CM 'D' ZIII	11,785.52
2368	PME804K1	K1J MAESTRO PREE 'E' CM 'D' ZIII	11,785.52
2369	PMF1A0	MAESTRO PREE 'F' ANEXA	9,033.85
2370	PMF1A1	MAESTRO PREE 'F' CM 'A' ANEXA	9,032.09
2371	PMF1A2	MAESTRO PREE 'F' CM 'B' ANEXA	9,032.09
2372	PMF1A3	MAESTRO PREE 'F' CM 'C' ANEXA	9,032.09
2373	PMF1A3K1	K1J MAESTRO PREE 'F' CM 'C' ANEXA	9,032.09
2374	PMF1A4	MAESTRO PREE 'F' CM 'D' ANEXA	9,032.09
2375	PMF1C2	MAESTRO PREE 'F' PLAN 7	9,033.85
2376	PMF1P1	MAESTRO PREE 'F' CM 'A' ANEXA	9,032.09
2377	PMF1P1K1	K1J MTRO PREE 'F' CM 'A' ANEXA	9,032.09
2378	PMF1P3	MAESTRO PREE 'F' CM 'C' ANEXA	9,032.09
2379	PMF1R0	MAESTRO PREE 'F' RUR	9,033.85
2380	PMF1R1	MAESTRO PREE 'F' CM 'A' RUR	9,032.09
2381	PMF1R2	MAESTRO PREE 'F' CM 'B' RUR	9,032.09
2382	PMF100	MAESTRO PREE F	9,033.85
2383	PMF100K1	K1J MAESTRO PREE F	9,033.85
2384	PMF101	MAESTRO PREE 'F' CM 'A'	9,032.09
2385	PMF101K1	K1J MAESTRO PREE 'F' CM 'A'	9,032.09
2386	PMF102	MAESTRO PREE 'F' CM 'B'	9,032.09
2387	PMF102K1	K1J MAESTRO PREE 'F' CM 'B'	9,032.09
2388	PMF103	MAESTRO PREE 'F' CM 'C'	9,032.09
2389	PMF104	MAESTRO PREE 'F' CM 'D'	9,032.09
2390	PMF104K1	K1J MAESTRO PREE 'F' CM 'D'	9,032.09
2391	PMF105	MAESTRO PREE 'E' CM 'E'	9,032.09
2392	PMF105K1	K1J MAESTRO PREE 'E' CM 'E'	9,032.09
2393	PMF106	MAESTRO PREE 'F' CM 'BC'	9,032.09
2394	PMF106K1	K1J MAESTRO PREE 'F' CM 'BC'	9,032.09
2395	PMF120	MAESTRO PREE 'F' CM 'BC'	9,032.09
2396	PMF122	MAESTRO PREE 'F' CM 'BC'	9,032.09
2397	PMF160	MAESTRO PREE 'F' CM 'BC'	9,032.09
2398	PMF161	MAESTRO PREE 'F' CM 'BC'	9,032.09
2399	PMF800	MAESTRO PREE 'F' Z III	11,787.81
2400	PMF801	MAESTRO PREE 'F' CM 'A' ZIII	11,785.52
2401	PMF802	MAESTRO PREE 'F' CM 'B' ZIII	11,785.52
2402	PMF802K1	K1J MAESTRO PREE 'F' CM 'B' ZIII	11,785.52
2403	PMF803	MAESTRO PREE 'F' CM 'C' ZIII	11,785.52
2404	PMF803K1	K1J MAESTRO PREE 'F' CM 'C' ZIII	11,785.52
2405	PMF804	MAESTRO PREE 'F' CM 'D' ZIII	11,785.52
2406	PMF804K1	K1J MAESTRO PREE 'F' CM 'D' ZIII	11,785.52
2407	PMF805	MAESTRO PREE 'F' CM 'E' ZIII	11,785.52
2408	PMF806	MAESTRO PREE 'F' CM 'BC' ZIII	11,785.52
2409	PMF822	MAESTRO PREE 'F' CM 'BC' ZIII	11,785.52

FEDERAL			
No.	Categoría	Descripción	Sueldo

C.4.3 TABULADORES DE SUELDO DE LOS SERVIDORES PÚBLICOS AL SERVICIO DE LA EDUCACIÓN

ESTATAL			
No.	Categoría	Descripción	Sueldo
2410	PNA10H11	MTRO PLANTA 38 HRS QA DOC11 ZII	17,857.89
2411	PNA10H13	MTRO PLANTA 38 HRS QA DOC12 ZII	17,857.89
2412	PNB10H13	MTRO PLANTA 38 HRS QB DOC12 ZII	17,857.89
2413	PNB10H23	MTRO PLANTA 38 HRS QB DOC23 ZII	17,857.89
2414	PNB10M16	MTRO PLANTA 38 HRS QB MTRO ZII	17,857.89
2415	PNB100	MTRO PLANTA 38 HRS QB ZII	17,857.89
2416	PNB101	MTRO PLANTA 38 HRS QB CM 'A' ZII	17,857.89
2417	PNB11M16	MTRO PLANTA 38 HRS QB MTRO 'A' ZII	17,857.89
2418	PNB12MH6	PLANTA NVA 38 HRS QB M+10 'B+A' ZII	17,857.89
2419	PNC10H16	MTRO PLANTA 38 HRS QC DOC16 ZII	17,857.89
2420	PNC10H26	MTRO PLANTA 38 HRS QC DOC26 ZII	17,857.89
2421	PNC10H27	MTRO PLANTA 38 HRS QC DOC23 ZII	17,857.89
2422	PNC10M	MTRO PLANTA 38 HRS. DOC ZII	17,854.75
2423	PNC10M16	MTRO PLANTA 38 HRS QC ZII	17,857.89
2424	PNC10P16	MTRO PLANTA 38 HRS QC ZII	17,857.89
2425	PNC100	MTRO PLANTA 38 HRS QC ZII	17,857.89
2426	PNC101	MTRO PLANTA 38 HRS QC CM 'A' ZII	17,854.75
2427	PNC102	MTRO PLANTA 38 HRS QC CM 'B' ZII	17,854.75
2428	PNC103	MTRO PLANTA 38 HRS QC CM 'C' ZII	17,854.75
2429	PNC11H10	MTRO PLANTA 38 HRS QC DOC10 'A' ZII	17,857.89
2430	PNC11H15	MTRO PLANTA 38 HRS QC DOC15 A ZII	17,857.89
2431	PNC11H20	MTRO PLANTA 38 HRS QC DOC20 A ZII	17,857.89
2432	PNC11M16	MTRO PLANTA 38 HRS QC MTRO 'A' ZII	17,857.89
2433	PNC12M16	MTRO PLANTA 38 HRS QC MTRO 'B' ZII	17,857.89
2434	PNC13MH7	PLANTA NVA 38 HRS QC M+22 'C+A' ZII	17,857.89
2435	PNC13M16	MTRO PLANTA 38 HRS QC MTRO 'C' ZII	17,857.89
2436	PNDHAM	PLANTA NVA 'D' 38 HRS. DOC A Y 15 H	17,854.75
2437	PNDHCM	PLANTA NVA 'D' 38 HRS. DOC C Y 15 H	17,854.75
2438	PND1AM	MTRO PLANTA 38 HRS DOC A ZII	17,854.75
2439	PND1BM	MTRO PLANTA 38 HRS DOC B ZII	17,854.75
2440	PND1CM	MTRO PLANTA 38 HRS DOC C ZII	17,854.75
2441	PND1CM18	K118 PTANVA 38 HRS DOC D ZII Y 18K1	17,854.70
2442	PND1CM25	K125 PTANVA 38 HRS DOC D ZII Y 25K1	17,854.70
2443	PND10H15	MTRO PLANTA 38 HRS QD DOC15 ZII	17,857.89
2444	PND10M	MTRO PLANTA 38 HRS DOC ZII	17,854.75
2445	PND10M16	MTRO PLANTA 38 HRS QD MTRO ZII	17,857.89
2446	PND100	MTRO PLANTA 38 HRS QD ZII	17,854.75
2447	PND101	MTRO PLANTA 38 HRS QD CM 'A' ZII	17,854.75
2448	PND102	MTRO PLANTA 38 HRS QD CM 'B' ZII	17,854.75
2449	PND103	MTRO PLANTA 38 HRS QD CM 'C' ZII	17,857.89
2450	PND11H15	MTRO PLANTA 38 HRS QD DOC15 A ZII	17,857.89
2451	PND11H20	MTRO PLANTA 38 HRS QD DOC20 A ZII	17,857.89
2452	PND11MC3	MTRO PLANTA 38 HRS QD MTRO 'A' ZII	17,857.89
2453	PND11MH6	PLANTA NVA 38 HRS QD M+12 'A' ZII	17,857.89
2454	PND11M16	MTRO PLANTA 38 HRS QD MTRO 'A' ZII	17,857.89
2455	PND12MH6	PLANTA NVA 38 HRS QD M+10 'B+A' ZII	17,857.89
2456	PND12MM6	MTRO PLANTA 38 HRS (CM A,B) ZII	17,854.75
2457	PND12M16	MTRO PLANTA 38 HRS QD MTRO 'B' ZII	17,857.89
2458	PND13MH7	PLANTA NVA 38 HRS QD M+22 'C+A' ZII	17,857.89
2459	PND13M16	MTRO PLANTA 38 HRS QD MTRO 'C' ZII	17,857.89
2460	PND80M16	MTRO PLANTA 38 HRS QD MTRO 42 ZIII	23,306.79
2461	PND801	PLANTA NVA 38 HRS QD CM 'A' ZIII	23,306.79
2462	PND83M16	MTRO PLANTA 38 HRS QD MTRO 42 ZIII	23,306.79
2463	PNE1AM	MTRO PLANTA 38 HRS DOC A ZII	17,854.75
2464	PNE1BM	MTRO PLANTA 38 HRS DOC B ZII	17,854.75
2465	PNE1CM	MTRO PLANTA 38 HRS DOC C ZII	17,854.75
2466	PNE1DM	MTRO PLANTA 38 HRS DOC D ZII	17,854.75
2467	PNE10H10	MTRO PLANTA 38 HRS QE DOC10 ZII	17,857.89
2468	PNE10H11	MTRO PLANTA 38 HRS QE DOC11 ZII	17,857.89
2469	PNE10H12	MTRO PLANTA 38 HRS QE DOC12 ZII	17,857.89
2470	PNE10H14	MTRO PLANTA 38 HRS QE DOC14 ZII	17,857.89
2471	PNE10H16	MTRO PLANTA 38 HRS QE DOC16 ZII	17,857.89
2472	PNE10H19	MTRO PLANTA 38 HRS QE DOC19 ZII	17,857.89
2473	PNE10M	MTRO PLANTA 38 HRS DOC ZII	17,854.75
2474	PNE10MC3	MTRO PLANTA 38 HRS QE MTRO ZII	17,857.89
2475	PNE10M16	MTRO PLANTA 38 HRS QE MTRO ZII	17,857.89
2476	PNE100	MTRO PLANTA 38 HRS QE ZII	17,854.75
2477	PNE101	MTRO PLANTA 38 HRS QE CM 'A' ZII	17,854.75
2478	PNE102	MTRO PLANTA 38 HRS QE CM 'B' ZII	17,854.75
2479	PNE103	MTRO PLANTA 38 HRS QE CM 'C' ZII	17,854.75
2480	PNE10315	MTRO PLANTA 38 HRS QE DOC15 ZII	17,857.89
2481	PNE10325	K125 PTA 38H QE CM 'C' ZII	17,854.70
2482	PNE104	MTRO PLANTA 38 HRS QE CM 'D' ZII	17,854.75

FEDERAL			
No.	Categoría	Descripción	Sueldo

C.4.3 TABULADORES DE SUELDO DE LOS SERVIDORES PÚBLICOS AL SERVICIO DE LA EDUCACIÓN

ESTATAL			
No.	Categoría	Descripción	Sueldo
2483	PNE106	MTRO PLANTA 38 HRS QE CM 'BC' ZII	17,854.75
2484	PNE11H16	PLANTA NVA 38 HRS QE 25+6 'A' ZII	17,857.89
2485	PNE11H24	MTRO PLANTA 38 HRS QE DOC24 'A' ZII	17,857.89
2486	PNE11M16	MTRO PLANTA 38 HRS QE 'A' ZII	17,857.89
2487	PNE12M16	MTRO PLANTA 38 HRS QE 'B' ZII	17,857.89
2488	PNE13H19	MTRO PLANTA 38 HRS QE DOC19 C ZII	17,857.89
2489	PNE13M16	MTRO PLANTA 38 HRS QE MTRO 'C' ZII	17,857.89
2490	PNE801	PLANTA NVA 38 HRS QE CM 'A' ZIII	23,306.79
2491	PNE802	PLANTA NVA 38 HRS QE CM 'B' ZIII	23,306.79
2492	PNF1AM	MTRO PLANTA 38 HRS DOC A ZII	17,854.75
2493	PNF1BM	MTRO PLANTA 38 HRS DOC B ZII	17,854.75
2494	PNF1CM	MTRO PLANTA 38 HRS DOC C ZII	17,854.75
2495	PNF1DM	MTRO PLANTA 38 HRS QF DOC D ZII	17,854.75
2496	PNF10H10	MTRO PLANTA 38 HRS QF DOC10 ZII	17,857.89
2497	PNF10H14	MTRO PLANTA 38 HRS QF DOC14 ZII	17,857.89
2498	PNF10H20	MTRO PLANTA 38 HRS QF DOC20 ZII	17,857.89
2499	PNF10M	MTRO PLANTA 38 HRS DOC ZII	17,854.75
2500	PNF100	MTRO PLANTA 38 HRS QF ZII	17,854.75
2501	PNF101	MTRO PLANTA 38 HRS QF CM 'A' ZII	17,854.75
2502	PNF102	MTRO PLANTA 38 HRS QF CM 'B' ZII	17,854.75
2503	PNF103	MTRO PLANTA 38 HRS QF CM 'C' ZII	17,857.89
2504	PNF104	MTRO PLANTA 38 HRS QF CM 'D' ZII	17,854.75
2505	PNF105	MTRO PLANTA 38 HRS QF CM 'E' ZII	17,854.75
2506	PNF106	MTRO PLANTA 38 HRS QF CM 'BC' ZII	17,854.75
2507	PNF12M16	MTRO PLANTA 38 HRS QF 'B' ZII	17,857.89
2508	PNF13M16	MTRO PLANTA 38 HRS QF MTRO 'C' ZII	17,857.89
2509	PNF14M16	MTRO PLANTA 38 HRS QF MTRO 'D' ZII	17,857.89
2510	PNF15M16	MTRO PLANTA 38 HRS QF MTRO 'E' ZII	17,857.89
2511	PNF16D	MTRO PLANTA 38 HRS DIR BC ZII	17,854.75
2512	PNF16M	MTRO PLANTA 38 HRS DOC BC ZII	17,854.75
2513	PNF800	PLANTA NVA 38 HRS QF ZIII	23,302.28
2514	PNF801	PLANTA NVA 38 HRS QF CM 'A' ZIII	23,302.28
2515	PNF802	PLANTA NVA 38 HRS QF CM 'B' ZIII	23,302.28
2516	PNF804	PLANTA NVA 38 HRS QF CM 'D' ZIII	23,302.28
2517	PNF806	PLANTA NVA 38 HRS QF CM 'BC' ZIII	23,302.28
2518	PNF82MC3	MTRO PLANTA 38 HRS QF MTRO 'B' ZIII	23,302.28
2519	PTD138	MAESTRO SEC PTA 'D' 38H CM 'A' PRIMA	17,854.38
2520	PTE138	MAESTRO SEC PTA 'E' 38H CM 'A' PRIMA	17,854.38
2521	PTE13820	K120 M SEC PTA E 38H CM AP Y 20K1	17,854.38
2522	PTE237	MAESTRO SEC PTA 'E' 37H CM 'A' PRIMA	17,384.55
2523	PTE240	MAESTRO SEC PTA 'E' 40H CM 'A' PRIMA	18,794.11
2524	PTE241	MAESTRO SEC PTA 'E' 41H CM 'A' PRIMA	19,263.94
2525	PTE242	MAESTRO SEC PTA 'E' 42H CM 'A' PRIMA	19,733.81
2526	PTF1YE	MTRO SEC PTA 'F' 36 CM 'AP' + 5 HRS	19,263.94
2527	PTF135	MAESTRO SEC PTA 'F' 35H CM 'A' PRIMA	16,444.83
2528	PTF136	MAESTRO SEC PTA 'F' 36H 'A' PRIMA	16,914.68
2529	PTF137	MTRO SEC PTA 'F' 37 HRS CM 'A' PRIM	17,384.55
2530	PTF138	MAESTRO SEC PTA 'F' 38H CM 'A' PRIMA	17,854.38
2531	PTF13820	K120 MTRO PTA 'F' 38H CM 'AP' 20K1	17,854.38
2532	PTF235	MAESTRO SEC PTA 'F' 35H CM 'A' PRIMA	16,444.83
2533	PTF236	MAESTRO PTA 'F' CM 'A' PRIMA TIT	16,914.68
2534	PTF237	MAESTRO SEC PTA 'F' 37H CM 'A' PRIMA	17,384.55
2535	PTF238	MAESTRO SEC PTA 'F' 38H CM 'A' PRIMA	17,854.38
2536	PTF240	MAESTRO SEC PTA 'F' 40H CM 'A' PRIMA	18,794.11
2537	PTF241	MAESTRO SEC PTA 'F' 41H CM 'A' PRIMA	19,263.94
2538	PTF24115	K115 M SECPTA F 41H CM AP Y 15K1	19,263.94
2539	PTF242	MAESTRO SEC PTA 'F' 42H CM 'A' PRIMA	19,733.81
2540	PTF24218	K118 MTRO SEC PTA 'F' 42H CM 'AP' Y	19,733.81
2541	PTF835	MAESTRO SEC PTA 'F' 35H CM 'A' PRIMA	21,462.60
2542	PTF836	MAESTRO SEC PTA 'F' 36H CM 'A' PRIMA	22,075.73
2543	PTF838	MAESTRO SEC PTA 'F' 38H CM 'A' PRI ZIII	23,302.28
2544	PTF840	MTRO SEC PTA QF 40H CM AP ZIII	24,528.72
2545	PTF841	MTRO SEC PTA QF 41H CM AP ZIII	25,141.93
2546	PTF842	MAESTRO DE PLANTA 42HRS EM CM Z3	25,755.14
2547	PTF942	MAESTRO SEC PTA 'C' 42HRS CM 'A' PRI	19,733.81
2548	P101AH	MTRO PLANTA 38 HRS 'A' ZII Q 'B'	17,854.75
2549	P171AH	MTRO PLANTA 38 HRS 'A' ZII Q 'D'	17,854.75
2550	P201AH	MTRO PLANTA 38 HRS 'A' ZII Q 'C'	17,854.75
2551	P241BH	MTRO PLANTA 38 HRS 'B' ZII Q 'E'	17,854.75
2552	P261AH	MTRO PLANTA 38 HRS 'A' ZII Q 'D'	17,854.75
2553	P281CH	MTRO PLANTA 35 HRS 'C' ZII Q 'E'	16,447.92
2554	P321BH	MTRO PLANTA 38 HRS 'B' ZII Q 'C'	17,854.75
2555	RPF1C2	MAESTRO PRIM 'F' RURAL PL 7A	9,033.85

FEDERAL			
No.	Categoría	Descripción	Sueldo



C.4.3 TABULADORES DE SUELDO DE LOS SERVIDORES PÚBLICOS AL SERVICIO DE LA EDUCACIÓN

ESTATAL			
No.	Categoría	Descripción	Sueldo
2556	RPF1K4	MAESTRO PRIM 'F' P7 RUR 3/4	11,924.42
2557	SEA100	PSICOLOGO ESP 'A'	10,043.13
2558	SEA800	PSICOLOGO ESP 'A' ZIII	15,071.21
2559	SEB100	PSICOLOGO ESP 'B'	10,043.13
2560	SEB101	PSICOLOGO ESP 'B' CM 'A'	10,041.17
2561	SEB800	PSICOLOGO ESP 'B' ZIII	15,068.27
2562	SEB801	PSICOLOGO ESP 'B' CM 'A' ZIII	15,068.27
2563	SEC1D1	PSICOLOGO ESP 'C' CM 'A' DM	10,041.17
2564	SEC100	PSICOLOGO ESP 'C'	10,043.13
2565	SEC101	PSICOLOGO ESP 'C' CM 'A'	10,041.17
2566	SEC102	PSICOLOGO ESP 'C' CM 'B'	10,041.17
2567	SEC801	PSICOLOGO ESP 'C' CM 'A' ZIII	15,068.27
2568	SEC802	PSICOLOGO ESP 'C' CM 'B' ZIII	15,068.27
2569	SED1D1	PSICOLOGO ESP 'D' CM 'A' DM	10,041.17
2570	SED100	PSICOLOGO ESP 'D'	10,043.13
2571	SED101	PSICOLOGO ESP 'D' CM 'A'	10,041.17
2572	SED102	PSICOLOGO ESP 'D' CM 'B'	10,041.17
2573	SED103	PSICOLOGO D CM C	10,041.17
2574	SEE1D1	PSICOLOGO ESP 'E' CM 'A' DM	10,041.17
2575	SEE100	PSICOLOGO ESP 'E'	10,043.13
2576	SEE101	PSICOLOGO(A) E C M A	10,041.17
2577	SEE103	PSICOLOGO ESP 'E' CM 'C'	10,041.17
2578	SEE104	PSICOLOGO ESP E CM D	10,041.17
2579	SEE803	PSICOLOGO ESP 'E' CM 'C' ZIII	15,068.27
2580	SEF1D1	PSICOLOGO ESP 'F' CM 'A' DM	10,041.17
2581	SEF1D2	PSICOLOGO ESP 'E' CM 'B' DM	10,041.17
2582	SEF1D3	PSICOLOGO ESP 'F' CM 'C' DM	10,041.17
2583	SEF1D5	PSICOLOGO ESP 'F' CM 'E' DM	10,041.17
2584	SEF100	PSICOLOGO ESP 'F'	10,043.13
2585	SEF101	PSICOLOGO ESP 'F' CM 'A'	10,041.17
2586	SEF102	PSICOLOGO ESP 'F' CM 'B'	10,041.17
2587	SEF103	PSICOLOGO ESP 'F' CM 'C'	10,041.17
2588	SEF104	PSICOLOGO ESP 'F' CM 'D'	10,041.17
2589	SEF105	PSICOLOGO ESP 'F' CM 'E'	10,041.17
2590	SEF106	PSICOLOGO ESP 'F' CM 'BC'	10,041.17
2591	SEF803	PSICOLOGO ESP 'F' CM 'C' ZIII	15,068.27
2592	SEF805	PSICOLOGO ESP 'F' CM 'E' ZIII	15,068.27
2593	SEF806	PSICOLOGO ESP 'F' CM 'BC' Z III	15,068.27
2594	SHA101	MAESTRO SEC A 1 HRS	469.95
2595	SHA102	MAESTRO SEC 'A' 2HRS	939.92
2596	SHA103	MAESTRO SEC 'A' 3HRS	1,409.87
2597	SHA104	MAESTRO SEC 'A' 4HRS	1,879.84
2598	SHA105	MAESTRO SEC 'A' 5HRS	2,349.82
2599	SHA106	MAESTRO SEC 'A' 6HRS	2,819.73
2600	SHA107	MAESTRO SEC 'A' 7HRS	3,289.71
2601	SHA108	MAESTRO SEC 'A' 8HRS	3,759.68
2602	SHA109	MAESTRO SEC 'A' 9HRS	4,229.62
2603	SHA110	MAESTRO SEC 'A' 10HRS	4,699.59
2604	SHA111	MAESTRO SEC 'A' 11HRS	5,169.54
2605	SHA11106	K106 MAESTRO SEC 'A' 11H Y 06K1	5,169.54
2606	SHA112	MAESTRO SEC 'A' 12HRS	5,639.49
2607	SHA113	MAESTRO SEC 'A' 13HRS	6,109.46
2608	SHA11310	K112 MAESTRO SEC 'A' 13H Y 10K1	6,109.46
2609	SHA11312	K112 MAESTRO SEC 'A' 13H Y 12K1	6,109.46
2610	SHA114	MAESTRO SEC 'A' 14HRS	6,579.44
2611	SHA11403	K103 MAESTRO SEC 'A' 14H Y 03K1	6,579.44
2612	SHA115	MAESTRO SEC 'A' 15HRS	7,049.38
2613	SHA116	MAESTRO SEC 'A' 16HRS	7,519.36
2614	SHA117	MAESTRO SEC 'A' 17HRS	7,989.32
2615	SHA118	MAESTRO SEC 'A' 18HRS	8,459.28
2616	SHA119	MAESTRO SEC 'A' 19HRS	8,929.24
2617	SHA120	MAESTRO SEC 'A' 20HRS	9,399.18
2618	SHA12010	K110 MAESTRO SEC 'A' 20H Y 10K1	9,399.18
2619	SHA12020	K120 MAESTRO SEC 'A' 20H Y 20K1	9,399.18
2620	SHA121	MAESTRO SEC 'A' 21HRS	9,869.15
2621	SHA122	MAESTRO SEC 'A' 22HRS	10,339.10
2622	SHA123	MAESTRO SEC 'A' 23HRS	10,809.05
2623	SHA124	MAESTRO SEC 'A' 24HRS	11,279.03
2624	SHA125	MAESTRO SEC 'A' 25HRS	11,748.96
2625	SHA126	MAESTRO SEC 'A' 26HRS	12,218.94
2626	SHA127	MAESTRO SEC 'A' 27HRS	12,688.90
2627	SHA128	MAESTRO SEC 'A' 28HRS	13,158.87
2628	SHA129	MAESTRO SEC 'A' 29HRS	13,628.82

FEDERAL			
No.	Categoría	Descripción	Sueldo

C.4.3 TABULADORES DE SUELDO DE LOS SERVIDORES PÚBLICOS AL SERVICIO DE LA EDUCACIÓN

ESTATAL			
No.	Categoría	Descripción	Sueldo
2629	SHA130	MAESTRO SEC A 30HRS	14,098.77
2630	SHA131	MAESTRO SEC 'A' 31 HRS	14,568.75
2631	SHA132	MAESTRO SEC 'A' 32HRS	15,038.68
2632	SHA133	MAESTRO SEC 'A' 33 HRS	15,508.65
2633	SHA134	MAESTRO SEC 'A' 34HRS	15,978.61
2634	SHA135	MAESTRO SEC 'A' 35HRS	16,448.55
2635	SHA137	MAESTRO SEC A 37 HRS	17,388.53
2636	SHA205	MAESTRO SEC 'A' 5HRS	2,349.82
2637	SHA210	MAESTRO SEC 'A' 10HRS	4,699.59
2638	SHA215	MAESTRO SEC 'A' 15HRS	7,049.38
2639	SHA220	MAESTRO SEC 'A' 20HRS	9,399.18
2640	SHA224	MAESTRO SEC 'A' 24HRS	11,279.03
2641	SHA701	MAESTRO SEC 'A' 1HR ZIII	613.34
2642	SHA705	MAESTRO SEC 'A' 5HRS ZIII	3,066.71
2643	SHA706	MAESTRO SEC 'A' 6 HRS Z I I I	3,680.10
2644	SHA708	MAESTRO SEC 'A' 8HRS Z III	4,906.76
2645	SHA709	MAESTRO SEC 'A' 9HRS Z III	5,520.09
2646	SHA710	MAESTRO SEC 'A' 10HRS ZIII	6,133.46
2647	SHA711	MAESTRO SEC 'A' 11HRS ZIII	6,746.81
2648	SHA712	MAESTRO SEC 'A' 12HRS ZIII	7,360.16
2649	SHA715	MAESTRO SEC 'A' 15HRS ZIII	9,200.16
2650	SHA716	MAESTRO SEC 'A' 16HRS ZIII	9,813.53
2651	SHA717	MAESTRO SEC 'A' 17HRS ZIII	10,426.87
2652	SHA718	MAESTRO SEC 'A' 18HRS ZIII	11,040.22
2653	SHA719	MAESTRO SEC 'A' 19HRS ZIII	11,653.56
2654	SHA720	MAESTRO SEC 'A' 20HRS ZIII	12,266.90
2655	SHA721	MAESTRO SEC 'A' 21HRS ZIII	12,880.24
2656	SHA722	MAESTRO SEC 'A' 22HRS ZIII	13,493.59
2657	SHA723	MAESTRO SEC 'A' 23HRS ZIII	14,106.95
2658	SHA724	MAESTRO SEC 'A' 24HRS ZIII	14,720.28
2659	SHA725	MAESTRO SEC 'A' 25HRS Z III	15,333.62
2660	SHA726	MAESTRO SEC 'A' 26HRS ZIII	15,946.99
2661	SHA727	MAESTRO SEC 'A' 27HRS ZIII	16,560.37
2662	SHA730	MAESTRO SEC 'A' 30HRS ZIII	18,400.41
2663	SHA731	MAESTRO SEC 'A' 31HRS ZIII	19,013.75
2664	SHA810	MAESTRO SEC 'A' 10HRS ZIII	6,133.49
2665	SHB101	MAESTRO SEC 'B' 1 HRS	469.95
2666	SHB102	MAESTRO SEC 'B' 2HRS	939.92
2667	SHB103	MAESTRO SEC B 3HRS	1,409.87
2668	SHB104	MAESTRO SEC 'B' 4HRS	1,879.84
2669	SHB10401	K101 MAESTRO SEC 'B' 4H Y 1K1	1,879.84
2670	SHB105	MAESTRO SEC 'B' 5HRS	2,349.82
2671	SHB106	MAESTRO SEC 'B' 6HRS	2,819.73
2672	SHB107	MAESTRO SEC 'B' 7HRS	3,289.71
2673	SHB108	MAESTRO SEC 'B' 8HRS	3,759.68
2674	SHB109	MAESTRO SEC 'B' 9HRS	4,229.62
2675	SHB110	MAESTRO SEC 'B' 10HRS	4,699.59
2676	SHB11006	K106 MAESTRO SEC 'B' 10HRS Y 06K1	4,699.59
2677	SHB11010	K110 MAESTRO SEC QB 10H Y 10K1	4,699.59
2678	SHB111	MAESTRO SEC 'B' 11HRS	5,169.54
2679	SHB11106	K106 MAESTRO SEC 'B' 11H Y 06K1	5,169.54
2680	SHB11111	K111 MAESTRO SEC 'B' 11H Y 11K1	5,169.54
2681	SHB112	MAESTRO SEC 'B' 12HRS	5,639.49
2682	SHB113	MAESTRO SEC 'B' 13HRS	6,109.46
2683	SHB11312	MAESTRO SEC 'B' 13HRS Y 12K1	6,109.46
2684	SHB114	MAESTRO SEC 'B' 14HRS	6,579.44
2685	SHB115	MAESTRO SEC 'B' 15HRS	7,049.38
2686	SHB116	MAESTRO SEC 'B' 16HRS	7,519.36
2687	SHB117	MAESTRO SEC 'B' 17HRS	7,989.32
2688	SHB118	MAESTRO SEC 'B' 18HRS	8,459.28
2689	SHB119	MAESTRO SEC 'B' 19HRS	8,929.24
2690	SHB120	MAESTRO SEC 'B' 20HRS	9,399.18
2691	SHB121	MAESTRO SEC 'B' 21HRS	9,869.15
2692	SHB122	MAESTRO SEC 'B' 22HRS	10,339.10
2693	SHB12220	K120 MAESTRO SEC 'B' 22H Y 20K1	10,339.10
2694	SHB123	MAESTRO SEC 'B' 23 HRS	10,809.05
2695	SHB124	MAESTRO SEC 'B' 24HRS	11,279.03
2696	SHB125	MAESTRO SEC 'B' 25HRS	11,748.96
2697	SHB126	MAESTRO SEC 'B' 26HRS	12,218.94
2698	SHB127	MAESTRO SEC 'B' 27HRS	12,688.90
2699	SHB128	MAESTRO SEC 'B' 28HRS	13,158.87
2700	SHB129	MAESTRO SEC 'B' 29HRS	13,628.82
2701	SHB130	MAESTRO SEC 'B' 30HRS	14,098.77

FEDERAL			
No.	Categoría	Descripción	Sueldo

**C.4.3 TABULADORES DE SUELDO DE LOS SERVIDORES PÚBLICOS AL SERVICIO DE LA EDUCACIÓN**

ESTATAL			
No.	Categoría	Descripción	Sueldo
2702	SHB131	MAESTRO SEC 'B' 31 HRS	14,568.75
2703	SHB132	MAESTRO SEC 'B' 32HRS	15,038.68
2704	SHB135	MAESTRO SEC 'B' 35HRS	16,448.55
2705	SHB140	MAESTRO SEC 'B' 40HRS	18,798.39
2706	SHB205	MAESTRO SEC 'B' 5HRS	2,349.82
2707	SHB710	MAESTRO SEC 'B' 10HRS ZIII	6,133.46
2708	SHB711	MAESTRO SEC 'B' 11HRS ZIII	6,746.81
2709	SHB713	MAESTRO SEC 'A' 13 HRS. Z III	7,973.47
2710	SHB716	MAESTRO SEC 'B' 16HRS ZIII	9,811.43
2711	SHB717	MAESTRO SEC 'B' 17HRS ZIII	10,426.87
2712	SHB810	MAESTRO SEC 'B' 10HRS ZIII	6,133.49
2713	SHB820	MESTRO SEC 'B' 20 HRS ZIII	12,266.90
2714	SHC101	MAESTRO SEC 'C' 1HRA	469.95
2715	SHC102	MAESTRO SEC 'C' 2HRS	939.92
2716	SHC103	MAESTRO SEC 'C' 3HRS	1,409.87
2717	SHC104	MAESTRO SEC 'C' 4HRS	1,879.84
2718	SHC105	MAESTRO SEC 'C' 5HRS	2,349.82
2719	SHC106	MAESTRO SEC 'C' 6HRS	2,819.73
2720	SHC107	MAESTRO SEC 'C' 7HRS	3,289.71
2721	SHC108	MAESTRO SEC 'C' 8HRS	3,759.68
2722	SHC109	MAESTRO SEC 'C' 9HRS	4,229.62
2723	SHC110	MAESTRO SEC 'C' 10HRS	4,699.59
2724	SHC11006	K106 MAESTRO SEC 'C' 10HRS Y 06K1	4,699.59
2725	SHC11010	MAESTRO SEC 'C' 10HRS Y 10K1	4,699.59
2726	SHC111	MAESTRO SEC 'C' 11HRS	5,169.54
2727	SHC112	MAESTRO SEC 'C' 12HRS	5,639.49
2728	SHC113	MAESTRO SEC 'C' 13HRS	6,109.46
2729	SHC11310	MAESTRO SEC 'C' 13HRS Y 10K1	6,109.46
2730	SHC114	MAESTRO SEC 'C' 14HRS	6,579.44
2731	SHC115	MAESTRO SEC 'C' 15HRS	7,049.38
2732	SHC116	MAESTRO SEC 'C' 16HRS	7,519.36
2733	SHC117	MAESTRO SEC 'C' 17HRS	7,989.32
2734	SHC118	MAESTRO SEC 'C' 18HRS	8,459.28
2735	SHC119	MAESTRO SEC 'C' 19HRS	8,929.24
2736	SHC120	MAESTRO SEC 'C' 20HRS	9,399.18
2737	SHC121	MAESTRO SEC 'C' 21HRS	9,869.15
2738	SHC122	MAESTRO SEC 'C' 22HRS	10,339.10
2739	SHC12220	MAESTRO SEC 'C' 22HRS Y 20K1	10,339.10
2740	SHC123	MAESTRO SEC 'C' 23HRS	10,809.05
2741	SHC124	MAESTRO SEC 'C' 24HRS	11,279.03
2742	SHC125	MAESTRO SEC 'C' 25HRS	11,748.96
2743	SHC126	MAESTRO SEC 'C' 26HRS	12,218.94
2744	SHC127	MAESTRO SEC 'C' 27HRS	12,688.90
2745	SHC128	MAESTRO SEC 'C' 28HRS	13,158.87
2746	SHC129	MAESTRO SEC 'C' 29 HRS	13,628.82
2747	SHC130	MAESTRO SEC 'C' 30HRS	14,098.77
2748	SHC131	MAESTRO SEC 'C' 31HRS	14,568.75
2749	SHC132	MAESTRO SEC 'C' 32HRS	15,038.68
2750	SHC135	MAESTRO SEC 'C' 35HRS	16,448.55
2751	SHC206	MAESTRO SEC 'C' 6HRS	2,819.73
2752	SHC210	MAESTRO SEC 'C' 10HRS	4,699.59
2753	SHC312	MAESTRO SEC 'C' 12HRS TIT	5,639.49
2754	SHC706	MAESTRO SEC 'C' 6HRS Z I I I	3,680.10
2755	SHC707	MAESTRO SEC 'C' 7HR TIT ZIII	4,293.41
2756	SHC710	MAESTRO SEC 'C' 10HRS ZIII	6,133.46
2757	SHC711	MAESTRO SEC 'C' 11HRS ZIII	6,746.81
2758	SHC712	MAESTRO SEC 'C' 12HRS ZIII	7,360.16
2759	SHC713	MAESTRO SEC 'C' 13HRS ZIII	7,971.70
2760	SHC714	MAESTRO SEC C 14 HRS Z111	8,586.85
2761	SHC715	MAESTRO SEC 'C' 15HRS ZIII	9,200.16
2762	SHC717	MAESTRO SEC 'C' 17HRS ZIII	10,424.53
2763	SHC718	MAESTRO SEC 'C' 18HRS ZIII	11,040.22
2764	SHC719	MAESTRO SEC 'C' 19HRS ZIII	11,653.56
2765	SHC725	MAESTRO SEC 'C' 25HRS ZIII	15,333.62
2766	SHC726	MAESTRO SEC 'C' 26 HRS ZIII	15,943.59
2767	SHC801	MAESTRO SEC 'C' 1HR TIT ZIII	613.34
2768	SHC802	MAESTRO SEC 'C' 2HRS TIT ZIII	1,226.70
2769	SHC810	MAESTRO SEC 'C' 10HRS ZIII	6,133.49
2770	SHC820	MAESTRO SEC 'C' 20 HRS ZIII	12,266.90
2771	SHC821	MAESTRO SEC 'C' 21HRS Z I I I	12,880.24
2772	SHC836	MAESTRO SEC 'C' 36 HRS TIT ZIII	22,080.47
2773	SHD101	MAESTRO SEC 'D' 1HRA	469.95
2774	SHD102	MAESTRO SEC 'D' 2HRS	939.92

FEDERAL			
No.	Categoría	Descripción	Sueldo

C.4.3 TABULADORES DE SUELDO DE LOS SERVIDORES PÚBLICOS AL SERVICIO DE LA EDUCACIÓN

ESTATAL			
No.	Categoría	Descripción	Sueldo
2775	SHD103	MAESTRO SEC 'D' 3HRS	1,409.87
2776	SHD104	MAESTRO SEC 'D' 4HRS	1,879.84
2777	SHD105	MAESTRO SEC 'D' 5HRS	2,349.82
2778	SHD106	MAESTRO SEC 'D' 6HRS	2,819.73
2779	SHD107	MAESTRO SEC 'D' 7HRS	3,289.71
2780	SHD108	MAESTRO SEC 'D' 8HRS	3,759.68
2781	SHD109	MAESTRO SEC 'D' 9HRS	4,229.62
2782	SHD110	MAESTRO SEC 'D' 10HRS	4,699.59
2783	SHD111	MAESTRO SEC 'D' 11HRS	5,169.54
2784	SHD112	MAESTRO SEC 'D' 12HRS	5,639.49
2785	SHD113	MAESTRO SEC 'D' 13HRS	6,109.46
2786	SHD114	MAESTRO SEC 'D' 14HRS	6,579.44
2787	SHD115	MAESTRO SEC 'D' 15HRS	7,049.38
2788	SHD11515	K115 MAESTRO SEC 'D' 15H Y 15K1	7,049.38
2789	SHD116	MAESTRO SEC 'D' 16HRS	7,519.36
2790	SHD117	MAESTRO SEC 'D' 17HRS	7,989.32
2791	SHD118	MAESTRO SEC 'D' 18HRS	8,459.28
2792	SHD119	MAESTRO SEC 'D' 19HRS	8,929.24
2793	SHD120	MAESTRO SEC 'D' 20HRS	9,399.18
2794	SHD121	MAESTRO SEC 'D' 21HRS	9,869.15
2795	SHD122	MAESTRO SEC 'D' 22HRS	10,339.10
2796	SHD123	MAESTRO SEC 'D' 23HRS	10,809.05
2797	SHD124	MAESTRO SEC 'D' 24HRS	11,279.03
2798	SHD125	MAESTRO SEC 'D' 25HRS	11,748.96
2799	SHD126	MAESTRO SEC 'D' 26 HRS	12,218.94
2800	SHD127	MAESTRO SEC 'D' 27HRS	12,688.90
2801	SHD128	MAESTRO SEC 'D' 28HRS	13,158.87
2802	SHD129	MAESTRO SEC 'D' 29HRS	13,628.82
2803	SHD130	MAESTRO SEC 'D' 30HRS	14,098.77
2804	SHD131	MAESTRO SEC 'D' 31 HRS	14,568.75
2805	SHD132	MAESTRO SEC 'D' 32 HRS	15,038.68
2806	SHD134	MAESTRO SEC 'D' 34HRS	15,978.61
2807	SHD135	MAESTRO SEC 'D' 35HRS	16,448.55
2808	SHD210	MAESTRO SEC 'D' 10HRS	4,699.59
2809	SHD215	MAESTRO SEC 'D' 15 HRS	7,049.38
2810	SHD706	MAESTRO SEC'D' 6HRS ZIII	3,680.10
2811	SHD707	MAESTRO SEC 'D' 7HRS ZIII	4,292.45
2812	SHD710	MAESTRO SEC 'D' 10HRS ZIII	6,132.07
2813	SHD712	MAESTRO SEC 'D' 12HRS ZIII	7,358.49
2814	SHD714	MAESTRO SEC 'D' 14HRS ZIII	8,585.01
2815	SHD715	MAESTRO SEC 'D' 15HRS ZIII	9,200.16
2816	SHD725	MAESTRO SEC 'D' 25HRS Z III	15,333.62
2817	SHD726	MAESTRO SEC 'D' 26HRS ZIII	15,946.99
2818	SHD728	MAESTRO SEC 'D' 28 HRS ZIII	17,173.67
2819	SHD801	MAESTRO SEC 'D' 01 HRS Z III	613.33
2820	SHD802	MAESTRO SEC 'D' 2HRS TIT ZIII	1,226.70
2821	SHD808	MAESTRO SEC 'D' 08 HRS Z III	4,906.66
2822	SHD820	MAESTRO SEC 'D' 20 HRS ZIII	12,266.90
2823	SHE101	MAESTRO SEC 'E' 1HRA	469.95
2824	SHE102	MAESTRO SEC 'E' 2HRS	939.92
2825	SHE103	MAESTRO SEC 'E' 3HRS	1,409.87
2826	SHE104	MAESTRO SEC 'E' 4HRS	1,879.84
2827	SHE105	MAESTRO SEC 'E' 5HRS	2,349.82
2828	SHE106	MAESTRO SEC 'E' 6HRS	2,819.73
2829	SHE107	MAESTRO SEC 'E' 7HRS	3,289.71
2830	SHE108	MAESTRO SEC 'E' 8HRS	3,759.68
2831	SHE109	MAESTRO SEC 'E' 9HRS	4,229.62
2832	SHE110	MAESTRO SEC 'E' 10HRS	4,699.59
2833	SHE111	MAESTRO SEC 'E' 11HRS	5,169.54
2834	SHE112	MAESTRO SEC 'E' 12HRS	5,639.49
2835	SHE113	MAESTRO SEC 'E' 13HRS	6,109.46
2836	SHE114	MAESTRO SEC 'E' 14HRS	6,579.44
2837	SHE11403	K103 MAESTRO SEC 'E' 14H Y 03K1	6,579.44
2838	SHE115	MAESTRO SEC 'E' 15HRS	7,049.38
2839	SHE11515	K115 MAESTRO SEC 'E' 15H Y 15K1	7,049.38
2840	SHE116	MAESTRO SEC 'E' 16HRS	7,519.36
2841	SHE117	MAESTRO SEC 'E' 17HRS	7,989.32
2842	SHE118	MAESTRO POR HORAS	8,459.28
2843	SHE119	MAESTRO SEC 'E' 19HRS	8,929.24
2844	SHE120	MAESTRO SEC 'E' 20HRS	9,399.18
2845	SHE121	MAESTRO SEC 'E' 21HRS	9,869.15
2846	SHE122	MAESTRO SEC 'E' 22HRS	10,339.10
2847	SHE123	MAESTRO SEC 'E' 23HRS	10,809.05

FEDERAL			
No.	Categoría	Descripción	Sueldo

C.4.3 TABULADORES DE SUELDO DE LOS SERVIDORES PÚBLICOS AL SERVICIO DE LA EDUCACIÓN

ESTATAL			
No.	Categoría	Descripción	Sueldo
2848	SHE124	MAESTRO SEC 'E' 24HRS	11,279.03
2849	SHE125	MAESTRO SEC 'E' 25HRS	11,748.96
2850	SHE126	MAESTRO SEC 'E' 26 HRS	12,218.94
2851	SHE127	MAESTRO SEC 'E' 27HRS	12,688.90
2852	SHE12705	K105 MAESTRO SEC 'B' 27H Y 05K1	12,688.90
2853	SHE128	MAESTRO SEC 'E' 28HRS	13,158.87
2854	SHE129	MAESTRO SEC 'E' 29HRS	13,628.82
2855	SHE130	MAESTRO SEC 'E' 30HRS	14,098.77
2856	SHE131	MAESTRO SEC 'E' 31HRS	14,568.75
2857	SHE132	MAESTRO SEC 'E' 32 HRS	15,038.68
2858	SHE134	MAESTRO SEC 'E' 34HRS	15,978.61
2859	SHE135	MAESTRO SEC 'E' 35 HRS	16,448.55
2860	SHE301	MAESTRO SEC 'E' 1HRA TIT	469.95
2861	SHE302	MAESTRO SEC 'E' 2HRS TIT	939.92
2862	SHE310	MAESTRO SEC 'E' 10HRS TIT	4,699.59
2863	SHE320	MAESTRO SEC 'E' 20HRS TIT	9,399.18
2864	SHE710	MAESTRO SEC 'E' 10HRS Z I I I	6,133.46
2865	SHE712	MAESTRO SEC 'E' 12HRS Z III	7,360.16
2866	SHE715	MAESTRO DE SEC 'E' 15 HRS Z III	9,200.16
2867	SHE716	MAESTRO SEC 'E' 16 HRS Z I I I	9,813.53
2868	SHE717	MAESTRO SEC 'E' 17 HRS Z III	10,426.87
2869	SHE722	MAESTRO SEC 'E' 22 HRS	13,493.59
2870	SHE725	MAESTRO SEC 'E' 25HRS Z III	15,330.19
2871	SHE729	MAESTRO SEC 'E' 29 HRS Z III	17,786.98
2872	SHE801	MAESTRO SEC 'E' 1HRA TIT Z III	613.33
2873	SHE802	MAESTRO SEC 'E' 2HRS TIT Z III	1,226.70
2874	SHE812	MAESTRO SEC 'E' 12 HRS TIT Z III	7,359.97
2875	SHE814	MAESTRO SEC 'E' 14 HRS Z III	8,586.79
2876	SHE819	MAESTRO SEC 'E' 19 HRS TIT Z III	11,653.29
2877	SHE820	MAESTRO SEC 'E' 20 HRS Z III	12,266.90
2878	SHE916	MAESTRO SEC 'E' 16 HRS MTRIA	7,519.36
2879	SHFD13	MAESTRO SEC 'F' 13 HRS DM	6,109.46
2880	SHFD15	MAESTRO SEC 'F' 15HRS DM	7,049.38
2881	SHF101	MAESTRO SEC 'F' 1HRA	469.95
2882	SHF102	MAESTRO SEC 'F' 2HRS	939.92
2883	SHF103	MAESTRO SEC 'F' 3HRS	1,409.87
2884	SHF104	MAESTRO SEC 'F' 4HRS	1,879.84
2885	SHF105	MAESTRO SEC 'F' 5HRS	2,349.82
2886	SHF106	MAESTRO SEC 'F' 6HRS	2,819.73
2887	SHF107	MAESTRO SEC 'F' 7HRS	3,289.71
2888	SHF108	MAESTRO SEC 'F' 8HRS	3,759.68
2889	SHF109	MAESTRO SEC 'F' 9HRS	4,229.62
2890	SHF110	MAESTRO SEC 'F' 10HRS	4,699.59
2891	SHF111	MAESTRO SEC 'F' 11HRS	5,169.54
2892	SHF112	MAESTRO SEC 'F' 12HRS	5,639.49
2893	SHF113	MAESTRO SEC 'F' 13HRS	6,109.46
2894	SHF114	MAESTRO SEC 'F' 14HRS	6,579.44
2895	SHF115	MAESTRO SEC 'F' 15HRS	7,049.38
2896	SHF116	MAESTRO SEC 'F' 16HRS	7,519.36
2897	SHF117	MAESTRO SEC 'F' 17HRS	7,989.32
2898	SHF118	MAESTRO SEC 'F' 18HRS	8,459.28
2899	SHF119	MAESTRO SEC 'F' 19HRS	8,929.24
2900	SHF120	MAESTRO SEC 'F' 20HRS	9,399.18
2901	SHF121	MAESTRO SEC 'F' 21HRS	9,869.15
2902	SHF122	MAESTRO SEC 'F' 22HRS	10,339.10
2903	SHF123	MAESTRO SEC 'F' 23HRS	10,809.05
2904	SHF124	MAESTRO SEC 'F' 24HRS	11,279.03
2905	SHF125	MAESTRO SEC 'F' 25HRS	11,748.96
2906	SHF126	MAESTRO SEC 'F' 26HRS	12,218.94
2907	SHF127	MAESTRO SEC 'F' 27HRS	12,688.90
2908	SHF128	MAESTRO SEC 'F' 28HRS	13,158.87
2909	SHF129	MAESTRO SEC 'F' 29HRS	13,628.82
2910	SHF130	MAESTRO POR HORAS 'F' (30 HORAS)	14,098.77
2911	SHF131	MAESTRO SEC 'F' 31HRS	14,568.75
2912	SHF132	MAESTRO SEC 'F' 32 HRS	15,038.68
2913	SHF134	MAESTRO SEC 'F' 34HRS	15,978.61
2914	SHF135	MAESTRO SEC 'F' 35 HRS.	16,448.55
2915	SHF137	MAESTRO SEC 'F' 37 HRS.	17,388.49
2916	SHF210	MAESTRO SEC 'F' 10HRS	4,699.59
2917	SHF216	MAESTRO SEC 'F' 16HRS	7,519.36
2918	SHF301	MAESTRO SEC 'F' 1HRA TIT	469.95
2919	SHF302	MAESTRO SEC 'F' 2HRS TIT	939.92
2920	SHF304	MAESTRO SEC 'F' 4HRS TIT	1,879.84

FEDERAL			
No.	Categoría	Descripción	Sueldo

C.4.3 TABULADORES DE SUELDO DE LOS SERVIDORES PÚBLICOS AL SERVICIO DE LA EDUCACIÓN

ESTATAL			
No.	Categoría	Descripción	Sueldo
2921	SHF305	MAESTRO SEC 'F' 5HRS TIT	2,349.82
2922	SHF306	MAESTRO SEC 'F' 6HRS TIT	2,819.73
2923	SHF307	MAESTRO SEC 'F' 7HRS TIT	3,289.71
2924	SHF308	MAESTRO SEC 'F' 8HRS TIT	3,759.68
2925	SHF309	MAESTRO SEC 'F' 9HRS TIT	4,229.62
2926	SHF310	MAESTRO SEC 'F' 10HRS TIT	4,699.59
2927	SHF311	MAESTRO SEC 'F' 11 HRS	5,169.54
2928	SHF312	MAESTRO SEC 'F' 12HRS TIT	5,639.49
2929	SHF316	MAESTRO SEC 'F' 16HRS TIT	7,519.36
2930	SHF320	MAESTRO SEC 'F' 20HRS TIT	9,399.18
2931	SHF702	MAESTRO SEC 'F' 2HRS ZIII	1,226.43
2932	SHF705	MAESTRO SEC 'F' 5HRS ZIII	3,066.71
2933	SHF706	MAESTRO SEC 'F' 6HRS ZIII	3,680.10
2934	SHF708	MAESTRO SEC 'F' 8HRS ZIII	4,906.76
2935	SHF709	MAESTRO SEC 'F' 9HRS ZIII	5,520.09
2936	SHF710	MAESTRO SEC 'F' 10HRS ZIII	6,133.46
2937	SHF711	MAESTRO SEC 'F' 11 HRS ZIII	6,746.81
2938	SHF712	MAESTRO SEC 'F' 12HRS ZIII	7,360.16
2939	SHF715	MAESTRO DE SEC 'F' 15 HRS Z III	9,200.16
2940	SHF717	MAESTRO SEC 'F' 17HRS ZIII	10,424.53
2941	SHF719	MAESTRO SEC 'F' 19HRS ZIII	11,653.56
2942	SHF722	MAESTRO SEC 'F' 22 HRS ZIII	13,493.59
2943	SHF725	MAESTRO SEC 'F' 25HRS Z III	15,333.62
2944	SHF727	MAESTRO SEC 'F' 27HRS Z I I I	16,560.32
2945	SHF728	MAESTRO SEC 'F' 28 HRS Z III	17,173.67
2946	SHF734	MAESTRO SEC 'F' 34HRS ZIII	20,853.73
2947	SHF801	MAESTRO SEC 'F' 1HRA TIT ZIII	613.33
2948	SHF802	MAESTRO SEC 'F' 2HRS TIT ZIII	1,226.70
2949	SHF803	MAESTRO SEC 'F' 3HRS TIT ZIII	1,840.00
2950	SHF805	MAESTRO SEC F 5HRS ZIII	3,066.71
2951	SHF807	MAESTRO SEC 'F' 7HRS TIT ZIII	4,293.40
2952	SHF808	MAESTRO SEC 'F' 8HRS TIT ZIII	4,906.76
2953	SHF809	MAESTRO SEC 'F' 9 HRS ZIII	5,520.08
2954	SHF810	MAESTRO SEC 'F' 10HRS TIT ZIII	6,133.46
2955	SHF812	MAESTRO SEC 'F' 12HRS TIT ZIII	7,360.16
2956	SHF814	MAESTRO SEC 'F' 14HRS TIT ZIII	8,586.64
2957	SHF820	MAESTRO SEC 'F' 20 HRS ZIII	12,266.90
2958	SHF825	MAESTRO SEC 'F' 25 HRS TIT ZIII	15,333.27
2959	SHF835	MAESTRO SEC 'F' 35 HRS TIT ZIII	21,466.90
2960	SSF200	SRIO. SUB-DIRECTOR 'F-T'	27,010.50
2961	SSF201	SUBDIRECTOR SEC 'F' CM 'A' TIT	27,010.50
2962	SSF202	SUBDIRECTOR SEC 'F' CM 'B' TIT	27,010.50
2963	SSF203	SUBDIRECTOR SEC 'F' CM 'C'	27,010.50
2964	SSF203K1	K1J SUBDIRECTOR SEC 'F' CM 'C'	27,010.50
2965	SSF204	SUBDIRECTOR SEC 'F' CM 'D'	27,010.50
2966	SSF205	SUBDIRECTOR SEC 'F' CM 'E'	27,010.50
2967	SSF205K1	K1J SUBDIRECTOR SEC 'F' CM 'E'	27,010.50
2968	SSF801	SUBDIRECTOR(A) "F" SEC CM "A" ZIII	35,263.08
2969	SSF802	SUBDIRECTOR(A) F ED MEDIA TIT CM B	35,263.08
2970	SSF803	SUBDIRECTOR SEC 'F' CM 'C' TIT ZIII	35,263.08
2971	SSF805	SUBDIRECTOR SEC 'F' CM 'E' ZIII	35,263.08
2972	SSF901	SUBDIRECTOR(A) F ED MED MAESTRIA CM	27,010.50
2973	TAD125	INSTRUCTOR 'D' 25HRS CM 'A'	11,746.31
2974	TAE125	INSTRUCTOR 'E' 25HRS CM 'A'	11,746.31
2975	TAF125	TEC INSTRUCTOR 'F' 25 HRS CM 'A'	11,746.31
2976	TAF725	INSTRUCTOR 'F' 25HRS CM 'A' ZIII	15,330.43
2977	TA4000	TRABAJADOR ADMINISTRATIVO	7,343.22
2978	TBE730	INSTRUCTOR 'E' 30 HRS CM 'B' ZIII	18,400.07
2979	TBF038	INSTRUCTOR 25 HRS 'F' CM 'B'	11,746.31
2980	TBF125	TEC INSTRUCTOR 'F' 25 HRS CM 'B'	11,746.31
2981	TBF730	INSTRUCTOR 'F' 30 HRS CM 'B' ZIII	18,400.07
2982	TCE038	TECNICO INSTRUCTOR 'E' 25HRS	11,748.96
2983	TCF019	TECNICO INSTRUCTOR 'F' 11HRS	5,169.83
2984	TCF034	TECNICO INSTRUCTOR 'F' 25HRS	11,748.96
2985	TCF035	TECNICO INSTRUCTOR 'F' 25HRS	11,748.96
2986	TCF038	TECNICO INSTRUCTOR 'F' 25HRS	11,748.96
2987	TCF044	TECNICO INSTRUCTOR 'F' 15HRS	7,049.38
2988	TCF125	INSTRUCTOR 'F' 25HRS CM 'C'	11,746.31
2989	TCF715	INSTRUCTOR 'F' 15HRS CM 'C' ZIII	9,198.26
2990	TCF725	INSTRUCTOR 'F' 25HRS CM 'C' ZIII	15,330.43
2991	TCF741	INSTRUCTOR SEC 'F' 15HRS ZIII	9,200.16
2992	TCF744	TECNICO INSTRUCTOR 'F' 15HRS ZIII	9,200.16
2993	TDF725	INSTRUCTOR 'F' 25HRS CM 'D' ZIII	15,330.43

FEDERAL			
No.	Categoría	Descripción	Sueldo

C.4.3 TABULADORES DE SUELDO DE LOS SERVIDORES PÚBLICOS AL SERVICIO DE LA EDUCACIÓN

ESTATAL			
No.	Categoría	Descripción	Sueldo
2994	TEA1D0	TRABAJADOR SOCIAL 'A' DM	9,728.69
2995	TEA100	TRABAJADOR SOCIAL 'A'	9,728.69
2996	TEA8D0	TRABAJADRO SOCIAL ZIII DM	12,295.62
2997	TEB100	TRABAJADOR SOCIAL 'B'	9,728.69
2998	TEB800	TRABAJADOR SOCIAL 'B' Z III	12,295.62
2999	TEC1D0	TRABAJADOR SOCIAL 'C' DM	9,728.66
3000	TEC100	TRABAJADOR SOCIAL 'C'	9,728.69
3001	TEC800	TRABAJADOR SOCIAL 'C' Z III	12,295.62
3002	TED1D0	TRABAJADOR SOCIAL 'D' DM	9,728.69
3003	TED100	TRABAJADOR SOCIAL 'D'	9,728.69
3004	TED8D0	TRABAJADOR SOCIAL 'D' DM ZIII	12,295.62
3005	TED800	TRABAJADOR SOCIAL 'D' Z III	12,295.62
3006	TEE043	TECNICO INSTRUCTOR 'E' 15HRS	7,049.38
3007	TEE1D0	TRABAJADOR SOCIAL 'E' DM	9,728.69
3008	TEE100	TRABAJADOR SOCIAL 'E'	9,728.69
3009	TEE800	TRABAJADOR SOCIAL 'E' Z III	12,295.62
3010	TEF043	TECNICO INSTRUCTOR 'F' 15HRS	7,049.38
3011	TEF045	TECNICO INSTRUCTOR 'F' 15HRS	7,049.38
3012	TEF048	TECNICO INSTRUCTOR 'F' 11HRS	5,169.54
3013	TEF1D0	TRABAJADOR SOCIAL 'F' DM	9,728.69
3014	TEF100	TRABAJADOR SOCIAL 'F'	9,728.69
3015	TEF101	TRABAJADOR SOCIAL 'F' CM 'A'	8,211.27
3016	TEF201	TRABAJADOR SOCIAL 'F'	12,686.21
3017	TEF800	TRABAJADOR SOCIAL 'F' ZIII	15,984.60
3018	THA108	TECNICO INSTRUCTOR A 8HRS	3,759.80
3019	THA110	TECNICO INSTRUCTOR A 10HRS	4,699.80
3020	THA116	TECNICO INSTRUCTOR 'A' 16HRS	7,519.77
3021	THA118	TECNICO INSTRUCTOR 'A' 18HRS	8,459.76
3022	THA121	TECNICO INSTRUCTOR 'A' 21HRS	9,869.70
3023	THA130	TECNICO INSTRUCTOR 'A' 30HRS	14,099.83
3024	THB110	TECNICO INSTRUCTOR 'B' 10HRS	4,699.80
3025	THB112	TECNICO INSTRUCTOR 'B' 12 HRS	5,639.81
3026	THB115	TECNICO INSTRUCTOR 'B' 15 HRS	7,049.74
3027	THB125	TECNICO INSTRUCTOR 'B' 25 HRS	11,749.61
3028	THB725	TECNICO INSTRUCTOR 'B' 25 HRS Z I	15,333.62
3029	THC110	TECNICO INSTRUCTOR 'C' 10HRS	4,699.80
3030	THC111	TECNICO INSTRUCTOR 'C' 11HRS	5,169.81
3031	THC115	TECNICO INSTRUCTOR 'C' 15HRS	7,049.74
3032	THC117	TECNICO INSTRUCTOR 'C' 17HRS	7,989.85
3033	THC118	TECNICO INSTRUCTOR 'C' 18HRS	8,459.71
3034	THC119	TECNICO INSTRUCTOR 'C' 19HRS	8,929.72
3035	THC121	TECNICO INSTRUCTOR 'C' 21HRS	9,869.70
3036	THC125	TECNICO INSTRUCTOR 'C' 25 HRS	11,749.83
3037	THC130	TECNICO INSTRUCTOR 'C' 30HRS	14,099.54
3038	THC725	TECNICO INSTRUCTOR 'C' 25 HRS ZIII	15,333.62
3039	THD110	TECNICO INSTRUCTOR 'D' 10HRS	4,699.80
3040	THD111	TECNICO INSTRUCTOR 'D' 11HRS	5,169.83
3041	THD114	TECNICO INSTRUCTOR 'D' 14HRS	6,579.87
3042	THD115	TECNICO INSTRUCTOR 'D' 25 HRS	7,049.74
3043	THD118	TECNICO INSTRUCTOR 'D' 18HRS	8,459.76
3044	THD121	TECNICO INSTRUCTOR 'D' 21HRS	9,869.70
3045	THD125	TECNICO INSTRUCTOR D 25HRS	11,749.52
3046	THD130	TECNICO INSTRUCTOR 'D' 30HRS	14,099.49
3047	THD711	TECNICO INSTRUCTOR 'D' 11HRS ZIII	6,746.81
3048	THD715	TECNICO INSTRUCTOR 'D' 15HRS ZIII	9,200.16
3049	THD719	TECNICO INSTRUCTOR 'D' 19HRS ZI	11,653.56
3050	THD725	TECNICO INSTRUCTOR 'D' 25HRS ZIII	15,333.62
3051	THE111	TECNICO INSTRUCTOR 'E' 11HRS	5,169.83
3052	THE112	TECNICO INSTRUCTOR 'E' 12 HRS	5,639.81
3053	THE114	TECNICO INSTRUCTOR 'E' 14HRS	6,579.87
3054	THE115	TECNICO INSTRUCTOR 'E' 15 HRS	7,049.74
3055	THE118	TECNICO INSTRUCTOR 'E' 18HRS	8,459.71
3056	THE121	TECNICO INSTRUCTOR 'E' 21HRS	9,869.70
3057	THE125	TECNICO INSTRUCTOR 'E' 25HRS	11,749.61
3058	THE130	TECNICO INSTRUCTOR E 30 HRS	14,099.83
3059	THE711	TECNICO INSTRUCTOR 'E' 11HRS ZIII	6,746.81
3060	THE715	TECNICO INSTRUCTOR 'E' 15HRS ZIII	9,200.16
3061	THE725	TECNICO INSTRUCTOR 'E' 25HRS ZIII	15,333.62
3062	THF111	TECNICO INSTRUCTOR 'F' 11HRS	5,169.83
3063	THF112	TECNICO INSTRUCTOR 'F' 12 HRS	5,639.81
3064	THF114	TECNICO INSTRUCTOR 'F' 14HRS	6,579.87
3065	THF115	TECNICO INSTRUCTOR 'F' 15 HRS	7,049.73
3066	THF118	TECNICO INSTRUCTOR 'F' 18HRS	8,459.71

FEDERAL			
No.	Categoría	Descripción	Sueldo

**C.4.3 TABULADORES DE SUELDO DE LOS SERVIDORES PÚBLICOS AL SERVICIO DE LA EDUCACIÓN**

ESTATAL			
No.	Categoría	Descripción	Sueldo
3067	THF121	TECNICO INSTRUCTOR 'F' 21 HRS	9,869.66
3068	THF125	TECNICO INSTRUCTOR 'F' 25 HRS	11,749.60
3069	THF130	TECNICO INSTRUCTOR 'F' 30 HRS	14,099.83
3070	THF711	TECNICO INSTRUCTOR 'F' 11HRS ZIII	6,746.81
3071	THF715	TECNICO INSTRUCTOR 'F' 15HRS ZIII	9,200.16
3072	THF719	TECNICO INSTRUCTOR 'F' 19HRS ZI	11,653.56
3073	THF725	TECNICO INSTRUCTOR 'E' 25HRS ZIII	15,333.62
3074	TH0100	TRABAJADOR DOCENTE 1HR.	469.95
3075	TH0200	TRABAJADOR DOCENTE 2HRS.	939.90
3076	TH0300	TRABAJADOR DOCENTE 3HRS.	1,409.85
3077	TH0400	TRABAJADOR DOCENTE 4 HRS.	1,879.80
3078	TH0500	TRABAJADOR DOCENTE 5HRS	2,349.75
3079	TH0600	TRABAJADOR DOCENTE 6HRS	2,819.70
3080	TH0700	TRABAJADOR DOCENTE 7HRS	3,289.65
3081	TH0800	TRABAJADOR DOCENTE 08HRS	3,759.60
3082	TH0900	TRABAJADOR DOCENTE 09HRS	4,229.55
3083	TH1000	TRABAJADOR DOCENTE 10 HRS.	4,699.50
3084	TH1100	TRABAJADOR DOCENTE 11 HRS.	5,169.45
3085	TH1200	TRABAJADOR DOCENTE 12 HRS.	5,639.40
3086	TH1300	TRABAJADOR DOCENTE 13 HRS.	6,109.35
3087	TH1400	TRABAJADOR DOCENTE 14 HRS.	6,579.30
3088	TH1500	TRABAJADOR DOCENTE 15 HRS.	7,049.25
3089	TH1600	TRABAJADOR DOCENTE 16 HRS.	7,519.20
3090	TH1700	TRABAJADOR DOCENTE 17HRS.	7,989.15
3091	TH1800	TRABAJADOR DOCENTE 18 HRS.	8,459.10
3092	TH1900	TRABAJADOR DOCENTE 19 HRS.	8,929.05
3093	TH2000	TRABAJADOR DOCENTE 20 HRS.	9,399.00
3094	TH2100	TRABAJADOR DOCENTE 21 HRS.	9,868.95
3095	TH2200	TRABAJADOR DOCENTE 22 HRS.	10,338.90
3096	TH2300	TRABAJADOR DOCENTE 23 HRS.	10,808.85
3097	TH2400	TRABAJADOR DOCENTE 24 HRS.	11,278.80
3098	TH2500	TRABAJADOR DOCENTE 25 HRS.	11,748.75
3099	TH2600	TRABAJADOR DOCENTE 26 HRS.	12,218.70
3100	TH2700	TRABAJADOR DOCENTE 27 HRS.	12,688.65
3101	TH2800	TRABAJADOR DOCENTE 28 HRS.	13,158.60
3102	TH2900	TRABAJADOR DOCENTE 29 HRS.	13,628.55
3103	TH3000	TRABAJADOR DOCENTE 30 HRS.	14,098.50
3104	TH3100	TRABAJADOR DOCENTE 31 HRS.	14,568.45
3105	TH3200	TRABAJADOR DOCENTE 32 HRS.	15,038.40
3106	TH3300	TRABAJADOR DOCENTE 33 HRS.	15,508.35
3107	TH3400	TRABAJADOR DOCENTE 34 HRS.	15,978.30
3108	TH3500	TRABAJADOR DOCENTE 35 HRS.	16,448.25
3109	TH3600	TRABAJADOR DOCENTE 36 HRS.	16,918.20
3110	TH3700	TRABAJADOR DOCENTE 37 HRS.	17,388.15
3111	TH3800	TRABAJADOR DOCENTE 38 HRS.	17,858.10
3112	TH3900	TRABAJADOR DOCENTE 39 HRS.	18,328.05
3113	TH4000	TRABAJADOR DOCENTE 40 HRS.	18,798.00
3114	TH4100	TRABAJADOR DOCENTE 41 HRS.	19,267.95
3115	TH4200	TRABAJADOR DOCENTE 42 HRS.	19,737.90
3116	TI4000	TRABAJADOR INTENDENTE	6,592.89
3117	TP4000	TRABAJADOR DOCENTE PLANTA 40 HRS.	18,798.00
3118	TX4000	TRABAJADOR ESPECIALIZADO	9,009.97
3119	XB4021	ENS SUP TIT 'C' TC ZIII	39,586.77
3120	XB4025	ENS SUP TIT 'C' TC ZIII	39,586.77
3121	XB4026	ENS SUP TIT 'C' TC ZIII	39,586.77
3122	XB4028	ENS SUP TIT 'C' TC ZIII	39,586.77
3123	XB4030	ENS SUP TIT 'C' TC ZIII	39,586.77
3124	XB4046	ENS SUP TIT 'C' TC ZIII	39,586.77
3125	XB4048	ENS SUP TIT 'C' TC ZIII	39,586.77
3126	XB4621	ENS SUP TIT 'C' TC + 6HRS ZIII	42,840.63
3127	XB4625	SUP TIT 'B' TC + COMP 6 ZIII	36,737.90
3128	XB4626	SUP TIT 'B' TC + COMP 6 ZIII	42,840.60
3129	XB4630	ENS SUP TIT 'C' TC + 6HRS ZIII	42,840.63
3130	XB4631	SUP TIT 'B' TC + COMP 6 ZIII	36,737.90
3131	XB4638	SUP TIT 'B' TC + COMP 6 ZIII	36,737.90
3132	XB4930	ENS SUP TIT 'C' TC ZIII + COMP	44,467.62
3133	XB4938	ENS SUP TIT 'C' TC ZIII + COMP	44,467.62
3134	XC3928	ENS SUP TIT 'C' 3/4T 39HRS ZIII	29,568.89
3135	XC4021	SUP TIT 'B' TC HRS ZIII	33,484.03
3136	XC4022	SUP TIT 'B' TC HRS ZIII	33,484.03
3137	XC4025	SUP TIT 'B' TC HRS ZIII	33,484.03
3138	XC4026	SUP TIT 'B' TC HRS ZIII	33,484.03
3139	XC4030	SUP TIT 'B' TC HRS ZIII	33,484.03

FEDERAL			
No.	Categoría	Descripción	Sueldo



C.4.3 TABULADORES DE SUELDO DE LOS SERVIDORES PÚBLICOS AL SERVICIO DE LA EDUCACIÓN

ESTATAL			
No.	Categoría	Descripción	Sueldo
3140	XC4046	SUP TIT 'B' TC 40HRS ZIII	33,484.03
3141	XC4048	SUP TIT 'B' TC HRS ZIII	33,484.03
3142	XC4621	SUP TIT 'B' TC HRS+COMP 6 Z	36,737.90
3143	XC4625	SUP TIT 'B' TC HRS+COMP 6 Z	36,737.90
3144	XC4630	SUP TIT 'B' TC HRS+COMP 6 Z	36,737.90
3145	XC4631	SUP TIT 'B' TC HRS+COMP 6 Z	36,737.90
3146	XC4638	SUP TIT 'B' TC HRS+COMP 6 Z	36,737.90
3147	XD3022	ENS.SUP.TIT.'A' 3/4 DE TIEM.ZONAIII	21,246.27
3148	XD3026	ENS.SUP.TIT.'A' 3/4 TIEM.ZONA ZIII	21,246.27
3149	XD3426	SUP TIT 'A' 3/4 T 30 HRS + 4 ZIII	23,415.01
3150	XD3623	ENS SUP TIT 'A' 3/4T ZIII	24,499.64
3151	XD3925	ENS SUP TIT 'A' 3/4T 39HRS ZIII	26,126.58
3152	XD3928	ENS SUP TIT 'A' 3/4T 39HRS	26,126.58
3153	XD3938	ENS SUP TIT 'A' 3/4T 39HRS ZIII	26,126.58
3154	XD3948	ENS SUP TIT 'A' 3/4T 39HRS ZIII	26,126.58
3155	XD4021	SUP TIT 'A' TC 40 HRS ZIII	28,328.18
3156	XD4024	SUP TIT 'A' TC 40 HRS ZIII	28,328.18
3157	XD4025	SUP TIT 'A' TC 40 HRS ZIII	28,328.18
3158	XD4026	SUP TIT 'A' TC 40 HRS ZIII	28,328.18
3159	XD4030	SUP TIT 'A' TC 40 HRS ZIII	28,328.18
3160	XD4038	SUP TIT 'A' TC HRS	28,328.18
3161	XD4046	SUP TIT 'A' TC 40HRS ZIII	28,328.18
3162	XD4047	SUP TIT 'A' TC 40HRS ZIII	28,328.18
3163	XD4525	SUP TIT 'A' 3/4 39 HRS+COMP 6	29,380.43
3164	XD4630	SUP TIT 'A' TC HRS + COMP 6	31,582.06
3165	XD4631	SUP TIT 'A' TC HRS + COMP 6	31,582.06
3166	XD4638	SUP TIT 'A' TC 40 HRS+COMP 6	31,582.06
3167	XE2019	ENS SUP ASOC 'C' 1/2T ZIII	12,276.99
3168	XE2623	ENS SUP ASOC 'C' 1/2T ZIII	15,530.86
3169	XE3019	ENS SUP ASOC 'C' 3/4T ZIII	18,414.90
3170	XE3022	ENS SUP ASOC 'C' 3/4T ZIII	18,414.90
3171	XE3024	ENS SUP ASOC 'C' 3/4T ZIII	18,414.90
3172	XE3025	ENS SUP ASOC 'C' 3/4T ZIII	18,414.90
3173	XE3026	ENS SUP ASOC 'C' 3/4T ZIII	18,414.90
3174	XE3038	ENS SUP ASOC 'C' 3/4T ZIII	18,414.90
3175	XE3048	ENS SUP ASOC 'C' 3/4T ZIII	18,414.90
3176	XE3619	SUP ASOC 'B' 3/4T 36H ZIII	19,619.05
3177	XE3621	SUP ASOC 'B' 3/4T 36H ZIII	19,619.05
3178	XE3630	SUP ASOC 'B' 3/4T 36H ZIII	19,619.05
3179	XE3928	ENS SUP ASOC 'C' 3/4T 39 HRS ZII	23,295.70
3180	XE3938	SUP ASOC 'C' 3/4T 39HRS ZIII	23,295.70
3181	XE4021	ENS SUP ASOC 'C' TC ZIII	24,553.11
3182	XE4024	ENS SUP ASOC 'C' TC ZIII	24,553.11
3183	XE4025	ENS SUP ASOC 'C' TC ZIII	24,553.11
3184	XE4026	ENS SUP ASOC 'C' TC ZIII	24,553.11
3185	XE4030	ENS SUP ASOC 'C' TC ZIII	24,553.11
3186	XE4046	ENS SUP ASOC 'C' TC ZIII	24,553.11
3187	XE4630	ENS SUP ASOC 'C' TC ZIII + 6	28,236.07
3188	XF2016	ENS SUP ASOC 'B' 1/2T ZIII	10,910.21
3189	XF2019	ENS SUP ASOC 'B' 1/2T ZIII	10,910.21
3190	XF2023	ENS SUP ASOC 'B' 1/2T ZIII	10,910.21
3191	XF3012	ENS SUP ASOC 'B' 3/4T ZIII	16,365.17
3192	XF3016	ENS SUP ASOC 'B' 3/4T ZIII	16,365.17
3193	XF3019	ENS SUP ASOC 'B' 3/4T ZIII	16,365.17
3194	XF3021	ENS SUP ASOC 'B' 3/4T ZIII	16,365.17
3195	XF3022	ENS SUP ASOC 'B' 3/4T ZIII	16,365.17
3196	XF3023	ENS SUP ASOC 'B' 3/4T ZIII	16,365.17
3197	XF3024	ENS SUP ASOC 'B' 3/4T ZIII	16,365.17
3198	XF3025	ENS SUP ASOC 'B' 3/4T ZIII	16,365.17
3199	XF3026	ENS SUP ASOC 'B' 3/4T ZIII	16,365.17
3200	XF3028	ENS SUP ASOC 'B' 3/4T ZIII	16,365.17
3201	XF3031	ENS SUP ASOC 'B' 3/4T ZIII	16,365.17
3202	XF3038	ENS SUP ASOC 'B' 3/4T ZIII	16,365.17
3203	XF3045	ENS SUP ASOC 'B' 3/4T ZIII	16,365.17
3204	XF3048	ENS SUP ASOC 'B' 3/4T ZIII	16,365.17
3205	XF3425	ENS SUP ASOC 'B' 3/4T ZIII	18,534.43
3206	XF3426	ENS SUP ASOC 'B' 3/4T ZIII	18,534.43
3207	XF3429	ENS SUP ASOC 'B' 3/4T ZIII	18,534.43
3208	XF3430	ENS SUP ASOC 'B' 3/4T ZIII	18,534.43
3209	XF4022	ENS SUP ASOC 'B' TC ZIII	21,819.99
3210	XF4045	ENS SUP ASOC 'B' TC ZIII	21,819.99
3211	XG2009	ENS SUP ASOC 'A' 1/2T ZIII	9,696.90
3212	XG2012	ENS SUP ASOC 'A' 1/2T ZIII	9,696.90

FEDERAL			
No.	Categoría	Descripción	Sueldo

C.4.3 TABULADORES DE SUELDO DE LOS SERVIDORES PÚBLICOS AL SERVICIO DE LA EDUCACIÓN

ESTATAL			
No.	Categoría	Descripción	Sueldo
3213	XG2015	ENS SUP ASOC 'A' 1/2T ZIII	9,696.90
3214	XG2016	ENS SUP ASOC 'A' 1/2T ZIII	9,696.90
3215	XG2018	ENS SUP ASOC 'A' 1/2T ZIII	9,696.90
3216	XG2019	ENS SUP ASOC 'A' 1/2T Z III 03	9,696.90
3217	XG2023	ENS. SUP. ASOC. A 1/2T Z111 07	9,696.90
3218	XG2909	ENS SUP ASOC 'A' 1/2T+9HRS COMP III	14,060.51
3219	XG2912	ENS SUP 1/2 T20+9 HRS DE COMP.	14,060.51
3220	XG3023	ENS SUP ASOC 'A' 3/4T Z III 07	14,545.44
3221	XG3025	ENS SUP ASOC 'A' 3/4T Z III 09	14,545.44
3222	XG3031	ENS SUP ASOC 'A' 3/4T Z III	14,545.44
3223	XG3038	ENS SUP ASOC 'A' 3/4T Z III	14,545.44
3224	XG3044	ENS SUP ASOC 'A' 3/4T Z III	14,545.44
3225	XG3045	ENS SUP ASOC 'A' 3/4T Z III	14,545.44
3226	XG4023	ENS SUP ASOC 'A' TC ZIII	19,392.97
3227	XH0101	ENS SUP ASIG 'B' 01 HRS ZIII	542.32
3228	XH0102	ENS SUP ASIG 'B' 01 HRS ZIII	542.32
3229	XH0103	ENS SUP ASIG 'B' 01 HRS ZIII	542.32
3230	XH0104	ENS SUP ASIG 'B' 01 HRS ZIII	542.32
3231	XH0105	ENS SUP ASIG 'B' 01 HRS ZIII	542.32
3232	XH0106	ENS SUP ASIG 'B' 01 HRS ZIII	542.32
3233	XH0107	ENS SUP ASIG 'B' 01 HRS ZIII	542.32
3234	XH0108	ENS SUP ASIG 'B' 01 HRS ZIII	542.32
3235	XH0109	ENS SUP ASIG 'B' 01 HRS ZIII	542.32
3236	XH0110	ENS SUP ASIG 'B' 01 HRS ZIII	542.32
3237	XH0111	ENS SUP ASIG 'B' 01 HRS ZIII	542.32
3238	XH0112	ENS SUP ASIG 'B' 01 HRS ZIII	542.32
3239	XH0113	ENS SUP ASIG 'B' 01 HRS ZIII	542.32
3240	XH0114	ENS SUP ASIG 'B' 01 HRS ZIII	542.32
3241	XH0115	ENS SUP ASIG 'B' 01 HRS ZIII	542.32
3242	XH0116	ENS SUP ASIG 'B' 01 HRS ZIII	542.32
3243	XH0117	ENS SUP ASIG 'B' 01 HRS ZIII	542.32
3244	XH0401	ENS SUP ASIG 'B' 04 HRS ZIII	2,169.26
3245	XH0402	ENS SUP ASIG 'B' 04 HRS ZIII	2,169.26
3246	XH0403	ENS SUP ASIG 'B' 04 HRS ZIII	2,169.26
3247	XH0404	ENS SUP ASIG 'B' 04 HRS ZIII	2,169.26
3248	XH0405	ENS SUP ASIG 'B' 04 HRS ZIII	2,169.26
3249	XH0406	ENS SUP ASIG 'B' 04 HRS ZIII	2,169.26
3250	XH0407	ENS SUP ASIG 'B' 04 HRS ZIII	2,169.26
3251	XH0408	ENS SUP ASIG 'B' 04 HRS ZIII	2,169.26
3252	XH0409	ENS SUP ASIG 'B' 04 HRS ZIII	2,169.26
3253	XH0410	ENS SUP ASIG 'B' 04 HRS ZIII	2,169.26
3254	XH0411	ENS SUP ASIG 'B' 04 HRS ZIII	2,169.26
3255	XH0412	ENS SUP ASIG 'B' 04 HRS ZIII	2,169.26
3256	XH0413	ENS SUP ASIG 'B' 04 HRS ZIII	2,169.26
3257	XH0501	ENS SUP ASIG 'B' 05HRS ZIII	2,711.56
3258	XH0502	ENS SUP ASIG 'B' 05HRS ZIII	2,711.56
3259	XH0503	ENS SUP ASIG 'B' 05HRS ZIII	2,711.56
3260	XH0504	ENS SUP ASIG 'B' 05HRS ZIII	2,711.56
3261	XH0505	ENS SUP ASIG 'B' 05HRS ZIII	2,711.56
3262	XH0506	ENS SUP ASIG 'B' 05HRS ZIII	2,711.56
3263	XH0507	ENS SUP ASIG 'B' 05HRS ZIII	2,711.56
3264	XH0508	ENS SUP ASIG 'B' 05HRS ZIII	2,711.56
3265	XH0509	ENS SUP ASIG 'B' 05HRS ZIII	2,711.56
3266	XH0510	ENS SUP ASIG 'B' 05HRS ZIII	2,711.56
3267	XH0511	ENS SUP ASIG 'B' 05HRS ZIII	2,711.56
3268	XH0512	ENS SUP ASIG 'B' 05HRS ZIII	2,711.56
3269	XH0513	ENS SUP ASIG 'B' 05HRS ZIII	2,711.56
3270	XH0514	ENS SUP ASIG 'B' 05HRS ZIII	2,711.56
3271	XH0515	ENS SUP ASIG 'B' 05HRS ZIII	2,711.56
3272	XH0516	ENS SUP ASIG 'B' 05HRS ZIII	2,711.56
3273	XH0517	ENS SUP ASIG 'B' 05HRS Z III	2,711.56
3274	XH0601	ENS SUP ASIG 'B' 06HRS ZIII	3,253.88
3275	XH0602	ENS SUP ASIG 'B' 06HRS ZIII	3,253.88
3276	XH0603	ENS SUP ASIG 'B' 06HRS ZIII	3,253.88
3277	XH0604	ENS SUP ASIG 'B' 06HRS ZIII	3,253.88
3278	XH0605	ENS SUP ASIG 'B' 06HRS ZIII	3,253.88
3279	XH0606	ENS SUP ASIG 'B' 06HRS ZIII	3,253.88
3280	XH0607	ENS SUP ASIG 'B' 06HRS ZIII	3,253.88
3281	XH0608	ENS SUP ASIG 'B' 06HRS ZIII	3,253.88
3282	XH0609	ENS SUP ASIG 'B' 06HRS ZIII	3,253.88
3283	XH0610	ENS SUP ASIG 'B' 06HRS ZIII	3,253.88
3284	XH0611	ENS SUP ASIG 'B' 06HRS ZIII	3,253.88
3285	XH0612	ENS SUP ASIG 'B' 06HRS ZIII	3,253.88

FEDERAL			
No.	Categoría	Descripción	Sueldo

**C.4.3 TABULADORES DE SUELDO DE LOS SERVIDORES PÚBLICOS AL SERVICIO DE LA EDUCACIÓN**

ESTATAL			
No.	Categoría	Descripción	Sueldo
3286	XH0613	ENS SUP ASIG 'B' 06HRS ZIII	3,253.88
3287	XH0614	ENS SUP ASIG 'B' 06HRS ZIII	3,253.88
3288	XH0615	ENS SUP ASIG 'B' 06HRS ZIII	3,253.88
3289	XH0616	ENS SUP ASIG 'B' 06HRS ZIII	3,253.88
3290	XH0701	ENS SUP ASIG 'B' 10HRS Z	3,796.18
3291	XH0702	ENS SUP ASIG 'B' 10HRS Z	3,796.18
3292	XH0703	ENS SUP ASIG 'B' 10HRS Z	3,796.18
3293	XH0704	ENS SUP ASIG 'B' 10HRS Z	3,796.18
3294	XH0705	ENS SUP ASIG 'B' 10HRS Z	3,796.18
3295	XH0706	ENS SUP ASIG 'B' 10HRS Z	3,796.18
3296	XH0707	ENS SUP ASIG 'B' 10HRS Z	3,796.18
3297	XH0708	ENS SUP ASIG 'B' 10HRS Z	3,796.18
3298	XH0709	ENS SUP ASIG 'B' 10HRS Z	3,796.18
3299	XH0710	ENS SUP ASIG 'B' 10HRS Z	3,796.18
3300	XH0711	ENS SUP ASIG 'B' 10HRS Z	3,796.18
3301	XH0712	ENS SUP ASIG 'B' 10HRS Z	3,796.18
3302	XH0713	ENS SUP ASIG 'B' 10HRS Z	3,796.18
3303	XH0801	ENS SUP ASIG 'B' 08HRS Z II	4,338.48
3304	XH0802	ENS SUP ASIG 'B' 08HRS Z II	4,338.48
3305	XH0803	ENS SUP ASIG 'B' 08HRS Z II	4,338.48
3306	XH0804	ENS SUP ASIG 'B' 08HRS Z II	4,338.48
3307	XH0805	ENS SUP ASIG 'B' 08HRS Z II	4,338.48
3308	XH0806	ENS SUP ASIG 'B' 08HRS Z II	4,338.48
3309	XH0807	ENS SUP ASIG 'B' 08HRS Z II	4,338.48
3310	XH0808	ENS SUP ASIG 'B' 08HRS Z II	4,338.48
3311	XH0809	ENS SUP ASIG 'B' 08HRS Z II	4,338.48
3312	XH0810	ENS SUP ASIG 'B' 08HRS Z II	4,338.48
3313	XH0811	ENS SUP ASIG 'B' 08HRS ZII	4,338.48
3314	XH0812	ENS SUP ASIG 'B' 08HRS ZII	4,338.48
3315	XH0813	ENS SUP ASIG 'B' 08HRS ZII	4,338.48
3316	XH0814	ENS SUP ASIG 'B' 08HRS ZII	4,338.48
3317	XH0815	ENS SUP ASIG 'B' 08HRS ZII	4,338.48
3318	XH0816	ENS SUP ASIG 'B' 08HRS ZII	4,338.48
3319	XH0817	ENS SUP ASIG 'B' 08HRS ZII	4,338.48
3320	XH0823	ENS SUP ASIG 'B' 08HRS ZIII	4,338.48
3321	XH1001	ENS SUP ASIG 'B' 10HRS Z III	5,423.11
3322	XH1002	ENS SUP ASIG 'B' 10HRS Z III	5,423.11
3323	XH1003	ENS SUP ASIG 'B' 10HRS Z III	5,423.11
3324	XH1004	ENS SUP ASIG 'B' 10HRS Z III	5,423.11
3325	XH1005	ENS SUP ASIG 'B' 10HRS Z III	5,423.11
3326	XH1006	ENS SUP ASIG 'B' 10HRS Z II	5,423.11
3327	XH1007	ENS SUP ASIG 'B' 10HRS Z II	5,423.11
3328	XH1008	ENS SUP ASIG 'B' 10HRS Z II	5,423.11
3329	XH1009	ENS SUP ASIG 'B' 10HRS ZIII	5,423.11
3330	XH1010	ENS SUP ASIG 'B' 10HRS Z II	5,423.11
3331	XH1011	ENS SUP ASIG 'B' 10HRS	5,423.11
3332	XH1012	ENS SUP ASIG 'B' 10HRS Z II	5,423.11
3333	XH1013	ENS SUP ASIG 'B' 10HRS Z II	5,423.11
3334	XH1014	ENS SUP ASIG 'B' 10HRS Z II	5,423.11
3335	XH1015	ENS SUP ASIG 'B' 10HRS Z II	5,423.11
3336	XH1016	ENS SUP ASIG 'B' 10HRS Z II	5,423.11
3337	XH1017	ENS SUP ASIG 'B' 10HRS Z II	5,423.11
3338	XH1216	ENS SUP ASIG 'B' 12HRS ZIII	6,507.76
3339	XH1223	ENS SUP ASIG 'B' 12HRS ZIII	6,507.76
3340	XH1301	ENS SUP ASIG 'B' 13HRS ZIII	7,050.06
3341	XH1302	ENS SUP ASIG 'B' 13HRS ZIII	7,050.06
3342	XH1303	ENS SUP ASIG 'B' 13HRS ZIII	7,050.06
3343	XH1304	ENS SUP ASIG 'B' 13HRS ZIII	7,050.06
3344	XH1305	ENS SUP ASIG 'B' 13HRS ZIII	7,050.06
3345	XH1318	ENS SUP ASIG 'B' 13HRS ZIII	7,050.06
3346	XH1401	ENS SUP ASIG 'B' 14HRS ZIII	7,592.37
3347	XH1402	ENS SUP ASIG 'B' 14HRS ZIII	7,592.37
3348	XH1403	ENS SUP ASIG 'B' 14HRS ZIII	7,592.37
3349	XH1404	ENS SUP ASIG 'B' 14HRS ZIII	7,592.37
3350	XH1405	ENS SUP ASIG 'B' 14HRS ZIII	7,592.37
3351	XH1406	ENS SUP ASIG 'B' 14HRS ZIII	7,592.37
3352	XH1407	ENS SUP ASIG 'B' 14HRS ZIII	7,592.37
3353	XH1408	ENS SUP ASIG 'B' 14HRS ZIII	7,592.37
3354	XH1409	ENS SUP ASIG 'B' 14HRS ZIII	7,592.37
3355	XH1410	ENS SUP ASIG 'B' 14HRS ZIII	7,592.37
3356	XH1411	ENS SUP ASIG 'B' 14HRS ZIII	7,592.37
3357	XH1412	ENS SUP ASIG 'B' 14HRS ZIII	7,592.37
3358	XH1413	ENS SUP ASIG 'B' 14HRS ZIII	7,592.37

FEDERAL			
No.	Categoría	Descripción	Sueldo

**C.4.3 TABULADORES DE SUELDO DE LOS SERVIDORES PÚBLICOS AL SERVICIO DE LA EDUCACIÓN**

ESTATAL			
No.	Categoría	Descripción	Sueldo
3359	XH1414	ENS SUP ASIG 'B' 14HRS ZIII	7,592.37
3360	XH1415	ENS SUP ASIG 'B' 14HRS ZIII	7,592.37
3361	XH1416	ENS SUP ASIG 'B' 14HRS ZIII	7,592.37
3362	XH1501	ENS SUP ASIG 'B' 15HRS ZIII	8,134.66
3363	XH1502	ENS SUP ASIG 'B' 15HRS ZIII	8,134.66
3364	XH1503	ENS SUP ASIG 'B' 15HRS ZIII	8,134.66
3365	XH1504	ENS SUP ASIG 'B' 15HRS ZIII	8,134.66
3366	XH1505	ENS SUP ASIG 'B' 15HRS ZIII	8,134.66
3367	XH1506	ENS SUP ASIG 'B' 15HRS ZIII	8,134.66
3368	XH1507	ENS SUP ASIG 'B' 15HRS ZIII	8,134.66
3369	XH1508	ENS SUP ASIG 'B' 15HRS ZIII	8,134.66
3370	XH1509	ENS SUP ASIG 'B' 15HRS ZIII	8,134.66
3371	XH1510	ENS SUP ASIG 'B' 15HRS ZIII	8,134.66
3372	XH1511	ENS SUP ASIG 'B' 15HRS ZIII	8,134.66
3373	XH1512	ENS SUP ASIG 'B' 15HRS ZIII	8,134.66
3374	XH1518	ENS SUP ASIG 'B' 15HRS ZIII	8,134.66
3375	XH1601	ENS SUP ASIG 'B' 16 HRS ZIII	8,676.99
3376	XH1602	ENS SUP ASIG 'B' 16 HRS ZIII	8,676.99
3377	XH1603	ENS SUP ASIG 'B' 16 HRS ZIII	8,676.99
3378	XH1604	ENS SUP ASIG 'B' 16 HRS ZIII	8,676.99
3379	XH1605	ENS SUP ASIG 'B' 16 HRS ZIII	8,676.99
3380	XH1606	ENS SUP ASIG 'B' 16 HRS ZIII	8,676.99
3381	XH1607	ENS SUP ASIG 'B' 16 HRS ZIII	8,676.99
3382	XH1608	ENS SUP ASIG 'B' 16 HRS ZIII	8,676.99
3383	XH1609	ENS SUP ASIG 'B' 16 HRS ZIII	8,676.99
3384	XH1611	ENS SUP ASOG B 16 HRS ZIII	8,676.99
3385	XH1801	ENS SUP ASIG 'B' 18 HRS ZIII	9,761.61
3386	XH1802	ENS SUP ASIG 'B' 18 HRS ZIII	9,761.61
3387	XH1803	ENS SUP ASIG 'B' 18 HRS ZIII	9,761.61
3388	XH1804	ENS SUP ASIG 'B' 18 HRS ZIII	9,761.61
3389	XH1805	ENS SUP ASIG 'B' 18 HRS ZIII	9,761.61
3390	XH1806	ENS SUP ASIG 'B' 18 HRS ZIII	9,761.61
3391	XH1807	ENS SUP ASIG 'B' 18 HRS ZIII	9,761.61
3392	XH1808	ENS SUP ASIG 'B' 18 HRS ZIII	9,761.61
3393	XH1809	ENS SUP ASIG 'B' 18 HRS ZIII	9,761.61
3394	XH1810	ENS SUP ASIG 'B' 18 HRS ZIII	9,761.61
3395	XH1811	ENS SUP ASIG 'B' 18 HRS ZIII	9,761.61
3396	XH1812	ENS SUP ASIG 'B' 18 HRS ZIII	9,761.61
3397	XH1813	ENS SUP ASIG 'B' 18 HRS ZIII	9,761.61
3398	XH1814	ENS SUP ASIG 'B' 18 HRS ZIII	9,761.61
3399	XH1815	ENS SUP ASIG 'B' 18 HRS ZIII	9,761.61
3400	XH1816	ENS SUP ASIG 'B' 18 HRS ZIII	9,761.61
3401	XH1817	ENS SUP ASIG 'B' 18 HRS ZIII	9,761.61
3402	XH1901	ENS SUP ASIG 'B' 19 HRS ZIII	10,303.94
3403	XH1902	ENS SUP ASIG 'B' 19 HRS ZIII	10,303.94
3404	XH1903	ENS SUP ASIG 'B' 19 HRS ZIII	10,303.94
3405	XH1904	ENS SUP ASIG 'B' 19 HRS ZIII	10,303.94
3406	XH1905	ENS SUP ASIG 'B' 19 HRS ZIII	10,303.94
3407	XH1906	ENS SUP ASIG 'B' 19 HRS ZIII	10,303.94
3408	XH1907	ENS SUP ASIG 'B' 19 HRS ZIII	10,303.94
3409	XH1908	ENS SUP ASIG 'B' 19 HRS ZIII	10,303.94
3410	XH1909	ENS SUP ASIG 'B' 19 HRS ZIII	10,303.94
3411	XH1910	ENS SUP ASIG 'B' 19 HRS ZIII	10,303.94
3412	XH1911	ENS SUP ASIG 'B' 19 HRS ZIII	10,303.94
3413	XH1912	ENS SUP ASIG 'B' 19 HRS ZIII	10,303.94
3414	XH1913	ENS SUP ASIG 'B' 19 HRS ZIII	10,303.94
3415	XH1914	ENS SUP ASIG 'B' 19 HRS ZIII	10,303.94
3416	XH1915	ENS SUP ASIG 'B' 19 HRS ZIII	10,303.94
3417	XH1916	ENS SUP ASIG 'B' 19 HRS ZIII	10,303.94
3418	XH1917	ENS SUP ASIG 'B' 19 HRS ZIII	10,303.94
3419	XH1918	ENS SUP ASIG 'B' 19 HRS Z III	10,303.94
3420	XH1919	ENS SUP ASIG 'B' 19 HRS Z III	10,303.94
3421	XI4001	OFICIAL ADMINISTRATIVO ZIII	8,059.43
3422	XI4002	OFICIAL ADMINISTRATIVO ZIII	8,059.43
3423	XI4003	OFICIAL ADMINISTRATIVO ZIII	8,059.43
3424	XI4004	OFICIAL ADMINISTRATIVO ZIII	8,059.43
3425	XI4005	OFICIAL ADMINISTRATIVO ZIII	8,059.43
3426	XI4006	OFICIAL ADMINISTRATIVO ZIII	8,059.43
3427	XI4007	OFICIAL ADMINISTRATIVO ZIII	8,059.43
3428	XI4008	OFICIAL ADMINISTRATIVO ZIII	8,059.43
3429	XI4009	OFICIAL ADMINISTRATIVO ZIII	8,059.43
3430	XI4010	OFICIAL ADMINISTRATIVO ZIII	8,059.43
3431	XI4011	OFICIAL ADMINISTRATIVO ZIII	8,059.43

FEDERAL			
No.	Categoría	Descripción	Sueldo

**C.4.3 TABULADORES DE SUELDO DE LOS SERVIDORES PÚBLICOS AL SERVICIO DE LA EDUCACIÓN**

ESTATAL			
No.	Categoría	Descripción	Sueldo
3432	XI4012	OFICIAL ADMINISTRATIVO ZIII	8,059.43
3433	XI4013	OFICIAL ADMINISTRATIVO ZIII	8,059.43
3434	XI4014	OFICIAL ADMINISTRATIVO ZIII	8,059.43
3435	XI4017	OFICIAL ADMINISTRATIVO ZIII	9,829.54
3436	XI4018	OFICIAL ADMINISTRATIVO ZIII	8,059.43
3437	XI4019	OFICIAL ADMINISTRATIVO ZIII	9,829.54
3438	XL4001	OFICIAL SERV ESP ZIII	10,629.04
3439	XL4002	OFICIAL SERV ESP ZIII	10,629.04
3440	XL4003	OFICIAL SERV ESP ZIII	10,629.04
3441	XL4004	OFICIAL SERV ESP ZIII	10,629.04
3442	XL4005	OFICIAL SERV ESP ZIII	10,629.04
3443	XL4006	OFICIAL SERV ESP ZIII	10,629.04
3444	XL4007	OFICIAL SERV ESP ZIII	10,629.04
3445	XL4008	OFICIAL SERV ESP ZIII	10,629.04
3446	XL4009	OFICIAL SERV ESP ZIII	10,629.04
3447	XL4010	OFICIAL SERV ESP ZIII	10,629.04
3448	XL4011	OFICIAL SERV ESP ZIII	10,629.04
3449	XL4012	OFICIAL SERV ESP ZIII	10,629.04
3450	XL4013	OFICIAL SERV ESP ZIII	10,629.04
3451	XL4014	OFICIAL SERV ESP ZIII	10,629.04
3452	XL4015	OFICIAL SERV ESP ZIII	10,629.04
3453	XL4016	OFICIAL SERV ESP ZIII	10,629.04
3454	XL4019	OFICIAL SERV ESP ZIII	10,629.04
3455	XL4022	OFICIAL SERV ESP ZIII	10,629.04
3456	XL4030	OFICIAL ADMINISTRATIVO 11 ZIII 11	9,651.74
3457	XL4038	OFICIAL SERV.ESP.ZIII	10,629.04
3458	XL4041	OFICIAL SERV ESP ZIII	10,629.04
3459	XM4001	AUXILIAR DE SERVICIOS	7,776.18
3460	XM4002	AUXILIAR DE SERVICIOS	7,776.18
3461	XM4003	AUXILIAR DE SERVICIOS	7,776.18
3462	XM4004	AUXILIAR DE SERVICIOS	7,776.18
3463	XM4005	AUXILIAR DE SERVICIOS	7,776.18
3464	XM4006	AUXILIAR DE SERVICIOS	7,776.18
3465	XM4007	AUXILIAR DE SERVICIOS	7,776.18
3466	XM4008	AUXILIAR DE SERVICIOS	7,776.18
3467	XM4009	AUXILIAR DE SERVICIOS	7,776.18
3468	XM4010	AUXILIAR DE SERVICIOS	7,776.18
3469	XM4011	AUXILIAR DE SERVICIOS	7,776.18
3470	XM4012	AUXILIAR DE SERVICIOS	7,776.18
3471	XM4013	AUXILIAR DE SERVICIOS	7,776.18
3472	XM4014	AUXILIAR DE SERVICIOS	7,776.18
3473	XM4015	AUXILIAR DE SERVICIOS	7,776.18
3474	XM4016	AUXILIAR DE SERVICIOS	7,776.18
3475	XM4017	AUXILIAR DE SERVICIOS	7,776.18
3476	XM4022	AUXILIAR DE SERVICIOS C 06	7,776.18
3477	XM4042	AUXILIAR DE SERVICIOS C 26	7,776.18
3478	XM4044	AUXILIAR DE SERVICIOS C 28	7,776.18
3479	XN4001	BIBLIOTECARIO ZIII	10,991.68
3480	XN4002	BIBLIOTECARIO ZIII	10,991.68
3481	XN4003	BIBLIOTECARIO ZIII	10,991.68
3482	XN4004	BIBLIOTECARIO ZIII	10,991.68
3483	XN4005	BIBLIOTECARIO ZIII	10,991.68
3484	XN4006	BIBLIOTECARIO ZIII	10,991.68
3485	XN4007	BIBLIOTECARIO ZIII	10,991.68
3486	XN4008	BIBLIOTECARIO ZIII	10,991.68
3487	XN4009	BIBLIOTECARIO ZIII	10,991.68
3488	XN4010	BIBLIOTECARIO ZIII	10,991.68
3489	XN4011	BIBLIOTECARIO ZIII	10,991.68
3490	XN4012	BIBLIOTECARIO ZIII	10,991.68
3491	XN4013	BIBLIOTECARIO ZIII	10,991.68
3492	XN4014	BIBLIOTECARIO ZIII	10,991.68
3493	XN4015	BIBLIOTECARIO ZIII	10,991.68
3494	XN4016	BIBLIOTECARIO ZIII	10,991.68
3495	XN4023	BIBLIOTECARIO ZIII	10,991.68
3496	XN4044	OFICIAL DE SERV ESP ZIII	10,616.89
3497	XPF806	MAESTRO PRIM 'F' CM 'BC' ZIII	11,785.52
3498	ZA0101	ENS SUP ASESOR 1 HRA.	448.95
3499	ZA0102	ENS SUP ASESOR 1 HRA.	448.95
3500	ZA0103	ENS SUP ASESOR 1 HRA.	448.95
3501	ZA0104	ENS SUP ASESOR 1 HRA.	448.95
3502	ZA0105	ENS SUP ASESOR 1 HRA.	448.95
3503	ZA0106	ENS SUP ASESOR 1 HRA.	448.95
3504	ZA0107	ENS SUP ASESOR 1 HRA.	448.95

FEDERAL			
No.	Categoría	Descripción	Sueldo

C.4.3 TABULADORES DE SUELDO DE LOS SERVIDORES PÚBLICOS AL SERVICIO DE LA EDUCACIÓN

ESTATAL			
No.	Categoría	Descripción	Sueldo
3505	ZA0108	ENS SUP ASESOR 1 HRA.	448.95
3506	ZA0109	ENS SUP ASESOR 1 HRA.	448.95
3507	ZA0110	ENS SUP ASESOR 1 HRA.	448.95
3508	ZA0111	ENS SUP ASESOR 1 HRA.	448.95
3509	ZA0112	ENS SUP ASESOR 1 HRA.	448.95
3510	ZA0113	ENS SUP ASESOR 1 HRA.	448.95
3511	ZA0114	ENS SUP ASESOR 1 HRA.	448.95
3512	ZA0115	ENS SUP ASESOR 1 HRA.	448.95
3513	ZA0116	ENS SUP ASESOR 1 HRA.	448.95
3514	ZA0117	ENS SUP ASESOR 1 HRA.	448.95
3515	ZA0201	ENS SUP ASESOR 2 HRS.	897.95
3516	ZA0202	ENS SUP ASESOR 2 HRS.	897.95
3517	ZA0203	ENS SUP ASESOR 2 HRS.	897.95
3518	ZA0204	ENS SUP ASESOR 2 HRS.	897.95
3519	ZA0205	ENS SUP ASESOR 2 HRS.	897.95
3520	ZA0206	ENS SUP ASESOR 2 HRS.	897.95
3521	ZA0207	ENS SUP ASESOR 2 HRS.	897.95
3522	ZA0208	ENS SUP ASESOR 2 HRS.	897.95
3523	ZA0209	ENS SUP ASESOR 2 HRS.	897.95
3524	ZA0210	ENS SUP ASESOR 2 HRS.	897.95
3525	ZA0211	ENS SUP ASESOR 2 HRS.	897.95
3526	ZA0212	ENS SUP ASESOR 2 HRS.	897.95
3527	ZA0301	ENS SUP ASESOR 03HRS	1,346.89
3528	ZA0302	ENS SUP ASESOR 03HRS	1,346.89
3529	ZA0303	ENS SUP ASESOR 03HRS	1,346.89
3530	ZA0304	ENS SUP ASESOR 03HRS	1,346.89
3531	ZA0305	ENS SUP ASESOR 03HRS	1,346.89
3532	ZA0306	ENS SUP ASESOR 03HRS	1,346.89
3533	ZA0307	ENS SUP ASESOR 03HRS	1,346.89
3534	ZA0308	ENS SUP ASESOR 03HRS	1,346.89
3535	ZA0309	ENS SUP ASESOR 03HRS	1,346.89
3536	ZA0310	ENS SUP ASESOR 03HRS	1,346.89
3537	ZA0311	ENS SUP ASESOR 03HRS	1,346.89
3538	ZA0312	ENS SUP ASESOR 03HRS	1,346.89
3539	ZA0313	ENS SUP ASESOR 03HRS	1,346.89
3540	ZA0314	ENS SUP ASESOR 03HRS	1,346.89
3541	ZA0315	ENS SUP ASESOR 03HRS	1,346.89
3542	ZA0316	ENS SUP ASESOR 03HRS	1,346.89
3543	ZA0317	ENS SUP ASESOR 03HRS	1,346.89
3544	ZA0401	ENS SUP ASESOR 4 HRS.	1,795.84
3545	ZA0402	ENS SUP ASESOR 4 HRS.	1,795.84
3546	ZA0403	ENS SUP ASESOR 4 HRS.	1,795.84
3547	ZA0404	ENS SUP ASESOR 4 HRS.	1,795.84
3548	ZA0405	ENS SUP ASESOR 4 HRS.	1,795.84
3549	ZA0406	ENS SUP ASESOR 4 HRS.	1,795.84
3550	ZA0407	ENS SUP ASESOR 4 HRS.	1,795.84
3551	ZA0408	ENS SUP ASESOR 4 HRS.	1,795.84
3552	ZA0409	ENS SUP ASESOR 4 HRS.	1,795.84
3553	ZA0410	ENS SUP ASESOR 4 HRS.	1,795.84
3554	ZA0411	ENS SUP ASESOR 4 HRS.	1,795.84
3555	ZA0412	ENS SUP ASESOR 4 HRS.	1,795.84
3556	ZA0413	ENS SUP ASESOR 4 HRS.	1,795.84
3557	ZA0414	ENS SUP ASESOR 4 HRS.	1,795.84
3558	ZA0415	ENS SUP ASESOR 4 HRS.	1,795.84
3559	ZA0416	ENS SUP ASESOR 4 HRS.	1,795.84
3560	ZA0417	ENS SUP ASESOR 4 HRS.	1,795.84
3561	ZA0501	ENS SUP ASESOR 05HRS	2,244.83
3562	ZA0502	ENS SUP ASESOR 05HRS	2,244.83
3563	ZA0503	ENS SUP ASESOR 05HRS	2,244.83
3564	ZA0504	ENS SUP ASESOR 05HRS	2,244.83
3565	ZA0505	ENS SUP ASESOR 05HRS	2,244.83
3566	ZA0506	ENS SUP ASESOR 05HRS	2,244.83
3567	ZA0507	ENS SUP ASESOR 05HRS	2,244.83
3568	ZA0508	ENS SUP ASESOR 05HRS	2,244.83
3569	ZA0509	ENS SUP ASESOR 05HRS	2,244.83
3570	ZA0510	ENS SUP ASESOR 05HRS	2,244.83
3571	ZA0511	ENS SUP ASESOR 05HRS	2,244.83
3572	ZA0512	ENS SUP ASESOR 05HRS	2,244.83
3573	ZA0513	ENS SUP ASESOR 05HRS	2,244.83
3574	ZA0514	ENS SUP ASESOR 05HRS	2,244.83
3575	ZA0515	ENS SUP ASESOR 05HRS	2,244.83
3576	ZA0516	ENS SUP ASESOR 05HRS	2,244.83
3577	ZA0517	ENS SUP ASESOR 05HRS	2,244.83

FEDERAL			
No.	Categoría	Descripción	Sueldo

C.4.3 TABULADORES DE SUELDO DE LOS SERVIDORES PÚBLICOS AL SERVICIO DE LA EDUCACIÓN

ESTATAL			
No.	Categoría	Descripción	Sueldo
3578	ZA0601	ENS SUP ASESOR 6 HRS.	2,693.80
3579	ZA0602	ENS SUP ASESOR 6 HRS.	2,693.80
3580	ZA0603	ENS SUP ASESOR 6 HRS.	2,693.80
3581	ZA0604	ENS SUP ASESOR 6 HRS.	2,693.80
3582	ZA0605	ENS SUP ASESOR 6 HRS.	2,693.80
3583	ZA0606	ENS SUP ASESOR 6 HRS.	2,693.80
3584	ZA0607	ENS SUP ASESOR 6 HRS.	2,693.80
3585	ZA0608	ENS SUP ASESOR 6 HRS.	2,693.80
3586	ZA0609	ENS SUP ASESOR 6 HRS.	2,693.80
3587	ZA0610	ENS SUP ASESOR 6 HRS.	2,693.80
3588	ZA0611	ENS SUP ASESOR 6 HRS.	2,693.80
3589	ZA0612	ENS SUP ASESOR 6 HRS.	2,693.80
3590	ZA0613	ENS SUP ASESOR 6 HRS.	2,693.80
3591	ZA0614	ENS SUP ASESOR 6 HRS.	2,693.80
3592	ZA0615	ENS SUP ASESOR 6 HRS.	2,693.80
3593	ZA0616	ENS SUP ASESOR 6 HRS.	2,693.80
3594	ZA0617	ENS SUP ASESOR 6 HRS.	2,693.80
3595	ZA0701	ENS SUP ASESOR 07 HRS	3,142.77
3596	ZA0702	ENS SUP ASESOR 07 HRS	3,142.77
3597	ZA0703	ENS SUP ASESOR 07 HRS	3,142.77
3598	ZA0704	ENS SUP ASESOR 07 HRS	3,142.77
3599	ZA0705	ENS SUP ASESOR 07 HRS	3,142.77
3600	ZA0706	ENS SUP ASESOR 07 HRS	3,142.77
3601	ZA0707	ENS SUP ASESOR 07 HRS	3,142.77
3602	ZA0708	ENS SUP ASESOR 07 HRS	3,142.77
3603	ZA0709	ENS SUP ASESOR 07 HRS	3,142.77
3604	ZA0710	ENS SUP ASESOR 07 HRS	3,142.77
3605	ZA0711	ENS SUP ASESOR 07 HRS	3,142.77
3606	ZA0712	ENS SUP ASESOR 07 HRS	3,142.77
3607	ZA0713	ENS SUP ASESOR 07 HRS	3,142.77
3608	ZA0714	ENS SUP ASESOR 07 HRS	3,142.77
3609	ZA0715	ENS SUP ASESOR 07 HRS	3,142.77
3610	ZA0716	ENS SUP ASESOR 07 HRS	3,142.77
3611	ZA0717	ENS SUP ASESOR 07 HRS	3,142.77
3612	ZA1001	ENS SUP ASESOR 10 HRS.	4,489.65
3613	ZA1002	ENS SUP ASESOR 10 HRS.	4,489.65
3614	ZA1003	ENS SUP ASESOR 10 HRS.	4,489.65
3615	ZA1004	ENS SUP ASESOR 10 HRS.	4,489.65
3616	ZA1005	ENS SUP ASESOR 10 HRS.	4,489.65
3617	ZA1006	ENS SUP ASESOR 10 HRS.	4,489.65
3618	ZA1007	ENS SUP ASESOR 10 HRS.	4,489.65
3619	ZA1008	ENS SUP ASESOR 10 HRS.	4,489.65
3620	ZA1009	ENS SUP ASESOR 10 HRS.	4,489.65
3621	ZA1010	ENS SUP ASESOR 10 HRS.	4,489.65
3622	ZA1011	ENS SUP ASESOR 10 HRS.	4,489.65
3623	ZA1012	ENS SUP ASESOR 10 HRS.	4,489.65
3624	ZA1013	ENS SUP ASESOR 10 HRS.	4,489.65
3625	ZA1014	ENS SUP ASESOR 10 HRS.	4,489.65
3626	ZA1015	ENS SUP ASESOR 10 HRS.	4,489.65
3627	ZA1016	ENS SUP ASESOR 10 HRS.	4,489.65
3628	ZA1017	ENS SUP ASESOR 10 HRS.	4,489.65
3629	ZA1101	ENS SUP ASESOR 11 HRS.	4,938.63
3630	ZA1102	ENS SUP ASESOR 11 HRS.	4,938.63
3631	ZA1103	ENS SUP ASESOR 11 HRS.	4,938.63
3632	ZA1104	ENS SUP ASESOR 11 HRS.	4,938.63
3633	ZA1105	ENS SUP ASESOR 11 HRS.	4,938.63
3634	ZA1106	ENS SUP ASESOR 11 HRS.	4,938.63
3635	ZA1107	ENS SUP ASESOR 11 HRS.	4,938.63
3636	ZA1108	ENS SUP ASESOR 11 HRS.	4,938.63
3637	ZA1109	ENS SUP ASESOR 11 HRS.	4,938.63
3638	ZA1110	ENS SUP ASESOR 11 HRS.	4,938.63
3639	ZA1111	ENS SUP ASESOR 11 HRS.	4,938.63
3640	ZA1112	ENS SUP ASESOR 11 HRS.	4,938.63
3641	ZA1113	ENS SUP ASESOR 11 HRS.	4,938.63
3642	ZA1114	ENS SUP ASESOR 11 HRS.	4,938.63
3643	ZA1115	ENS SUP ASESOR 11 HRS.	4,938.63
3644	ZA1116	ENS SUP ASESOR 11 HRS.	4,938.63
3645	ZA1117	ENS SUP ASESOR 11 HRS.	4,938.63
3646	ZA1201	ENS SUP ASESOR 12 HRS.	5,387.56
3647	ZA1202	ENS SUP ASESOR 12 HRS.	5,387.56
3648	ZA1203	ENS SUP ASESOR 12 HRS.	5,387.56
3649	ZA1204	ENS SUP ASESOR 12 HRS.	5,387.56
3650	ZA1205	ENS SUP ASESOR 12 HRS.	5,387.56

FEDERAL			
No.	Categoría	Descripción	Sueldo

C.4.3 TABULADORES DE SUELDO DE LOS SERVIDORES PÚBLICOS AL SERVICIO DE LA EDUCACIÓN

ESTATAL			
No.	Categoría	Descripción	Sueldo
3651	ZA1206	ENS SUP ASESOR 12 HRS.	5,387.56
3652	ZA1207	ENS SUP ASESOR 12 HRS.	5,387.56
3653	ZA1208	ENS SUP ASESOR 12 HRS.	5,387.56
3654	ZA1209	ENS SUP ASESOR 12 HRS.	5,387.56
3655	ZA1210	ENS SUP ASESOR 12 HRS.	5,387.56
3656	ZA1211	ENS SUP ASESOR 12 HRS.	5,387.56
3657	ZA1212	ENS SUP ASESOR 12 HRS.	5,387.56
3658	ZA1213	ENS SUP ASESOR 12 HRS.	5,387.56
3659	ZA1214	ENS SUP ASESOR 12 HRS.	5,387.56
3660	ZA1215	ENS SUP ASESOR 12 HRS.	5,387.56
3661	ZA1216	ENS SUP ASESOR 12 HRS.	5,387.56
3662	ZA1217	ENS SUP ASESOR 12 HRS.	5,387.56
3663	ZA1401	ENS.SUP. ASESOR 14 HRS	6,285.49
3664	ZA1402	ENS.SUP. ASESOR 14 HRS	6,285.49
3665	ZA1403	ENS.SUP. ASESOR 14 HRS	6,285.49
3666	ZA1404	ENS.SUP. ASESOR 14 HRS	6,285.49
3667	ZA1405	ENS.SUP. ASESOR 14 HRS	6,285.49
3668	ZA1406	ENS.SUP. ASESOR 14 HRS	6,285.49
3669	ZA1407	ENS.SUP. ASESOR 14 HRS	6,285.49
3670	ZA1408	ENS.SUP. ASESOR 14 HRS	6,285.49
3671	ZA1409	ENS.SUP. ASESOR 14 HRS	6,285.49
3672	ZA1410	ENS.SUP. ASESOR 14 HRS	6,285.49
3673	ZA1411	ENS.SUP. ASESOR 14 HRS	6,285.49
3674	ZA1412	ENS.SUP. ASESOR 14 HRS	6,285.49
3675	ZA1413	ENS.SUP. ASESOR 14 HRS	6,285.49
3676	ZA1414	ENS.SUP. ASESOR 14 HRS	6,285.49
3677	ZA1415	ENS.SUP. ASESOR 14 HRS	6,285.49
3678	ZA1416	ENS.SUP. ASESOR 14 HRS	6,285.49
3679	ZA1417	ENS.SUP. ASESOR 14 HRS	6,285.49
3680	ZA1501	ENS SUP ASESOR 15 HRS.	6,734.50
3681	ZA1502	ENS SUP ASESOR 15 HRS.	6,734.50
3682	ZA1503	ENS SUP ASESOR 15 HRS.	6,734.50
3683	ZA1504	ENS SUP ASESOR 15 HRS.	6,734.50
3684	ZA1505	ENS SUP ASESOR 15 HRS.	6,734.50
3685	ZA1506	ENS SUP ASESOR 15 HRS.	6,734.50
3686	ZA1507	ENS SUP ASESOR 15 HRS.	6,734.50
3687	ZA1508	ENS SUP ASESOR 15 HRS.	6,734.50
3688	ZA1509	ENS SUP ASESOR 15 HRS.	6,734.50
3689	ZA1510	ENS SUP ASESOR 15 HRS.	6,734.50
3690	ZA1511	ENS SUP ASESOR 15 HRS.	6,734.50
3691	ZA1512	ENS SUP ASESOR 15 HRS.	6,734.50
3692	ZA1513	ENS SUP ASESOR 15 HRS.	6,734.50
3693	ZA1514	ENS SUP ASESOR 15 HRS.	6,734.50
3694	ZA1515	ENS SUP ASESOR 15 HRS.	6,734.50
3695	ZA1516	ENS SUP ASESOR 15 HRS.	6,734.50
3696	ZA1517	ENS SUP ASESOR 15 HRS.	6,734.50
3697	ZA1601	ENS SUP ASESOR 16 HRS.	7,183.41
3698	ZA1602	ENS SUP ASESOR 16 HRS.	7,183.41
3699	ZA1603	ENS SUP ASESOR 16 HRS.	7,183.41
3700	ZA1604	ENS SUP ASESOR 16 HRS.	7,183.41
3701	ZA1605	ENS SUP ASESOR 16 HRS.	7,183.41
3702	ZA1606	ENS SUP ASESOR 16 HRS.	7,183.41
3703	ZA1607	ENS SUP ASESOR 16 HRS.	7,183.41
3704	ZA1608	ENS SUP ASESOR 16 HRS.	7,183.41
3705	ZA1609	ENS SUP ASESOR 16 HRS.	7,183.41
3706	ZA1801	ENS SUP ASESOR 18 HRS	8,081.38
3707	ZA1802	ENS SUP ASESOR 18 HRS	8,081.38
3708	ZA1803	ENS SUP ASESOR 18 HRS	8,081.38
3709	ZA1804	ENS SUP ASESOR 18 HRS	8,081.38
3710	ZA1805	ENS SUP ASESOR 18 HRS	8,081.38
3711	ZA1806	ENS SUP ASESOR 18 HRS	8,081.38
3712	ZA1807	ENS SUP ASESOR 18 HRS	8,081.38
3713	ZA1808	ENS SUP ASESOR 18 HRS	8,081.38
3714	ZA1809	ENS SUP ASESOR 18 HRS	8,081.38
3715	ZA1810	ENS SUP ASESOR 18 HRS	8,081.38
3716	ZA1811	ENS SUP ASESOR 18 HRS	8,081.38
3717	ZA1812	ENS SUP ASESOR 18 HRS	8,081.38
3718	ZA1813	ENS SUP ASESOR 18 HRS	8,081.38
3719	ZA1814	ENS SUP ASESOR 18 HRS	8,081.38
3720	ZA1815	ENS SUP ASESOR 18 HRS	8,081.38
3721	ZA1816	ENS SUP ASESOR 18 HRS	8,081.38
3722	ZA1817	ENS SUP ASESOR 18 HRS	8,081.38
3723	ZA1901	ENS SUP ASESOR 19 HRS	8,530.34

FEDERAL			
No.	Categoría	Descripción	Sueldo



**C.4.3 TABULADORES DE SUELDO DE LOS SERVIDORES PÚBLICOS AL SERVICIO DE LA EDUCACIÓN**

ESTATAL			
No.	Categoría	Descripción	Sueldo
3724	ZA1902	ENS SUP ASESOR 19 HRS	8,530.34
3725	ZA1903	ENS SUP ASESOR 19 HRS	8,530.34
3726	ZA1904	ENS SUP ASESOR 19 HRS	8,530.34
3727	ZA1905	ENS SUP ASESOR 19 HRS	8,530.34
3728	ZA1906	ENS SUP ASESOR 19 HRS	8,530.34
3729	ZA1907	ENS SUP ASESOR 19 HRS	8,530.34
3730	ZA1908	ENS SUP ASESOR 19 HRS	8,530.34
3731	ZA1909	ENS SUP ASESOR 19 HRS	8,530.34
3732	ZA1910	ENS SUP ASESOR 19 HRS	8,530.34
3733	ZA1911	ENS SUP ASESOR 19 HRS	8,530.34
3734	ZA1912	ENS SUP ASESOR 19 HRS	8,530.34
3735	ZA1913	ENS SUP ASESOR 19 HRS	8,530.34
3736	ZA1914	ENS SUP ASESOR 19 HRS	8,530.34
3737	ZA1915	ENS SUP ASESOR 19 HRS	8,530.34
3738	ZA1916	ENS SUP ASESOR 19 HRS	8,530.34
3739	ZA1917	ENS SUP ASESOR 19 HRS	8,530.34
3740	ZA2001	ENS SUP ASESOR 20 HRS.	8,979.30
3741	ZA2002	ENS SUP ASESOR 20 HRS.	8,979.30
3742	ZA2003	ENS SUP ASESOR 20 HRS.	8,979.30
3743	ZA2004	ENS SUP ASESOR 20 HRS.	8,979.30
3744	ZA2005	ENS SUP ASESOR 20 HRS.	8,979.30
3745	ZA2006	ENS SUP ASESOR 20 HRS.	8,979.30
3746	ZA2007	ENS SUP ASESOR 20 HRS.	8,979.30
3747	ZA2008	ENS SUP ASESOR 20 HRS.	8,979.30
3748	ZA2009	ENS SUP ASESOR 20 HRS.	8,979.30
3749	ZA2010	ENS SUP ASESOR 20 HRS.	8,979.30
3750	ZA2011	ENS SUP ASESOR 20 HRS.	8,979.30
3751	ZA2012	ENS SUP ASESOR 20 HRS.	8,979.30
3752	ZA2013	ENS SUP ASESOR 20 HRS.	8,979.30
3753	ZA2014	ENS SUP ASESOR 20 HRS.	8,979.30
3754	ZA2015	ENS SUP ASESOR 20 HRS.	8,979.30
3755	ZA2016	ENS SUP ASESOR 20 HRS.	8,979.30
3756	ZA2017	ENS SUP ASESOR 20 HRS.	8,979.30
3757	ZA2601	ENS SUP ASESOR 26 HRS.	11,673.09
3758	ZA2602	ENS SUP ASESOR 26 HRS.	11,673.09
3759	ZA2603	ENS SUP ASESOR 26 HRS.	11,673.09
3760	ZA2604	ENS SUP ASESOR 26 HRS.	11,673.09
3761	ZA2605	ENS SUP ASESOR 26 HRS.	11,673.09
3762	ZA2606	ENS SUP ASESOR 26 HRS.	11,673.09
3763	ZA2607	ENS SUP ASESOR 26 HRS.	11,673.09
3764	ZA2608	ENS SUP ASESOR 26 HRS.	11,673.09
3765	ZA2609	ENS SUP ASESOR 26 HRS.	11,673.09
3766	ZA2610	ENS SUP ASESOR 26 HRS.	11,673.09
3767	ZA2611	ENS SUP ASESOR 26 HRS.	11,673.09
3768	ZA2612	ENS SUP ASESOR 26 HRS.	11,673.09
3769	ZA2613	ENS SUP ASESOR 26 HRS.	11,673.09
3770	ZA2614	ENS SUP ASESOR 26 HRS.	11,673.09
3771	ZA2615	ENS SUP ASESOR 26 HRS.	11,673.09
3772	ZA2616	ENS SUP ASESOR 26 HRS.	11,673.09
3773	ZA2617	ENS SUP ASESOR 26 HRS.	11,673.09
3774	ZA3001	ENS SUP ASESOR 30 HRS.	13,468.93
3775	ZA3002	ENS SUP ASESOR 30 HRS.	13,468.93
3776	ZA3003	ENS SUP ASESOR 30 HRS.	13,468.93
3777	ZA3004	ENS SUP ASESOR 30 HRS.	13,468.93
3778	ZA3005	ENS SUP ASESOR 30 HRS.	13,468.93
3779	ZA3006	ENS SUP ASESOR 30 HRS.	13,468.93
3780	ZA3007	ENS SUP ASESOR 30 HRS.	13,468.93
3781	ZA3008	ENS SUP ASESOR 30 HRS.	13,468.93
3782	ZA3009	ENS SUP ASESOR 30 HRS.	13,468.93
3783	ZA3010	ENS SUP ASESOR 30 HRS.	13,468.93
3784	ZA3011	ENS SUP ASESOR 30 HRS.	13,468.93
3785	ZA3012	ENS SUP ASESOR 30 HRS.	13,468.93
3786	ZA3013	ENS SUP ASESOR 30 HRS.	13,468.93
3787	ZA3014	ENS SUP ASESOR 30 HRS.	13,468.93
3788	ZA3015	ENS SUP ASESOR 30 HRS.	13,468.93
3789	ZA3016	ENS SUP ASESOR 30 HRS.	13,468.93
3790	ZA3017	ENS SUP ASESOR 30 HRS.	13,468.93
3791	ZB2024	ENS SUP TIT 'C' 1/2T	16,458.71
3792	ZB2027	ENS SUP TIT 'C' 1/2T 15	16,458.67
3793	ZB2031	ENS SUP TIT 'C' 1/2T 15	16,458.67
3794	ZB2043	ENS SUP TIT 'C' 1/2T	16,458.71
3795	ZB2527	ENS SUP TIT 'C' 1/2T + 5 COMP	18,703.57
3796	ZB2542	ENS SUP TIT 'C' 1/2T + 5 COMP	18,703.57

FEDERAL			
No.	Categoría	Descripción	Sueldo

C.4.3 TABULADORES DE SUELDO DE LOS SERVIDORES PÚBLICOS AL SERVICIO DE LA EDUCACIÓN

ESTATAL			
No.	Categoría	Descripción	Sueldo
3797	ZB2543	ENS SUP TIT 'C' 1/2T + 5 COMP	18,703.57
3798	ZB2625	ENS SUP TIT 'C' 1/2T (26)	19,152.44
3799	ZB2925	ENS SUP TIT 'C' 1/2T (26)	20,499.37
3800	ZB2930	ENS SUP TIT 'C' 1/2 T	20,499.37
3801	ZB3019	ENS SUP TIT 'C' 3/4 T	24,688.06
3802	ZB3021	ENS SUP TIT 'C' 3/4 T	24,688.06
3803	ZB3022	ENS SUP TIT 'C' 3/4 T	24,688.06
3804	ZB3027	ENS SUP TIT 'C' 3/4 T	24,688.06
3805	ZB3029	ENS SUP TIT 'C' 3/4 T	24,688.06
3806	ZB3030	ENS SUP TIT 'C' 3/4T 14	24,688.06
3807	ZB3031	ENS SUP.TITULAR C 3/4 T 15	24,688.06
3808	ZB3032	ESN.SUP. TIT. C 3/4 16	24,688.06
3809	ZB3034	ENS SUP TIT C 3/4 T 18	24,688.06
3810	ZB3037	ENS. SUP. TIT C 3/4 T 21	15,309.71
3811	ZB3524	SUP TIT 'C' 1/2T 26HRS+COMP 9	23,193.13
3812	ZB3527	SUP TIT 'C' 3/4 T + 5 COMP	26,932.37
3813	ZB3630	ENS. SUP. TIT. C 3/4 14	27,381.85
3814	ZB3637	ENS SUP TIT 'C' 3/4T + COMP6	27,381.85
3815	ZB3843	ENS. SUP. TIT. C 3/4 27	28,279.79
3816	ZB3847	ENS. SUP. TIT. C 3/4 31	28,279.79
3817	ZB4016	ENS SUP TIT 'C' TC	32,917.33
3818	ZB4020	ENS SUP TIT 'C' TC	32,917.33
3819	ZB4022	ENS SUP TIT 'C' TC	32,917.33
3820	ZB4024	ENS.SUP.TIT	32,917.33
3821	ZB4025	ENS SUP TIT 'C' TC	32,917.33
3822	ZB4027	ENS SUP TIT 'C' TC	32,917.33
3823	ZB4029	ENS SUP TIT 'C' TC	32,917.33
3824	ZB4030	ENS. SUP. TIT. C T 14	32,917.33
3825	ZB4031	ENS.SUP.TITULAR 'C' TC	32,917.33
3826	ZB4032	ENS.SUP.TITULAR 'C' T.C. 16	32,917.33
3827	ZB4033	ENS.SUP.TITULAR 'C' T.C.	32,917.33
3828	ZB4034	ENS SUP TIT 'C' TC	32,917.33
3829	ZB4035	ENS SUP TIT 'C' TC	32,917.33
3830	ZB4036	ENS. SUP. TIT. C TC 20	32,917.33
3831	ZB4037	ENS. SUP. TIT. C TC	32,917.33
3832	ZB4040	ENS SUP TIT 'C' TC 24	32,917.33
3833	ZB4041	ENS, SUP, TITULAR 'C' T; C; 25	32,917.33
3834	ZB4043	ENS SUPERIOR TITULAR C TC 27	32,917.33
3835	ZB4044	ENS SUPERIOR TITULAR C TC	32,917.33
3836	ZB4045	ENS. SUPERIOR TITULAR 'C' T.29	32,917.33
3837	ZB4047	ENS. SUP. TITULAR 'C' T.C. 31	32,917.33
3838	ZB4048	ENS.SUP. TITULAR 'C' T.C. 32	32,917.33
3839	ZB4049	ENS SUP TIT C TC 33	32,917.33
3840	ZB4050	ENS.SUP.TIT 'C' TC 34	32,917.33
3841	ZB4331	SUP. TIT C 3/4T 34+COMP9 15	30,524.61
3842	ZB4348	ENS SUPERIOR TITULAR 'C' T.C. + COM	34,264.25
3843	ZB4416	TIT 'C' 3/4 T + 9 HRS + 5 COMP	30,973.60
3844	ZB4516	ENS.SUP.TIT 'C' TC	35,162.14
3845	ZB4522	ENS SUP TIT 'C' TC + 5 HRS. DE COMP	35,161.61
3846	ZB4524	ENS.SUP.TIT 'C' TC + 5HRS. COMP	35,162.14
3847	ZB4527	ENS.SUP.TITULAR 'C' TC + 5 HRS. COM	35,161.61
3848	ZB4530	ENS. SUP. TIT. C TC + 5 HRS. COMP.	35,161.61
3849	ZB4531	ENS.SUP.TITULAR 'C' TC + 5 HRS. COM	35,161.61
3850	ZB4534	ENS SUP TIT 'C' TC + 5 HRS. DE COMP	35,161.61
3851	ZB4537	ENS.SUP.TITULAR 'C' TC + 5 HRS. COM	35,161.61
3852	ZB4550	ENS.SUP.TITULAR 'C' TC + 5 HRS. COM	35,161.61
3853	ZB4624	ENS. SUP.TITULAR 'C'	35,611.12
3854	ZB4628	ENS. SUP.TITULAR 'C'	35,611.12
3855	ZB4631	ENS. SUP.TITULAR 'C' 15	35,611.12
3856	ZB4636	ENS. SUPERIOR TITULAR 'C'	35,611.12
3857	ZB4637	ENS SUP TIT 'C' TC (46)	35,611.12
3858	ZB4643	ENS. SUP. TITULAR C TC 27	35,611.12
3859	ZB4644	ENS. SUP. TIT. C TC 28	35,611.12
3860	ZB4645	ENS. SUP.TI	35,611.12
3861	ZB4648	ENS.SUPERIOR TITULAR C T.C. 32	35,611.12
3862	ZB4731	SUP. TIT C 3/4T 38+COMP9	32,320.48
3863	ZB4920	SUP TIT 'C' TC + 9 COMP	36,958.03
3864	ZB4924	SUP TIT TC 40+COMP 9	36,958.03
3865	ZB4925	SUP TIT TC 40+COMP 9	36,958.03
3866	ZB4929	ENS. SUP. TIT. 'C' T.C.	36,958.03
3867	ZB4930	SUP TIT TC 40+COMP 9	36,958.03
3868	ZB4931	SUP TIT TC 40+COMP9	36,958.03
3869	ZB4932	SUP TIT TC 40+COMP9	36,958.03

FEDERAL			
No.	Categoría	Descripción	Sueldo

C.4.3 TABULADORES DE SUELDO DE LOS SERVIDORES PÚBLICOS AL SERVICIO DE LA EDUCACIÓN

ESTATAL			
No.	Categoría	Descripción	Sueldo
3870	ZB4935	SUP TIT TC 40+COMP 9	36,958.03
3871	ZB4939	ENS. SUP. TIT. 'C' T.C.	36,958.03
3872	ZB4947	ENS. SUP. TIT. 'C' T.C. 31	36,958.03
3873	ZB4948	ENS. SUP. TIT C T.C. 32	36,958.03
3874	ZB4950	ENS SUP TITULAR 'C' TC 34	36,958.03
3875	ZB4954	ENS. SUP. TITULAR C T.C 38	36,958.03
3876	ZB5128	ENS. SUP. TITULAR 'C'	37,855.83
3877	ZB5231	ENS SUP TITULAR 'C' TC + COMP12	38,304.92
3878	ZB5243	ENS SUP TIT	38,304.92
3879	ZB5250	ENS SUP TITULAR 'C' TC + COMP12	38,304.92
3880	ZB5416	ENS SUP TIT 'C' TC + 14	39,202.86
3881	ZC2022	ENS SUP TIT B 1/2T	13,923.20
3882	ZC2024	ENS SUP TIT B 1/2T 08	13,923.20
3883	ZC2025	ENS SUP TIT 'B' 1/2T	13,923.20
3884	ZC2027	ENS SUP TIT B 1/2T	13,923.20
3885	ZC2029	ENS SUP TIT B 1/2T	13,923.20
3886	ZC2030	ENS. SUP. TIT. B 1/2 14	13,923.20
3887	ZC2043	ENS SUP TIT B 1/2T	13,923.20
3888	ZC2542	ENS SUP TIT B 1/2T	15,978.07
3889	ZC2624	ENS SUP TIT 'B' 1/2T 26H	16,617.01
3890	ZC2625	ENS SUP TIT 'B' 1/2T	16,617.01
3891	ZC2924	ENS SUP TIT 'B' 1/2T + COMP9	17,963.90
3892	ZC2925	ENS SUP TIT 'B' 1/2T + COMP3	17,963.90
3893	ZC2930	ENS SUP TIT 'B' 1/2 T 14	17,963.90
3894	ZC3016	ENS SUP TIT 'B' 3/4 T	20,884.93
3895	ZC3019	ENS SUP TIT 'B' 3/4 T	20,884.93
3896	ZC3021	ENS SUP TIT 'B' 3/4 T	20,884.93
3897	ZC3022	ENS SUP TIT 'B' 3/4 T	20,884.93
3898	ZC3024	ENS SUP TIT 'B' 3/4 T	20,884.93
3899	ZC3025	ENS SUP TIT 'B' 3/4 T	20,884.93
3900	ZC3027	ENS SUP TIT 'B' 3/4 T	20,884.93
3901	ZC3029	ENS. SUP. TIT. B 3/4 T 13	20,884.93
3902	ZC3030	ENS SUP TIT 'B' 3/4T	20,884.93
3903	ZC3031	ENS. SUP. TIT. B 3/4 15	20,884.93
3904	ZC3033	ENS SUP TIT 'B' 3/4 T	20,884.93
3905	ZC3036	ENS. SUP. TIT. B 20	20,884.93
3906	ZC3043	ENS. SUP. TIT. B 27	20,884.93
3907	ZC3432	ENS SUP TIT 'B' 3/4 T + COMP4	22,680.79
3908	ZC3524	ENS. SUP. TIT B 3/4 T+ C	23,129.74
3909	ZC3916	ENS. SUP. TIT. B 3/4T + 9	24,925.62
3910	ZC3930	ENS. SUP. TIT. B 3/4 T + 9	24,925.62
3911	ZC3939	ENS. SUP. TIT. B 3/4 23	24,925.62
3912	ZC4016	ENS SUP TIT 'B' TC	27,846.43
3913	ZC4019	ENS SUP TIT 'B' TC	27,846.43
3914	ZC4020	ENS SUP TIT 'B' TC	27,846.43
3915	ZC4021	ENS SUP TIT 'B' TC	27,846.43
3916	ZC4022	ENS SUP TIT 'B' TC	27,846.43
3917	ZC4024	ENS SUP TIT 'B' TC	27,846.43
3918	ZC4025	ENS SUP TIT 'B' TC	27,846.43
3919	ZC4027	ENS SUP TIT 'B' TC	27,846.43
3920	ZC4028	ENS SUP TIT 'B' TC	27,846.43
3921	ZC4029	ENS SUP TIT 'B' TC	27,846.43
3922	ZC4030	ENS SUP TIT 'B' TC	27,846.43
3923	ZC4031	ENS SUP TIT 'B' TC	27,846.43
3924	ZC4032	ENS SUP TIT 'B' TC	27,846.43
3925	ZC4033	ENS SUP TIT 'B' TC	27,846.43
3926	ZC4036	ENS SUP TIT 'B' TC	27,846.43
3927	ZC4039	ENS SUP TIT 'B' TC 23	27,846.43
3928	ZC4040	ENS. SUP. TIT B TC 24	27,846.43
3929	ZC4043	ENS SUP TIT 'B' TC	27,846.43
3930	ZC4048	ENS SUP TIT 'B' TC	27,846.43
3931	ZC4416	ENS SUP TIT 'B' 3/4 T + 9HRS + 5 CO	27,170.43
3932	ZC4516	ENS SUP TIT 'B' TC + 5 COMP	32,785.03
3933	ZC4524	ENS SUP TIT 'B' TC + 5 COMP	32,785.03
3934	ZC4620	ENS SUP TIT 'B' TC	30,540.23
3935	ZC4624	ENS SUP TIT 'B' TC + 6 HRS COMP	30,540.23
3936	ZC4628	ENS SUP TIT	30,540.23
3937	ZC4920	ENS SUP TIT 'B' TC	31,887.12
3938	ZC4929	ENS SUP TIT	31,887.12
3939	ZC4939	ENS SUP TIT	31,887.12
3940	ZD2016	ENS SUP TIT 'A' 1/2 T	11,779.29
3941	ZD2019	ENS SUP TIT 'A' 1/2 T	11,779.29
3942	ZD2020	ENS SUP TIT 'A' 1/2 T	11,779.29

FEDERAL			
No.	Categoría	Descripción	Sueldo

C.4.3 TABULADORES DE SUELDO DE LOS SERVIDORES PÚBLICOS AL SERVICIO DE LA EDUCACIÓN

ESTATAL			
No.	Categoría	Descripción	Sueldo
3943	ZD2021	ENS SUP TIT 'A' 1/2T	11,779.29
3944	ZD2022	ENS SUP TIT 'A' 1/2T	11,779.29
3945	ZD2024	ENS SUP TIT 'A' 1/2T	11,779.29
3946	ZD2025	ENS SUP TIT 'A' 1/2T	11,779.29
3947	ZD2027	ENS SUP TIT 'A' 1/2 T	11,779.29
3948	ZD2029	ENS SUP TIT 'A' 1/2T	11,779.29
3949	ZD2031	ENS SUP TIT 'A' 1/2T	11,779.29
3950	ZD2043	ENS SUP TIT 'A' 1/2 T	11,779.29
3951	ZD2325	ENS SUP TIT 'A' 1/2T + COMP3	13,126.18
3952	ZD2430	ENS SUP TIT 'A' 1/2 T (24)	13,575.14
3953	ZD2542	ENS SUP TIT 'A' 1/2T	14,024.11
3954	ZD2616	ENS SUP. TIT. A 1/2T	15,313.12
3955	ZD2624	ENS SUP TIT 'A' 1/2T 26HRS	14,473.05
3956	ZD2908	ENS SUP TIT 'A' 1/2T + COMP9	15,819.99
3957	ZD2924	ENS SUP TIT 'A' 1/2T + COMP9	15,819.99
3958	ZD3016	ENS SUP. TIT. 'A' 3/4 T	17,668.84
3959	ZD3019	ENS SUP. TIT. A 3/4T	17,668.84
3960	ZD3021	ENS SUP. TIT. A 3/4T	17,668.84
3961	ZD3024	ENS SUP TIT 'A' 3/4 T	17,668.84
3962	ZD3027	ENS SUP. TIT. A 3/4T	17,668.84
3963	ZD3028	ENS SUP TIT 'A' 3/4 T 12	17,668.84
3964	ZD3029	ENS. SUP. TIT. A 3/4 T 13	17,668.84
3965	ZD3030	ENS. SUP. TIT A 3/4T 14	17,668.84
3966	ZD3031	ENS SUP. TIT. A 3/4T 15	17,668.84
3967	ZD3033	ENS SUP TIT 'A' 3/4 T	17,668.84
3968	ZD3048	ENS SUP. TIT. A 3/4T	17,668.84
3969	ZD3424	ENS SUP. TIT. A 3/4T	19,464.69
3970	ZD3510	ENS SUP. TIT. A 3/4T	19,913.66
3971	ZD3529	ENS SUP. TIT. A 3/4T	19,913.66
3972	ZD3636	ENS SUP. TIT. A 3/4T	21,202.77
3973	ZD4016	ENS. SUP. TIT A TC	23,558.56
3974	ZD4019	ENS. SUP. TIT A TC	23,558.56
3975	ZD4020	ENS. SUP. TIT A TC	23,558.56
3976	ZD4021	ENS. SUP. TIT A TC	23,558.56
3977	ZD4022	ENS. SUP. TIT A TC	23,558.56
3978	ZD4023	AUXILIAR DE SERVICIOS C 07	6,034.80
3979	ZD4024	ENS. SUP. TIT A TC	23,558.56
3980	ZD4025	ENS. SUP. TIT A TC	23,558.56
3981	ZD4027	ENS. SUP. TIT A TC	23,558.56
3982	ZD4028	ENS. SUP. TIT A TC	23,558.56
3983	ZD4029	ENS. SUP. TIT A TC 13	23,558.56
3984	ZD4030	ENS. SUP. TIT A TC	23,558.56
3985	ZD4031	ENS. SUP. TIT A TC	23,558.56
3986	ZD4032	ENS. SUP. TIT A TC 16	23,558.56
3987	ZD4036	ENS. SUP. TIT A TC	23,558.56
3988	ZD4048	ENS. SUP. TIT A TC	23,558.56
3989	ZD4524	ENS. SUP. TIT 'A' TC + 5	25,803.39
3990	ZD4620	ENS. SUP. TIT A TC	26,252.34
3991	ZD4624	ENS SUP TITULAR A TC + 6HRS DE COMP	26,252.34
3992	ZD4920	ENS. SUP. T	27,599.24
3993	ZE2014	ENS SUP ASOC 'C' 1/2 T	10,206.59
3994	ZE2015	ENS SUP ASOC 'C' 1/2 T	10,206.59
3995	ZE2016	ENS SUP ASOC 'C' 1/2 T	10,206.59
3996	ZE2019	ENS SUP ASOC 'C' 1/2 T	10,206.59
3997	ZE2020	ENS SUP ASOC 'C' 1/2 T	10,206.59
3998	ZE2021	ENS SUP ASOC 'C' 1/2 T	10,206.59
3999	ZE2022	ENS SUP ASOC 'C' 1/2 T	10,206.59
4000	ZE2024	ENS SUP ASOC 'C' 1/2 T	10,206.59
4001	ZE2025	ENS SUP ASOC 'C' 1/2 T	10,206.59
4002	ZE2027	ENS SUP ASOC 'C' 1/2 T 11	10,206.59
4003	ZE2029	ENS. SUP. ASOCIADO 'C' 13	10,206.59
4004	ZE2031	ENS SUP ASOC 'C' 1/2T	10,206.59
4005	ZE2032	ENS SUP ASOC 'C' 1/2T	10,206.59
4006	ZE2035	ENS SUP ASOC 'C' 1/2 T	10,206.59
4007	ZE2043	ENS SUP ASOC 'C' 1/2 T	10,206.59
4008	ZE2325	ENS SUP ASOC 'C' 1/2T + COMP3	11,553.49
4009	ZE2430	ENS SUP ASOC 'C' 1/2 T	12,002.44
4010	ZE2542	ENS SUP ASOC 'C' 1/2 T	12,451.43
4011	ZE2608	ENS SUP ASOC 'C' 1/2 T	12,900.39
4012	ZE2616	ENS SUP ASOC 'C' 1/2 T (26)	12,900.39
4013	ZE2623	ENS SUP ASOC 'C' 1/2 T (26)	12,900.39
4014	ZE2624	ENS SUP ASOC 'C' 1/2 T 08	12,900.39
4015	ZE2627	ENS SUP ASOC 'C' 1/2T 26H	12,900.39

FEDERAL			
No.	Categoría	Descripción	Sueldo

C.4.3 TABULADORES DE SUELDO DE LOS SERVIDORES PÚBLICOS AL SERVICIO DE LA EDUCACIÓN

ESTATAL			
No.	Categoría	Descripción	Sueldo
4016	ZE2825	ENS SUP ASOC 'C' 1/2 T	13,892.80
4017	ZE2924	ENS. SUP. ASOC 'C' 1/2T + 9 COMP	14,247.28
4018	ZE2927	ENS. SUP. ASOC C 1/2T 11	14,247.28
4019	ZE3016	ENS SUP ASOC 'C' 3/4T	15,309.71
4020	ZE3019	ENS SUP ASOC 'C' 3/4T	15,309.71
4021	ZE3020	ENS SUP ASOC 'C' 3/4T	15,309.71
4022	ZE3021	ENS SUP ASOC 'C' 3/4T	15,309.71
4023	ZE3024	ENS SUP ASOC 'C' 3/4T	15,309.71
4024	ZE3025	ENS SUP ASOC 'C' 3/4T	15,309.71
4025	ZE3027	ENS SUP ASOC 'C' 3/4T 11	15,309.71
4026	ZE3029	ENS SUP ASOC 'C' 3/4T	15,309.71
4027	ZE3033	ENS SUP ASOC 'C' 3/4T	15,309.71
4028	ZE3035	ENS SUP ASOC 'C' 3/4T	15,309.71
4029	ZE3048	ENS SUP ASOC 'C' 3/4T	15,309.71
4030	ZE3227	ENS SUP ASO	21,311.04
4031	ZE3424	ENS SUP ASOC 'C' 3/4 T	17,105.56
4032	ZE3510	ENS SUP ASOC 'C' 3/4 T	17,608.28
4033	ZE3616	ENS SUP ASOC 'C' 3/4T + 6 HRS COMP	18,003.49
4034	ZE3627	ENS SUP ASOC 'C' 3/4T	18,003.49
4035	ZE3633	ENS SUP ASOC 'C' 3/4T + 6 HRS COMP	18,003.49
4036	ZE3636	ENS SUP ASOC 'C' 3/4T	18,003.49
4037	ZE3924	ENS SUP ASOC 'C' 3/4T	19,350.41
4038	ZE3933	ENS SUP ASOC 'C' 3/4T	19,350.41
4039	ZE4016	ENS SUP ASOC 'C' TC 40HRS	20,413.12
4040	ZE4019	ENS SUP ASOC 'C' TC	20,413.12
4041	ZE4020	ENS SUP ASOC 'C' TC	20,413.12
4042	ZE4021	ENS SUP ASOC 'C' TC	20,413.12
4043	ZE4022	ENS SUP ASOC 'C' TC 40HRS	20,413.12
4044	ZE4024	ENS SUP ASOC 'C' TC 40HRS	20,413.12
4045	ZE4027	ENS SUP ASOC 'C' TC	20,413.12
4046	ZE4033	ENS SUP ASOC 'C' TC 40HRS	20,413.12
4047	ZE4035	ENS SUP ASOC 'C' TC 40HRS	20,413.12
4048	ZE4039	ENS SUP ASOC 'C' TC 40HRS	20,413.12
4049	ZE4524	ENS SUP ASOC 'C' TC + 5 COMP	22,657.96
4050	ZE4620	ENS SUP ASOC 'C' 1/2 TIEMPO	23,106.86
4051	ZE4627	ENS SUP ASOC 'C' TC+6HRS DE COMP	23,106.86
4052	ZF2007	ENS SUP ASOC 'B' 1/2T	9,072.57
4053	ZF2008	ENS SUP ASOC 'B' 1/2T	9,072.57
4054	ZF2010	ENS SUP ASOC 'B' 1/2T	9,072.57
4055	ZF2012	ENS SUP ASOC 'B' 1/2T	9,072.57
4056	ZF2014	ENS SUP ASOC 'B' 1/2T	9,072.57
4057	ZF2015	ENS SUP ASOC 'B' 1/2 T	9,072.57
4058	ZF2016	ENS SUP ASOC 'B' 1/2T	9,072.57
4059	ZF2019	ENS. SUP. ASOC. B 1/2	9,072.57
4060	ZF2020	ENS SUP ASOC 'B' 1/2 T	9,072.57
4061	ZF2021	ENS SUP ASOC 'B' 1/2 T	9,072.57
4062	ZF2022	ENS SUP ASOC 'B' 1/2T	9,072.57
4063	ZF2024	ENS. SUP. ASOC. B 1/2 08	9,072.57
4064	ZF2025	ENS SUP ASOC 'B' 1/2 T 09	9,072.57
4065	ZF2027	ENS. SUP. ASOC. B 1/2 T 11	9,072.57
4066	ZF2029	ENS. SUP. ASOC. B 1/2T 13	9,072.57
4067	ZF2031	ENS SUP ASOC 'B' 1/2 T 15	9,072.57
4068	ZF2032	ENS. SUP. ASOC. B 1/2 T 16	9,072.57
4069	ZF2035	ENS SUP ASOC 'B' 1/2 T 19	9,072.57
4070	ZF2039	ENS SUP ASOC 'B' 1/2 T 23	9,072.57
4071	ZF2040	ENS. SUP. ASOC. B 1/2 24	9,072.57
4072	ZF2043	ENS SUP ASOC 'B' 1/2 T	9,072.57
4073	ZF2220	ENS SUP ASOC 'B' 1/2 T	9,979.76
4074	ZF2429	ENS SUP ASOC 'B' 1/2 T	10,868.43
4075	ZF2430	ENS SUP ASOC 'B' 1/2 T	10,868.43
4076	ZF2431	ENS. SUP. ASOC. B 1/2 T 15	10,868.43
4077	ZF2542	ENS. SUP. ASOC. B 1/2 T 26	11,317.38
4078	ZF2608	SUP ASOC 'B' 1/2 T + COMP 6	11,766.37
4079	ZF2616	SUP ASOC 'B'	11,766.37
4080	ZF2623	SUP ASOC 'B' 1/2 T + COMP 6	11,766.37
4081	ZF2629	SUP ASOC 'B' 1/2 T + COMP 6	11,766.37
4082	ZF2724	ENS SUP ASOC 'B' 1/2T	12,247.73
4083	ZF2825	ENS SUP ASOC 'B' 1/2T	12,664.30
4084	ZF2831	ENS SUP ASOC 'B' 1/2T	12,664.30
4085	ZF2924	ENS. SUP. ASOCIADO B 1/2 T 13	13,113.28
4086	ZF2929	ENS. SUP. ASOCIADO B 1/2 T 13	13,113.28
4087	ZF2930	ENS. SUP. ASOCIADO B 1/2 T 14	13,113.28
4088	ZF2931	ENS. SUP. ASOCIADO B 1/2 T 14	13,113.28

FEDERAL			
No.	Categoría	Descripción	Sueldo

C.4.3 TABULADORES DE SUELDO DE LOS SERVIDORES PÚBLICOS AL SERVICIO DE LA EDUCACIÓN

ESTATAL			
No.	Categoría	Descripción	Sueldo
4089	ZF2933	ENS SUP ASOC 'B' 1/2T 29H	13,113.28
4090	ZF3016	ENS SUP ASOC 'B' 3/4 T	13,608.70
4091	ZF3017	ENS SUP ASOC 'B' 3/4 T	13,608.70
4092	ZF3019	ENS SUP ASOC 'B' 3/4 T	13,608.70
4093	ZF3020	ENS SUP ASOC 'B' 3/4 T	13,608.70
4094	ZF3021	ENS SUP ASOC 'B' 3/4 T	13,608.70
4095	ZF3022	ENS SUP ASOC 'B' 3/4 T	13,608.70
4096	ZF3024	ENS SUP ASOC 'B' 3/4 T	13,608.70
4097	ZF3025	ENS SUP ASOC 'B' 3/4 T	13,608.70
4098	ZF3027	ENS. SUP. ASOC B 3/4T 11	13,608.70
4099	ZF3029	ENS SUP ASOC B 3/4T 13	13,608.70
4100	ZF3033	ENS SUP ASOC B 3/4T 17	13,608.70
4101	ZF3036	ENS SUP ASOC 'B' 3/4T	13,608.70
4102	ZF3039	ENS SUP ASOC B 3/4T 23	13,608.70
4103	ZF3048	ENS. SUP. ASOC. B 3/4T 32	13,608.70
4104	ZF3424	ENS SUP ASOC 'B' 3/4 T	15,404.60
4105	ZF3510	ENS SUP ASOC 'B' 3/4 T +5 HRS COMP	15,853.54
4106	ZF3527	ENS SUP ASOC 'B' 3/4 T + 5 COMP	15,853.54
4107	ZF3636	ENS. SUP. ASOC B 3/4T	16,302.50
4108	ZF3721	ENS. SUP. ASOC B 3/4T	16,755.64
4109	ZF4017	ENS SUP ASOC 'B' TC	18,145.08
4110	ZF4019	ENS SUP ASOC 'B' TC	18,145.08
4111	ZF4020	ENS SUP ASOC 'B' TC	18,145.08
4112	ZF4022	ENS SUP ASOC 'B' TC	18,145.08
4113	ZF4024	ENS SUP ASOC 'B' TC	18,145.08
4114	ZF4027	ENS SUP ASOC 'B' TC	18,145.08
4115	ZF4039	ENS SUP ASOC 'B' TC 40HRS	18,145.08
4116	ZF4527	ENS SUP ASOC 'B' TC	20,389.89
4117	ZF4620	ENS SUP ASOC 'B' TC+6HRS DE COMP	20,838.75
4118	ZG2007	ENS SUP ASOC 'A' 1/2 T	8,064.48
4119	ZG2008	ENS SUP ASOC 'A' 1/2 TIEMPO	8,064.48
4120	ZG2010	ENS SUP ASOC 'A' 1/2T	8,064.48
4121	ZG2012	ENS SUP ASOC 'A' 1/2T	8,064.48
4122	ZG2014	ENS SUP ASOC 'A' 1/2T	8,064.48
4123	ZG2015	ENS SUP ASOC 'A' 1/2 T	8,064.48
4124	ZG2016	ENS SUP ASOC 'A' 1/2T	8,064.48
4125	ZG2017	ENS SUP ASOC 'A' 1/2T	8,064.48
4126	ZG2018	ENS SUP ASOC 'A' 1/2T	8,064.48
4127	ZG2019	ENS SUP ASOC 'A' 1/2T	8,064.48
4128	ZG2020	ENS. SUP. ASIG B 1/2T	9,072.57
4129	ZG2021	ENS. SUP. ASOC A 1/2T 05	8,064.48
4130	ZG2022	ENS SUP ASOC 'A' 1/2T	8,064.48
4131	ZG2023	ENS SUP ASOCIADO A 1/2 T	8,064.48
4132	ZG2024	ENS SUP ASOCIADO A 1/2 T 08	8,064.48
4133	ZG2025	ENS SUP ASOCIADO A 1/2 T 09	8,064.48
4134	ZG2027	ENS SUP ASOC 'A' 1/2T	8,064.48
4135	ZG2029	ENS SUP ASOC A 172 T 13	8,064.48
4136	ZG2030	ENS. SUP. ASOC A 1/2T 14	8,064.48
4137	ZG2043	ENS SUP ASOC 'A' 1/2T	8,064.48
4138	ZG2429	ENS SUP ASOC 'A' 1/2T 24HRS	9,860.35
4139	ZG2430	ENS SUP ASOC A 1/2T 24HRS	9,860.35
4140	ZG2510	ENS SUP ASOC 'A' 1/2T + 5 HRS. COMP	10,308.77
4141	ZG2531	ENS SUP ASOCIADO A 1/2 T * 5HRS.	10,327.94
4142	ZG2621	ENS SUP ASOC 1/2 T+6HRS DE COMP	10,758.25
4143	ZG2623	ENS SUP ASOC A 1/2T + COMP 6 HRS	10,758.25
4144	ZG2629	ENS SUP ASOC 'A' 1/2 T+6HRS DE COMP	10,758.25
4145	ZG2825	ENS. SUP. ASOC A 28H 09	11,656.18
4146	ZG2924	ESN. SUP. ASOC. 'A' 29 HRS	11,692.80
4147	ZG3016	ENS SUP ASOC 'A' 3/4 DE TIEMPO	12,096.30
4148	ZG3019	ENS SUP ASOC 'A' 3/4 DE TIEMPO	12,096.30
4149	ZG3021	ENS SUP ASOC 'A' 3/4 DE TIEMPO	12,096.30
4150	ZG3022	ENS SUP ASOC 'A' 3/4T	12,096.30
4151	ZG3024	ENS SUP ASOC 'A' 3/4 08	12,096.30
4152	ZG3031	ENS SUP ASOCIADO A 1/2 T * 5HRS. +	12,572.21
4153	ZG3301	ENS SUP ASOC 'A' 3/4 T 3 HRS COMP	13,305.91
4154	ZG3302	ENS SUP ASOC 'A' 3/4 T 3 HRS COMP	13,305.91
4155	ZG3303	ENS SUP ASOC 'A' 3/4 T 3 HRS COMP	13,305.91
4156	ZG3304	ENS SUP ASOC 'A' 3/4 T 3 HRS COMP	13,305.91
4157	ZG3619	ENS SUP ASOC 'A' 3/4 + 6 hrs. COMP	14,790.08
4158	ZG4019	ENS SUP ASOC 'A' TC	16,128.93
4159	ZG4024	ENS SUP ASOC 'A' TC 40 HRS	16,128.93
4160	ZH0201	ENS SUP ASIG 'B' 2H	897.95
4161	ZH0202	ENS SUP ASIG 'B' 2H	897.95

FEDERAL			
No.	Categoría	Descripción	Sueldo

C.4.3 TABULADORES DE SUELDO DE LOS SERVIDORES PÚBLICOS AL SERVICIO DE LA EDUCACIÓN

ESTATAL			
No.	Categoría	Descripción	Sueldo
4162	ZH0203	ENS SUP ASIG 'B' 2H	897.95
4163	ZH0204	ENS SUP ASIG 'B' 2H	897.95
4164	ZH0205	ENS SUP ASIG 'B' 2H	897.95
4165	ZH0206	ENS SUP ASIG 'B' 2H	897.95
4166	ZH0207	ENS SUP ASIG 'B' 2H	897.95
4167	ZH0208	ENS SUP ASIG 'B' 2H	897.95
4168	ZH0209	ENS SUP ASIG 'B' 2H	897.95
4169	ZH0210	ENS SUP ASIG 'B' 2H	897.95
4170	ZH0211	ENS SUP ASIG 'B' 2H	897.95
4171	ZH0212	ENS SUP ASIG 'B' 2H	897.95
4172	ZH0213	ENS SUP ASIG 'B' 2H	897.95
4173	ZH0301	ENS SUP ASIG 'B' 3H	1,346.89
4174	ZH0302	ENS SUP ASIG 'B' 3H	1,346.89
4175	ZH0303	ENS SUP ASIG 'B' 3H	1,346.89
4176	ZH0304	ENS SUP ASIG 'B' 3H	1,346.89
4177	ZH0305	ENS SUP ASIG 'B' 3H	1,346.89
4178	ZH0306	ENS SUP ASIG 'B' 3H	1,346.89
4179	ZH0307	ENS SUP ASIG 'B' 3H	1,346.89
4180	ZH0308	ENS SUP ASIG 'B' 3H	1,346.89
4181	ZH0309	ENS SUP ASIG 'B' 3H	1,346.89
4182	ZH0310	ENS SUP ASIG 'B' 3H	1,346.89
4183	ZH0311	ENS SUP ASIG 'B' 3H	1,346.89
4184	ZH0312	ENS SUP ASIG 'B' 3H	1,346.89
4185	ZH0313	ENS SUP ASIG 'B' 3H	1,346.89
4186	ZH0314	ENS SUP ASIG 'B' 3H	1,346.89
4187	ZH0315	ENS SUP ASIG 'B' 3H	1,346.89
4188	ZH0316	ENS SUP ASIG 'B' 3H	1,346.89
4189	ZH0317	ENS SUP ASIG 'B' 3H	1,346.89
4190	ZH0318	ENS SUP ASIG 'B' 3H	1,346.89
4191	ZH0325	ENS.SUP.ASIGNATURA 'B' 09	1,346.89
4192	ZH0401	ENS SUP ASIGNATURA 'B' 04HRS	1,795.84
4193	ZH0402	ENS SUP ASIGNATURA 'B' 04HRS	1,795.84
4194	ZH0403	ENS SUP ASIGNATURA 'B' 04HRS	1,795.84
4195	ZH0404	ENS SUP ASIGNATURA 'B' 04HRS	1,795.84
4196	ZH0405	ENS SUP ASIGNATURA 'B' 04HRS	1,795.84
4197	ZH0406	ENS SUP ASIGNATURA 'B' 04HRS	1,795.84
4198	ZH0407	ENS SUP ASIGNATURA 'B' 04HRS	1,795.84
4199	ZH0408	ENS SUP ASIGNATURA 'B' 04HRS	1,795.84
4200	ZH0409	ENS SUP ASIGNATURA 'B' 04HRS	1,795.84
4201	ZH0410	ENS SUP ASIGNATURA 'B' 04HRS	1,795.84
4202	ZH0411	ENS SUP ASIGNATURA 'B' 04HRS	1,795.84
4203	ZH0412	ENS SUP ASIGNATURA 'B' 04HRS	1,795.84
4204	ZH0413	ENS SUP ASIGNATURA 'B' 04HRS	1,795.84
4205	ZH0414	ENS SUP ASIGNATURA 'B' 04HRS	1,795.84
4206	ZH0415	ENS SUP ASIGNATURA 'B' 04HRS	1,795.84
4207	ZH0416	ENS SUP ASIGNATURA 'B' 04HRS	1,795.84
4208	ZH0417	ENS SUP ASIGNATURA 'B' 04HRS	1,795.84
4209	ZH0420	ENS SUP ASIG B 4H 04	1,795.84
4210	ZH0423	ENS SUP ASIG B 4H 04	1,795.84
4211	ZH0427	ENS SUP ASIG B 4H 11	1,795.84
4212	ZH0431	ENS. SUP. ASIG. 'B' 4 HRS 15	1,795.84
4213	ZH0501	ENS SUP ASIG 'B' 05 HRS	2,244.83
4214	ZH0502	ENS SUP ASIG 'B' 05 HRS	2,244.83
4215	ZH0503	ENS SUP ASIG 'B' 05 HRS	2,244.83
4216	ZH0504	ENS SUP ASIG 'B' 05 HRS	2,244.83
4217	ZH0505	ENS SUP ASIG 'B' 05 HRS	2,244.83
4218	ZH0506	ENS SUP ASIG 'B' 05 HRS	2,244.83
4219	ZH0507	ENS SUP ASIG 'B' 05 HRS	2,244.83
4220	ZH0508	ENS SUP ASIG 'B' 05 HRS	2,244.83
4221	ZH0509	ENS SUP ASIG 'B' 05 HRS	2,244.83
4222	ZH0510	ENS SUP ASIG 'B' 05 HRS	2,244.83
4223	ZH0511	ENS SUP ASIG 'B' 05 HRS	2,244.83
4224	ZH0512	ENS SUP ASIG 'B' 05 HRS	2,244.83
4225	ZH0513	ENS SUP ASIG 'B' 05 HRS	2,244.83
4226	ZH0514	ENS SUP ASIG 'B' 05 HRS	2,244.83
4227	ZH0515	ENS SUP ASIG 'B' 05 HRS	2,244.83
4228	ZH0516	ENS SUP ASIG 'B' 05 HRS	2,244.83
4229	ZH0518	ENS SUP ASIG 'B' 05 HRS	2,244.83
4230	ZH0520	ENS SUP ASIG B 5H 04	2,244.83
4231	ZH0521	ENS. SUP. ASIGNATURA B 5 HRS 05	2,244.83
4232	ZH0523	ENS SUP ASIGNATURA B 07	2,244.83
4233	ZH0531	ENS. SUP. ASIGNATURA 'B' 15	2,244.83
4234	ZH0601	ENS SUP ASIGNATURA 'B' 06HRS	2,693.80

FEDERAL			
No.	Categoría	Descripción	Sueldo

**C.4.3 TABULADORES DE SUELDO DE LOS SERVIDORES PÚBLICOS AL SERVICIO DE LA EDUCACIÓN**

ESTATAL			
No.	Categoría	Descripción	Sueldo
4235	ZH0602	ENS SUP ASIGNATURA 'B' 06HRS	2,693.80
4236	ZH0603	ENS SUP ASIGNATURA 'B' 06HRS	2,693.80
4237	ZH0604	ENS SUP ASIGNATURA 'B' 06HRS	2,693.80
4238	ZH0605	ENS SUP ASIGNATURA 'B' 06HRS	2,693.80
4239	ZH0606	ENS SUP ASIGNATURA 'B' 06HRS	2,693.80
4240	ZH0607	ENS SUP ASIGNATURA 'B' 06HRS	2,693.80
4241	ZH0608	ENS SUP ASIGNATURA 'B' 06HRS	2,693.80
4242	ZH0609	ENS SUP ASIGNATURA 'B' 06HRS	2,693.80
4243	ZH0610	ENS SUP ASIGNATURA 'B' 06HRS	2,693.80
4244	ZH0611	ENS SUP ASIGNATURA 'B' 06HRS	2,693.80
4245	ZH0612	ENS SUP ASIGNATURA 'B' 06HRS	2,693.80
4246	ZH0613	ENS SUP ASIGNATURA 'B' 06HRS	2,693.80
4247	ZH0614	ENS SUP ASIGNATURA 'B' 06HRS	2,693.80
4248	ZH0615	ENS SUP ASIGNATURA 'B' 06HRS	2,693.80
4249	ZH0616	ENS SUP ASIGNATURA 'B' 06HRS	2,693.80
4250	ZH0617	ENS SUP ASIGNATURA 'B' 06HRS	2,693.80
4251	ZH0618	ENS SUP ASIG 'B' 06 HRS	2,693.80
4252	ZH0619	ENS. SUP. ASIG B 6H 03	2,693.80
4253	ZH0621	ENS. SUP. ASIGNATURA B 05	2,693.80
4254	ZH0701	ENS SUP ASIGNATURA 'B' 07HRS	3,142.77
4255	ZH0702	ENS SUP ASIGNATURA 'B' 07HRS	3,142.77
4256	ZH0703	ENS SUP ASIGNATURA 'B' 07HRS	3,142.77
4257	ZH0704	ENS SUP ASIGNATURA 'B' 07HRS	3,142.77
4258	ZH0705	ENS SUP ASIGNATURA 'B' 07HRS	3,142.77
4259	ZH0706	ENS SUP ASIGNATURA 'B' 07HRS	3,142.77
4260	ZH0707	ENS SUP ASIGNATURA 'B' 07HRS	3,142.77
4261	ZH0708	ENS SUP ASIGNATURA 'B' 07HRS	3,142.77
4262	ZH0709	ENS SUP ASIGNATURA 'B' 07HRS	3,142.77
4263	ZH0710	ENS SUP ASIGNATURA 'B' 07HRS	3,142.77
4264	ZH0711	ENS SUP ASIGNATURA 'B' 07HRS	3,142.77
4265	ZH0712	ENS SUP ASIGNATURA 'B' 07HRS	3,142.77
4266	ZH0713	ENS SUP ASIGNATURA 'B' 07HRS	3,142.77
4267	ZH0714	ENS SUP ASIGNATURA 'B' 07HRS	3,142.77
4268	ZH0715	ENS SUP ASIGNATURA 'B' 07HRS	3,142.77
4269	ZH0716	ENS SUP ASIGNATURA 'B' 07HRS	3,142.77
4270	ZH0801	ENS SUP ASIG B 8H	3,591.73
4271	ZH0802	ENS SUP ASIG B 8H	3,591.73
4272	ZH0803	ENS SUP ASIG B 8H	3,591.73
4273	ZH0804	ENS SUP ASIG B 8H	3,591.73
4274	ZH0805	ENS SUP ASIG B 8H	3,591.73
4275	ZH0806	ENS SUP ASIG B 8H	3,591.73
4276	ZH0807	ENS SUP ASIG B 8H	3,591.73
4277	ZH0808	ENS SUP ASIG B 8H	3,591.73
4278	ZH0809	ENS SUP ASIG B 8H	3,591.73
4279	ZH0810	ENS SUP ASIG B 8H	3,591.73
4280	ZH0811	ENS SUP ASIG B 8H	3,591.73
4281	ZH0812	ENS SUP ASIG B 8H	3,591.73
4282	ZH0813	ENS SUP ASIG B 8H	3,591.73
4283	ZH0814	ENS SUP ASIG B 8H	3,591.73
4284	ZH0815	ENS SUP ASIG B 8H	3,591.73
4285	ZH0816	ENS SUP ASIG B 8H	3,591.73
4286	ZH0817	ENS SUP ASIG B 8H 01	3,591.73
4287	ZH0819	ENS. SUP. ASIG B 8H 03	3,591.73
4288	ZH0901	ENS SUP ASIG B 9H	4,040.70
4289	ZH0902	ENS SUP ASIG B 9H	4,040.70
4290	ZH0903	ENS SUP ASIG B 9H	4,040.70
4291	ZH0904	ENS SUP ASIG B 9H	4,040.70
4292	ZH0905	ENS SUP ASIG B 9H	4,040.70
4293	ZH0906	ENS SUP ASIG B 9H	4,040.70
4294	ZH0907	ENS SUP ASIG B 9H	4,040.70
4295	ZH0908	ENS SUP ASIG B 9H	4,040.70
4296	ZH0909	ENS SUP ASIG B 9H	4,040.70
4297	ZH0910	ENS SUP ASIG B 9H	4,040.70
4298	ZH0911	ENS SUP ASIG B 9H	4,040.70
4299	ZH0912	ENS SUP ASIG B 9H	4,040.70
4300	ZH0913	ENS SUP ASIG B 9H	4,040.70
4301	ZH0914	ENS SUP ASIG B 9H	4,040.70
4302	ZH0915	ENS SUP ASIG B 9H	4,040.70
4303	ZH0916	ENS SUP ASIG B 9H	4,040.70
4304	ZH0920	ENS SUP ASIG B 9H 04	4,040.70
4305	ZH0926	ENS SUP ASIG B 9H	4,040.70
4306	ZH0927	ENS. SUP. ASIGNATURA B 11	4,040.70
4307	ZH1001	ENS SUP ASIG B 10 HRS	4,489.65

FEDERAL			
No.	Categoría	Descripción	Sueldo



**C.4.3 TABULADORES DE SUELDO DE LOS SERVIDORES PÚBLICOS AL SERVICIO DE LA EDUCACIÓN**

ESTATAL			
No.	Categoría	Descripción	Sueldo
4308	ZH1002	ENS SUP ASIG B 10 HRS	4,489.65
4309	ZH1003	ENS SUP ASIG B 10 HRS	4,489.65
4310	ZH1004	ENS SUP ASIG B 10 HRS	4,489.65
4311	ZH1005	ENS SUP ASIG B 10 HRS	4,489.65
4312	ZH1006	ENS SUP ASIG B 10 HRS	4,489.65
4313	ZH1007	ENS SUP ASIG B 10 HRS	4,489.65
4314	ZH1008	ENS SUP ASIG B 10 HRS	4,489.65
4315	ZH1009	ENS SUP ASIG B 10 HRS	4,489.65
4316	ZH1010	ENS SUP ASIG B 10 HRS	4,489.65
4317	ZH1011	ENS SUP ASIG B 10 HRS	4,489.65
4318	ZH1012	ENS SUP ASIG B 10 HRS	4,489.65
4319	ZH1013	ENS SUP ASIG B 10 HRS	4,489.65
4320	ZH1014	ENS SUP ASIG B 10 HRS	4,489.65
4321	ZH1015	ENS SUP ASIG B 10 HRS	4,489.65
4322	ZH1016	ENS SUP ASIG B 10 HRS	4,489.65
4323	ZH1017	ENS SUP ASIG B 10 HRS	4,489.65
4324	ZH1018	ENS SUP ASIG B 10 HRS	4,489.65
4325	ZH1019	ENS SUP ASIG B 10HRS	4,489.65
4326	ZH1020	ENS. SUP. ASIG. B 10H 04	4,489.65
4327	ZH1021	ENS. SUP. ASIG B 10H 05	4,489.65
4328	ZH1023	ENS SUP ASIG B 10 H 07	4,489.65
4329	ZH1024	ENS SUP ASIGNATURA B 08	4,489.65
4330	ZH1025	ENS SUP ASIGNATURA B 09	4,489.65
4331	ZH1030	ENS. SUP. ASIGNATURA B 14	4,489.65
4332	ZH1031	ENS SUP ASIGNATURA B 15	4,489.65
4333	ZH1033	ENS. SUP. ASIGNATURA B 17	4,489.65
4334	ZH1048	ENS.SUP.ASIGNATURA B 32	4,489.65
4335	ZH1101	ENS SUP ASIGNA 'B' 11HRS	4,938.63
4336	ZH1102	ENS SUP ASIGNA 'B' 11HRS	4,938.63
4337	ZH1103	ENS SUP ASIGNA 'B' 11HRS	4,938.63
4338	ZH1104	ENS SUP ASIGNA 'B' 11HRS	4,938.63
4339	ZH1105	ENS SUP ASIGNA 'B' 11HRS	4,938.63
4340	ZH1106	ENS SUP ASIGNA 'B' 11HRS	4,938.63
4341	ZH1107	ENS SUP ASIGNA 'B' 11HRS	4,938.63
4342	ZH1108	ENS SUP ASIGNA 'B' 11HRS	4,938.63
4343	ZH1109	ENS SUP ASIGNA 'B' 11HRS	4,938.63
4344	ZH1110	ENS SUP ASIGNA 'B' 11HRS	4,938.63
4345	ZH1111	ENS SUP ASIGNA 'B' 11HRS	4,938.63
4346	ZH1112	ENS SUP ASIGNA 'B' 11HRS	4,938.63
4347	ZH1113	ENS SUP ASIGNA 'B' 11HRS	4,938.63
4348	ZH1120	ENS SUP ASIG 'B' 11HRS	4,938.63
4349	ZH1124	ENS. SUP. ASIGNATURA B 08	4,938.63
4350	ZH1201	ENS SUP ASIGNATURA 'B' 12HRS	5,387.56
4351	ZH1202	ENS SUP ASIGNATURA 'B' 12HRS	5,387.56
4352	ZH1203	ENS SUP ASIGNATURA 'B' 12HRS	5,387.56
4353	ZH1204	ENS SUP ASIGNATURA 'B' 12HRS	5,387.56
4354	ZH1205	ENS SUP ASIGNATURA 'B' 12HRS	5,387.56
4355	ZH1206	ENS SUP ASIGNATURA 'B' 12HRS	5,387.56
4356	ZH1207	ENS SUP ASIGNATURA 'B' 12HRS	5,387.56
4357	ZH1208	ENS SUP ASIGNATURA 'B' 12HRS	5,387.56
4358	ZH1209	ENS SUP ASIGNATURA 'B' 12HRS	5,387.56
4359	ZH1210	ENS SUP ASIGNATURA 'B' 12HRS	5,387.56
4360	ZH1211	ENS SUP ASIGNATURA 'B' 12HRS	5,387.56
4361	ZH1212	ENS SUP ASIGNATURA 'B' 12HRS	5,387.56
4362	ZH1213	ENS SUP ASIGNATURA 'B' 12HRS	5,387.56
4363	ZH1214	ENS SUP ASIGNATURA 'B' 12HRS	5,387.56
4364	ZH1215	ENS SUP ASIGNATURA 'B' 12HRS	5,387.56
4365	ZH1216	ENS SUP ASIGNATURA 'B' 12HRS	5,387.56
4366	ZH1217	ENS SUP ASIGNATURA 'B' 12HRS	5,387.56
4367	ZH1218	ENS SUP ASIG 'B' 12 HRS	5,387.56
4368	ZH1219	ENS SUP ASIG 'B' 12H 03	5,387.56
4369	ZH1220	ENS SUP ASIG B 12H 04	5,387.56
4370	ZH1221	ENS SUP ASIG B 12H 05	5,387.56
4371	ZH1301	ENS SUP ASIGNATURA 'B' 13 HRS	5,836.54
4372	ZH1302	ENS SUP ASIGNATURA 'B' 13 HRS	5,836.54
4373	ZH1303	ENS SUP ASIGNATURA 'B' 13 HRS	5,836.54
4374	ZH1304	ENS SUP ASIGNATURA 'B' 13 HRS	5,836.54
4375	ZH1305	ENS SUP ASIGNATURA 'B' 13 HRS	5,836.54
4376	ZH1306	ENS SUP ASIGNATURA 'B' 13 HRS	5,836.54
4377	ZH1307	ENS SUP ASIGNATURA 'B' 13 HRS	5,836.54
4378	ZH1308	ENS SUP ASIGNATURA 'B' 13 HRS	5,836.54
4379	ZH1309	ENS SUP ASIGNATURA 'B' 13 HRS	5,836.54
4380	ZH1310	ENS SUP ASIGNATURA 'B' 13 HRS	5,836.54

FEDERAL			
No.	Categoría	Descripción	Sueldo

**C.4.3 TABULADORES DE SUELDO DE LOS SERVIDORES PÚBLICOS AL SERVICIO DE LA EDUCACIÓN**

ESTATAL			
No.	Categoría	Descripción	Sueldo
4381	ZH1311	ENS SUP ASIGNATURA 'B' 13 HRS	5,836.54
4382	ZH1312	ENS SUP ASIGNATURA 'B' 13 HRS	5,836.54
4383	ZH1313	ENS SUP ASIGNATURA 'B' 13 HRS	5,836.54
4384	ZH1314	ENS SUP ASIGNATURA 'B' 13 HRS	5,836.54
4385	ZH1315	ENS SUP ASIGNATURA 'B' 13 HRS	5,836.54
4386	ZH1316	ENS SUP ASIGNATURA 'B' 13 HRS	5,836.54
4387	ZH1317	ENS SUP ASIGNATURA 'B' 13 HRS	5,836.54
4388	ZH1320	ENS SUP ASIG 'B' 13H	5,836.54
4389	ZH1324	ENS. SUP. ASIGNATURA B 08	5,836.54
4390	ZH1329	ENS. SUP. ASIGNATURA B 13	5,836.54
4391	ZH1401	ENS SUP ASIGNATURA 'B' 14HRS	6,285.49
4392	ZH1402	ENS SUP ASIGNATURA 'B' 14HRS	6,285.49
4393	ZH1403	ENS SUP ASIGNATURA 'B' 14HRS	6,285.49
4394	ZH1404	ENS SUP ASIGNATURA 'B' 14HRS	6,285.49
4395	ZH1405	ENS SUP ASIGNATURA 'B' 14HRS	6,285.49
4396	ZH1406	ENS SUP ASIGNATURA 'B' 14HRS	6,285.49
4397	ZH1407	ENS SUP ASIGNATURA 'B' 14HRS	6,285.49
4398	ZH1408	ENS SUP ASIGNATURA 'B' 14HRS	6,285.49
4399	ZH1409	ENS SUP ASIGNATURA 'B' 14HRS	6,285.49
4400	ZH1410	ENS SUP ASIGNATURA 'B' 14HRS	6,285.49
4401	ZH1411	ENS SUP ASIGNATURA 'B' 14HRS	6,285.49
4402	ZH1412	ENS SUP ASIGNATURA 'B' 14HRS	6,285.49
4403	ZH1413	ENS SUP ASIGNATURA 'B' 14HRS	6,285.49
4404	ZH1414	ENS SUP ASIGNATURA 'B' 14HRS	6,285.49
4405	ZH1415	ENS SUP ASIGNATURA 'B' 14HRS	6,285.49
4406	ZH1416	ENS SUP ASIGNATURA 'B' 14HRS	6,285.49
4407	ZH1417	ENS SUP ASIGNATURA 'B' 14HRS	6,285.49
4408	ZH1419	ENS SUP ASIG 'B' 14H	6,285.49
4409	ZH1441	ENS SUP ASIGNATURA B 25	6,285.49
4410	ZH1501	ENS SUP ASIGNATURA 'B' 15HRS	6,734.50
4411	ZH1502	ENS SUP ASIGNATURA 'B' 15HRS	6,734.50
4412	ZH1503	ENS SUP ASIGNATURA 'B' 15HRS	6,734.50
4413	ZH1504	ENS SUP ASIGNATURA 'B' 15HRS	6,734.50
4414	ZH1505	ENS SUP ASIGNATURA 'B' 15HRS	6,734.50
4415	ZH1506	ENS SUP ASIGNATURA 'B' 15HRS	6,734.50
4416	ZH1507	ENS SUP ASIGNATURA 'B' 15HRS	6,734.50
4417	ZH1508	ENS SUP ASIGNATURA 'B' 15HRS	6,734.50
4418	ZH1509	ENS SUP ASIGNATURA 'B' 15HRS	6,734.50
4419	ZH1510	ENS SUP ASIGNATURA 'B' 15HRS	6,734.50
4420	ZH1511	ENS SUP ASIGNATURA 'B' 15HRS	6,734.50
4421	ZH1512	ENS SUP ASIGNATURA 'B' 15HRS	6,734.50
4422	ZH1513	ENS SUP ASIGNATURA 'B' 15HRS	6,734.50
4423	ZH1514	ENS SUP ASIGNATURA 'B' 15HRS	6,734.50
4424	ZH1515	ENS SUP ASIGNATURA 'B' 15HRS	6,734.50
4425	ZH1516	ENS SUP ASIGNATURA 'B' 15HRS	6,734.50
4426	ZH1517	ENS SUP ASIGNATURA 'B' 15HRS	6,734.50
4427	ZH1518	ENS SUP ASIGNATURA 'B' 15HRS	6,734.50
4428	ZH1523	ENS. SUP. ASIG. B 07	6,734.50
4429	ZH1525	ENS. SUP. ASIGNATURA B 09	6,734.50
4430	ZH1527	ENS. SUP. ASIGNATURA B 11	6,734.50
4431	ZH1531	ENS. SUP. ASIGNATURA 'B' 15	6,734.50
4432	ZH1601	ENS SUP ASIG 'B' 16 HRS	7,183.46
4433	ZH1602	ENS SUP ASIG 'B' 16 HRS	7,183.46
4434	ZH1603	ENS SUP ASIG 'B' 16 HRS	7,183.46
4435	ZH1604	ENS SUP ASIG 'B' 16 HRS	7,183.46
4436	ZH1605	ENS SUP ASIG 'B' 16 HRS	7,183.46
4437	ZH1606	ENS SUP ASIG 'B' 16 HRS	7,183.46
4438	ZH1607	ENS SUP ASIG 'B' 16 HRS	7,183.46
4439	ZH1608	ENS SUP ASIG 'B' 16 HRS	7,183.46
4440	ZH1609	ENS SUP ASIG 'B' 16 HRS	7,183.46
4441	ZH1610	ENS SUP ASIG 'B' 16 HRS	7,183.46
4442	ZH1611	ENS SUP ASIG 'B' 16 HRS	7,183.46
4443	ZH1612	ENS SUP ASIG 'B' 16 HRS	7,183.46
4444	ZH1613	ENS SUP ASIG 'B' 16 HRS	7,183.46
4445	ZH1614	ENS SUP ASIG 'B' 16 HRS	7,183.46
4446	ZH1615	ENS SUP ASIG 'B' 16 HRS	7,183.46
4447	ZH1616	ENS SUP ASIG 'B' 16 HRS	7,183.46
4448	ZH1617	ENS SUP ASIG 'B' 16 HRS	7,183.46
4449	ZH1619	ENS SUP ASIG 'B' 16 HRS	7,183.46
4450	ZH1620	ENS SUP ASIG 'B' 16H	7,183.46
4451	ZH1621	ENS. SUP. ASIG B 16H 05	7,183.46
4452	ZH1624	ENS. SUP. ASIG. B 08	7,183.46
4453	ZH1708	ENS SUP ASIGNATURA 'B' 17HRS	7,632.42

FEDERAL			
No.	Categoría	Descripción	Sueldo

**C.4.3 TABULADORES DE SUELDO DE LOS SERVIDORES PÚBLICOS AL SERVICIO DE LA EDUCACIÓN**

<b>ESTATAL</b>			
<b>No.</b>	<b>Categoría</b>	<b>Descripción</b>	<b>Sueldo</b>
4454	ZH1710	ENS SUP ASIGNATURA 'B' 17HRS	7,632.42
4455	ZH1727	ENS SUP ASIG B 17H 11	7,632.42
4456	ZH1819	ENS SUP ASIG 'B' 18H	8,081.38
4457	ZH1820	ENS. SUP. ASIG B 18H 04	8,081.38
4458	ZH1821	ENS SUP ASIG B 18H 05	8,081.38
4459	ZH1822	ENS. SUP. ASIG. B 06	8,081.38
4460	ZH1824	ENS. SUP. ASIG. B 08	8,081.38
4461	ZH1910	ENS SUP ASIG 'B' 19HRS	8,530.34
4462	ZH1914	ENS SUP ASIG 'B' 19HRS	8,530.34
4463	ZH1918	ENS SUP ASIG 'B' 19HRS	8,530.34
4464	ZH1919	ENS SUP ASIG 'B' 19HRS	8,530.34
4465	ZH1920	ENS. SUP. ASIG B 19H 04	8,530.34
4466	ZH1922	ENS SUP ASIGNATURA B 06	8,530.34
4467	ZH1923	ENS SUP ASIGNATURA B 07	8,530.34
4468	ZH1924	ENS SUP ASIGNATURA B 08	8,530.34
4469	ZH1927	ENS. SUP. ASIGNATURA B 11	8,530.34
4470	ZH1943	ENS. SUP. ASIGNATURA 'B' 27	8,530.34
4471	ZH2031	ENS SUP ASIG 'B' 15 HRS + 5 COMP	8,979.33
4472	ZH2523	ENS SUP ASIGNATURA 'B' 1/2T + COMP5	11,317.38
4473	ZI4001	OFICIAL ADMINISTRATIVO	10,041.42
4474	ZI4002	OFICIAL ADMINISTRATIVO	10,041.42
4475	ZI4003	OFICIAL ADMINISTRATIVO	10,041.42
4476	ZI4004	OFICIAL ADMINISTRATIVO	10,041.42
4477	ZI4005	OFICIAL ADMINISTRATIVO	10,041.42
4478	ZI4006	OFICIAL ADMINISTRATIVO	10,041.42
4479	ZI4007	OFICIAL ADMINISTRATIVO	10,041.42
4480	ZI4008	OFICIAL ADMINISTRATIVO	10,041.42
4481	ZI4009	OFICIAL ADMINISTRATIVO	10,041.42
4482	ZI4010	OFICIAL ADMINISTRATIVO	10,041.42
4483	ZI4011	OFICIAL ADMINISTRATIVO	10,041.42
4484	ZI4012	OFICIAL ADMINISTRATIVO	10,041.42
4485	ZI4013	OFICIAL ADMINISTRATIVO	10,041.42
4486	ZI4014	OFICIAL ADMINISTRATIVO	10,041.42
4487	ZI4015	OFICIAL ADMINISTRATIVO	10,041.42
4488	ZI4016	OFICIAL ADMINISTRATIVO	10,041.42
4489	ZI4017	OFICIAL ADMINISTRATIVO	10,041.42
4490	ZI4018	OFICIAL ADMINISTRATIVO	10,041.42
4491	ZI4019	OFICIAL ADMINISTRATIVO	10,041.42
4492	ZI4021	OFICIAL ADMINISTRATIVO 02	10,041.42
4493	ZI4022	OFICIAL ADMINISTRATIVO	10,041.42
4494	ZI4023	OFICIAL ADMINISTRATIVO C 07	10,041.42
4495	ZI4024	OFICIAL ADMINISTRATIVO C 08	10,041.42
4496	ZI4025	OFICIAL ADMINISTRATIVO C 09	10,041.42
4497	ZI4026	OFICIAL ADMINISTRATIVO C 10	10,041.42
4498	ZI4027	OFICIAL ADMINISTRATIVO C 11	10,041.42
4499	ZI4028	OFICIAL ADMINISTRATIVO	10,041.42
4500	ZI4029	OFICIAL ADMINISTRATIVO C 13	10,041.42
4501	ZI4030	OFICIAL ADMINISTRATIVO C 14	10,041.42
4502	ZI4031	OFICIAL ADMINISTRATIVO C 15	10,041.42
4503	ZI4032	OFICIAL ADMINISTRATIVO	10,041.42
4504	ZI4033	OFICIAL ADMINISTRATIVO C 17	10,041.42
4505	ZI4035	OFICIAL ADMINISTRATIVO C 19	10,041.42
4506	ZI4037	OFICIAL ADMINISTRATIVO C 21	10,041.42
4507	ZI4039	OFICIAL ADMINISTRATIVO C 23	10,041.42
4508	ZI4040	OFICIAL ADMINISTRATIVO C 24	10,041.42
4509	ZI4041	OFICIAL ADMINISTRATIVO C 25	10,041.42
4510	ZI4042	OFICIAL ADMINISTRATIVO C 26	10,041.42
4511	ZI4043	OFICIAL ADMINISTRATIVO C 27	10,041.42
4512	ZI4045	OFICIAL ADMINISTRATIVO C 29	10,041.42
4513	ZJ4001	BIBLIOTECARIO	14,769.53
4514	ZJ4002	BIBLIOTECARIO	14,769.53
4515	ZJ4003	BIBLIOTECARIO	14,769.53
4516	ZJ4004	BIBLIOTECARIO	14,769.53
4517	ZJ4005	BIBLIOTECARIO	14,769.53
4518	ZJ4006	BIBLIOTECARIO	14,769.53
4519	ZJ4007	BIBLIOTECARIO	14,769.53
4520	ZJ4008	BIBLIOTECARIO	14,769.53
4521	ZJ4009	BIBLIOTECARIO	14,769.53
4522	ZJ4010	BIBLIOTECARIO	14,769.53
4523	ZJ4011	BIBLIOTECARIO	14,769.53
4524	ZJ4012	BIBLIOTECARIO	14,769.53
4525	ZJ4013	BIBLIOTECARIO	14,769.53
4526	ZJ4014	BIBLIOTECARIO	14,769.53

<b>FEDERAL</b>			
<b>No.</b>	<b>Categoría</b>	<b>Descripción</b>	<b>Sueldo</b>

**C.4.3 TABULADORES DE SUELDO DE LOS SERVIDORES PÚBLICOS AL SERVICIO DE LA EDUCACIÓN**

ESTATAL			
No.	Categoría	Descripción	Sueldo
4527	ZJ4015	BIBLIOTECARIO	14,769.53
4528	ZJ4032	BIBLIOTECARIO C 16	14,769.53
4529	ZJ4040	BIBLOTECARIO	14,769.53
4530	ZJ4041	BIBLOTECARIO C 25	14,769.53
4531	ZJ4044	BIBLOTECARIO J 28	14,769.53
4532	ZJ4045	BIBLOTECARIO C 29	14,769.53
4533	ZL4001	OFICIAL DE SERVICIO ESP	18,246.02
4534	ZL4002	OFICIAL DE SERVICIO ESP	18,246.02
4535	ZL4003	OFICIAL DE SERVICIO ESP	18,246.02
4536	ZL4004	OFICIAL DE SERVICIO ESP	18,246.02
4537	ZL4005	OFICIAL DE SERVICIO ESP	18,246.02
4538	ZL4006	OFICIAL DE SERVICIO ESP	18,246.02
4539	ZL4007	OFICIAL DE SERVICIO ESP	18,246.02
4540	ZL4008	OFICIAL DE SERVICIO ESP	18,246.02
4541	ZL4009	OFICIAL DE SERVICIO ESP	18,246.02
4542	ZL4010	OFICIAL DE SERVICIO ESP	18,246.02
4543	ZL4011	OFICIAL DE SERVICIO ESP	18,246.02
4544	ZL4012	OFICIAL DE SERVICIO ESP	18,246.02
4545	ZL4013	OFICIAL DE SERVICIO ESP	18,246.02
4546	ZL4014	OFICIAL DE SERVICIO ESP	18,246.02
4547	ZL4015	OFICIAL DE SERVICIO ESP	18,246.02
4548	ZL4016	OFICIAL DE SERVICIO ESP	18,246.02
4549	ZL4017	OFICIAL DE SERVICIO ESP	18,246.02
4550	ZL4019	OFICIAL DE SERVICIO ESP	18,246.02
4551	ZL4021	OFICIAL DE SERVICIO ESP	18,246.02
4552	ZL4022	OFICIAL DE SERVICIO ESPECIALIZADO	18,246.02
4553	ZL4023	OFICIAL DE SERVICIO ESPECIALIZADO	18,246.02
4554	ZL4024	OFICIAL DE SERVICIO ESPECIALIZADO	18,246.02
4555	ZL4025	OFICIAL DE SERVICIO ESPECIALIZADO	18,246.02
4556	ZL4026	OFICLA DE SERVICIO ESPECIALIZADO	18,246.02
4557	ZL4027	OFICIAL DE SERVICIO ESP	18,246.02
4558	ZL4028	OFICIAL DE SERVICIO ESP	18,246.02
4559	ZL4029	OFICIAL DE SERVICIO ESP	18,246.02
4560	ZL4030	OFICIAL DE SERVICIO ESP	18,246.02
4561	ZL4031	OFICIAL DE SERVICIO ESP	18,246.02
4562	ZL4032	OFICIAL DE SERVICIO ESP	18,246.02
4563	ZL4033	OFICIAL DE SERVICIO ESP	18,246.02
4564	ZL4035	OFICIAL DE SERVICIO ESP	18,246.02
4565	ZL4037	OFICIAL DE SERVICIO ESP	18,246.02
4566	ZL4038	OFICIAL DE SERVICIO ESP. C 22	18,246.02
4567	ZL4039	OFICIAL DE SERVICIO ESP	18,246.02
4568	ZL4040	OFICIAL DE SERVICIO ESP C 24	18,246.02
4569	ZL4041	OFICIAL DE SERVICIO ESP. C 25	18,246.02
4570	ZL4042	OFICIAL DE SERVICIO ESP C 26	18,246.02
4571	ZL4043	OFICIAL DE SERVICIO ESP. C 27	18,246.02
4572	ZL4045	OFICIAL DE SERVICIO ESP C 29	18,246.02
4573	ZL4047	OFICIAL DE SERV. ESPECIALIZA 31	18,246.02
4574	ZL4050	OFICIAL DE SERV. ESPECIALIZA 34	18,246.02
4575	ZO4001	AUXILIAR DE SERVICIOS	8,228.50
4576	ZO4002	AUXILIAR DE SERVICIOS	8,228.50
4577	ZO4003	AUXILIAR DE SERVICIOS	8,228.50
4578	ZO4004	AUXILIAR DE SERVICIOS	8,228.50
4579	ZO4005	AUXILIAR DE SERVICIOS	8,228.50
4580	ZO4006	AUXILIAR DE SERVICIOS	8,228.50
4581	ZO4007	AUXILIAR DE SERVICIOS	8,228.50
4582	ZO4008	AUXILIAR DE SERVICIOS	8,228.50
4583	ZO4009	AUXILIAR DE SERVICIOS	8,228.50
4584	ZO4010	AUXILIAR DE SERVICIOS	8,228.50
4585	ZO4011	AUXILIAR DE SERVICIOS	8,228.50
4586	ZO4012	AUXILIAR DE SERVICIOS	8,228.50
4587	ZO4013	AUXILIAR DE SERVICIOS	8,228.50
4588	ZO4014	AUXILIAR DE SERVICIOS	8,228.50
4589	ZO4015	AUXILIAR DE SERVICIOS	8,228.50
4590	ZO4016	AUXILIAR DE SERVICIOS	8,228.50
4591	ZO4017	AUXILIAR DE SERVICIOS	8,228.50
4592	ZO4018	AUXILIAR DE SERVICIOS	8,228.50
4593	ZO4019	AUXILIAR DE SERVICIOS	8,228.50
4594	ZO4022	AUXILIAR DE SERVICIOS C 06	8,228.50
4595	ZO4024	AUXILIAR DE SERVICIOS C (08)	8,228.50
4596	ZO4027	AUXILIAR DE SERVICIOS C 11	8,228.50
4597	ZP4001	ENCARGADO DE INFORMATICA	15,847.89
4598	ZP4002	ENCARGADO DE INFORMATICA	15,847.89
4599	ZP4003	ENCARGADO DE INFORMATICA	15,847.89

FEDERAL			
No.	Categoría	Descripción	Sueldo

**C.4.3 TABULADORES DE SUELDO DE LOS SERVIDORES PÚBLICOS AL SERVICIO DE LA EDUCACIÓN**

<b>ESTATAL</b>			
<b>No.</b>	<b>Categoría</b>	<b>Descripción</b>	<b>Sueldo</b>
4600	ZP4004	ENCARGADO DE INFORMATICA	15,847.89
4601	ZP4005	ENCARGADO DE INFORMATICA	15,847.89
4602	ZP4006	ENCARGADO DE INFORMATICA	15,847.89
4603	ZP4007	ENCARGADO DE INFORMATICA	15,847.89
4604	ZP4008	ENCARGADO DE INFORMATICA	15,847.89
4605	ZP4009	ENCARGADO DE INFORMATICA	15,847.89
4606	ZP4010	ENCARGADO DE INFORMATICA	15,847.89
4607	ZP4011	ENCARGADO DE INFORMATICA	15,847.89
4608	ZP4012	ENCARGADO DE INFORMATICA	15,847.89
4609	ZP4013	ENCARGADO DE INFORMATICA	15,847.89
4610	ZP4014	ENCARGADO DE INFORMATICA	15,847.89
4611	ZP4016	ENCARGADO DE INFORMATICA	15,847.89
4612	ZP4019	ENCARGADO DE INFORMATICA	15,847.89
4613	ZP4024	ENCARGADO DE INFORMATICA	15,847.89
4614	ZQ4001	CHOFER	10,559.94
4615	ZQ4002	CHOFER	10,559.94
4616	ZQ4003	CHOFER	10,559.94
4617	ZQ4004	CHOFER	10,559.94
4618	ZQ4005	CHOFER	10,559.94
4619	ZQ4006	CHOFER	10,559.94
4620	ZQ4007	CHOFER	10,559.94
4621	ZQ4008	CHOFER	10,559.94
4622	ZQ4009	CHOFER	10,559.94
4623	ZQ4010	CHOFER	10,559.94
4624	ZQ4011	CHOFER	10,559.94
4625	ZQ4012	CHOFER	10,559.94
4626	ZQ4013	CHOFER	10,559.94
4627	ZQ4014	CHOFER	10,559.94
4628	ZT4001	LABORATORISTA DE CIENCIAS	11,951.27
4629	ZT4002	LABORATORISTA DE CIENCIAS	11,951.27
4630	ZT4003	LABORATORISTA DE CIENCIAS	11,951.27
4631	ZT4004	LABORATORISTA DE CIENCIAS	11,951.27
4632	ZT4005	LABORATORISTA DE CIENCIAS	11,951.27
4633	ZT4006	LABORATORISTA DE CIENCIAS	11,951.27
4634	ZT4007	LABORATORISTA DE CIENCIAS	11,951.27
4635	ZT4008	LABORATORISTA DE CIENCIAS	11,951.27
4636	ZW4001	OFICIAL DE SERVICIOS	9,087.52
4637	ZW4002	OFICIAL DE SERVICIOS	9,087.52
4638	ZW4003	OFICIAL DE SERVICIOS	9,087.52
4639	ZW4004	OFICIAL DE SERVICIOS	9,087.52
4640	ZW4005	OFICIAL DE SERVICIOS	9,087.52
4641	ZW4006	OFICIAL DE SERVICIOS	9,087.52
4642	ZW4007	OFICIAL DE SERVICIOS	9,087.52
4643	ZW4008	OFICIAL DE SERVICIOS	9,087.52
4644	ZW4009	OFICIAL DE SERVICIOS	9,087.52
4645	ZW4010	OFICIAL DE SERVICIOS	9,087.52
4646	ZW4011	OFICIAL DE SERVICIOS	9,087.52
4647	ZW4012	OFICIAL DE SERVICIOS	9,087.52
4648	ZW4013	OFICIAL DE SERVICIOS	9,087.52
4649	ZW4014	OFICIAL DE SERVICIOS	9,087.52
4650	ZW4015	OFICIAL DE SERVICIOS	9,087.52
4651	ZW4016	OFICIAL DE SERVICIOS	9,087.52
4652	ZW4017	OFICIAL DE SERVICIOS	9,087.52
4653	ZW4018	OFICIAL DE SERVICIOS	9,087.52
4654	ZW4019	OFICIAL DE SERVICIOS	9,087.52
4655	ZW4022	OFICIAL DE SERVICIOS	9,087.52
4656	ZW4023	OFICIAL DE SERVICIOS	9,087.52
4657	ZW4024	OFICIAL DE SERVICIOS	9,087.52
4658	ZW4027	OFICIAL DE SERVICIOS 11	9,087.52
4659	ZW4028	OFICIAL DE SERVICIOS 12	9,087.52
4660	ZW4030	OFICIAL DE SERVICIOS 14	9,087.52
4661	ZW4032	OFICIAL DE SERVICIOS 16	9,087.52
4662	ZW4040	OFICIAL SERVICIOS 22	9,087.52
4663	ZW4043	OFICIAL DE SERVICIOS 27	9,087.52
4664	ZW4045	OFICIAL DE SERVICIOS C 29	9,087.52
4665	1DA100	SPD DIRECTOR PRE QA ZII 000	11,875.54
4666	1DA101	SPD DIRECTOR PRE QA ZII K4A	11,875.54
4667	1DB1A1	SPD DIRECTOR PRE QB ZII K4A ANEXA	11,875.54
4668	1DB100	SPD DIRECTOR PRE QB ZII 000	11,875.54
4669	1DB100K1	K1J SPD DIRECTOR PRE QB ZII 000	11,875.54
4670	1DB101	SPD DIRECTOR PRE QB ZII K4A	11,875.54
4671	1DB102	SPD DIRECTOR PRE QB ZII K4B	11,875.54
4672	1DB700	SPD DIRECTOR PRE QB ZIII 000	15,495.64

<b>FEDERAL</b>			
<b>No.</b>	<b>Categoría</b>	<b>Descripción</b>	<b>Sueldo</b>

**C.4.3 TABULADORES DE SUELDO DE LOS SERVIDORES PÚBLICOS AL SERVICIO DE LA EDUCACIÓN**

ESTATAL			
No.	Categoría	Descripción	Sueldo
4673	1DC1A1	SPD DIRECTOR PRE QC ZII K4A ANEXA	11,875.54
4674	1DC100	SPD DIRECTOR PRE QC ZII 000	11,875.54
4675	1DC101	SPD DIRECTOR PRE QC ZII K4A	11,875.54
4676	1DC102	SPD DIRECTOR PRE QC ZII K4B	11,875.54
4677	1DC102K1	K1 SPD DIRECTOR PRE QC ZII K4B	11,875.54
4678	1DC103	SPD DIRECTOR PRE QC ZII K4C	11,875.54
4679	1DC700	SPD DIRECTOR PRE QC ZIII 000	15,495.64
4680	1DC702	SPD DIRECTOR PRE QC ZIII K4B	15,495.64
4681	1DD100	SPD DIRECTOR PRE QD ZII	11,875.54
4682	1DD101	SPD DIRECTOR PRE QD ZII K4A	11,875.54
4683	1DD102	SPD DIRECTOR PRE QD ZII K4B	11,875.54
4684	1DD102K1	K1 SPD DIRECTOR PRE QD ZII K4B	11,875.54
4685	1DD103	SPD DIRECTOR PRE QD ZII K4C	11,875.54
4686	1DD104	SPD DIRECTOR PRE QD ZII K4D	11,875.54
4687	1DE100	SPD DIRECTOR PRE QE ZII 000	11,875.54
4688	1DE101	SPD DIRECTOR PRE QE ZII K4A	11,875.54
4689	1DE102	SPD DIRECTOR PRE QE ZII K4B	11,875.54
4690	1DE103	SPD DIRECTOR PRE QE ZII K4C	11,875.54
4691	1DE104	SPD DIRECTOR PRE QE ZII K4D	11,875.54
4692	1DE703	SPD DIRECTOR PRE QE ZIII K4C	15,495.64
4693	1DF1A5	SPD DIRECTOR PRE QF ZII K4E ANEXA	11,875.54
4694	1DF101	SPD DIRECTOR PRE QF ZII K4A	11,875.54
4695	1DF102	SPD DIRECTOR PRE QF ZII K4B	11,875.54
4696	1DF103	SPD DIRECTOR PRE QF ZII K4C	11,875.54
4697	1DF104	SPD DIRECTOR PRE QF ZII K4D	11,875.54
4698	1DF105	SPD DIRECTOR PRE QF ZII K4E	11,875.54
4699	1DF161	SPD DIRECTOR PRE QF ZII K7F	11,875.54
4700	1DF701	SPD DIRECTOR PRE QF ZIII K4A	15,495.64
4701	1IA100	SPD INSPECTOR PRE ZII	21,695.80
4702	1IB100	SPD INSPECTOR PRE QB ZII	21,695.80
4703	1IB101	SPD INSPECTOR PRE QB ZII K6A	21,695.80
4704	1IC101	SPD INSPECTOR PRE QC ZII K6A	21,695.80
4705	1ID101	SPD INSPECTOR PRE QD ZII K6A	21,695.80
4706	1ID102	SPD INSPECTOR PREE QB ZII K6B	21,695.80
4707	1ID103	SPD INSPECTOR PREE QB ZII K6C	21,695.80
4708	1IE102	SPD INSPECTOR PREE QE ZII K6B	21,695.80
4709	1IE103	SPD INSPECTOR PREE QE ZII K6C	21,695.80
4710	1IE104	SPD INSPECTOR PREE QE ZII K6D	21,695.80
4711	1IE804	SPD INSPECTOR PREE QE ZIII K6D	28,309.34
4712	1IF1B5	SPD INSP PRE QF ASIS ZII K6E	21,695.80
4713	1IF101	SPD INSPECTOR PRE QF ZII K6A	21,695.80
4714	1IF103	SPD INSPECTOR PRE QF ZII K6C	21,695.80
4715	1IF104	SPD INSPECTOR PRE QF ZII K6D	21,695.80
4716	1IF105	SPD INSPECTOR PRE QF ZII K6E	21,695.80
4717	1SA100	SPD SUBDIRECTOR PRE QA ZII	9,032.09
4718	1SA800	SPD SUBDIRECTOR PRE QA ZIII	11,785.52
4719	1SB100	SPD SUBDIRECTOR PRE QB ZII	9,032.09
4720	1SB101	SPD SUBDIRECTOR PRE QB ZII K3A	9,032.09
4721	1SB800	SPD SUBDIRECTOR PRE QB ZIII	11,397.99
4722	1SC100	SPD SUBDIRECTOR PRE QC ZII	9,032.09
4723	1SC101	SPD SUBDIRECTOR PRE QC ZII K3A	9,032.09
4724	1SC102	SPD SUBDIRECTOR PRE QC ZII K4B	9,032.09
4725	1SD100	SPD SUBDIRECTOR PRE QD ZII	9,032.09
4726	1SD101	SPD SUBDIRECTOR PRE QD ZII	9,032.09
4727	1SD103	SPD SUBDIRECTOR PRE QD ZII K3C	9,032.09
4728	1SE103	SPD SUBDIRECTOR PRE QE ZII K3C	9,032.09
4729	1SF103	SPD SUBDIRECTOR PRE QF ZII K3C	9,032.09
4730	2DA1A1	SPD DIR PRIM 'A' ZII K4A ANEXA	11,875.54
4731	2DA100	SPD DIRECTOR PRIM QA ZII 000	11,875.54
4732	2DA101	SPD DIRECTOR PRIM QA ZII K4A	11,875.54
4733	2DB1A1	SPD DIRECTOR PRIM QB ZII K4A	11,875.54
4734	2DB100	SPD DIRECTOR PRIM QB ZII 000	11,875.54
4735	2DB101	SPD DIRECTOR PRIM QB ZII K4A	11,875.54
4736	2DB101K1	K1J SPD DIRECTOR PRIM QB ZII K4A	11,875.54
4737	2DB102	SPD DIRECTOR PRIM QB ZII K4B	11,875.54
4738	2DC1A1EX	SPD DIR PRIM QC ZII K4A ANEXA EXC	11,875.54
4739	2DC1A2	SPD DIRECTOR PRIM QC ZII K4B ANEXA	11,875.54
4740	2DC100	SPD DIRECTOR PRIM QC ZII 000	11,875.54
4741	2DC100K1	SPD K1J DIRECTOR PRIM QC ZII 000	11,875.54
4742	2DC101	SPD DIRECTOR PRIM QC ZII K4A	11,875.54
4743	2DC101K1	K1 SPD DIRECTOR PRIM QC ZII K4A	11,875.54
4744	2DC102	SPD DIRECTOR PRIM QC ZII K4B	11,875.54
4745	2DC103	SPD DIRECTOR PRIM QC ZII K4C	11,875.54

FEDERAL			
No.	Categoría	Descripción	Sueldo

C.4.3 TABULADORES DE SUELDO DE LOS SERVIDORES PÚBLICOS AL SERVICIO DE LA EDUCACIÓN

ESTATAL			
No.	Categoría	Descripción	Sueldo
4746	2DD1A2	SPD DIR PRIM QD ZII K4B ANEXA	11,875.54
4747	2DD1A2EX	SPD DIRECTOR PRIM QD ZII K4B ANEXA	11,875.54
4748	2DD100	SPD DIRECTOR PRIM QD ZII 000	11,875.54
4749	2DD100K1	SPD K1J DIRECTOR PRIM QD ZII 000	11,875.54
4750	2DD101	SPD DIRECTOR PRIM QD ZII K4A	11,875.54
4751	2DD102	SPD DIRECTOR PRIM QD ZII K4B	11,875.54
4752	2DD103	SPD DIRECTOR PRIM QD ZII K4C	11,875.54
4753	2DD104	SPD DIRECTOR PRIM QD ZII K4D	11,875.54
4754	2DE100	SPD DIRECTOR PRIM QE ZII	11,875.54
4755	2DE101	SPD DIRECTOR PRIM QE ZII K4A	11,875.54
4756	2DE102	SPD DIRECTOR PRIM QE ZII K4B	11,875.54
4757	2DE103	SPD DIRECTOR PRIM QE ZII K4C	11,875.54
4758	2DE104	SPD DIRECTOR PRIM QE ZII K4D	11,875.54
4759	2DE105	SPD DIRECTOR PRIM QE ZII K4E	11,875.54
4760	2DE160	SPD DIRECTOR PRIM QE ZII K7F	11,875.54
4761	2DF100	SPD DIRECTOR PRIM QF ZII 000	11,875.54
4762	2DF101	SPD DIRECTOR PRIM QF ZII K4A	11,875.54
4763	2DF102	SPD DIRECTOR PRIM QF ZII K4B	11,875.54
4764	2DF103	SPD DIRECTOR PRIM QF ZII K4C	11,875.54
4765	2DF104	SPD DIRECTOR PRIM QF ZII K4D	11,875.54
4766	2DF105	SPD DIRECTOR PRIM QF ZII K4E	11,875.54
4767	2DF160	SPD DIRECTOR PRIM QF ZII	11,875.54
4768	2DF161	SPD DIRECTOR PRIM QF ZII K4CB	11,875.54
4769	2IA101	SPD INSPECTOR PRIM QA ZII K6A	21,695.80
4770	2IB1AB	SPD INSPECTOR PRIM QB ZII K6AB	21,695.80
4771	2IB100	SPD INSPECTOR PRIM QB ZII	21,695.80
4772	2IB101	SPD INSPECTOR PRIM QB ZII K6A 12H	21,695.80
4773	2IB102	SPD INSPECTOR PRIM QB ZII K6B	21,695.80
4774	2IC1AB	SPD INSPECTOR PRIM QC ZII K6AB	21,695.80
4775	2IC100	SPD INSPECTOR PRIM QC ZII	21,695.80
4776	2IC101	SPD INSPECTOR PRIM QC ZII K6A	21,695.80
4777	2IC102	SPD INSPECTOR PRIM QC ZII K6B	21,695.80
4778	2IC103	SPD INSPECTOR PRIM QC ZII K6C	21,695.80
4779	2ID100	SPD INSPECTOR PRIM QD ZII	21,695.80
4780	2ID101	SPD INSPECTOR PRIM QD ZII K6A	21,695.80
4781	2ID102	SPD INSPECTOR PRIM QD ZII K6B	21,695.80
4782	2ID103	SPD INSPECTOR PRIM QD ZII K6C	21,695.80
4783	2IE101	SPD INSPECTOR PRIM QE ZII K6A	21,695.80
4784	2IF1J5	SPD INSPECTOR PRIM QF ZII K6E JE	21,695.80
4785	2IF104	SPD INSPECTOR PRIM QF ZII K6D	21,695.80
4786	2IF105	SPD INSPECTOR PRIM QF ZII K6E	21,695.80
4787	2IF106	SPD INSP PRIM QF CM 'BC' ZII K7F	21,695.80
4788	2I7101	SPD INSPECTOR PRIM QB ZIII K6A 12H	28,309.34
4789	2SA100	SPD SUBDIRECTOR PRIM QA ZII 000	9,032.09
4790	2SA101	SPD SUBDIRECTOR PRIM QA ZII K3A	9,032.09
4791	2SB100	SPD SUBDIRECTOR PRIM QB ZII 000	9,032.09
4792	2SB101	SPD SUBDIRECTOR PRIM QB ZII K3A	9,032.09
4793	2SB102	SPD SUBDIRECTOR PRIM QB ZII K3B	9,032.09
4794	2SC1A2	SPD SUBDIRECTOR PRIM QC ZII K3B	9,032.09
4795	2SC100	SPD SUBDIRECTOR PRIM QC ZII 000	9,032.09
4796	2SC101	SPD SUBDIRECTOR PRIM QB ZII K3A	9,032.09
4797	2SC101K1	SPD K1J SUBDIRECTOR PRIM QC ZII K3A	9,032.09
4798	2SC102	SPD SUBDIRECTOR PRIM QC ZII K3B	9,032.09
4799	2SC103	SPD SUBDIRECTOR PRIM QC ZII K3C	9,032.09
4800	2SC802	SPD SUBDIRECTOR PRIM QC ZIII K3B	11,785.52
4801	2SD100	SPD SUBDIRECTOR PRIM QD ZII 000	9,032.09
4802	2SD100K1	SPD K1J SUBDIRECTOR PRIM QD ZII	9,032.09
4803	2SD101	SPD SUBDIRECTOR PRIM QD ZII K3A	9,032.09
4804	2SD101K1	SPD K1J SUBDIRECTOR PRIM QD ZII K3A	9,032.09
4805	2SD102	SPD SUBDIRECTOR PRIM QD ZII K3B	9,032.09
4806	2SD103	SPD SUBDIRECTOR PRIM QD ZII K3C	9,032.09
4807	2SE100	SPD SUBDIRECTOR PRIM QE ZII 000	9,032.09
4808	2SE101	SPD SUBDIRECTOR PRIM QE ZII K3A	9,032.09
4809	2SE102	SPD SUBDIRECTOR PRIM QE ZII K3B	9,032.09
4810	2SE103	SPD SUBDIRECTOR PRIM QE ZII K3C	9,032.09
4811	2SE104	SPD SUBDIRECTOR PRIM QE ZII K3D	9,032.09
4812	2SE105	SPD SUBDIRECTOR PRIM QE ZII K3E	9,032.09
4813	2SE161	SPD SUBDIRECTOR PRIM QE ZII K7F	9,032.09
4814	2SF100	SPD SUBDIRECTOR PRIM QF ZII	9,032.09
4815	2SF101	SPD SUBDIRECTOR PRIM QF ZII K3A	9,032.09
4816	2SF102	SPD SUBDIRECTOR PRIM QF ZII K3B	9,032.09
4817	2SF103	SPD SUBDIRECTOR PRIM QF ZII K3C	9,032.09
4818	2SF104	SPD SUBDIRECTOR PRIM QF ZII K3D	9,032.09

FEDERAL			
No.	Categoría	Descripción	Sueldo

C.4.3 TABULADORES DE SUELDO DE LOS SERVIDORES PÚBLICOS AL SERVICIO DE LA EDUCACIÓN

ESTATAL			
No.	Categoría	Descripción	Sueldo
4819	2SF105	SPD SUBDIRECTOR PRIM QF ZII K3E	9,032.09
4820	2SF161	SPD SUBDIRECTOR PRIM QF ZII K7F	9,032.09
4821	2TB100	SPD ATP PRIMARIA QB	14,643.84
4822	2TB101	SPD ATP PRIMARIA QB K1A	14,643.84
4823	2TC100	SPD ATP PRIMARIA QC ZII K1A	14,643.84
4824	2TC101	SPD ATP PRIMARIA QC ZII K1A	14,643.84
4825	2TC102	SPD ATP PRIMARIA QC K1B	14,643.84
4826	2TC801	SPD ATP PRIMARIA QC ZIII K1A	19,107.70
4827	2TD101	SPD ATP PRIMARIA QD K1A	14,643.84
4828	2TD102	SPD ATP PRIMARIA QD K1B	14,643.84
4829	2TD103	SPD ATP PRIMARIA QD K1C	14,643.84
4830	2TD801	SPD ATP PRIMARIA QD ZIII K1A	19,107.70
4831	2TE101	SPD ATP PRIMARIA QE K1D	14,643.84
4832	2TE104	SPD ATP PRIMARIA QE K1D	14,643.84
4833	2TF104	SPD ATP PRIMARIA QF K1D	14,643.84
4834	3DA4F1	SPD DIRECTOR SEC QA ZII K4A 22H	28,091.12
4835	3DB4F0	SPD DIRECTOR SEC QB ZII 000 22H	28,091.12
4836	3DB4F1	SPD DIRECTOR SEC QB ZII K4A 22H	28,091.12
4837	3DB4H1	SPD DIRECTOR SEC QB ZII K4A 24H	28,091.12
4838	3DB4J1	SPD DIRECTOR SEC QB ZII K4A 26H	28,091.12
4839	3DB4M1	SPD DIRECTOR SEC QB ZII K4A 29H	28,091.12
4840	3DB4N1	SPD DIRECTOR SEC QB ZII K4A 30H	28,091.12
4841	3DB4P2	SPD DIRECTOR SEC QB ZII K4B 32H	28,091.12
4842	3DB4R2	SPD DIRECTOR SEC QB ZII K4B 34H	28,091.12
4843	3DB4S1	SPD DIRECTOR SEC QB ZII K4A 35H	28,091.12
4844	3DB400	SPD DIRECTOR SEC QB ZII 000	28,091.12
4845	3DB401	SPD DIRECTOR SEC QB ZII K4A	28,091.12
4846	3DB6F1	SPD DIRECTOR SEC QB ZII DT K4A 22H	28,091.12
4847	3DC4F0	SPD DIRECTOR SEC QC ZII 000 22H	28,091.12
4848	3DC4F1	SPD DIRECTOR SEC QC ZII K4A 22H	28,091.12
4849	3DC4F3	SPD DIRECTOR SEC QC ZII K4C 22H	28,091.12
4850	3DC4H0	SPD DIRECTOR SEC QC ZII 000 24H	28,091.12
4851	3DC4M1	SPD DIRECTOR SEC QC ZII K4A 29H	28,091.12
4852	3DC4O2	SPD DIRECTOR SEC QB ZII K4B 31H	28,091.12
4853	3DC4P2	SPD DIRECTOR SEC QC ZII K4B 32H	28,091.12
4854	3DC4R2	SPD DIRECTOR SEC QC ZII K4B 34H	28,091.12
4855	3DC400	SPD DIRECTOR SEC QC ZII	28,091.12
4856	3DC401	SPD DIRECTOR SEC QC ZII K4A	28,091.12
4857	3DC402	SPD DIRECTOR SEC QC ZII K4B	28,091.12
4858	3DC600	SPD DIRECTOR SEC QC ZII DT 000	28,091.12
4859	3DC601	SPD DIRECTOR SEC QC ZII DT K4A	28,091.12
4860	3DD4F3	SPD DIRECTOR SEC QD ZII K4C 22H	28,091.12
4861	3DD4H0	SPD DIRECTOR SEC QD ZII 000 24H	28,091.12
4862	3DD4H2	SPD DIRECTOR SEC QD ZII K4B 24H	28,091.12
4863	3DD4O2	SPD DIRECTOR SEC QD ZII K4B 31H	28,091.12
4864	3DD4S0	SPD DIRECTOR SEC QD ZII 000 35H	28,091.12
4865	3DD4V0	SPD DIRECTOR SEC QD ZII 000 38H	28,091.12
4866	3DD4X0	SPD DIRECTOR SEC QD ZII 000 40H	28,091.12
4867	3DD4X2	SPD DIRECTOR SEC QD ZII K4B 40H	28,091.12
4868	3DD4Z0	SPD DIRECTOR SEC QD ZII 000 42H	28,091.12
4869	3DD4Z3	SPD DIRECTOR SEC QD ZII K4C 42H	28,091.12
4870	3DD400	SPD DIRECTOR SEC QD ZII K4B 31H	28,091.12
4871	3DD401	SPD DIRECTOR SEC QD ZII K4A	28,091.12
4872	3DD402	SPD DIRECTOR SEC QD ZII K4B	28,091.12
4873	3DD403	SPD DIRECTOR SEC QD ZII K4C	28,091.12
4874	3DD600	SPD DIRECTOR SEC QD ZII DT	28,091.12
4875	3DD601	SPD DIRECTOR SEC QD ZII DT K4A	28,091.12
4876	3DE4D0	SPD DIRECTOR SEC QE ZII 000 20H	28,091.12
4877	3DE4D1	SPD DIRECTOR SEC QE ZII K4A 20H	28,091.12
4878	3DE4H2	SPD DIRECTOR SEC QE ZII K4B 24H	28,091.12
4879	3DE4S0	SPD DIRECTOR SEC QE ZII 000 35H	28,091.12
4880	3DE4S1	SPD DIRECTOR SEC QE ZII K4A 35H	28,091.12
4881	3DE4U0	SPD DIRECTOR SEC QE ZII 000 37H	28,091.12
4882	3DE4V0	SPD DIRECTOR SEC QE ZII 000 38H	28,091.12
4883	3DE4V2	SPD DIRECTOR SEC QE ZII K4B 38H	28,091.12
4884	3DE4V3	SPD DIRECTOR SEC QE ZII K4C 38H	28,091.12
4885	3DE4V4	SPD DIRECTOR SEC QE ZII K4D 38H	28,091.12
4886	3DE4X0	SPD DIRECTOR SEC QE ZII 000 40H	28,091.12
4887	3DE4X1	SPD DIRECTOR SEC QE ZII K4A 40H	28,091.12
4888	3DE4X2	SPD DIRECTOR SEC QE ZII K4B 40H	28,091.12
4889	3DE4X3	SPD DIRECTOR SEC QE ZII K4C 40H	28,091.12
4890	3DE4Y0	SPD DIRECTOR SEC QE ZII 000 41H	28,091.12
4891	3DE4Y2	SPD DIRECTOR SEC QE ZII K4B 41H	28,091.12

FEDERAL			
No.	Categoría	Descripción	Sueldo



**C.4.3 TABULADORES DE SUELDO DE LOS SERVIDORES PÚBLICOS AL SERVICIO DE LA EDUCACIÓN**

ESTATAL			
No.	Categoría	Descripción	Sueldo
4892	3DE4Z0	SPD DIRECTOR SEC QE ZII 000 42H	28,091.12
4893	3DE4Z3	SPD DIRECTOR SEC QE ZII K4C 42H	28,091.12
4894	3DE400	SPD DIRECTOR SEC QE ZII K4 000	28,091.12
4895	3DE401	SPD DIRECTOR SEC QE ZII K4A	28,091.12
4896	3DE402	SPD DIRECTOR SEC QE ZII K4B	28,091.12
4897	3DE403	SPD DIRECTOR SEC QE ZII K4C	28,091.12
4898	3DE404	SPD DIRECTOR SEC QE ZII K4D	28,091.12
4899	3DE6X2	SPD DIRECTOR SEC QE ZII DT K4B 40H	28,091.12
4900	3DE6Y2	SPD DIRECTOR SEC QE ZII TC K4B 41H	28,091.12
4901	3DE602	SPD DIRECTOR SEC QE ZII DT K4B	28,091.12
4902	3DE800	SPD DIRECTOR SEC QE ZII 000	28,091.12
4903	3DFAZ0X2	SPD DIRECTOR SEC QF ZII K4A 44 H	28,091.12
4904	3DFAZ2	SPD DIRECTOR SEC QF ZII K4A 44 H	28,091.12
4905	3DFAZ3	SPD DIRECTOR SEC QF ZII 000 45H	28,091.12
4906	3DF203	SPD DIRECTOR SEC QF ZII K3C	28,091.12
4907	3DF4D0	SPD DIRECTOR SEC QF ZII 000 20H	28,091.12
4908	3DF4T1	SPD DIRECTOR SEC QF ZII K4A 36H	28,091.12
4909	3DF4U0	SPD DIRECTOR SEC QF ZII 000 37H	28,091.12
4910	3DF4V2	SPD DIRECTOR SEC QF ZII K4B PTA38H	28,091.12
4911	3DF4V3	SPD DIRECTOR SEC QF ZII K4C 38H	28,091.12
4912	3DF4V4	SPD DIRECTOR SEC QF ZII K4D 38H	28,091.12
4913	3DF4X0	SPD DIRECTOR SEC QF ZII 000 40H	28,091.12
4914	3DF4X1	SPD DIRECTOR SEC QF ZII K4A 40H	28,091.12
4915	3DF4X3	SPD DIRECTOR SEC QF ZII K4C 40H	28,091.12
4916	3DF4Y0	SPD DIRECTOR SEC QF ZII 41H	28,091.12
4917	3DF4Y1	SPD DIRECTOR SEC QF ZII K4A 41H	28,091.12
4918	3DF4Y2	SPD DIRECTOR SEC QF ZII K4B 41H	28,091.12
4919	3DF4Z0	SPD DIRECTOR SEC QF ZII 000 44H	28,091.12
4920	3DF4Z0K1	K1J SPD DIRECTOR SEC QF ZII 000 44H	28,091.12
4921	3DF4Z1	SPD DIRECTOR SEC QF ZII K4A 42H	28,091.12
4922	3DF4Z2	SPD DIRECTOR SEC QF ZII K4B 44 H	28,091.12
4923	3DF4Z3	SPD DIRECTOR SEC QF ZII K4C 42H	28,091.12
4924	3DF4Z4	SPD DIRECTOR SEC QF ZII K4D 42H	28,091.12
4925	3DF400	SPD DIRECTOR SEC QF ZII K4 000	28,091.12
4926	3DF401	SPD DIRECTOR SEC QF ZII K4A	28,091.12
4927	3DF402	SPD DIRECTOR SEC QF ZII K4B	28,091.12
4928	3DF403	SPD DIRECTOR SEC QF ZII K4C	28,091.12
4929	3DF403AN	SPD DIRECTOR SEC QF ZII K4C	28,091.12
4930	3DF404	SPD DIRECTOR SEC QF ZII K4D	28,091.12
4931	3DF404AN	SPD DIRECTOR SEC QF ZII K4D	28,091.12
4932	3DF405	SPD DIRECTOR SEC QF ZII K4E 42H	28,091.12
4933	3DF6T1	SPD DIRECTOR SEC QF ZII TC K4A 36H	28,091.12
4934	3DF6X1	SPD DIRECTOR SEC QF ZII TC K4A 40H	28,091.12
4935	3DF6Y2	SPD DIRECTOR SEC QF ZII TC K4B 41H	28,091.12
4936	3DF6Z1	SPD DIRECTOR SEC QF ZII TC K4A 42H	28,091.12
4937	3DF6Z3	SPD DIRECTOR SEC QF ZII TC K4C 42H	28,091.12
4938	3DF601	SPD DIRECTOR SEC QF ZII DT K4A	28,091.12
4939	3DF602	SPD DIRECTOR SEC QF ZII DT K4B	28,091.12
4940	3DF802	SPD DIRECTOR SEC QF ZIII K4B	36,673.90
4941	3DF901	SPD DIRECTOR SEC QF ZII K4A MTRIA	28,091.12
4942	3D74Z2	SPD DIRECTOR SEC QF ZII K4B 42H	28,091.12
4943	3ID200	SPD INSPECTOR SEC QD ZII	31,264.64
4944	3ID202	SPD INSPECTOR SEC QD ZII K6B	31,264.64
4945	3ID203	SPD INSPECTOR SEC QD ZII K6C	31,264.64
4946	3IE2Y0	SPD INSPECTOR SEC QE ZII 000 41H	31,264.64
4947	3IE200	SPD INSPECTOR SEC QE ZII	31,264.64
4948	3IE203	SPD INSPECTOR SEC QE ZII K6C	31,264.64
4949	3IFAZ0	SPD INSPECTOR SEC QF ZII 000 42H	31,264.64
4950	3IF2Y0	SPD INSPECTOR SEC QF ZII 000 41H	31,264.64
4951	3IF2Y3	SPD INSPECTOR SEC QF ZII K6C 41H	31,264.64
4952	3IF2Z0X2	SPD INSPECTOR SEC QF ZII 000 44H	31,264.64
4953	3IF201	SPD INSPECTOR SEC QF ZII K6A	31,264.64
4954	3IF202	SPD INSPECTOR SEC QF ZII K6B	31,264.64
4955	3IF203	SPD INSPECTOR SEC QF ZII K6C	31,264.64
4956	3IF204	SPD INSPECTOR SEC QF ZII K6D	31,264.64
4957	3IF205	SPD INSPECTOR SEC QF ZII K6E	31,264.64
4958	3IF4X0	SPD INSPECTOR SEC QF ZII 000 40H	31,264.64
4959	3IF404	SPD INSPECTOR SEC QF ZII K6D	31,264.64
4960	3IF405	SPD INSPECTOR SEC QF ZII K6E	31,264.64
4961	3I72Z5	SPD INSPECTOR SEC QF ZIII K6D 42	31,264.64
4962	3I7201	SPD INSPECTOR SEC QF ZIII K6A	31,264.64
4963	3JF3Z2	SPD JEFE ASIG SEC QF ZII K5B 42H	28,091.12
4964	3SA2J1	SPD SUBDIRECTOR SEC QA ZII K3A 26H	27,010.50

FEDERAL			
No.	Categoría	Descripción	Sueldo

**C.4.3 TABULADORES DE SUELDO DE LOS SERVIDORES PÚBLICOS AL SERVICIO DE LA EDUCACIÓN**

ESTATAL			
No.	Categoría	Descripción	Sueldo
4965	3SB100	SPD SUBDIRECTOR SEC QB	27,010.50
4966	3SB2D0	SPD SUBDIRECTOR SEC QB ZII 000 20H	27,010.50
4967	3SB2F0	SPD SUBDIRECTOR SEC QB ZII 000 2	27,010.50
4968	3SB2J1	SPD SUBDIRECTOR SEC QB ZII K3A 26H	27,010.50
4969	3SB2M2	SPD SUBDIRECTOR SEC QB ZII K3B 29H	27,010.50
4970	3SB2N1	SPD SUBDIRECTOR SEC QB ZII K3A 30H	27,010.50
4971	3SB200	SPD SUBDIRECTOR SEC QB ZII 000	27,010.50
4972	3SC100	SPD SUBDIRECTOR SEC QC	27,010.50
4973	3SC2C0	SPD SUBDIRECTOR SEC QC ZII 19H	27,010.50
4974	3SC2H0	SPD SUBDIRECTOR SEC QC ZII 000 24H	27,010.50
4975	3SC2M2	SPD SUBDIRECTOR SEC QC ZII K3B 29H	27,010.50
4976	3SC2N1	SPD SUBDIRECTOR SEC QC ZII K3A 30H	27,010.50
4977	3SC2P1	SPD SUBDIRECTOR SEC QC ZII K3A 32H	27,010.50
4978	3SC2S1	SPD SUBDIRECTOR SEC QC ZII K3A 35H	27,010.50
4979	3SC200	SPD SUBDIRECTOR SEC QC ZII	27,010.50
4980	3SC201	SPD SUBDIRECTOR SEC QC ZII K3A	27,010.50
4981	3SC202	SPD SUBDIRECTOR SEC QC ZII K3B	27,010.50
4982	3SC203	SPD SUBDIRECTOR SEC QC ZII K3C	27,010.50
4983	3SC220	SPD SUBDIRECTOR SEC QC ZII 000 12H	27,010.50
4984	3SD100	SPD SUBDIRECTOR SEC QD	27,010.50
4985	3SD101	SPD SUBDIRECTOR SEC QD K3A	27,010.50
4986	3SD103	SPD SUBDIRECTOR SEC QD K3C	27,010.50
4987	3SD2P1	SPD SUBDIRECTOR SEC QD ZII K3A 32H	27,010.50
4988	3SD2V0	SPD SUBDIRECTOR SEC QD ZII 000 3	27,010.50
4989	3SD2V3	SPD SUBDIRECTOR SEC QD ZII K3C 3	27,010.50
4990	3SD2X0	SPD SUBDIRECTOR SEC QD ZII 000 4	27,010.50
4991	3SD2X1	SPD SUBDIRECTOR SEC QD ZII K3A 4	27,010.50
4992	3SD2Z0	SPD SUBDIRECTOR SEC QD ZII 000 42H	27,010.50
4993	3SD2Z2	SPD SUBDIRECTOR SEC QD ZII K3B 4	27,010.50
4994	3SD200	SPD SUBDIRECTOR SEC QD ZII 000	27,010.50
4995	3SD201	SPD SUBDIRECTOR SEC QD ZII K3A 40H	27,010.50
4996	3SD202	SPD SUBDIRECTOR SEC QD ZII K3B	27,010.50
4997	3SD203	SPD SUBDIRECTOR SEC QD ZII K3C	27,010.50
4998	3SD700	SPD SUBDIRECTOR SEC QD ZIII 000	35,263.08
4999	3SD703	SPD SUBDIRECTOR SEC QD ZIII K3C	35,263.08
5000	3SE101	SPD SUBDIRECTOR SEC QE K3A	27,010.50
5001	3SE102	SPD SUBDIRECTOR SEC QE K3A	27,010.50
5002	3SE2J1	SPD SUBDIRECTOR SEC QE ZII K3A 2	27,010.50
5003	3SE2S1	SPD SUBDIRECTOR SEC QE ZII K3A 3	27,010.50
5004	3SE2U2	SPD SUBDIRECTOR SEC QE ZII K3B 3	27,010.50
5005	3SE2V0	SPD SUBDIRECTOR SEC QE ZII 000 38H	27,010.50
5006	3SE2V2	SPD SUBDIRECTOR SEC QE ZII K3B 3	27,010.50
5007	3SE2V3	SPD SUBDIRECTOR SEC QE ZII K3C 3	27,010.50
5008	3SE2X0	SPD SUBDIRECTOR SEC QE ZII 000 4	27,010.50
5009	3SE2X1	SPD SUBDIRECTOR SEC QE ZII K3A 4	27,010.50
5010	3SE2X3	SPD SUBDIRECTOR SEC QE ZII K3C 40H	27,010.50
5011	3SE2Y0	SPD SUBDIRECTOR SEC QE ZII 000 4	27,010.50
5012	3SE2Y1	SPD SUBDIRECTOR SEC QE ZII K3A 4	27,010.50
5013	3SE2Y2	SPD SUBDIRECTOR SEC QE ZII K3B 41H	27,010.50
5014	3SE2Y3	SPD SUBDIRECTOR SEC QE ZII K3C 4	27,010.50
5015	3SE2Z0	SPD SUBDIRECTOR SEC QE ZII 000 4	27,010.50
5016	3SE2Z2	SPD SUBDIRECTOR SEC QE ZII K3B 4	27,010.50
5017	3SE200	SPD SUBDIRECTOR SEC QE ZII 000 2	27,010.50
5018	3SE201	SPD SUBDIRECTOR SEC QE ZII K3A 40H	27,010.50
5019	3SE202	SPD SUBDIRECTOR SEC QE ZII K3B	27,010.50
5020	3SE203	SPD SUBDIRECTOR SEC QE ZII K3C	27,010.50
5021	3SE205	SPD SUBDIRECTOR SEC QE ZII K3E	27,010.50
5022	3SFAZB	SPD SUBDIRECTOR SEC QF ZII K3B 4	27,010.50
5023	3SFAZ1	SPD SUBDIRECTOR SEC QF ZII K3A 4	27,010.50
5024	3SFAZ2	SPD SUBDIRECTOR SEC QF ZII 000 4	27,010.50
5025	3SFAZ3	SPD SUBDIRECTOR SEC QF ZII 000 4	27,010.50
5026	3SFAZ4	SPD SUBDIRECTOR SEC QF ZII 000 46H	27,010.50
5027	3SF102	SPD SUBDIRECTOR SEC QF K3B	27,010.50
5028	3SF2J1	SPD SUBDIRECTOR SEC QF ZII K3A 2	27,010.50
5029	3SF2N1	SPD SUBDIRECTOR SEC QF ZII K3A 30H	27,010.50
5030	3SF2P1C3	SPD SUBDIRECTOR SEC QF ZII K3A 32H	27,010.50
5031	3SF2S3	SPD SUBDIRECTOR SEC QF ZII K3C 3	27,010.50
5032	3SF2U2	SPD SUBDIRECTOR SEC QF ZII K3B 3	27,010.50
5033	3SF2U3	SPD SUBDIRECTOR SEC QF ZII K3C 3	27,010.50
5034	3SF2V0	SPD SUBDIRECTOR SEC QF ZII 000 3	27,010.50
5035	3SF2V1	SPD SUBDIRECTOR SEC QF ZII K3A 38H	27,010.50
5036	3SF2V2	SPD SUBDIRECTOR SEC QF ZII K3B 3	27,010.50
5037	3SF2V3	SPD SUBDIRECTOR SEC QF ZII K3C 38H	27,010.50

FEDERAL			
No.	Categoría	Descripción	Sueldo

**C.4.3 TABULADORES DE SUELDO DE LOS SERVIDORES PÚBLICOS AL SERVICIO DE LA EDUCACIÓN**

ESTATAL			
No.	Categoría	Descripción	Sueldo
5038	3SF2X0	SPD SUBDIRECTOR SEC QF ZII K3C 44H	27,010.50
5039	3SF2X1	SPD SUBDIRECTOR SEC QF ZII K3A 40H	27,010.50
5040	3SF2X3	SPD SUBDIRECTOR SEC QF ZII K3C 40H	27,010.50
5041	3SF2X4	SPD SUBDIRECTOR SEC QF ZII K3D 4	27,010.50
5042	3SF2Y0	SPD SUBDIRECTOR SEC QF ZII 000 4	27,010.50
5043	3SF2Y1	SPD SUBDIRECTOR SEC QF ZII K3A 4	27,010.50
5044	3SF2Y2	SPD SUBDIRECTOR SEC QF ZII K3B 4	27,010.50
5045	3SF2Y3	SPD SUBDIRECTOR SEC QF ZII K3C 4	27,010.50
5046	3SF2Y5	SPD SUBDIRECTOR SEC QF ZII K3E 41H	27,010.50
5047	3SF2ZB	SPD SUBDIRECTOR SEC QF ZII K3B 4	27,010.50
5048	3SF2Z0	SPD SUBDIRECTOR SEC QF ZII 000 42H	27,010.50
5049	3SF2Z1	SPD SUBDIRECTOR SEC QF ZII K3A 4	27,010.50
5050	3SF2Z2	SPD SUBDIRECTOR SEC QF ZII K3B 4	27,010.50
5051	3SF2Z3	SPD SUBDIRECTOR SEC QF ZII K3C 4	27,010.50
5052	3SF200	SPD SUBDIRECTOR SEC QF ZII 000	27,010.50
5053	3SF201	SPD SUBDIRECTOR SEC QF ZII K3A	27,010.50
5054	3SF202	SPD SUBDIRECTOR SEC QF ZII K3B	27,010.50
5055	3SF203	SPD SUBDIRECTOR SEC QF ZII K3C	27,010.50
5056	3SF204	SPD SUBDIRECTOR SEC QF ZII K3D	27,010.50
5057	3SF205	SPD SUBDIRECTOR SEC QF ZII K3E	27,010.50
5058	3SF701	SPD SUBDIRECTOR SEC QF ZIII K3A	35,263.08
5059	3S72L0	SPD SUBDIRECTOR SEC QF ZIII 000	35,263.08
5060	3S72Z5	SPD SUBDIRECTOR SEC QF ZIII K3E	35,263.08
5061	3TB100	SPD ATP SECUNDARIA QB	24,601.66
5062	3TC102	SPD ATP SECUNDARIA QC K1B	24,601.66
5063	3TD102	SPD ATP SECUNDARIA QD K1B	24,601.66
5064	3TE101	SPD ATP SECUNDARIA QE K1A	30,626.59
5065	3TE102	SPD ATP SECUNDARIA QE K1B	24,601.66
5066	3TE801	SPD ATP SECUNDARIA QE ZIII K1A	30,626.59
5067	3TF100	SPD ATP SECUNDARIA QF	24,601.66
5068	3TF102	SPD ATP SECUNDARIA QF K1B	24,601.66
5069	3TF103	SPD ATP SECUNDARIA QF K1C	24,601.66
5070	3TF105	SPD ATP SECUNDARIA QF K1E	24,601.66
5071	3TF801	SPD ATP SECUNDARIA QF ZIII K1A	30,626.59
5072	3TF805	SPD ATP SECUNDARIA QF ZIII K1E	30,626.59
5073	5DA100	SPD DIRECTOR NE QA ZII	12,026.74
5074	5DA101	SPD DIRECTOR NE QA ZII K4A	12,026.74
5075	5DB100	SPD DIRECTOR NE QB ZII	12,026.74
5076	5DB101	SPD DIRECTOR NE QB ZII K4A	12,026.74
5077	5DB102	SPD DIRECTOR NE QB ZII K4B	12,026.74
5078	5DC100	SPD DIRECTOR NE QC ZII	12,026.74
5079	5DC101	SPD DIRECTOR NE QC ZII K4A	12,026.74
5080	5DC102	SPD DIRECTOR NE QC ZII K4B	12,026.74
5081	5DC103	SPD DIRECTOR NE QC ZII K4C	12,026.74
5082	5DD100	SPD DIRECTOR NE QD ZII	12,026.74
5083	5DD101	SPD DIRECTOR NE QD ZII K4A	12,026.74
5084	5DD102	SPD DIRECTOR NE QD ZII K4B	12,026.74
5085	5DD103	SPD DIRECTOR NE QD ZII K4C	12,026.74
5086	5DD160	SPD DIRECTOR NE QD ZII K4CM	12,026.74
5087	5DE1D0	SPD DIRECTOR NE QE ZII	12,026.74
5088	5DE1S2	SPD DIRECTOR NE QE ZII SE K4B	12,026.74
5089	5DE1S3	SPD DIRECTOR NE QE ZII SE K4C	12,026.74
5090	5DE100	SPD DIRECTOR NE QE ZII	12,026.74
5091	5DE101	SPD DIRECTOR NE QE ZII K4A	12,026.74
5092	5DE103	SPD DIRECTOR NE QE ZII K4C	12,026.74
5093	5DE104	SPD DIRECTOR NE QE ZII K4D	12,026.74
5094	5DE160	SPD DIRECTOR NE QE ZII K4CB	12,026.74
5095	5DF100	SPD DIRECTOR NE QF ZII 000	12,026.74
5096	5DF101	SPD DIRECTOR NE QF ZII K4A	12,026.74
5097	5DF102	SPD DIRECTOR NE QF ZII K4B	12,026.74
5098	5DF103	SPD DIRECTOR NE QF ZII K4C	12,026.74
5099	5DF104	SPD DIRECTOR NE QF ZII K4D	12,026.74
5100	5DF105	SPD DIRECTOR NE QF ZII K4E	12,026.74
5101	5DF161	SPD DIRECTOR NE QF ZII K7F	12,026.74
5102	5DF700	SPD DIRECTOR NE QF 000 ZIII	15,694.94
5103	5DF704	SPD DIRECTOR NE QF ZIII K4D	15,694.94
5104	5IB101	SPD INSPECTOR NE QB ZII K6A	22,048.64
5105	5IB102	SPD INSPECTOR NE QB ZII K6B	22,048.64
5106	5IC101	SPD INSPECTOR NE QC ZII K6A	22,048.64
5107	5IC102	SPD INSPECTOR NE QC ZII K6B	22,048.64
5108	5IE103	SPD INSPECTOR NE QE ZII K6C	22,048.64
5109	5IE105	SPD INSPECTOR NE QE ZII K6E	22,048.64
5110	5IF103	SPD INSPECTOR NE QF ZII K6C	22,048.64

FEDERAL			
No.	Categoría	Descripción	Sueldo

C.4.3 TABULADORES DE SUELDO DE LOS SERVIDORES PÚBLICOS AL SERVICIO DE LA EDUCACIÓN

ESTATAL			
No.	Categoría	Descripción	Sueldo
5111	5IF104	SPD INSPECTOR NE QF ZII K6D	22,048.64
5112	5IF105	SPD INSPECTOR NE QF ZII K6E	22,048.64
5113	5IF106	SPD INSPECTOR NE QF ZII K7F	22,048.64
5114	5SA1S0	SPD SUBDIRECTOR NE QA ZII SE	9,419.21
5115	5SA101	SPD SUBDIRECTOR NE QA ZII K3B	9,419.21
5116	5SB1S0	SPD SUBDIRECTOR NE QB ZII SE	9,419.21
5117	5SB101	SPD SUBDIRECTOR NE QB ZII K3B	9,419.21
5118	5SC101	SPD SUBDIRECTOR NE QC ZII K3A	9,419.21
5119	5SD102	SPD SUBDIRECTOR NE QE ZII K3B	9,419.21
5120	5SE102	SPD SUBDIRECTOR NE QE ZII K3B	9,419.21
5121	5TA101	SPD ATP ED ESPECIAL QA K1A	15,229.59
5122	5TB101	SPD ATP ED ESPECIAL QB K1A	15,229.59
5123	CN4000	BIBLIOTECARIO	9,314.97
5124	DN4000	AUXILIAR DE SERVICIOS	6,519.76
5125	NG2000	ENS SUP ASOC 'A' 1/2T	8,064.48
5126	NG3000	ASOCIADO 'A' 3/4 DE TIEMPO	12,096.30
5127	NH0100	ENS SUP ASIG 'B' 01 HRS	448.95
5128	NH0200	ENS SUP ASIG 'B' 2 HRS	897.95
5129	NH0300	ENS SUP ASIG 'B' 03HRS	1,346.89
5130	NH0400	ENS SUP ASIG 'B' 04HRS	1,795.84
5131	NH0500	ENS SUP ASIG 'B' 05HRS	2,244.75
5132	NH0600	ENS SUP ASIG 'B' 06 HRS	2,693.80
5133	NH0700	ENS SUP ASIG B 07 HRS	3,142.77
5134	NH0800	ENS SUP ASIG 'B' 08 HRS	3,591.73
5135	NH0900	ENS SUP ASIG 'B' 09 HRS	4,040.70
5136	NH1000	ENS SUP ASIG 'B' 10 HRS	4,489.65
5137	NH1100	ENS SUP ASIG 'B' 11 HRS	4,938.63
5138	NH1200	ENS SUP ASIG 'B' 12 HRS	5,387.56
5139	NH1300	ENS SUP ASIG 'B' 13HRS	5,836.54
5140	NH1400	ENS SUP ASIG 'B' 14HRS	6,285.49
5141	NH1500	ENS SUP ASIG 'B' 15 HRS	6,734.50
5142	NH1600	ENS SUP ASIG 'B' 16 HRS	7,183.46
5143	NH1700	ENS SUP ASIG 'B' 17HRS	7,632.42
5144	NH1800	ENS SUP ASIG 'B' 18HRS	8,081.38
5145	NH1900	ENS SUP ASIG 'B' 19 HRS	8,530.34
5146	NH2300	ENS SUP ASIG 'B' 23 HRS	10,326.03
5147	NI4000	OFICIAL ADMINISTRATIVO	8,330.12
5148	NK4000	OFICIAL ADMINISTRATIVO	6,829.99
5149	NL4000	OFICIAL DE SERVICIOS ESPECIALIZADO	9,007.65
5150	NO4000	OFICIAL DE SERV.	7,581.26
5151	NU4000	AUXILIAR DE SERVICIOS	6,048.41
5152	XH0100	ENS SUP ASIG 'B' 01 HRS ZIII	542.32
5153	XH0400	ENS SUP ASIG 'B' 04 HRS ZIII	2,169.26
5154	XH0500	ENS SUP ASIG 'B' 05HRS ZIII	2,711.56
5155	XH0600	ENS SUP ASIG 'B' 06HRS ZIII	3,253.88
5156	XH0700	ENS SUP ASIG 'B' 10HRS Z	3,796.18
5157	XH0800	ENS SUP ASIG 'B' 08HRS Z I I	4,338.48
5158	XH1000	ENS SUP ASIG 'B' 10HRS Z III	5,423.11
5159	XH1300	ENS SUP ASIG 'B' 13HRS ZIII	7,050.06
5160	XH1400	ENS SUP ASIG 'B' 14HRS ZIII	7,592.37
5161	XH1500	ENS SUP ASIG 'B' 15HRS ZIII	8,134.66
5162	XH1600	ENS SUP ASIG 'B' 16 HRS ZIII	8,676.99
5163	XH1800	ENS SUP ASIG 'B' 18 HRS ZIII	9,761.61
5164	XH1900	ENS SUP ASIG 'B' 19 HRS ZIII	10,303.94
5165	XI4000	OFICIAL ADMINISTRATIVO ZIII	8,059.43
5166	XL4000	OFICIAL SERV ESP ZIII	10,629.04
5167	XM4000	AUXILIAR DE SERVICIOS	7,776.18
5168	XN4000	BIBLIOTECARIO ZIII	10,991.68
5169	ZA0100	ENS SUP ASESOR 1 HRA.	448.95
5170	ZA0200	ENS SUP ASESOR 2 HRS.	897.95
5171	ZA0300	ENS SUP ASESOR 03HRS	1,346.89
5172	ZA0400	ENS SUP ASESOR 4 HRS.	1,795.84
5173	ZA0500	ENS SUP ASESOR 05HRS	2,244.83
5174	ZA0600	ENS SUP ASESOR 6 HRS.	2,693.80
5175	ZA0700	ENS SUP ASESOR 07 HRS	3,142.77
5176	ZA1000	ENS SUP ASESOR 10 HRS.	4,489.65
5177	ZA1100	ENS SUP ASESOR 11 HRS.	4,938.63
5178	ZA1200	ENS SUP ASESOR 12 HRS.	5,387.56
5179	ZA1400	ENS.SUP. ASESOR 14 HRS	6,285.49
5180	ZA1500	ENS SUP ASESOR 15 HRS.	6,734.50
5181	ZA1600	ENS SUP ASESOR 16 HRS.	7,183.41
5182	ZA1800	ENS SUP ASESOR 18 HRS	8,081.38
5183	ZA1900	ENS SUP ASESOR 19 HRS	8,530.34

FEDERAL			
No.	Categoría	Descripción	Sueldo

**C.4.3 TABULADORES DE SUELDO DE LOS SERVIDORES PÚBLICOS AL SERVICIO DE LA EDUCACIÓN**

ESTATAL			
No.	Categoría	Descripción	Sueldo
5184	ZA2000	ENS SUP ASESOR 20 HRS.	8,979.30
5185	ZA2600	ENS SUP ASESOR 26 HRS.	11,673.09
5186	ZA3000	ENS SUP ASESOR 30 HRS.	13,468.93
5187	ZG3300	ENS SUP ASOC 'A' 3/4 T 3 HRS COMP	13,305.91
5188	ZH0200	ENS SUP ASIG 'B' 2H	897.95
5189	ZH0300	ENS SUP ASIG 'B' 3H	1,346.89
5190	ZH0400	ENS SUP ASIGNATURA 'B' 04HRS	1,795.84
5191	ZH0500	ENS SUP ASIG 'B' 05 HRS	2,244.83
5192	ZH0600	ENS SUP ASIGNATURA 'B' 06HRS	2,693.80
5193	ZH0700	ENS SUP ASIGNATURA 'B' 07HRS	3,142.77
5194	ZH0800	ENS SUP ASIG B 8H	3,591.73
5195	ZH0900	ENS SUP ASIG B 9H	4,040.70
5196	ZH1000	ENS SUP ASIG B 10 HRS	4,489.65
5197	ZH1100	ENS SUP ASIGNA 'B' 11HRS	4,938.63
5198	ZH1200	ENS SUP ASIGNATURA 'B' 12HRS	5,387.56
5199	ZH1300	ENS SUP ASIGNATURA 'B' 13 HRS	5,836.54
5200	ZH1400	ENS SUP ASIGNATURA 'B' 14HRS	6,285.49
5201	ZH1500	ENS SUP ASIGNATURA 'B' 15HRS	6,734.50
5202	ZH1600	ENS SUP ASIG 'B' 16 HRS	7,183.46
5203	ZJ4000	OFICIAL ADMINISTRATIVO	10,041.42
5204	ZJ4000	BIBLIOTECARIO	14,769.53
5205	ZL4000	OFICIAL DE SERVICIO ESP	18,246.02
5206	ZO4000	AUXILIAR DE SERVICIOS	8,228.50
5207	ZP4000	ENCARGADO DE INFORMATICA	15,847.89
5208	ZQ4000	CHOFER	10,559.94
5209	ZT4000	LABORATORISTA DE CIENCIAS	11,951.27
5210	ZW4000	OFICIAL DE SERVICIOS	9,087.52
5211	ZB4528	ENS.SUP.TIT 'C' TC	35,162.14
5212	A1F845	MTRO AUX SEC QF 45H CM A ZIII	27,594.45
5213	HAC815	MTRO SEC QC 15HRS CM A ZIII	9,198.25
5214	ITF1A0	INTENDENTE 'F' ANEXA	6,509.45
5215	MPD801K1	K1 MAESTRO PRIM QD CM A ZIII	11,785.52
5216	PHE838	MTRO SEC PTA QE 38H TIT ZIII	23,302.15
5217	PMC1A1	MAESTRO PREE 'C' ANEXA CM 'A'	9,033.85
5218	PND802	PLANTA NVA 38H QD CM B ZIII	22,431.94
5219	SEF801	PSICOLOGO ESP QF CM A ZIII	15,068.27
5220	SHB812	MTRO SEC QB 12HRS ZIII	7,971.73
5221	3DF603	SPD DIRECTOR SEC QF ZII DT K4C	28,091.12
5222	JD4926	SUP TIT 'A' TC 40HRS + COMP 9	27,599.24
5223	JF4607	SUP ASOC 'B' 40HRS + COMP 6	20,795.42
5224	1DF106	SPD DIRECTOR PRE QF ZII K7F	11,875.54
5225	1F102	SPD INSPECTOR PRE QF ZII K6B	21,695.80
5226	1SE101	SPD SUBDIRECTOR PRE QE ZII K3A	9,032.09
5227	1SE102	SPD SUBDIRECTOR PRE QE ZII K3B	9,032.09
5228	1SF104	SPD SUBDIRECTOR PRE QF ZII K3D	9,032.09
5229	2DF106	SPD DIRECTOR PRIM QF ZII K7F	11,875.54
5230	2IF103	SPD INSPECTOR PRIM QF ZII K6C	21,695.80
5231	2IF160	SPD INSP PRIM QF CM 'BC' ZII K7F	21,695.80
5232	2SD102K1	K1 SPD SUBDIR PRIM QD ZII K3B	9,032.09
5233	2SE102K1	K1 SPD SUBDIR PRIM QE ZII K3B	9,032.09
5234	2SF104K1	K1 SPD SUBDIR PRIM QF ZII K3D	9,032.09
5235	3DF405K1	K1 SPD DIR SEC QF ZII K4E 42H	28,091.12
5236	3IF403	SPD INSPECTOR SEC QF ZII K6C	31,264.64
5237	3SF20125	K125 SPD SUBDIR SEC QF ZII K3A	27,010.50

FEDERAL			
No.	Categoría	Descripción	Sueldo

**Anexo C.5**  
**Tabuladores y Plazas del Poder**  
**Ejecutivo**

### **C.5 Tabuladores y Plazas del Poder Ejecutivo**

- C.5.1 Nómina Tabulada de los Servidores Públicos del Gobierno Central
- C.5.2 Pensiones y Jubilaciones por Objeto del Gasto
- C.5.3 Número de plazas de la Administración Pública Estatal Centralizada
- C.5.4 Tabuladores de sueldo de los Servidores Públicos

**C.5 TABULADORES Y PLAZAS PODER EJECUTIVO**  
**C.5.1 NOMINA TABULADA DE LOS SERVIDORES PÚBLICOS DEL GOBIERNO CENTRAL**

**NOMINA TABULADA BRUTA POR PUESTO**

PUESTO	PERCEPCIONES ORDINARIAS				PRESTACIONES ADICIONALES			SEGURIDAD SOCIAL	COSTO TOTAL	TIPO DE PUESTO	
	PERCEPCION MENSUAL	AGUINALDO	PRIMA VACACIONAL	PERCEPCION MENSUAL + AGUINALDO + PRIMA VACACIONAL	APOYO NAVIDEÑO	FONDO DE AHORRO	DIA DEL SERVIDOR PUBLICO			REGIMEN	PLANTILLA
ABOGADA	18,638	3,106	777	22,521	71	345	828	5,107	28,872	Regimen Ley Nueva 1993 - 2020	B
ABOGADO	21,778	3,630	907	26,315	71	345	968	5,967	33,666	Regimen Ley Nueva 1993 - 2020	B
ABOGADO	16,895	2,816	704	20,415	71	345	751	4,629	26,211	Regimen Ley Nueva 1993 - 2020	B
ABOGADO	18,756	3,126	782	22,664	71	345	834	5,139	29,052	Regimen Ley Nueva 1993 - 2020	B
ABOGADO	18,756	3,126	782	22,664	71	345	834	5,139	29,052	Regimen Ley Nueva 1993 - 2020	B
ABOGADO	18,756	3,126	782	22,664	71	345	834	5,139	29,052	Regimen Ley Nueva 1993 - 2020	B
ABOGADO	19,500	3,250	813	23,563	71	345	867	5,343	30,188	Regimen Ley Nueva 1993 - 2020	B
ABOGADO	21,778	3,630	907	26,315	71	345	968	5,967	33,666	Regimen Ley Nueva 1993 - 2020	B
ABOGADO	18,756	3,126	782	22,664	71	345	834	5,139	29,052	Regimen Ley Nueva 1993 - 2020	B
ABOGADO	21,778	3,630	907	26,315	71	345	968	5,967	33,666	Regimen Ley Nueva 1993 - 2020	B
ABOGADO	19,500	3,250	813	23,563	71	345	867	5,343	30,188	Regimen Ley Nueva 1993 - 2020	B
ABOGADO	19,367	3,228	807	23,402	71	345	861	5,307	29,985	Regimen Ley Nueva 1993 - 2020	B
ABOGADO	18,756	3,126	782	22,664	71	345	834	5,139	29,052	Regimen Ley Nueva 1993 - 2020	B
ABOGADO	18,756	3,126	782	22,664	71	345	834	5,139	29,052	Regimen Ley Nueva 1993 - 2020	B
ABOGADO	21,778	3,630	907	26,315	71	345	968	5,967	33,666	Regimen Ley Nueva 1993 - 2020	B
ABOGADO	18,756	3,126	782	22,664	71	345	834	5,139	29,052	Regimen Ley Nueva 1993 - 2020	B
ABOGADO	22,492	3,749	937	27,178	71	345	1,000	6,163	34,756	Regimen Ley Nueva 1993 - 2020	B
ABOGADO	18,756	3,126	782	22,664	71	345	834	5,139	29,052	Regimen Ley Nueva 1993 - 2020	B
ABOGADO	22,436	3,739	935	27,110	71	345	997	6,147	34,671	Regimen Ley Nueva 1993 - 2020	B
ABOGADO	18,756	3,126	782	22,664	71	345	834	5,139	29,052	Regimen Ley Nueva 1993 - 2020	B
ABOGADO	18,053	3,009	752	21,814	71	345	802	4,947	27,979	Regimen Ley Nueva 1993 - 2020	B
ABOGADO	19,500	3,250	813	23,563	71	345	867	5,343	30,188	Regimen Ley Nueva 1993 - 2020	B
ABOGADO	21,620	3,603	901	26,124	71	345	961	5,924	33,425	Regimen Ley Nueva 1993 - 2020	B
ABOGADO	21,620	3,603	901	26,124	71	345	961	5,924	33,425	Regimen Ley Nueva 1993 - 2020	B
ABOGADO	21,863	3,644	911	26,418	71	345	972	5,990	33,796	Regimen Ley Nueva 1993 - 2020	B
ABOGADO	24,470	4,078	1,020	29,568	71	345	1,088	4,796	35,867	Transicion Ley 1983	B
ABOGADO	20,536	3,423	856	24,814	71	345	913	5,627	31,770	Regimen Ley Nueva 1993 - 2020	B
ABOGADO	28,764	4,794	1,199	34,757	0	0	0	0	34,757	Sin aportaciones	H
ABOGADO	21,620	3,603	901	26,124	71	345	961	5,924	33,425	Regimen Ley Nueva 1993 - 2020	B
ABOGADO	21,620	3,603	901	26,124	71	345	961	5,924	33,425	Regimen Ley Nueva 1993 - 2020	B
ABOGADO	21,620	3,603	901	26,124	71	345	961	5,924	33,425	Regimen Ley Nueva 1993 - 2020	B
ABOGADO	21,621	3,604	901	26,125	71	345	961	5,924	33,426	Regimen Ley Nueva 1993 - 2020	B
ABOGADO	19,245	3,208	802	23,254	71	345	855	5,273	29,799	Regimen Ley Nueva 1993 - 2020	B
ABOGADO	20,536	3,423	856	24,814	71	345	913	5,627	31,770	Regimen Ley Nueva 1993 - 2020	B
ABOGADO	20,536	3,423	856	24,814	71	345	913	5,627	31,770	Regimen Ley Nueva 1993 - 2020	B
ABOGADO	22,647	3,775	944	27,365	71	345	1,007	4,439	33,226	Transicion Ley 1983	B
ABOGADO	20,536	3,423	856	24,814	71	345	913	5,627	31,770	Regimen Ley Nueva 1993 - 2020	B
ABOGADO	20,536	3,423	856	24,814	71	345	913	5,627	31,770	Regimen Ley Nueva 1993 - 2020	B
ABOGADO	20,536	3,423	856	24,814	71	345	913	5,627	31,770	Regimen Ley Nueva 1993 - 2020	B
ABOGADO	20,536	3,423	856	24,814	71	345	913	5,627	31,770	Regimen Ley Nueva 1993 - 2020	B
ABOGADO	20,536	3,423	856	24,814	71	345	913	5,627	31,770	Regimen Ley Nueva 1993 - 2020	B
ABOGADO	20,536	3,423	856	24,814	71	345	913	5,627	31,770	Regimen Ley Nueva 1993 - 2020	B
ABOGADO	19,478	3,246	812	23,536	71	345	866	5,337	30,154	Regimen Ley Nueva 1993 - 2020	B
ABOGADO	27,583	4,597	1,149	33,329	71	345	1,226	7,558	42,529	Regimen Ley Nueva 1993 - 2020	B
ABOGADO	20,536	3,423	856	24,814	71	345	913	5,627	31,770	Regimen Ley Nueva 1993 - 2020	B
ABOGADO	18,381	3,064	766	22,210	71	345	817	5,036	28,480	Regimen Ley Nueva 1993 - 2020	B
ABOGADO	20,536	3,423	856	24,814	71	345	913	5,627	31,770	Regimen Ley Nueva 1993 - 2020	B
ABOGADO	21,620	3,603	901	26,124	71	345	961	5,924	33,425	Regimen Ley Nueva 1993 - 2020	B
ABOGADO	21,620	3,603	901	26,124	71	345	961	5,924	33,425	Regimen Ley Nueva 1993 - 2020	B
ABOGADO	21,620	3,603	901	26,124	71	345	961	5,924	33,425	Regimen Ley Nueva 1993 - 2020	B
ABOGADO	21,620	3,603	901	26,124	71	345	961	5,924	33,425	Regimen Ley Nueva 1993 - 2020	B
ABOGADO	21,620	3,603	901	26,124	71	345	961	5,924	33,425	Regimen Ley Nueva 1993 - 2020	B
ABOGADO	21,620	3,603	901	26,124	71	345	961	5,924	33,425	Regimen Ley Nueva 1993 - 2020	B
ABOGADO	21,620	3,603	901	26,124	71	345	961	5,924	33,425	Regimen Ley Nueva 1993 - 2020	B
ABOGADO	21,714	3,619	905	26,238	71	345	965	5,950	33,568	Regimen Ley Nueva 1993 - 2020	B





**C.5 TABULADORES Y PLAZAS PODER EJECUTIVO**  
**C.5.1 NOMINA TABULADA DE LOS SERVIDORES PÚBLICOS DEL GOBIERNO CENTRAL**

**NOMINA TABULADA BRUTA POR PUESTO**

PUESTO	PERCEPCIONES ORDINARIAS				PRESTACIONES ADICIONALES			SEGURIDAD SOCIAL	COSTO TOTAL	TIPO DE PUESTO	
	PERCEPCION MENSUAL	AGUINALDO	PRIMA VACACIONAL	PERCEPCION MENSUAL + AGUINALDO + PRIMA VACACIONAL	APOYO NAVIDEÑO	FONDO DE AHORRO	DIA DEL SERVIDOR PUBLICO			REGIMEN	PLANTILLA
ACTUARIO	20,860	3,477	869	25,206	71	345	927	5,716	32,264	Regimen Ley Nueva 1993 - 2020	B
ACTUARIO	20,860	3,477	869	25,206	71	345	927	4,089	30,637	Transicion Ley 1983	B
ACTUARIO	20,860	3,477	869	25,206	71	345	927	4,089	30,637	Transicion Ley 1983	B
ACTUARIO	20,860	3,477	869	25,206	71	345	927	5,716	32,264	Regimen Ley Nueva 1993 - 2020	B
ACTUARIO	20,860	3,477	869	25,206	71	345	927	5,716	32,264	Regimen Ley Nueva 1993 - 2020	B
ACTUARIO	20,860	3,477	869	25,206	71	345	927	5,716	32,264	Regimen Ley Nueva 1993 - 2020	B
ACTUARIO	20,860	3,477	869	25,206	71	345	927	5,716	32,264	Regimen Ley Nueva 1993 - 2020	B
ACTUARIO	20,860	3,477	869	25,206	71	345	927	5,716	32,264	Regimen Ley Nueva 1993 - 2020	B
ACTUARIO	20,860	3,477	869	25,206	71	345	927	5,716	32,264	Regimen Ley Nueva 1993 - 2020	B
ACTUARIO	20,860	3,477	869	25,206	71	345	927	5,716	32,264	Regimen Ley Nueva 1993 - 2020	B
ACTUARIO	20,860	3,477	869	25,206	71	345	927	5,716	32,264	Regimen Ley Nueva 1993 - 2020	B
ACTUARIO	20,860	3,477	869	25,206	71	345	927	4,089	30,637	Transicion Ley 1983	B
ACTUARIO	20,860	3,477	869	25,206	71	345	927	5,716	32,264	Regimen Ley Nueva 1993 - 2020	B
ACTUARIO	20,860	3,477	869	25,206	71	345	927	5,716	32,264	Regimen Ley Nueva 1993 - 2020	B
ACTUARIO	20,860	3,477	869	25,206	71	345	927	5,716	32,264	Regimen Ley Nueva 1993 - 2020	B
ACTUARIO	20,860	3,477	869	25,206	71	345	927	5,716	32,264	Regimen Ley Nueva 1993 - 2020	B
ACTUARIO	20,860	3,477	869	25,206	71	345	927	5,716	32,264	Regimen Ley Nueva 1993 - 2020	B
ACTUARIO	20,860	3,477	869	25,206	71	345	927	4,089	30,637	Transicion Ley 1983	B
ACTUARIO	20,860	3,477	869	25,206	71	345	927	5,716	32,264	Regimen Ley Nueva 1993 - 2020	B
ACTUARIO	20,860	3,477	869	25,206	71	345	927	5,716	32,264	Regimen Ley Nueva 1993 - 2020	B
ACTUARIO	20,860	3,477	869	25,206	71	345	927	5,716	32,264	Regimen Ley Nueva 1993 - 2020	B
ACTUARIO	20,860	3,477	869	25,206	71	345	927	5,716	32,264	Regimen Ley Nueva 1993 - 2020	B
ACTUARIO	20,860	3,477	869	25,206	71	345	927	5,716	32,264	Regimen Ley Nueva 1993 - 2020	B
ACTUARIO	20,860	3,477	869	25,206	71	345	927	5,716	32,264	Regimen Ley Nueva 1993 - 2020	B
ACTUARIO	20,860	3,477	869	25,206	71	345	927	5,716	32,264	Regimen Ley Nueva 1993 - 2020	B
ACTUARIO	20,860	3,477	869	25,206	71	345	927	5,716	32,264	Regimen Ley Nueva 1993 - 2020	B
ACTUARIO	20,860	3,477	869	25,206	71	345	927	5,716	32,264	Regimen Ley Nueva 1993 - 2020	B
ACTUARIO	20,860	3,477	869	25,206	71	345	927	5,716	32,264	Regimen Ley Nueva 1993 - 2020	B
ACTUARIO	20,860	3,477	869	25,206	71	345	927	5,716	32,264	Regimen Ley Nueva 1993 - 2020	B
ACTUARIO	20,860	3,477	869	25,206	71	345	927	5,716	32,264	Regimen Ley Nueva 1993 - 2020	B
ACTUARIO	20,860	3,477	869	25,206	71	345	927	5,716	32,264	Regimen Ley Nueva 1993 - 2020	B
ACTUARIO	20,860	3,477	869	25,206	71	345	927	5,716	32,264	Regimen Ley Nueva 1993 - 2020	B
ACTUARIO	20,860	3,477	869	25,206	71	345	927	5,716	32,264	Regimen Ley Nueva 1993 - 2020	B
ACTUARIO	20,860	3,477	869	25,206	71	345	927	5,716	32,264	Regimen Ley Nueva 1993 - 2020	B
ACTUARIO	17,436	2,906	727	21,069	71	345	775	4,777	27,037	Regimen Ley Nueva 1993 - 2020	B
ACTUARIO	29,237	4,873	1,218	35,328	71	345	1,299	8,011	45,054	Regimen Ley Nueva 1993 - 2020	B
ACTUARIO	29,237	4,873	1,218	35,328	71	345	1,299	8,011	45,054	Regimen Ley Nueva 1993 - 2020	B
ACTUARIO	29,237	4,873	1,218	35,328	71	345	1,299	8,011	45,054	Regimen Ley Nueva 1993 - 2020	B
ACTUARIO	29,237	4,873	1,218	35,328	71	345	1,299	8,011	45,054	Regimen Ley Nueva 1993 - 2020	B
ACTUARIO	29,237	4,873	1,218	35,328	71	345	1,299	8,011	45,054	Regimen Ley Nueva 1993 - 2020	B
ACTUARIO	29,237	4,873	1,218	35,328	71	345	1,299	8,011	45,054	Regimen Ley Nueva 1993 - 2020	B
ACTUARIO	29,237	4,873	1,218	35,328	71	345	1,299	8,011	45,054	Regimen Ley Nueva 1993 - 2020	B
ACTUARIO	29,237	4,873	1,218	35,328	71	345	1,299	8,011	45,054	Regimen Ley Nueva 1993 - 2020	B
ACTUARIO	29,237	4,873	1,218	35,328	71	345	1,299	5,730	42,774	Transicion Ley 1983	B
ADMINISTRACION DE OBRAS	24,883	4,147	1,037	30,067	71	345	1,106	6,818	38,407	Regimen Ley Nueva 1993 - 2020	B
ADMINISTRADOR	36,103	6,017	1,504	43,624	71	345	1,605	9,892	55,537	Regimen Ley Nueva 1993 - 2020	B
ADMINISTRADOR DE CENTRO COMUNITARIO	23,064	3,844	961	27,869	0	0	0	0	27,869	Sin aportaciones	H
ADMINISTRADOR DE CENTRO COMUNITARIO	19,100	3,183	796	23,079	0	0	0	0	23,079	Sin aportaciones	H
ADMINISTRADOR DE CENTRO COMUNITARIO	21,267	3,545	886	25,698	0	0	0	0	25,698	Sin aportaciones	H
ADMINISTRADOR DE CENTRO COMUNITARIO	18,294	3,049	762	22,105	0	0	0	0	22,105	Sin aportaciones	H
ADMINISTRADOR DE CENTRO COMUNITARIO	19,100	3,183	796	23,079	0	0	0	0	23,079	Sin aportaciones	H
ADMINISTRADOR DE CENTRO COMUNITARIO	19,100	3,183	796	23,079	0	0	0	0	23,079	Sin aportaciones	H

**C.5 TABULADORES Y PLAZAS PODER EJECUTIVO**  
**C.5.1 NOMINA TABULADA DE LOS SERVIDORES PÚBLICOS DEL GOBIERNO CENTRAL**

**NOMINA TABULADA BRUTA POR PUESTO**

PUESTO	PERCEPCIONES ORDINARIAS				PRESTACIONES ADICIONALES			SEGURIDAD SOCIAL	COSTO TOTAL	TIPO DE PUESTO	
	PERCEPCION MENSUAL	AGUINALDO	PRIMA VACACIONAL	PERCEPCION MENSUAL + AGUINALDO + PRIMA VACACIONAL	APOYO NAVIDEÑO	FONDO DE AHORRO	DIA DEL SERVIDOR PUBLICO			REGIMEN	PLANTILLA
ADMINISTRADOR DE CENTRO COMUNITARIO	21,267	3,545	886	25,698	0	0	0	0	25,698	Sin aportaciones	H
ADMINISTRADOR DE LA DIRECCION Y SUPERVISION	25,115	4,186	1,046	30,347	71	345	1,116	6,882	38,761	Regimen Ley Nueva 1993 - 2020	B
ADMINISTRADOR DE SUBSECRETARIA	31,156	5,193	1,298	37,647	71	345	1,385	8,537	47,984	Regimen Ley Nueva 1993 - 2020	B
ADMINISTRADOR DEL FONDO	43,038	7,173	1,793	52,004	71	345	1,913	11,792	66,125	Regimen Ley Nueva 1993 - 2020	B
AGENTE DE TRANSPORTE	21,869	3,645	911	26,425	71	345	972	5,992	33,805	Regimen Ley Nueva 1993 - 2020	B
AGENTE JURIDICO	22,435	3,739	935	27,109	71	345	997	6,147	34,669	Regimen Ley Nueva 1993 - 2020	B
AGENTE JURIDICO	22,435	3,739	935	27,109	71	345	997	6,147	34,669	Regimen Ley Nueva 1993 - 2020	B
AGENTE JURIDICO	22,435	3,739	935	27,109	71	345	997	6,147	34,669	Regimen Ley Nueva 1993 - 2020	B
AGENTE JURIDICO	22,435	3,739	935	27,109	71	345	997	6,147	34,669	Regimen Ley Nueva 1993 - 2020	B
ALMACENISTA	11,409	1,902	475	13,786	71	345	507	2,236	16,945	Transicion Ley 1983	B
ALMACENISTA	15,855	2,643	661	19,158	71	345	705	4,344	24,623	Regimen Ley Nueva 1993 - 2020	B
ALMACENISTA	18,661	3,110	778	22,549	71	345	829	5,113	28,907	Regimen Ley Nueva 1993 - 2020	B
ANALISIS Y ASUNTOS INTERNACIONALES	42,192	7,032	1,758	50,982	71	345	1,875	11,561	64,834	Sin aportaciones	B
ANALISIS Y MONITOREO DE MEDIOS	15,493	2,582	646	18,721	71	345	689	4,245	24,070	Regimen Ley Nueva 1993 - 2020	B
ANALISTA	22,326	3,721	930	26,977	71	345	992	6,117	34,503	Regimen Ley Nueva 1993 - 2020	B
ANALISTA	24,375	4,063	1,016	29,453	71	345	1,083	6,679	37,631	Regimen Ley Nueva 1993 - 2020	B
ANALISTA	21,901	3,650	913	26,464	71	345	973	6,001	33,854	Regimen Ley Nueva 1993 - 2020	B
ANALISTA	33,251	5,542	1,385	40,178	71	345	1,478	9,111	51,183	Regimen Ley Nueva 1993 - 2020	B
ANALISTA	22,801	3,800	950	27,551	71	345	1,013	6,247	35,228	Regimen Ley Nueva 1993 - 2020	B
ANALISTA	25,499	4,250	1,062	30,811	71	345	1,133	6,987	39,347	Regimen Ley Nueva 1993 - 2020	B
ANALISTA	28,912	4,819	1,205	34,935	71	345	1,285	7,922	44,558	Regimen Ley Nueva 1993 - 2020	B
ANALISTA	36,219	6,037	1,509	43,765	71	345	1,610	9,924	55,714	Regimen Ley Nueva 1993 - 2020	B
ANALISTA	39,646	6,608	1,652	47,906	71	345	1,762	10,863	60,946	Regimen Ley Nueva 1993 - 2020	B
ANALISTA	19,245	3,208	802	23,254	71	345	855	5,273	29,799	Regimen Ley Nueva 1993 - 2020	B
ANALISTA	12,743	2,124	531	15,398	71	345	566	3,492	19,872	Regimen Ley Nueva 1993 - 2020	B
ANALISTA	20,879	3,480	870	25,229	71	345	928	5,721	32,293	Regimen Ley Nueva 1993 - 2020	B
ANALISTA	20,586	3,431	858	24,875	71	345	915	5,641	31,846	Regimen Ley Nueva 1993 - 2020	B
ANALISTA	21,218	3,536	884	25,638	71	345	943	5,814	32,811	Regimen Ley Nueva 1993 - 2020	B
ANALISTA	34,943	5,824	1,456	42,223	71	345	1,553	9,574	53,766	Regimen Ley Nueva 1993 - 2020	B
ANALISTA	34,942	5,824	1,456	42,222	71	345	1,553	9,574	53,765	Regimen Ley Nueva 1993 - 2020	B
ANALISTA	22,657	3,776	944	27,377	71	345	1,007	4,441	33,241	Transicion Ley 1983	B
ANALISTA	34,943	5,824	1,456	42,223	71	345	1,553	9,574	53,766	Regimen Ley Nueva 1993 - 2020	B
ANALISTA	34,943	5,824	1,456	42,223	71	345	1,553	9,574	53,766	Regimen Ley Nueva 1993 - 2020	B
ANALISTA	34,942	5,824	1,456	42,222	71	345	1,553	9,574	53,765	Regimen Ley Nueva 1993 - 2020	B
ANALISTA	34,943	5,824	1,456	42,223	71	345	1,553	9,574	53,766	Regimen Ley Nueva 1993 - 2020	B
ANALISTA	24,375	4,063	1,016	29,453	71	345	1,083	6,679	37,631	Regimen Ley Nueva 1993 - 2020	B
ANALISTA	39,145	6,524	1,631	47,300	71	345	1,740	10,726	60,182	Regimen Ley Nueva 1993 - 2020	B
ANALISTA	26,617	4,436	1,109	32,162	71	345	1,183	7,293	41,054	Regimen Ley Nueva 1993 - 2020	B
ANALISTA	38,522	6,420	1,605	46,547	71	345	1,712	10,555	59,230	Regimen Ley Nueva 1993 - 2020	B
ANALISTA	26,956	4,493	1,123	32,572	71	345	1,198	7,386	41,572	Regimen Ley Nueva 1993 - 2020	B
ANALISTA	26,955	4,493	1,123	32,571	71	345	1,198	7,386	41,570	Sin aportaciones	B
ANALISTA	29,683	4,947	1,237	35,867	71	345	1,319	8,133	45,735	Regimen Ley Nueva 1993 - 2020	B
ANALISTA	11,678	1,946	487	14,111	71	345	519	3,200	18,246	Regimen Ley Nueva 1993 - 2020	B
ANALISTA	20,462	3,410	853	24,725	71	345	909	5,607	31,657	Regimen Ley Nueva 1993 - 2020	B
ANALISTA	26,819	4,470	1,117	32,406	71	345	1,192	7,348	41,362	Regimen Ley Nueva 1993 - 2020	B
ANALISTA	26,819	4,470	1,117	32,406	71	345	1,192	7,348	41,362	Regimen Ley Nueva 1993 - 2020	B
ANALISTA	26,819	4,470	1,117	32,406	71	345	1,192	7,348	41,362	Sin aportaciones	B
ANALISTA	27,678	4,613	1,153	33,444	71	345	1,230	5,425	40,515	Transicion Ley 1983	B
ANALISTA	29,761	4,960	1,240	35,961	71	345	1,323	8,155	45,854	Regimen Ley Nueva 1993 - 2020	B
ANALISTA	22,931	3,822	955	27,708	71	345	1,019	6,283	35,426	Regimen Ley Nueva 1993 - 2020	B
ANALISTA	32,066	5,344	1,336	38,746	71	345	1,425	8,786	49,373	Regimen Ley Nueva 1993 - 2020	B
ANALISTA ADJUNTO A	31,396	5,233	1,308	37,937	71	345	1,395	8,603	48,351	Regimen Ley Nueva 1993 - 2020	B
ANALISTA ADJUNTO B	23,307	3,885	971	28,163	71	345	1,036	6,386	36,000	Regimen Ley Nueva 1993 - 2020	B
ANALISTA ADJUNTO B	22,201	3,700	925	26,826	71	345	987	6,083	34,312	Regimen Ley Nueva 1993 - 2020	B

**C.5 TABULADORES Y PLAZAS PODER EJECUTIVO**  
**C.5.1 NOMINA TABULADA DE LOS SERVIDORES PÚBLICOS DEL GOBIERNO CENTRAL**

**NOMINA TABULADA BRUTA POR PUESTO**

PUESTO	PERCEPCIONES ORDINARIAS				PRESTACIONES ADICIONALES				COSTO TOTAL	TIPO DE PUESTO	
	PERCEPCION MENSUAL	AGUINALDO	PRIMA VACACIONAL	PERCEPCION MENSUAL + AGUINALDO + PRIMA VACACIONAL	APOYO NAVIDEÑO	FONDO DE AHORRO	DIA DEL SERVIDOR PUBLICO	SEGURIDAD SOCIAL		REGIMEN	PLANTILLA
ANALISTA ADJUNTO B	23,308	3,885	971	28,164	71	345	1,036	6,386	36,002	Regimen Ley Nueva 1993 - 2020	B
ANALISTA ADJUNTO B	23,307	3,885	971	28,163	71	345	1,036	6,386	36,000	Regimen Ley Nueva 1993 - 2020	B
ANALISTA ADJUNTO B	23,307	3,885	971	28,163	71	345	1,036	6,386	36,000	Regimen Ley Nueva 1993 - 2020	B
ANALISTA ADMINISTRATIVO	20,631	3,439	860	24,929	71	345	917	5,653	31,915	Regimen Ley Nueva 1993 - 2020	B
ANALISTA ADMINISTRATIVO	21,868	3,645	911	26,424	71	345	972	5,992	33,803	Regimen Ley Nueva 1993 - 2020	B
ANALISTA ADMINISTRATIVO	26,667	4,445	1,111	32,223	71	345	1,185	7,307	41,130	Regimen Ley Nueva 1993 - 2020	B
ANALISTA ADMINISTRATIVO	26,669	4,445	1,111	32,225	71	345	1,185	7,307	41,133	Regimen Ley Nueva 1993 - 2020	B
ANALISTA ADMINISTRATIVO	26,006	4,334	1,084	31,424	71	345	1,156	5,097	38,093	Transicion Ley 1983	B
ANALISTA ADMINISTRATIVO	21,622	3,604	901	26,127	71	345	961	5,924	33,428	Regimen Ley Nueva 1993 - 2020	B
ANALISTA ADMINISTRATIVO	32,764	5,461	1,365	39,590	71	345	1,456	8,977	50,439	Regimen Ley Nueva 1993 - 2020	B
ANALISTA ADMINISTRATIVO	24,030	4,005	1,001	29,036	71	345	1,068	6,584	37,104	Regimen Ley Nueva 1993 - 2020	B
ANALISTA ADMINISTRATIVO	21,460	3,577	894	25,931	71	345	954	5,880	33,180	Regimen Ley Nueva 1993 - 2020	B
ANALISTA ADMINISTRATIVO	22,611	3,769	942	27,322	71	345	1,005	4,432	33,174	Transicion Ley 1983	B
ANALISTA ADMINISTRATIVO	20,630	3,438	860	24,928	71	345	917	5,653	31,913	Regimen Ley Nueva 1993 - 2020	B
ANALISTA ADMINISTRATIVO	13,696	2,283	571	16,549	71	345	609	3,753	21,327	Regimen Ley Nueva 1993 - 2020	B
ANALISTA ADMINISTRATIVO	27,539	4,590	1,147	33,276	71	345	1,224	5,398	40,314	Transicion Ley 1983	B
ANALISTA ADMINISTRATIVO	16,517	2,753	688	19,958	71	345	734	3,237	24,345	Transicion Ley 1983	B
ANALISTA ADMINISTRATIVO	17,031	2,839	710	20,579	71	345	757	4,666	26,418	Regimen Ley Nueva 1993 - 2020	B
ANALISTA ADMINISTRATIVO	24,189	4,032	1,008	29,228	71	345	1,075	4,741	35,460	Transicion Ley 1983	B
ANALISTA ADMINISTRATIVO	24,537	4,090	1,022	29,649	71	345	1,091	6,723	37,878	Regimen Ley Nueva 1993 - 2020	B
ANALISTA ADMINISTRATIVO	27,607	4,601	1,150	33,358	71	345	1,227	5,411	40,412	Transicion Ley 1983	B
ANALISTA ADMINISTRATIVO	18,804	3,134	784	22,722	0	0	0	0	22,722	Sin aportaciones	H
ANALISTA ADMINISTRATIVO	22,170	3,695	924	26,789	71	345	985	6,075	34,264	Regimen Ley Nueva 1993 - 2020	B
ANALISTA ADMINISTRATIVO	34,470	5,745	1,436	41,651	71	345	1,532	6,756	50,355	Transicion Ley 1983	B
ANALISTA ADMINISTRATIVO	30,000	5,000	1,250	36,250	71	345	1,333	5,880	43,879	Transicion Ley 1983	B
ANALISTA ADMINISTRATIVO	20,894	3,482	871	25,247	71	345	929	5,725	32,316	Regimen Ley Nueva 1993 - 2020	B
ANALISTA ADMINISTRATIVO	24,169	4,028	1,007	29,204	71	345	1,074	6,622	37,317	Regimen Ley Nueva 1993 - 2020	B
ANALISTA ADMINISTRATIVO	24,322	4,054	1,013	29,389	71	345	1,081	6,664	37,550	Regimen Ley Nueva 1993 - 2020	B
ANALISTA ADMINISTRATIVO	24,416	4,069	1,017	29,503	71	345	1,085	6,690	37,694	Regimen Ley Nueva 1993 - 2020	B
ANALISTA ADMINISTRATIVO	22,492	3,749	937	27,178	71	345	1,000	6,163	34,756	Regimen Ley Nueva 1993 - 2020	B
ANALISTA ADMINISTRATIVO	24,537	4,090	1,022	29,649	71	345	1,091	6,723	37,878	Regimen Ley Nueva 1993 - 2020	B
ANALISTA ADMINISTRATIVO	19,681	3,280	820	23,781	71	345	875	5,393	30,464	Regimen Ley Nueva 1993 - 2020	B
ANALISTA ADMINISTRATIVO	23,329	3,888	972	28,189	71	345	1,037	6,392	36,034	Regimen Ley Nueva 1993 - 2020	B
ANALISTA ADMINISTRATIVO	29,013	4,836	1,209	35,057	71	345	1,289	5,687	42,449	Transicion Ley 1983	B
ANALISTA ADMINISTRATIVO	18,102	3,017	754	21,873	71	345	805	3,548	26,642	Transicion Ley 1983	B
ANALISTA ADMINISTRATIVO	22,693	3,782	946	27,421	71	345	1,009	6,218	35,063	Regimen Ley Nueva 1993 - 2020	B
ANALISTA ADMINISTRATIVO	22,000	3,667	917	26,583	71	345	978	6,028	34,005	Regimen Ley Nueva 1993 - 2020	B
ANALISTA ADMINISTRATIVO	27,000	4,500	1,125	32,625	71	345	1,200	7,398	41,639	Regimen Ley Nueva 1993 - 2020	B
ANALISTA ADMINISTRATIVO	21,934	3,656	914	26,504	71	345	975	6,010	33,904	Regimen Ley Nueva 1993 - 2020	B
ANALISTA ADMINISTRATIVO	24,473	4,079	1,020	29,572	71	345	1,088	6,706	37,781	Regimen Ley Nueva 1993 - 2020	B
ANALISTA ADMINISTRATIVO	27,355	4,559	1,140	33,054	71	345	1,216	7,495	42,181	Sin aportaciones	B
ANALISTA ADMINISTRATIVO	27,546	4,591	1,148	33,285	71	345	1,224	5,399	40,324	Transicion Ley 1983	B
ANALISTA ADMINISTRATIVO	28,000	4,667	1,167	33,833	71	345	1,244	7,672	43,166	Regimen Ley Nueva 1993 - 2020	B
ANALISTA ADMINISTRATIVO	32,183	5,364	1,341	38,888	71	345	1,430	8,818	49,552	Regimen Ley Nueva 1993 - 2020	B
ANALISTA ADMINISTRATIVO	26,820	4,470	1,118	32,408	71	345	1,192	7,349	41,364	Regimen Ley Nueva 1993 - 2020	B
ANALISTA ADMINISTRATIVO	26,000	4,333	1,083	31,417	71	345	1,156	7,124	40,112	Regimen Ley Nueva 1993 - 2020	B
ANALISTA ADMINISTRATIVO	31,500	5,250	1,313	38,063	71	345	1,400	8,631	48,509	Regimen Ley Nueva 1993 - 2020	B
ANALISTA ADMINISTRATIVO	20,817	3,470	867	25,154	71	345	925	5,704	32,199	Regimen Ley Nueva 1993 - 2020	B
ANALISTA ADMINISTRATIVO	34,040	5,673	1,418	41,132	71	345	1,513	9,327	52,387	Regimen Ley Nueva 1993 - 2020	B
ANALISTA ADMINISTRATIVO	25,000	4,167	1,042	30,208	0	0	0	0	30,208	Sin aportaciones	H
ANALISTA ADMINISTRATIVO	21,868	3,645	911	26,424	0	0	0	0	26,424	Sin aportaciones	H
ANALISTA ADMINISTRATIVO	21,616	3,603	901	26,119	71	345	961	4,237	31,733	Transicion Ley 1983	B
ANALISTA ADMINISTRATIVO	27,011	4,502	1,125	32,638	71	345	1,200	5,294	39,549	Transicion Ley 1983	B
ANALISTA ADMINISTRATIVO	31,787	5,298	1,324	38,409	71	345	1,413	8,710	48,948	Regimen Ley Nueva 1993 - 2020	B

**C.5 TABULADORES Y PLAZAS PODER EJECUTIVO**  
**C.5.1 NOMINA TABULADA DE LOS SERVIDORES PÚBLICOS DEL GOBIERNO CENTRAL**

**NOMINA TABULADA BRUTA POR PUESTO**

PUESTO	PERCEPCIONES ORDINARIAS				PRESTACIONES ADICIONALES			SEGURIDAD SOCIAL	COSTO TOTAL	TIPO DE PUESTO	
	PERCEPCION MENSUAL	AGUINALDO	PRIMA VACACIONAL	PERCEPCION MENSUAL + AGUINALDO + PRIMA VACACIONAL	APOYO NAVIDEÑO	FONDO DE AHORRO	DIA DEL SERVIDOR PUBLICO			REGIMEN	PLANTILLA
ANALISTA ADMINISTRATIVO	18,754	3,126	781	22,661	71	345	834	5,139	29,049	Regimen Ley Nueva 1993 - 2020	B
ANALISTA ADMINISTRATIVO	24,326	4,054	1,014	29,394	71	345	1,081	6,665	37,556	Regimen Ley Nueva 1993 - 2020	B
ANALISTA ADMINISTRATIVO	24,919	4,153	1,038	30,110	71	345	1,108	6,828	38,462	Regimen Ley Nueva 1993 - 2020	B
ANALISTA ADMINISTRATIVO	20,722	3,454	863	25,039	71	345	921	4,062	30,437	Transicion Ley 1983	B
ANALISTA ADMINISTRATIVO	22,083	3,681	920	26,684	71	345	981	6,051	34,132	Regimen Ley Nueva 1993 - 2020	B
ANALISTA ADMINISTRATIVO	23,420	3,903	976	28,299	71	345	1,041	6,417	36,173	Regimen Ley Nueva 1993 - 2020	B
ANALISTA ADMINISTRATIVO	26,567	4,428	1,107	32,102	71	345	1,181	7,279	40,978	Regimen Ley Nueva 1993 - 2020	B
ANALISTA ADMINISTRATIVO	19,222	3,204	801	23,227	71	345	854	3,768	28,264	Transicion Ley 1983	B
ANALISTA ADMINISTRATIVO	21,537	3,590	897	26,024	71	345	957	5,901	33,298	Regimen Ley Nueva 1993 - 2020	B
ANALISTA ADMINISTRATIVO	28,673	4,779	1,195	34,647	71	345	1,274	5,620	41,957	Transicion Ley 1983	B
ANALISTA ADMINISTRATIVO	16,401	2,734	683	19,818	71	345	729	4,494	25,457	Regimen Ley Nueva 1993 - 2020	B
ANALISTA ADMINISTRATIVO	23,725	3,954	989	28,668	71	345	1,054	6,501	36,639	Regimen Ley Nueva 1993 - 2020	B
ANALISTA ADMINISTRATIVO	23,711	3,952	988	28,651	71	345	1,054	6,497	36,617	Regimen Ley Nueva 1993 - 2020	B
ANALISTA ADMINISTRATIVO	24,673	4,112	1,028	29,813	71	345	1,097	4,836	36,162	Transicion Ley 1983	B
ANALISTA ADMINISTRATIVO	24,673	4,112	1,028	29,813	71	345	1,097	6,760	38,086	Regimen Ley Nueva 1993 - 2020	B
ANALISTA ADMINISTRATIVO	24,165	4,028	1,007	29,199	71	345	1,074	4,736	35,426	Transicion Ley 1983	B
ANALISTA ADMINISTRATIVO	21,786	3,631	908	26,325	71	345	968	5,969	33,678	Regimen Ley Nueva 1993 - 2020	B
ANALISTA ADMINISTRATIVO	27,400	4,567	1,142	33,108	71	345	1,218	7,508	42,250	Regimen Ley Nueva 1993 - 2020	B
ANALISTA ADMINISTRATIVO	23,747	3,958	989	28,694	71	345	1,055	4,654	34,820	Transicion Ley 1983	B
ANALISTA ADMINISTRATIVO	15,819	2,637	659	19,115	71	345	703	4,334	24,568	Regimen Ley Nueva 1993 - 2020	B
ANALISTA ADMINISTRATIVO	21,777	3,630	907	26,314	71	345	968	4,268	31,966	Transicion Ley 1983	B
ANALISTA ADMINISTRATIVO	24,436	4,073	1,018	29,527	0	0	0	0	29,527	Sin aportaciones	H
ANALISTA ADMINISTRATIVO	23,177	3,863	966	28,006	71	345	1,030	6,350	35,802	Regimen Ley Nueva 1993 - 2020	B
ANALISTA ADMINISTRATIVO	16,618	2,770	692	20,080	71	345	739	4,553	25,788	Regimen Ley Nueva 1993 - 2020	B
ANALISTA ADMINISTRATIVO	24,538	4,090	1,022	29,650	71	345	1,091	6,723	37,880	Regimen Ley Nueva 1993 - 2020	B
ANALISTA ADMINISTRATIVO	19,564	3,261	815	23,640	71	345	870	3,835	28,760	Transicion Ley 1983	B
ANALISTA ADMINISTRATIVO	22,195	3,699	925	26,819	71	345	986	6,081	34,303	Regimen Ley Nueva 1993 - 2020	B
ANALISTA ADMINISTRATIVO	28,116	4,686	1,172	33,974	71	345	1,250	7,704	43,343	Regimen Ley Nueva 1993 - 2020	B
ANALISTA ADMINISTRATIVO	21,620	3,603	901	26,124	71	345	961	5,924	33,425	Regimen Ley Nueva 1993 - 2020	B
ANALISTA ADMINISTRATIVO	28,089	4,682	1,170	33,941	71	345	1,248	7,696	43,301	Regimen Ley Nueva 1993 - 2020	B
ANALISTA ADMINISTRATIVO	14,698	2,450	612	17,760	71	345	653	4,027	22,856	Regimen Ley Nueva 1993 - 2020	B
ANALISTA ADMINISTRATIVO	31,885	5,314	1,329	38,528	71	345	1,417	8,736	49,097	Regimen Ley Nueva 1993 - 2020	B
ANALISTA ADMINISTRATIVO	29,403	4,901	1,225	35,529	71	345	1,307	8,056	45,308	Regimen Ley Nueva 1993 - 2020	B
ANALISTA ADMINISTRATIVO	27,587	4,598	1,149	33,334	71	345	1,226	7,559	42,535	Regimen Ley Nueva 1993 - 2020	B
ANALISTA ADMINISTRATIVO	19,920	3,320	830	24,070	71	345	885	5,458	30,829	Regimen Ley Nueva 1993 - 2020	B
ANALISTA ADMINISTRATIVO	30,977	5,163	1,291	37,431	71	345	1,377	8,488	47,711	Regimen Ley Nueva 1993 - 2020	B
ANALISTA ADMINISTRATIVO	25,426	4,238	1,059	30,723	71	345	1,130	4,983	37,252	Transicion Ley 1983	B
ANALISTA ADMINISTRATIVO	22,157	3,693	923	26,773	71	345	985	6,071	34,245	Regimen Ley Nueva 1993 - 2020	B
ANALISTA ADMINISTRATIVO	14,676	2,446	612	17,734	71	345	652	2,876	21,678	Transicion Ley 1983	B
ANALISTA ADMINISTRATIVO	29,552	4,925	1,231	35,709	71	345	1,313	8,097	45,535	Regimen Ley Nueva 1993 - 2020	B
ANALISTA ADMINISTRATIVO	24,290	4,048	1,012	29,350	71	345	1,080	6,655	37,501	Regimen Ley Nueva 1993 - 2020	B
ANALISTA ADMINISTRATIVO	19,239	3,207	802	23,247	71	345	855	5,271	29,790	Regimen Ley Nueva 1993 - 2020	B
ANALISTA ADMINISTRATIVO	20,838	3,473	868	25,179	71	345	926	5,710	32,231	Regimen Ley Nueva 1993 - 2020	B
ANALISTA ADMINISTRATIVO	17,410	2,902	725	21,037	71	345	774	3,412	25,639	Transicion Ley 1983	B
ANALISTA ADMINISTRATIVO	23,623	3,937	984	28,544	71	345	1,050	4,630	34,640	Transicion Ley 1983	B
ANALISTA ADMINISTRATIVO	31,307	5,218	1,304	37,829	71	345	1,391	8,578	48,215	Regimen Ley Nueva 1993 - 2020	B
ANALISTA ADMINISTRATIVO	26,070	4,345	1,086	31,501	71	345	1,159	7,143	40,219	Regimen Ley Nueva 1993 - 2020	B
ANALISTA ADMINISTRATIVO	24,347	4,058	1,014	29,419	71	345	1,082	4,772	35,689	Transicion Ley 1983	B
ANALISTA ADMINISTRATIVO	27,767	4,628	1,157	33,552	71	345	1,234	5,442	40,644	Transicion Ley 1983	B
ANALISTA ADMINISTRATIVO	26,191	4,365	1,091	31,647	71	345	1,164	7,176	40,404	Regimen Ley Nueva 1993 - 2020	B
ANALISTA ADMINISTRATIVO	34,942	5,824	1,456	42,222	71	345	1,553	9,574	53,765	Regimen Ley Nueva 1993 - 2020	B
ANALISTA ADMINISTRATIVO	29,330	4,888	1,222	35,440	71	345	1,304	5,749	42,908	Transicion Ley 1983	B
ANALISTA ADMINISTRATIVO	25,771	4,295	1,074	31,140	71	345	1,145	7,061	39,762	Regimen Ley Nueva 1993 - 2020	B
ANALISTA ADMINISTRATIVO	27,384	4,564	1,141	33,089	71	345	1,217	7,503	42,225	Regimen Ley Nueva 1993 - 2020	B

**C.5 TABULADORES Y PLAZAS PODER EJECUTIVO**  
**C.5.1 NOMINA TABULADA DE LOS SERVIDORES PÚBLICOS DEL GOBIERNO CENTRAL**

**NOMINA TABULADA BRUTA POR PUESTO**

PUESTO	PERCEPCIONES ORDINARIAS				PRESTACIONES ADICIONALES				COSTO TOTAL	TIPO DE PUESTO	
	PERCEPCION MENSUAL	AGUINALDO	PRIMA VACACIONAL	PERCEPCION MENSUAL + AGUINALDO + PRIMA VACACIONAL	APOYO NAVIDEÑO	FONDO DE AHORRO	DIA DEL SERVIDOR PUBLICO	SEGURIDAD SOCIAL		REGIMEN	PLANTILLA
ANALISTA ADMINISTRATIVO	21,556	3,593	898	26,047	71	345	958	5,906	33,327	Regimen Ley Nueva 1993 - 2020	B
ANALISTA ADMINISTRATIVO	13,671	2,279	570	16,519	71	345	608	2,680	20,222	Transicion Ley 1983	B
ANALISTA ADMINISTRATIVO	25,112	4,185	1,046	30,344	71	345	1,116	6,881	38,756	Regimen Ley Nueva 1993 - 2020	B
ANALISTA ADMINISTRATIVO	30,671	5,112	1,278	37,061	71	345	1,363	8,404	47,244	Regimen Ley Nueva 1993 - 2020	B
ANALISTA ADMINISTRATIVO	23,346	3,891	973	28,210	71	345	1,038	6,397	36,060	Regimen Ley Nueva 1993 - 2020	B
ANALISTA ADMINISTRATIVO	26,819	4,470	1,117	32,406	71	345	1,192	7,348	41,362	Regimen Ley Nueva 1993 - 2020	B
ANALISTA ADMINISTRATIVO	32,183	5,364	1,341	38,888	71	345	1,430	8,818	49,552	Regimen Ley Nueva 1993 - 2020	B
ANALISTA ADMINISTRATIVO	30,800	5,133	1,283	37,217	71	345	1,369	8,439	47,441	Regimen Ley Nueva 1993 - 2020	B
ANALISTA ADMINISTRATIVO	28,740	4,790	1,198	34,728	71	345	1,277	7,875	44,295	Regimen Ley Nueva 1993 - 2020	B
ANALISTA ADMINISTRATIVO	19,342	3,224	806	23,372	71	345	860	5,300	29,947	Regimen Ley Nueva 1993 - 2020	B
ANALISTA ADMINISTRATIVO	22,492	3,749	937	27,178	71	345	1,000	6,163	34,756	Regimen Ley Nueva 1993 - 2020	B
ANALISTA ADMINISTRATIVO	28,174	4,696	1,174	34,044	71	345	1,252	7,720	43,431	Regimen Ley Nueva 1993 - 2020	B
ANALISTA ADMINISTRATIVO	21,640	3,607	902	26,148	71	345	962	5,929	33,455	Regimen Ley Nueva 1993 - 2020	B
ANALISTA ADMINISTRATIVO	18,914	3,152	788	22,854	71	345	841	3,707	27,818	Transicion Ley 1983	B
ANALISTA ADMINISTRATIVO	22,681	3,780	945	27,406	71	345	1,008	6,215	35,045	Regimen Ley Nueva 1993 - 2020	B
ANALISTA ADMINISTRATIVO	21,868	3,645	911	26,424	71	345	972	5,992	33,803	Regimen Ley Nueva 1993 - 2020	B
ANALISTA ADMINISTRATIVO	21,868	3,645	911	26,424	71	345	972	5,992	33,803	Sin aportaciones	B
ANALISTA ADMINISTRATIVO	19,432	3,239	810	23,480	71	345	864	5,324	30,084	Regimen Ley Nueva 1993 - 2020	B
ANALISTA ADMINISTRATIVO	21,868	3,645	911	26,424	71	345	972	5,992	33,803	Sin aportaciones	B
ANALISTA ADMINISTRATIVO	21,102	3,517	879	25,498	71	345	938	5,782	32,634	Regimen Ley Nueva 1993 - 2020	B
ANALISTA ADMINISTRATIVO	24,756	4,126	1,032	29,914	71	345	1,100	6,783	38,213	Regimen Ley Nueva 1993 - 2020	B
ANALISTA ADMINISTRATIVO	34,450	5,742	1,435	41,627	71	345	1,531	6,752	50,326	Transicion Ley 1983	B
ANALISTA ADMINISTRATIVO	27,499	4,583	1,146	33,228	71	345	1,222	7,535	42,401	Regimen Ley Nueva 1993 - 2020	B
ANALISTA ADMINISTRATIVO	24,673	4,112	1,028	29,813	71	345	1,097	6,760	38,086	Regimen Ley Nueva 1993 - 2020	B
ANALISTA ADMINISTRATIVO	29,551	4,925	1,231	35,707	71	345	1,313	8,097	45,534	Regimen Ley Nueva 1993 - 2020	B
ANALISTA ADMINISTRATIVO	17,703	2,951	738	21,391	71	345	787	4,851	27,444	Regimen Ley Nueva 1993 - 2020	B
ANALISTA ADMINISTRATIVO	27,140	4,523	1,131	32,794	71	345	1,206	7,436	41,853	Regimen Ley Nueva 1993 - 2020	B
ANALISTA ADMINISTRATIVO	22,491	3,749	937	27,177	71	345	1,000	6,163	34,755	Regimen Ley Nueva 1993 - 2020	B
ANALISTA ADMINISTRATIVO	27,707	4,618	1,154	33,479	71	345	1,231	7,592	42,718	Regimen Ley Nueva 1993 - 2020	B
ANALISTA ADMINISTRATIVO	24,642	4,107	1,027	29,776	71	345	1,095	6,752	38,039	Regimen Ley Nueva 1993 - 2020	B
ANALISTA ADMINISTRATIVO	25,209	4,202	1,050	30,461	71	345	1,120	6,907	38,904	Regimen Ley Nueva 1993 - 2020	B
ANALISTA ADMINISTRATIVO	21,615	3,603	901	26,118	71	345	961	5,923	33,417	Regimen Ley Nueva 1993 - 2020	B
ANALISTA ADMINISTRATIVO	22,492	3,749	937	27,178	71	345	1,000	6,163	34,756	Regimen Ley Nueva 1993 - 2020	B
ANALISTA ADMINISTRATIVO	22,492	3,749	937	27,178	71	345	1,000	6,163	34,756	Regimen Ley Nueva 1993 - 2020	B
ANALISTA ADMINISTRATIVO	28,115	4,686	1,171	33,972	71	345	1,250	7,704	43,341	Regimen Ley Nueva 1993 - 2020	B
ANALISTA ADMINISTRATIVO	24,673	4,112	1,028	29,813	71	345	1,097	6,760	38,086	Regimen Ley Nueva 1993 - 2020	B
ANALISTA ADMINISTRATIVO	28,115	4,686	1,171	33,972	71	345	1,250	7,704	43,341	Regimen Ley Nueva 1993 - 2020	B
ANALISTA ADMINISTRATIVO	22,913	3,819	955	27,687	71	345	1,018	4,491	33,612	Transicion Ley 1983	B
ANALISTA ADMINISTRATIVO	32,535	5,423	1,356	39,313	71	345	1,446	8,915	50,090	Regimen Ley Nueva 1993 - 2020	B
ANALISTA ADMINISTRATIVO	21,868	3,645	911	26,424	71	345	972	5,992	33,803	Regimen Ley Nueva 1993 - 2020	B
ANALISTA ADMINISTRATIVO	29,941	4,990	1,248	36,179	71	345	1,331	8,204	46,129	Regimen Ley Nueva 1993 - 2020	B
ANALISTA ADMINISTRATIVO	24,240	4,040	1,010	29,290	71	345	1,077	6,642	37,425	Regimen Ley Nueva 1993 - 2020	B
ANALISTA ADMINISTRATIVO	26,820	4,470	1,118	32,408	71	345	1,192	7,349	41,364	Regimen Ley Nueva 1993 - 2020	B
ANALISTA ADMINISTRATIVO	26,000	4,333	1,083	31,417	71	345	1,156	7,124	40,112	Regimen Ley Nueva 1993 - 2020	B
ANALISTA ADMINISTRATIVO	26,820	4,470	1,118	32,408	71	345	1,192	7,349	41,364	Regimen Ley Nueva 1993 - 2020	B
ANALISTA ADMINISTRATIVO	26,000	4,333	1,083	31,417	71	345	1,156	7,124	40,112	Regimen Ley Nueva 1993 - 2020	B
ANALISTA ADMINISTRATIVO	27,499	4,583	1,146	33,228	71	345	1,222	7,535	42,401	Regimen Ley Nueva 1993 - 2020	B
ANALISTA ADMINISTRATIVO	30,037	5,006	1,252	36,295	71	345	1,335	8,230	46,276	Regimen Ley Nueva 1993 - 2020	B
ANALISTA ADMINISTRATIVO	20,119	3,353	838	24,310	71	345	894	5,513	31,133	Regimen Ley Nueva 1993 - 2020	B
ANALISTA ADMINISTRATIVO	19,039	3,173	793	23,005	71	345	846	5,217	29,484	Regimen Ley Nueva 1993 - 2020	B
ANALISTA ADMINISTRATIVO	26,820	4,470	1,118	32,408	71	345	1,192	7,349	41,364	Regimen Ley Nueva 1993 - 2020	B
ANALISTA ADMINISTRATIVO	24,863	4,144	1,036	30,043	71	345	1,105	6,812	38,376	Regimen Ley Nueva 1993 - 2020	B
ANALISTA ADMINISTRATIVO	29,780	4,963	1,241	35,984	71	345	1,324	8,160	45,883	Regimen Ley Nueva 1993 - 2020	B
ANALISTA ADMINISTRATIVO	30,037	5,006	1,252	36,295	71	345	1,335	8,230	46,276	Regimen Ley Nueva 1993 - 2020	B

**C.5 TABULADORES Y PLAZAS PODER EJECUTIVO**  
**C.5.1 NOMINA TABULADA DE LOS SERVIDORES PÚBLICOS DEL GOBIERNO CENTRAL**

**NOMINA TABULADA BRUTA POR PUESTO**

PUESTO	PERCEPCIONES ORDINARIAS				PRESTACIONES ADICIONALES				COSTO TOTAL	TIPO DE PUESTO	
	PERCEPCION MENSUAL	AGUINALDO	PRIMA VACACIONAL	PERCEPCION MENSUAL + AGUINALDO + PRIMA VACACIONAL	APOYO NAVIDEÑO	FONDO DE AHORRO	DIA DEL SERVIDOR PUBLICO	SEGURIDAD SOCIAL		REGIMEN	PLANTILLA
ANALISTA ADMINISTRATIVO	28,893	4,816	1,204	34,912	71	345	1,284	7,917	44,529	Regimen Ley Nueva 1993 - 2020	B
ANALISTA ADMINISTRATIVO	24,673	4,112	1,028	29,813	71	345	1,097	6,760	38,086	Regimen Ley Nueva 1993 - 2020	B
ANALISTA ADMINISTRATIVO	25,209	4,202	1,050	30,461	71	345	1,120	6,907	38,904	Regimen Ley Nueva 1993 - 2020	B
ANALISTA ADMINISTRATIVO	26,000	4,333	1,083	31,417	71	345	1,156	7,124	40,112	Regimen Ley Nueva 1993 - 2020	B
ANALISTA ADMINISTRATIVO	28,000	4,667	1,167	33,833	71	345	1,244	7,672	43,166	Regimen Ley Nueva 1993 - 2020	B
ANALISTA ADMINISTRATIVO	18,000	3,000	750	21,750	71	345	800	4,932	27,898	Regimen Ley Nueva 1993 - 2020	B
ANALISTA ADMINISTRATIVO	25,864	4,311	1,078	31,252	71	345	1,150	7,087	39,904	Regimen Ley Nueva 1993 - 2020	B
ANALISTA ADMINISTRATIVO	24,229	4,038	1,010	29,277	71	345	1,077	6,639	37,408	Regimen Ley Nueva 1993 - 2020	B
ANALISTA ADMINISTRATIVO	23,500	3,917	979	28,396	71	345	1,044	6,439	36,295	Regimen Ley Nueva 1993 - 2020	B
ANALISTA ADMINISTRATIVO	26,820	4,470	1,118	32,408	71	345	1,192	7,349	41,364	Regimen Ley Nueva 1993 - 2020	B
ANALISTA ADMINISTRATIVO	20,631	3,439	860	24,929	71	345	917	5,653	31,915	Regimen Ley Nueva 1993 - 2020	B
ANALISTA ADMINISTRATIVO	20,000	3,333	833	24,167	71	345	889	5,480	30,951	Regimen Ley Nueva 1993 - 2020	B
ANALISTA ADMINISTRATIVO	24,235	4,039	1,010	29,284	71	345	1,077	4,750	35,527	Transicion Ley 1983	B
ANALISTA ADMINISTRATIVO	21,712	3,619	905	26,235	71	345	965	5,949	33,565	Regimen Ley Nueva 1993 - 2020	B
ANALISTA ADMINISTRATIVO	21,570	3,595	899	26,064	71	345	959	4,228	31,666	Transicion Ley 1983	B
ANALISTA ADMINISTRATIVO	26,358	4,393	1,098	31,849	71	345	1,171	5,166	38,603	Transicion Ley 1983	B
ANALISTA ADMINISTRATIVO	17,702	2,950	738	21,390	71	345	787	4,850	27,443	Regimen Ley Nueva 1993 - 2020	B
ANALISTA ADMINISTRATIVO	26,000	4,333	1,083	31,417	71	345	1,156	7,124	40,112	Regimen Ley Nueva 1993 - 2020	B
ANALISTA ADMINISTRATIVO	24,240	4,040	1,010	29,290	71	345	1,077	6,642	37,425	Regimen Ley Nueva 1993 - 2020	B
ANALISTA ADMINISTRATIVO	24,673	4,112	1,028	29,813	71	345	1,097	6,760	38,086	Sin aportaciones	B
ANALISTA ADMINISTRATIVO	27,103	4,517	1,129	32,749	71	345	1,205	7,426	41,796	Regimen Ley Nueva 1993 - 2020	B
ANALISTA ADMINISTRATIVO	26,000	4,333	1,083	31,417	71	345	1,156	7,124	40,112	Regimen Ley Nueva 1993 - 2020	B
ANALISTA ADMINISTRATIVO	26,000	4,333	1,083	31,417	71	345	1,156	7,124	40,112	Regimen Ley Nueva 1993 - 2020	B
ANALISTA ADMINISTRATIVO	31,057	5,176	1,294	37,527	71	345	1,380	8,510	47,833	Regimen Ley Nueva 1993 - 2020	B
ANALISTA ADMINISTRATIVO	28,577	4,763	1,191	34,531	71	345	1,270	7,830	44,047	Regimen Ley Nueva 1993 - 2020	B
ANALISTA ADMINISTRATIVO	28,577	4,763	1,191	34,531	71	345	1,270	7,830	44,047	Regimen Ley Nueva 1993 - 2020	B
ANALISTA ADMINISTRATIVO	18,000	3,000	750	21,750	71	345	800	4,932	27,898	Sin aportaciones	B
ANALISTA ADMINISTRATIVO	17,702	2,950	738	21,390	71	345	787	4,850	27,443	Regimen Ley Nueva 1993 - 2020	B
ANALISTA ADMINISTRATIVO	26,000	4,333	1,083	31,417	71	345	1,156	7,124	40,112	Regimen Ley Nueva 1993 - 2020	B
ANALISTA ADMINISTRATIVO	27,374	4,562	1,141	33,077	71	345	1,217	7,500	42,210	Regimen Ley Nueva 1993 - 2020	B
ANALISTA ADMINISTRATIVO	26,819	4,470	1,117	32,406	71	345	1,192	7,348	41,362	Regimen Ley Nueva 1993 - 2020	B
ANALISTA ADMINISTRATIVO	24,240	4,040	1,010	29,290	71	345	1,077	6,642	37,425	Regimen Ley Nueva 1993 - 2020	B
ANALISTA ADMINISTRATIVO	19,245	3,208	802	23,254	71	345	855	5,273	29,799	Regimen Ley Nueva 1993 - 2020	B
ANALISTA ADMINISTRATIVO	20,830	3,472	868	25,170	71	345	926	5,707	32,219	Regimen Ley Nueva 1993 - 2020	B
ANALISTA ADMINISTRATIVO	26,910	4,485	1,121	32,516	71	345	1,196	7,373	41,501	Regimen Ley Nueva 1993 - 2020	B
ANALISTA ADMINISTRATIVO	25,209	4,202	1,050	30,461	71	345	1,120	6,907	38,904	Regimen Ley Nueva 1993 - 2020	B
ANALISTA ADMINISTRATIVO	33,612	5,602	1,401	40,615	71	345	1,494	6,588	49,112	Transicion Ley 1983	B
ANALISTA ADMINISTRATIVO	24,673	4,112	1,028	29,813	71	345	1,097	6,760	38,086	Regimen Ley Nueva 1993 - 2020	B
ANALISTA ADMINISTRATIVO	32,839	5,473	1,368	39,680	71	345	1,460	8,998	50,554	Regimen Ley Nueva 1993 - 2020	B
ANALISTA ADMINISTRATIVO	23,615	3,936	984	28,535	71	345	1,050	6,471	36,471	Regimen Ley Nueva 1993 - 2020	B
ANALISTA ADMINISTRATIVO	25,642	4,274	1,068	30,984	71	345	1,140	7,026	39,565	Regimen Ley Nueva 1993 - 2020	B
ANALISTA ADMINISTRATIVO	20,937	3,490	872	25,299	71	345	931	5,737	32,382	Regimen Ley Nueva 1993 - 2020	B
ANALISTA ADMINISTRATIVO	27,499	4,583	1,146	33,228	71	345	1,222	7,535	42,401	Regimen Ley Nueva 1993 - 2020	B
ANALISTA ADMINISTRATIVO	18,782	3,130	783	22,695	71	345	835	5,146	29,092	Regimen Ley Nueva 1993 - 2020	B
ANALISTA ADMINISTRATIVO	24,537	4,090	1,022	29,649	71	345	1,091	6,723	37,878	Regimen Ley Nueva 1993 - 2020	B
ANALISTA ADMINISTRATIVO	23,848	3,975	994	28,816	71	345	1,060	6,534	36,826	Regimen Ley Nueva 1993 - 2020	B
ANALISTA ADMINISTRATIVO	24,673	4,112	1,028	29,813	71	345	1,097	6,760	38,086	Regimen Ley Nueva 1993 - 2020	B
ANALISTA ADMINISTRATIVO	23,943	3,991	998	28,931	71	345	1,064	6,560	36,971	Regimen Ley Nueva 1993 - 2020	B
ANALISTA ADMINISTRATIVO	23,942	3,990	998	28,930	71	345	1,064	6,560	36,970	Regimen Ley Nueva 1993 - 2020	B
ANALISTA ADMINISTRATIVO	23,941	3,990	998	28,929	71	345	1,064	6,560	36,968	Regimen Ley Nueva 1993 - 2020	B
ANALISTA ADMINISTRATIVO	28,115	4,686	1,171	33,972	71	345	1,250	7,704	43,341	Regimen Ley Nueva 1993 - 2020	B
ANALISTA ADMINISTRATIVO	23,493	3,916	979	28,387	71	345	1,044	6,437	36,284	Regimen Ley Nueva 1993 - 2020	B
ANALISTA ADMINISTRATIVO	21,260	3,543	886	25,689	71	345	945	5,825	32,875	Regimen Ley Nueva 1993 - 2020	B
ANALISTA ADMINISTRATIVO	21,649	3,608	902	26,159	71	345	962	5,932	33,469	Regimen Ley Nueva 1993 - 2020	B

**C.5 TABULADORES Y PLAZAS PODER EJECUTIVO**  
**C.5.1 NOMINA TABULADA DE LOS SERVIDORES PÚBLICOS DEL GOBIERNO CENTRAL**

**NOMINA TABULADA BRUTA POR PUESTO**

PUESTO	PERCEPCIONES ORDINARIAS				PRESTACIONES ADICIONALES				COSTO TOTAL	TIPO DE PUESTO	
	PERCEPCION MENSUAL	AGUINALDO	PRIMA VACACIONAL	PERCEPCION MENSUAL + AGUINALDO + PRIMA VACACIONAL	APOYO NAVIDEÑO	FONDO DE AHORRO	DIA DEL SERVIDOR PUBLICO	SEGURIDAD SOCIAL		REGIMEN	PLANTILLA
ANALISTA ADMINISTRATIVO	27,499	4,583	1,146	33,228	71	345	1,222	7,535	42,401	Regimen Ley Nueva 1993 - 2020	B
ANALISTA ADMINISTRATIVO	18,244	3,041	760	22,045	71	345	811	3,576	26,847	Transicion Ley 1983	B
ANALISTA ADMINISTRATIVO	21,620	3,603	901	26,124	71	345	961	5,924	33,425	Regimen Ley Nueva 1993 - 2020	B
ANALISTA ADMINISTRATIVO	27,924	4,654	1,164	33,742	71	345	1,241	5,473	40,872	Transicion Ley 1983	B
ANALISTA ADMINISTRATIVO	25,513	4,252	1,063	30,828	71	345	1,134	6,991	39,369	Regimen Ley Nueva 1993 - 2020	B
ANALISTA ADMINISTRATIVO	17,702	2,950	738	21,390	71	345	787	4,850	27,443	Regimen Ley Nueva 1993 - 2020	B
ANALISTA ADMINISTRATIVO	20,632	3,439	860	24,930	71	345	917	5,653	31,916	Regimen Ley Nueva 1993 - 2020	B
ANALISTA ADMINISTRATIVO	17,702	2,950	738	21,390	71	345	787	4,850	27,443	Regimen Ley Nueva 1993 - 2020	B
ANALISTA ADMINISTRATIVO	17,707	2,951	738	21,396	71	345	787	4,852	27,450	Regimen Ley Nueva 1993 - 2020	B
ANALISTA ADMINISTRATIVO	17,702	2,950	738	21,390	71	345	787	4,850	27,443	Regimen Ley Nueva 1993 - 2020	B
ANALISTA ADMINISTRATIVO	17,702	2,950	738	21,390	71	345	787	4,850	27,443	Regimen Ley Nueva 1993 - 2020	B
ANALISTA ADMINISTRATIVO	33,636	5,606	1,402	40,644	71	345	1,495	9,216	51,771	Regimen Ley Nueva 1993 - 2020	B
ANALISTA ADMINISTRATIVO	17,702	2,950	738	21,390	71	345	787	4,850	27,443	Regimen Ley Nueva 1993 - 2020	B
ANALISTA ADMINISTRATIVO	26,000	4,333	1,083	31,417	71	345	1,156	7,124	40,112	Regimen Ley Nueva 1993 - 2020	B
ANALISTA ADMINISTRATIVO	37,499	6,250	1,562	45,311	71	345	1,667	10,275	57,668	Regimen Ley Nueva 1993 - 2020	B
ANALISTA ADMINISTRATIVO	28,573	4,762	1,191	34,526	71	345	1,270	7,829	44,040	Regimen Ley Nueva 1993 - 2020	B
ANALISTA ADMINISTRATIVO	20,630	3,438	860	24,928	71	345	917	5,653	31,913	Regimen Ley Nueva 1993 - 2020	B
ANALISTA ADMINISTRATIVO	24,673	4,112	1,028	29,813	71	345	1,097	6,760	38,086	Regimen Ley Nueva 1993 - 2020	B
ANALISTA ADMINISTRATIVO	24,673	4,112	1,028	29,813	71	345	1,097	6,760	38,086	Regimen Ley Nueva 1993 - 2020	B
ANALISTA ADMINISTRATIVO	22,305	3,718	929	26,952	71	345	991	4,372	32,731	Transicion Ley 1983	B
ANALISTA ADMINISTRATIVO	34,040	5,673	1,418	41,132	71	345	1,513	9,327	52,387	Regimen Ley Nueva 1993 - 2020	B
ANALISTA ADMINISTRATIVO	16,840	2,807	702	20,348	71	345	748	4,614	26,127	Regimen Ley Nueva 1993 - 2020	B
ANALISTA ADMINISTRATIVO	25,000	4,167	1,042	30,208	71	345	1,111	4,900	36,635	Transicion Ley 1983	B
ANALISTA ADMINISTRATIVO	30,627	5,105	1,276	37,008	71	345	1,361	6,003	44,788	Transicion Ley 1983	B
ANALISTA ADMINISTRATIVO	25,000	4,167	1,042	30,208	71	345	1,111	4,900	36,635	Transicion Ley 1983	B
ANALISTA ADMINISTRATIVO	21,456	3,576	894	25,926	71	345	954	5,879	33,174	Regimen Ley Nueva 1993 - 2020	B
ANALISTA ADMINISTRATIVO	29,794	4,966	1,241	36,001	71	345	1,324	8,164	45,905	Regimen Ley Nueva 1993 - 2020	B
ANALISTA ADMINISTRATIVO	21,868	3,645	911	26,424	71	345	972	5,992	33,803	Regimen Ley Nueva 1993 - 2020	B
ANALISTA ADMINISTRATIVO	35,328	5,888	1,472	42,688	71	345	1,570	9,680	54,354	Regimen Ley Nueva 1993 - 2020	B
ANALISTA ADMINISTRATIVO	14,857	2,476	619	17,952	71	345	660	2,912	21,940	Transicion Ley 1983	B
ANALISTA ADMINISTRATIVO	31,394	5,232	1,308	37,934	71	345	1,395	8,602	48,347	Regimen Ley Nueva 1993 - 2020	B
ANALISTA ADMINISTRATIVO	27,851	4,642	1,160	33,653	71	345	1,238	7,631	42,938	Regimen Ley Nueva 1993 - 2020	B
ANALISTA ADMINISTRATIVO	20,006	3,334	834	24,174	71	345	889	5,482	30,961	Regimen Ley Nueva 1993 - 2020	B
ANALISTA ADMINISTRATIVO	22,419	3,737	934	27,090	71	345	996	6,143	34,645	Regimen Ley Nueva 1993 - 2020	B
ANALISTA ADMINISTRATIVO	26,819	4,470	1,117	32,406	71	345	1,192	7,348	41,362	Regimen Ley Nueva 1993 - 2020	B
ANALISTA ADMINISTRATIVO	33,685	5,614	1,404	40,703	71	345	1,497	9,230	51,845	Regimen Ley Nueva 1993 - 2020	B
ANALISTA ADMINISTRATIVO	20,259	3,377	844	24,480	0	0	0	0	24,480	Sin aportaciones	H
ANALISTA ADMINISTRATIVO	20,503	3,417	854	24,774	71	345	911	5,618	31,719	Regimen Ley Nueva 1993 - 2020	B
ANALISTA ADMINISTRATIVO	33,456	5,576	1,394	40,426	71	345	1,487	9,167	51,496	Regimen Ley Nueva 1993 - 2020	B
ANALISTA ADMINISTRATIVO	26,919	4,487	1,122	32,527	71	345	1,196	7,376	41,515	Regimen Ley Nueva 1993 - 2020	B
ANALISTA ADMINISTRATIVO	18,130	3,022	755	21,907	71	345	806	4,968	28,096	Regimen Ley Nueva 1993 - 2020	B
ANALISTA ADMINISTRATIVO	26,819	4,470	1,117	32,406	0	0	0	0	32,406	Sin aportaciones	H
ANALISTA ADMINISTRATIVO Y CONTABILIDAD	21,873	3,646	911	26,430	71	345	972	5,993	33,811	Regimen Ley Nueva 1993 - 2020	B
ANALISTA ADMINISTRATIVO Y DE ARCHIVO	28,490	4,748	1,187	34,425	71	345	1,266	5,584	41,692	Transicion Ley 1983	B
ANALISTA AGRICOLA	30,914	5,152	1,288	37,354	71	345	1,374	6,059	45,203	Transicion Ley 1983	B
ANALISTA AGRICOLA	26,601	4,434	1,108	32,143	71	345	1,182	5,214	38,955	Transicion Ley 1983	B
ANALISTA AVISOS TESTAMENTARIOS	18,804	3,134	784	22,722	0	0	0	0	22,722	Sin aportaciones	H
ANALISTA CALIFICADOR	22,409	3,735	934	27,078	71	345	996	6,140	34,629	Regimen Ley Nueva 1993 - 2020	B
ANALISTA CALIFICADOR	22,435	3,739	935	27,109	71	345	997	6,147	34,669	Regimen Ley Nueva 1993 - 2020	B
ANALISTA CALIFICADOR	22,435	3,739	935	27,109	71	345	997	6,147	34,669	Regimen Ley Nueva 1993 - 2020	B
ANALISTA CALIFICADOR	22,435	3,739	935	27,109	71	345	997	6,147	34,669	Regimen Ley Nueva 1993 - 2020	B
ANALISTA CALIFICADOR	23,804	3,967	992	28,763	71	345	1,058	6,522	36,759	Regimen Ley Nueva 1993 - 2020	B
ANALISTA CARCELES DISTRITALES	24,270	4,045	1,011	29,326	71	345	1,079	4,757	35,578	Transicion Ley 1983	B
ANALISTA COMERCIO	18,804	3,134	784	22,722	0	0	0	0	22,722	Sin aportaciones	H



**C.5 TABULADORES Y PLAZAS PODER EJECUTIVO**  
**C.5.1 NOMINA TABULADA DE LOS SERVIDORES PÚBLICOS DEL GOBIERNO CENTRAL**

**NOMINA TABULADA BRUTA POR PUESTO**

PUESTO	PERCEPCIONES ORDINARIAS				PRESTACIONES ADICIONALES				COSTO TOTAL	TIPO DE PUESTO	
	PERCEPCION MENSUAL	AGUINALDO	PRIMA VACACIONAL	PERCEPCION MENSUAL + AGUINALDO + PRIMA VACACIONAL	APOYO NAVIDEÑO	FONDO DE AHORRO	DIA DEL SERVIDOR PUBLICO	SEGURIDAD SOCIAL		REGIMEN	PLANTILLA
ANALISTA COMERCIO	18,804	3,134	784	22,722	0	0	0	0	22,722	Sin aportaciones	H
ANALISTA COMERCIO	18,804	3,134	784	22,722	71	345	836	5,152	29,125	Regimen Ley Nueva 1993 - 2020	B
ANALISTA COMERCIO	18,804	3,134	784	22,722	71	345	836	5,152	29,125	Regimen Ley Nueva 1993 - 2020	B
ANALISTA COMERCIO	18,804	3,134	784	22,722	71	345	836	5,152	29,125	Regimen Ley Nueva 1993 - 2020	B
ANALISTA COMERCIO	18,804	3,134	784	22,722	71	345	836	5,152	29,125	Regimen Ley Nueva 1993 - 2020	B
ANALISTA CONTABLE	22,657	3,776	944	27,377	71	345	1,007	6,208	35,008	Regimen Ley Nueva 1993 - 2020	B
ANALISTA CONTABLE	30,037	5,006	1,252	36,295	71	345	1,335	8,230	46,276	Regimen Ley Nueva 1993 - 2020	B
ANALISTA CONTABLE	30,037	5,006	1,252	36,295	71	345	1,335	8,230	46,276	Regimen Ley Nueva 1993 - 2020	B
ANALISTA CONTABLE	29,384	4,897	1,224	35,506	71	345	1,306	8,051	45,279	Regimen Ley Nueva 1993 - 2020	B
ANALISTA CONTRALORIA	21,778	3,630	907	26,315	0	0	0	0	26,315	Sin aportaciones	H
ANALISTA DE ADMINISTRACION FINANCIERA	23,143	3,857	964	27,964	71	345	1,029	4,536	33,945	Transicion Ley 1983	B
ANALISTA DE ADMINISTRACION Y FINANZAS	26,161	4,360	1,090	31,611	71	345	1,163	5,128	38,317	Transicion Ley 1983	B
ANALISTA DE ADQUISICIONES	23,849	3,975	994	28,818	71	345	1,060	6,535	36,828	Regimen Ley Nueva 1993 - 2020	B
ANALISTA DE ANTICORRUPCION	28,577	4,763	1,191	34,531	71	345	1,270	7,830	44,047	Regimen Ley Nueva 1993 - 2020	B
ANALISTA DE APOYO TECNICO	18,804	3,134	784	22,722	0	0	0	0	22,722	Sin aportaciones	H
ANALISTA DE APOYO TECNICO	18,804	3,134	784	22,722	0	0	0	0	22,722	Sin aportaciones	H
ANALISTA DE APOYO TECNICO	18,804	3,134	784	22,722	0	0	0	0	22,722	Sin aportaciones	H
ANALISTA DE APOYO TECNICO	18,804	3,134	784	22,722	0	0	0	0	22,722	Sin aportaciones	H
ANALISTA DE APOYO TECNICO	18,804	3,134	784	22,722	71	345	836	5,152	29,125	Regimen Ley Nueva 1993 - 2020	B
ANALISTA DE APOYO TECNICO	18,804	3,134	784	22,722	71	345	836	3,686	27,659	Transicion Ley 1983	B
ANALISTA DE APOYO TECNICO	18,804	3,134	784	22,722	71	345	836	5,152	29,125	Regimen Ley Nueva 1993 - 2020	B
ANALISTA DE APOYO TECNICO	18,804	3,134	784	22,722	71	345	836	5,152	29,125	Regimen Ley Nueva 1993 - 2020	B
ANALISTA DE APOYO TECNICO	18,804	3,134	784	22,722	0	0	0	0	22,722	Sin aportaciones	H
ANALISTA DE ARCHIVO	27,658	4,610	1,152	33,420	71	345	1,229	5,421	40,486	Transicion Ley 1983	B
ANALISTA DE ARCHIVO	21,215	3,536	884	25,635	71	345	943	4,158	31,152	Transicion Ley 1983	B
ANALISTA DE ARCHIVO	16,401	2,734	683	19,818	71	345	729	4,494	25,457	Regimen Ley Nueva 1993 - 2020	B
ANALISTA DE ARCHIVO	30,696	5,116	1,279	37,091	71	345	1,364	8,411	47,282	Regimen Ley Nueva 1993 - 2020	B
ANALISTA DE ARCHIVO	24,598	4,100	1,025	29,723	71	345	1,093	4,821	36,053	Transicion Ley 1983	B
ANALISTA DE ARCHIVO	31,739	5,290	1,322	38,351	71	345	1,411	6,221	46,399	Transicion Ley 1983	B
ANALISTA DE ARCHIVO	24,240	4,040	1,010	29,290	71	345	1,077	6,642	37,425	Regimen Ley Nueva 1993 - 2020	B
ANALISTA DE ARCHIVO	20,461	3,410	853	24,724	71	345	909	5,606	31,655	Regimen Ley Nueva 1993 - 2020	B
ANALISTA DE ARCHIVO	15,917	2,653	663	19,233	71	345	707	3,120	23,476	Transicion Ley 1983	B
ANALISTA DE ARCHIVO	16,000	2,667	667	19,333	71	345	711	3,136	23,596	Transicion Ley 1983	B
ANALISTA DE AREA	19,666	3,278	819	23,763	71	345	874	3,855	28,907	Transicion Ley 1983	B
ANALISTA DE AREA	26,060	4,343	1,086	31,489	71	345	1,158	7,140	40,204	Regimen Ley Nueva 1993 - 2020	B
ANALISTA DE AREA	29,761	4,960	1,240	35,961	71	345	1,323	8,155	45,854	Regimen Ley Nueva 1993 - 2020	B
ANALISTA DE AREAS NATURALES PROTEGIDAS OPERACION DE SEGURIDAD E INSP	23,918	3,986	997	28,901	71	345	1,063	6,554	36,933	Regimen Ley Nueva 1993 - 2020	B
ANALISTA DE ARRENDAMIENTOS	28,579	4,763	1,191	34,533	71	345	1,270	7,831	44,050	Regimen Ley Nueva 1993 - 2020	B
ANALISTA DE ARRENDAMIENTOS	33,792	5,632	1,408	40,832	71	345	1,502	6,623	49,373	Transicion Ley 1983	B
ANALISTA DE ATENCION A MUNICIPIOS	36,201	6,034	1,508	43,743	71	345	1,609	9,919	55,687	Regimen Ley Nueva 1993 - 2020	B
ANALISTA DE ATENCION A MUNICIPIOS	29,000	4,833	1,208	35,042	71	345	1,289	7,946	44,692	Regimen Ley Nueva 1993 - 2020	B
ANALISTA DE ATENCION A MUNICIPIOS	29,982	4,997	1,249	36,228	71	345	1,333	8,215	46,192	Regimen Ley Nueva 1993 - 2020	B
ANALISTA DE ATENCION A ORGANISMOS	25,100	4,183	1,046	30,329	71	345	1,116	6,877	38,738	Regimen Ley Nueva 1993 - 2020	B
ANALISTA DE ATENCION A ORGANISMOS	26,956	4,493	1,123	32,572	71	345	1,198	5,283	39,469	Transicion Ley 1983	B
ANALISTA DE ATENCION A ORGANISMOS	29,000	4,833	1,208	35,042	71	345	1,289	7,946	44,692	Regimen Ley Nueva 1993 - 2020	B
ANALISTA DE ATENCION A ORGANISMOS	41,200	6,867	1,717	49,783	71	345	1,831	8,075	60,105	Transicion Ley 1983	B
ANALISTA DE ATENCION CIUDADANA	21,048	3,508	877	25,433	71	345	935	5,767	32,551	Regimen Ley Nueva 1993 - 2020	B
ANALISTA DE ATENCION Y SEGUIMIENTO	20,727	3,455	864	25,045	71	345	921	5,679	32,061	Regimen Ley Nueva 1993 - 2020	B
ANALISTA DE ATENCION Y SEGUIMIENTO	24,570	4,095	1,024	29,689	71	345	1,092	6,732	37,929	Regimen Ley Nueva 1993 - 2020	B
ANALISTA DE AUDITORIAS	26,819	4,470	1,117	32,406	71	345	1,192	7,348	41,362	Regimen Ley Nueva 1993 - 2020	B
ANALISTA DE AUDITORIAS	29,695	4,949	1,237	35,881	71	345	1,320	8,136	45,753	Regimen Ley Nueva 1993 - 2020	B
ANALISTA DE AUDITORIAS	31,894	5,316	1,329	38,539	71	345	1,418	6,251	46,623	Transicion Ley 1983	B
ANALISTA DE BANCA ELECTRONICA	34,231	5,705	1,426	41,362	71	345	1,521	9,379	52,679	Regimen Ley Nueva 1993 - 2020	B
ANALISTA DE BASES Y CONVOCATORIAS	30,116	5,019	1,255	36,390	71	345	1,338	8,252	46,396	Regimen Ley Nueva 1993 - 2020	B

**C.5 TABULADORES Y PLAZAS PODER EJECUTIVO**  
**C.5.1 NOMINA TABULADA DE LOS SERVIDORES PÚBLICOS DEL GOBIERNO CENTRAL**

**NOMINA TABULADA BRUTA POR PUESTO**

PUESTO	PERCEPCIONES ORDINARIAS				PRESTACIONES ADICIONALES			SEGURIDAD SOCIAL	COSTO TOTAL	TIPO DE PUESTO	
	PERCEPCION MENSUAL	AGUINALDO	PRIMA VACACIONAL	PERCEPCION MENSUAL + AGUINALDO + PRIMA VACACIONAL	APOYO NAVIDEÑO	FONDO DE AHORRO	DIA DEL SERVIDOR PUBLICO			REGIMEN	PLANTILLA
ANALISTA DE BASES Y CONVOCATORIAS	21,993	3,666	916	26,575	71	345	977	6,026	33,994	Regimen Ley Nueva 1993 - 2020	B
ANALISTA DE BUSQUEDA	26,819	4,470	1,117	32,406	71	345	1,192	7,348	41,362	Regimen Ley Nueva 1993 - 2020	B
ANALISTA DE BUSQUEDA	26,819	4,470	1,117	32,406	71	345	1,192	7,348	41,362	Regimen Ley Nueva 1993 - 2020	B
ANALISTA DE BUSQUEDA	26,819	4,470	1,117	32,406	71	345	1,192	7,348	41,362	Regimen Ley Nueva 1993 - 2020	B
ANALISTA DE BUSQUEDA	26,819	4,470	1,117	32,406	71	345	1,192	7,348	41,362	Regimen Ley Nueva 1993 - 2020	B
ANALISTA DE BUSQUEDA	19,744	3,291	823	23,857	71	345	878	5,410	30,561	Regimen Ley Nueva 1993 - 2020	B
ANALISTA DE BUSQUEDA	26,819	4,470	1,117	32,406	71	345	1,192	7,348	41,362	Sin aportaciones	B
ANALISTA DE CALIDAD	16,163	2,694	673	19,530	71	345	718	4,429	25,093	Regimen Ley Nueva 1993 - 2020	B
ANALISTA DE CALIDAD	27,000	4,500	1,125	32,625	71	345	1,200	7,398	41,639	Regimen Ley Nueva 1993 - 2020	B
ANALISTA DE CALIDAD	24,867	4,145	1,036	30,048	71	345	1,105	6,814	38,382	Regimen Ley Nueva 1993 - 2020	B
ANALISTA DE CALIDAD	25,011	4,169	1,042	30,222	71	345	1,112	6,853	38,602	Regimen Ley Nueva 1993 - 2020	B
ANALISTA DE CAMPO	23,209	3,868	967	28,044	71	345	1,032	6,359	35,851	Regimen Ley Nueva 1993 - 2020	B
ANALISTA DE CAMPO	22,729	3,788	947	27,464	71	345	1,010	6,228	35,118	Regimen Ley Nueva 1993 - 2020	B
ANALISTA DE CAMPO	31,885	5,314	1,329	38,528	71	345	1,417	8,736	49,097	Regimen Ley Nueva 1993 - 2020	B
ANALISTA DE CAPACITACION	20,246	3,374	844	24,464	71	345	900	5,547	31,327	Regimen Ley Nueva 1993 - 2020	B
ANALISTA DE CAPACITACION	18,773	3,129	782	22,684	71	345	834	5,144	29,078	Regimen Ley Nueva 1993 - 2020	B
ANALISTA DE CAPACITACION	22,359	3,727	932	27,017	71	345	994	6,126	34,553	Regimen Ley Nueva 1993 - 2020	B
ANALISTA DE CAPACITACION	26,271	4,379	1,095	31,744	71	345	1,168	7,198	40,526	Regimen Ley Nueva 1993 - 2020	B
ANALISTA DE CAPACITACION	32,183	5,364	1,341	38,888	71	345	1,430	8,818	49,552	Regimen Ley Nueva 1993 - 2020	B
ANALISTA DE CARTOGRAFIA	24,240	4,040	1,010	29,290	71	345	1,077	6,642	37,425	Regimen Ley Nueva 1993 - 2020	B
ANALISTA DE CARTOGRAFIA	21,649	3,608	902	26,159	71	345	962	5,932	33,469	Regimen Ley Nueva 1993 - 2020	B
ANALISTA DE CARTOGRAFIA	21,649	3,608	902	26,159	71	345	962	5,932	33,469	Regimen Ley Nueva 1993 - 2020	B
ANALISTA DE CARTOGRAFIA	34,942	5,824	1,456	42,222	71	345	1,553	9,574	53,765	Regimen Ley Nueva 1993 - 2020	B
ANALISTA DE CARTOGRAFIA DIGITAL	18,804	3,134	784	22,722	0	0	0	0	22,722	Sin aportaciones	H
ANALISTA DE CARTOGRAFIA DIGITAL	18,804	3,134	784	22,722	0	0	0	0	22,722	Sin aportaciones	H
ANALISTA DE CARTOGRAFIA DIGITAL	18,804	3,134	784	22,722	0	0	0	0	22,722	Sin aportaciones	H
ANALISTA DE CARTOGRAFIA DIGITAL	18,804	3,134	784	22,722	0	0	0	0	22,722	Sin aportaciones	H
ANALISTA DE CARTOGRAFIA DIGITAL	18,804	3,134	784	22,722	0	0	0	0	22,722	Sin aportaciones	H
ANALISTA DE CARTOGRAFIA DIGITAL	18,804	3,134	784	22,722	0	0	0	0	22,722	Sin aportaciones	H
ANALISTA DE CARTOGRAFIA DIGITAL	19,109	3,185	796	23,090	0	0	0	0	23,090	Sin aportaciones	H
ANALISTA DE CARTOGRAFIA DIGITAL	18,804	3,134	784	22,722	0	0	0	0	22,722	Sin aportaciones	H
ANALISTA DE CARTOGRAFIA DIGITAL	18,804	3,134	784	22,722	0	0	0	0	22,722	Sin aportaciones	H
ANALISTA DE CARTOGRAFIA DIGITAL	18,804	3,134	784	22,722	0	0	0	0	22,722	Sin aportaciones	H
ANALISTA DE CARTOGRAFIA DIGITAL	18,804	3,134	784	22,722	0	0	0	0	22,722	Sin aportaciones	H
ANALISTA DE CARTOGRAFIA DIGITAL	18,804	3,134	784	22,722	71	345	836	5,152	29,125	Regimen Ley Nueva 1993 - 2020	B
ANALISTA DE CERTIFICACIONES	17,386	2,898	724	21,008	71	345	773	4,764	26,960	Regimen Ley Nueva 1993 - 2020	B
ANALISTA DE CERTIFICACIONES	20,205	3,368	842	24,414	71	345	898	3,960	29,688	Transicion Ley 1983	B
ANALISTA DE COMPENDIO INFORMATIVO	25,674	4,279	1,070	31,023	71	345	1,141	7,035	39,614	Regimen Ley Nueva 1993 - 2020	B
ANALISTA DE COMUNICACION	30,670	5,112	1,278	37,060	71	345	1,363	8,404	47,242	Regimen Ley Nueva 1993 - 2020	B
ANALISTA DE COMUNICACION SOCIAL	21,621	3,604	901	26,125	71	345	961	5,924	33,426	Regimen Ley Nueva 1993 - 2020	B
ANALISTA DE COMUNICACION Y EVENTOS	24,500	4,083	1,021	29,604	71	345	1,089	6,713	37,822	Regimen Ley Nueva 1993 - 2020	B
ANALISTA DE CONCERTACION	21,793	3,632	908	26,333	71	345	969	5,971	33,689	Regimen Ley Nueva 1993 - 2020	B
ANALISTA DE CONCILIACIONES	24,071	4,012	1,003	29,086	71	345	1,070	6,595	37,167	Regimen Ley Nueva 1993 - 2020	B
ANALISTA DE CONCILIACIONES	16,401	2,734	683	19,818	71	345	729	4,494	25,457	Regimen Ley Nueva 1993 - 2020	B
ANALISTA DE CONCILIACIONES	24,637	4,106	1,027	29,770	71	345	1,095	6,751	38,031	Regimen Ley Nueva 1993 - 2020	B
ANALISTA DE CONCILIACIONES	21,514	3,586	896	25,996	71	345	956	5,895	33,263	Regimen Ley Nueva 1993 - 2020	B
ANALISTA DE CONCILIACIONES	21,108	3,518	880	25,506	71	345	938	5,784	32,643	Regimen Ley Nueva 1993 - 2020	B
ANALISTA DE CONTABILIDAD Y DEUDA PUBLICA	31,892	5,315	1,329	38,536	71	345	1,417	8,738	49,108	Regimen Ley Nueva 1993 - 2020	B
ANALISTA DE CONTENIDO	18,449	3,075	769	22,293	71	345	820	5,055	28,583	Regimen Ley Nueva 1993 - 2020	B
ANALISTA DE CONTENIDOS DIGITALES	26,750	4,458	1,115	32,323	71	345	1,189	7,330	41,257	Regimen Ley Nueva 1993 - 2020	B
ANALISTA DE CONTROL DE CONFIANZA	26,000	4,333	1,083	31,417	71	345	1,156	7,124	40,112	Regimen Ley Nueva 1993 - 2020	B
ANALISTA DE CONTROL DE OBRAS	21,777	3,630	907	26,314	71	345	968	5,967	33,664	Regimen Ley Nueva 1993 - 2020	B
ANALISTA DE CONTROL DE OBRAS	21,777	3,630	907	26,314	71	345	968	5,967	33,664	Regimen Ley Nueva 1993 - 2020	B
ANALISTA DE CONTROL FINANCIERO	21,777	3,630	907	26,314	71	345	968	4,268	31,966	Transicion Ley 1983	B

**C.5 TABULADORES Y PLAZAS PODER EJECUTIVO**  
**C.5.1 NOMINA TABULADA DE LOS SERVIDORES PÚBLICOS DEL GOBIERNO CENTRAL**

**NOMINA TABULADA BRUTA POR PUESTO**

PUESTO	PERCEPCIONES ORDINARIAS				PRESTACIONES ADICIONALES				COSTO TOTAL	TIPO DE PUESTO	
	PERCEPCION MENSUAL	AGUINALDO	PRIMA VACACIONAL	PERCEPCION MENSUAL + AGUINALDO + PRIMA VACACIONAL	APOYO NAVIDEÑO	FONDO DE AHORRO	DIA DEL SERVIDOR PUBLICO	SEGURIDAD SOCIAL		REGIMEN	PLANTILLA
ANALISTA DE CONTROL FINANCIERO	21,777	3,630	907	26,314	71	345	968	4,268	31,966	Transicion Ley 1983	B
ANALISTA DE CONTROL FINANCIERO	21,777	3,630	907	26,314	71	345	968	4,268	31,966	Transicion Ley 1983	B
ANALISTA DE CONTROL FINANCIERO	23,600	3,933	983	28,517	71	345	1,049	4,626	34,607	Transicion Ley 1983	B
ANALISTA DE CONTROL INTERNO	16,401	2,734	683	19,818	71	345	729	4,494	25,457	Regimen Ley Nueva 1993 - 2020	B
ANALISTA DE CONTROL INTERNO	22,491	3,749	937	27,177	71	345	1,000	6,163	34,755	Regimen Ley Nueva 1993 - 2020	B
ANALISTA DE CONTROL INTERNO	20,000	3,333	833	24,167	71	345	889	3,920	29,391	Transicion Ley 1983	B
ANALISTA DE CONTROL PRESUPUESTAL	29,032	4,839	1,210	35,080	71	345	1,290	7,955	44,741	Regimen Ley Nueva 1993 - 2020	B
ANALISTA DE CONTROL VEHICULAR	23,007	3,835	959	27,800	71	345	1,023	6,304	35,542	Regimen Ley Nueva 1993 - 2020	B
ANALISTA DE CONTROL Y ADMINISTRACION	18,754	3,126	781	22,661	71	345	834	5,139	29,049	Regimen Ley Nueva 1993 - 2020	B
ANALISTA DE CONTROL Y SEGUIMIENTO	23,456	3,909	977	28,343	0	0	0	0	28,343	Sin aportaciones	H
ANALISTA DE CONVENIOS	34,122	5,687	1,422	41,231	71	345	1,517	9,349	52,513	Regimen Ley Nueva 1993 - 2020	B
ANALISTA DE CORRESPONDENCIA	28,740	4,790	1,198	34,728	71	345	1,277	7,875	44,295	Regimen Ley Nueva 1993 - 2020	B
ANALISTA DE CORRESPONDENCIA	27,040	4,507	1,127	32,673	71	345	1,202	7,409	41,700	Regimen Ley Nueva 1993 - 2020	B
ANALISTA DE CORRESPONDENCIA	20,265	3,378	844	24,487	71	345	901	3,972	29,775	Transicion Ley 1983	B
ANALISTA DE CRIMINOLOGIA	22,658	3,776	944	27,378	71	345	1,007	6,208	35,010	Regimen Ley Nueva 1993 - 2020	B
ANALISTA DE CRIMINOLOGIA	23,493	3,916	979	28,387	71	345	1,044	6,437	36,284	Regimen Ley Nueva 1993 - 2020	B
ANALISTA DE CRIMINOLOGIA	21,258	3,543	886	25,687	71	345	945	5,825	32,872	Regimen Ley Nueva 1993 - 2020	B
ANALISTA DE CRIMINOLOGIA	19,369	3,228	807	23,404	71	345	861	5,307	29,988	Regimen Ley Nueva 1993 - 2020	B
ANALISTA DE CRIMINOLOGIA	21,260	3,543	886	25,689	71	345	945	5,825	32,875	Regimen Ley Nueva 1993 - 2020	B
ANALISTA DE CULTURA AMBIENTAL	24,756	4,126	1,032	29,914	71	345	1,100	6,783	38,213	Sin aportaciones	B
ANALISTA DE CURSOS	20,425	3,404	851	24,680	71	345	908	5,596	31,600	Regimen Ley Nueva 1993 - 2020	B
ANALISTA DE DESARROLLO INSTITUCIONAL	25,672	4,279	1,070	31,020	71	345	1,141	7,034	39,611	Regimen Ley Nueva 1993 - 2020	B
ANALISTA DE DESCARGAS DE AGUAS RESIDUALES	31,242	5,207	1,302	37,751	71	345	1,389	8,560	48,115	Regimen Ley Nueva 1993 - 2020	B
ANALISTA DE DESCARGAS DE AGUAS RESIDUALES	21,769	3,628	907	26,304	71	345	968	5,965	33,652	Regimen Ley Nueva 1993 - 2020	B
ANALISTA DE DICTAMENES DE FRACCIONAMIENTO	21,270	3,545	886	25,701	71	345	945	4,169	31,231	Transicion Ley 1983	B
ANALISTA DE DIPLOMADOS EM	21,893	3,649	912	26,454	71	345	973	4,291	32,134	Transicion Ley 1983	B
ANALISTA DE DISEÑO	22,725	3,788	947	27,459	0	0	0	0	27,459	Sin aportaciones	H
ANALISTA DE DISEÑO	17,319	2,887	722	20,927	71	345	770	4,745	26,858	Regimen Ley Nueva 1993 - 2020	B
ANALISTA DE DOCUMENTACION	11,678	1,946	487	14,111	71	345	519	2,289	17,335	Transicion Ley 1983	B
ANALISTA DE DOCUMENTACION	12,871	2,145	536	15,552	71	345	572	3,527	20,067	Regimen Ley Nueva 1993 - 2020	B
ANALISTA DE DOCUMENTACION	20,221	3,370	843	24,434	71	345	899	3,963	29,712	Transicion Ley 1983	B
ANALISTA DE DOCUMENTACION	15,421	2,570	643	18,634	71	345	685	3,023	22,757	Transicion Ley 1983	B
ANALISTA DE DOCUMENTACION	14,500	2,417	604	17,521	71	345	644	3,973	22,554	Regimen Ley Nueva 1993 - 2020	B
ANALISTA DE DOCUMENTACION	14,500	2,417	604	17,521	71	345	644	3,973	22,554	Regimen Ley Nueva 1993 - 2020	B
ANALISTA DE DOCUMENTACION Y CORRESPONDENCIA	16,198	2,700	675	19,573	0	0	0	0	19,573	Sin aportaciones	H
ANALISTA DE EGRESOS	20,837	3,473	868	25,178	71	345	926	5,709	32,229	Regimen Ley Nueva 1993 - 2020	B
ANALISTA DE ENLACE E INFORMACION	18,735	3,123	781	22,638	71	345	833	5,133	29,020	Regimen Ley Nueva 1993 - 2020	B
ANALISTA DE ENSEÑANZA E INVESTIGACION	16,319	2,720	680	19,719	71	345	725	4,471	25,331	Regimen Ley Nueva 1993 - 2020	B
ANALISTA DE ESTIMACIONES	28,961	4,827	1,207	34,995	71	345	1,287	5,676	42,374	Transicion Ley 1983	B
ANALISTA DE ESTIMACIONES	38,852	6,475	1,619	46,946	71	345	1,727	10,645	59,734	Regimen Ley Nueva 1993 - 2020	B
ANALISTA DE ESTUDIOS	26,989	4,498	1,125	32,612	71	345	1,200	7,395	41,622	Regimen Ley Nueva 1993 - 2020	B
ANALISTA DE ESTUDIOS Y PROYECTOS	36,486	6,081	1,520	44,087	71	345	1,622	7,151	53,276	Transicion Ley 1983	B
ANALISTA DE EVALUACION	28,115	4,686	1,171	33,972	71	345	1,250	7,704	43,341	Regimen Ley Nueva 1993 - 2020	B
ANALISTA DE EVALUACION DE PROYECTOS	25,143	4,191	1,048	30,381	71	345	1,117	6,889	38,804	Sin aportaciones	B
ANALISTA DE EVALUACIONES	38,495	6,416	1,604	46,515	71	345	1,711	7,545	56,187	Transicion Ley 1983	B
ANALISTA DE EVALUACIONES	39,207	6,535	1,634	47,375	71	345	1,743	10,743	60,276	Sin aportaciones	B
ANALISTA DE EVALUACIONES	31,740	5,290	1,323	38,353	71	345	1,411	8,697	48,876	Regimen Ley Nueva 1993 - 2020	B
ANALISTA DE FRACCIONAMIENTOS Y REGULARIZACION	25,683	4,281	1,070	31,034	71	345	1,141	5,034	37,625	Transicion Ley 1983	B
ANALISTA DE GASTOS	26,791	4,465	1,116	32,372	71	345	1,191	7,341	41,320	Regimen Ley Nueva 1993 - 2020	B
ANALISTA DE GESTION DE INFORMACION	22,492	3,749	937	27,178	71	345	1,000	6,163	34,756	Regimen Ley Nueva 1993 - 2020	B
ANALISTA DE GESTION DE INFORMACION	22,491	3,749	937	27,177	71	345	1,000	6,163	34,755	Regimen Ley Nueva 1993 - 2020	B
ANALISTA DE GESTION DE INFORMACION	22,492	3,749	937	27,178	71	345	1,000	6,163	34,756	Regimen Ley Nueva 1993 - 2020	B
ANALISTA DE GESTION DE INFORMACION	26,687	4,448	1,112	32,247	71	345	1,186	7,312	41,161	Regimen Ley Nueva 1993 - 2020	B
ANALISTA DE GESTION DE INFORMACION	22,491	3,749	937	27,177	71	345	1,000	6,163	34,755	Regimen Ley Nueva 1993 - 2020	B

**C.5 TABULADORES Y PLAZAS PODER EJECUTIVO**  
**C.5.1 NOMINA TABULADA DE LOS SERVIDORES PÚBLICOS DEL GOBIERNO CENTRAL**

**NOMINA TABULADA BRUTA POR PUESTO**

PUESTO	PERCEPCIONES ORDINARIAS				PRESTACIONES ADICIONALES			SEGURIDAD SOCIAL	COSTO TOTAL	TIPO DE PUESTO	
	PERCEPCION MENSUAL	AGUINALDO	PRIMA VACACIONAL	PERCEPCION MENSUAL + AGUINALDO + PRIMA VACACIONAL	APOYO NAVIDEÑO	FONDO DE AHORRO	DIA DEL SERVIDOR PUBLICO			REGIMEN	PLANTILLA
ANALISTA DE GESTION DE LA INFORMACION	34,231	5,705	1,426	41,362	71	345	1,521	9,379	52,679	Regimen Ley Nueva 1993 - 2020	B
ANALISTA DE GESTION DOCUMENTAL	23,693	3,949	987	28,629	71	345	1,053	4,644	34,742	Transicion Ley 1983	B
ANALISTA DE GOBERNABILIDAD	34,679	5,780	1,445	41,904	71	345	1,541	6,797	50,658	Transicion Ley 1983	B
ANALISTA DE HONORARIOS	27,892	4,649	1,162	33,703	71	345	1,240	7,642	43,001	Regimen Ley Nueva 1993 - 2020	B
ANALISTA DE INFORMACION	21,640	3,607	902	26,148	71	345	962	5,929	33,455	Regimen Ley Nueva 1993 - 2020	B
ANALISTA DE INFORMACION	22,306	3,718	929	26,953	71	345	991	6,112	34,472	Regimen Ley Nueva 1993 - 2020	B
ANALISTA DE INFORMACION	26,206	4,368	1,092	31,666	71	345	1,165	7,180	40,427	Regimen Ley Nueva 1993 - 2020	B
ANALISTA DE INFORMACION	23,369	3,895	974	28,238	71	345	1,039	6,403	36,095	Regimen Ley Nueva 1993 - 2020	B
ANALISTA DE INFORMACION	18,290	3,048	762	22,100	71	345	813	5,011	28,341	Regimen Ley Nueva 1993 - 2020	B
ANALISTA DE INFORMACION	25,788	4,298	1,075	31,161	71	345	1,146	7,066	39,788	Regimen Ley Nueva 1993 - 2020	B
ANALISTA DE INFORMACION	23,500	3,917	979	28,396	71	345	1,044	6,439	36,295	Sin aportaciones	B
ANALISTA DE INFORMACION	21,662	3,610	903	26,175	71	345	963	5,935	33,489	Regimen Ley Nueva 1993 - 2020	B
ANALISTA DE INFORMACION	20,108	3,351	838	24,297	0	0	0	0	24,297	Sin aportaciones	H
ANALISTA DE INFORMACION	34,193	5,699	1,425	41,317	71	345	1,520	9,369	52,621	Regimen Ley Nueva 1993 - 2020	B
ANALISTA DE INFORMACION	25,117	4,186	1,047	30,350	0	0	0	0	30,350	Sin aportaciones	H
ANALISTA DE INFORMACION	23,616	3,936	984	28,536	0	0	0	0	28,536	Sin aportaciones	H
ANALISTA DE INFORMACION	23,616	3,936	984	28,536	0	0	0	0	28,536	Sin aportaciones	H
ANALISTA DE INFORMACION	23,616	3,936	984	28,536	0	0	0	0	28,536	Sin aportaciones	H
ANALISTA DE INFORMACION	23,616	3,936	984	28,536	0	0	0	0	28,536	Sin aportaciones	H
ANALISTA DE INFORMACION	22,492	3,749	937	27,178	0	0	0	0	27,178	Sin aportaciones	H
ANALISTA DE INFORMACION	24,537	4,090	1,022	29,649	0	0	0	0	29,649	Sin aportaciones	H
ANALISTA DE INFORMACION	24,537	4,090	1,022	29,649	0	0	0	0	29,649	Sin aportaciones	H
ANALISTA DE INFORMACION	22,492	3,749	937	27,178	0	0	0	0	27,178	Sin aportaciones	H
ANALISTA DE INFORMACION	24,537	4,090	1,022	29,649	0	0	0	0	29,649	Sin aportaciones	H
ANALISTA DE INFORMACION	24,537	4,090	1,022	29,649	0	0	0	0	29,649	Sin aportaciones	H
ANALISTA DE INFORMACION	24,537	4,090	1,022	29,649	0	0	0	0	29,649	Sin aportaciones	H
ANALISTA DE INFORMACION	23,616	3,936	984	28,536	0	0	0	0	28,536	Sin aportaciones	H
ANALISTA DE INFORMACION	23,616	3,936	984	28,536	0	0	0	0	28,536	Sin aportaciones	H
ANALISTA DE INFORMACION	23,616	3,936	984	28,536	0	0	0	0	28,536	Sin aportaciones	H
ANALISTA DE INFORMACION	23,616	3,936	984	28,536	0	0	0	0	28,536	Sin aportaciones	H
ANALISTA DE INFORMACION	22,492	3,749	937	27,178	0	0	0	0	27,178	Sin aportaciones	H
ANALISTA DE INFORMACION	23,616	3,936	984	28,536	0	0	0	0	28,536	Sin aportaciones	H
ANALISTA DE INFORMACION	23,616	3,936	984	28,536	0	0	0	0	28,536	Sin aportaciones	H
ANALISTA DE INFORMACION	24,537	4,090	1,022	29,649	0	0	0	0	29,649	Sin aportaciones	H
ANALISTA DE INFORMACION	24,537	4,090	1,022	29,649	0	0	0	0	29,649	Sin aportaciones	H
ANALISTA DE INFORMACION	23,616	3,936	984	28,536	0	0	0	0	28,536	Sin aportaciones	H
ANALISTA DE INFORMACION	22,492	3,749	937	27,178	0	0	0	0	27,178	Sin aportaciones	H
ANALISTA DE INFORMACION	24,537	4,090	1,022	29,649	0	0	0	0	29,649	Sin aportaciones	H
ANALISTA DE INFORMACION	24,537	4,090	1,022	29,649	0	0	0	0	29,649	Sin aportaciones	H
ANALISTA DE INFORMACION	23,616	3,936	984	28,536	0	0	0	0	28,536	Sin aportaciones	H
ANALISTA DE INFORMACION	23,616	3,936	984	28,536	0	0	0	0	28,536	Sin aportaciones	H
ANALISTA DE INFORMACION	22,492	3,749	937	27,178	0	0	0	0	27,178	Sin aportaciones	H
ANALISTA DE INFORMACION	22,492	3,749	937	27,178	0	0	0	0	27,178	Sin aportaciones	H
ANALISTA DE INFORMACION	23,616	3,936	984	28,536	0	0	0	0	28,536	Sin aportaciones	H
ANALISTA DE INFORMACION	22,492	3,749	937	27,178	0	0	0	0	27,178	Sin aportaciones	H
ANALISTA DE INFORMACION	30,359	5,060	1,265	36,684	71	345	1,349	8,318	46,767	Regimen Ley Nueva 1993 - 2020	B

**C.5 TABULADORES Y PLAZAS PODER EJECUTIVO**  
**C.5.1 NOMINA TABULADA DE LOS SERVIDORES PÚBLICOS DEL GOBIERNO CENTRAL**

**NOMINA TABULADA BRUTA POR PUESTO**

PUESTO	PERCEPCIONES ORDINARIAS				PRESTACIONES ADICIONALES				COSTO TOTAL	TIPO DE PUESTO	
	PERCEPCION MENSUAL	AGUINALDO	PRIMA VACACIONAL	PERCEPCION MENSUAL + AGUINALDO + PRIMA VACACIONAL	APOYO NAVIDEÑO	FONDO DE AHORRO	DIA DEL SERVIDOR PUBLICO	SEGURIDAD SOCIAL		REGIMEN	PLANTILLA
ANALISTA DE INFORMACION	26,307	4,385	1,096	31,788	71	345	1,169	7,208	40,581	Regimen Ley Nueva 1993 - 2020	B
ANALISTA DE INFORMACION	21,383	3,564	891	25,838	71	345	950	4,191	31,395	Transicion Ley 1983	B
ANALISTA DE INFORMACION	27,443	4,574	1,143	33,160	71	345	1,220	7,519	42,315	Regimen Ley Nueva 1993 - 2020	B
ANALISTA DE INFORMACION	30,900	5,150	1,288	37,338	71	345	1,373	6,056	45,183	Transicion Ley 1983	B
ANALISTA DE INFORMACION	16,401	2,734	683	19,818	71	345	729	4,494	25,457	Regimen Ley Nueva 1993 - 2020	B
ANALISTA DE INFORMACION	35,758	5,960	1,490	43,208	71	345	1,589	9,798	55,010	Regimen Ley Nueva 1993 - 2020	B
ANALISTA DE INFORMACION	20,059	3,343	836	24,238	71	345	892	5,496	31,041	Regimen Ley Nueva 1993 - 2020	B
ANALISTA DE INFORMACION	16,172	2,695	674	19,541	71	345	719	4,431	25,107	Regimen Ley Nueva 1993 - 2020	B
ANALISTA DE INFORMACION	22,657	3,776	944	27,377	71	345	1,007	6,208	35,008	Regimen Ley Nueva 1993 - 2020	B
ANALISTA DE INFORMACION	22,657	3,776	944	27,377	71	345	1,007	6,208	35,008	Regimen Ley Nueva 1993 - 2020	B
ANALISTA DE INFORMACION	21,620	3,603	901	26,124	71	345	961	5,924	33,425	Regimen Ley Nueva 1993 - 2020	B
ANALISTA DE INFORMACION	22,657	3,776	944	27,377	71	345	1,007	6,208	35,008	Regimen Ley Nueva 1993 - 2020	B
ANALISTA DE INFORMACION	22,657	3,776	944	27,377	71	345	1,007	6,208	35,008	Regimen Ley Nueva 1993 - 2020	B
ANALISTA DE INFORMACION	21,807	3,635	909	26,350	71	345	969	5,975	33,710	Regimen Ley Nueva 1993 - 2020	B
ANALISTA DE INFORMACION	22,657	3,776	944	27,377	71	345	1,007	6,208	35,008	Regimen Ley Nueva 1993 - 2020	B
ANALISTA DE INFORMACION	21,303	3,551	888	25,741	71	345	947	5,837	32,941	Regimen Ley Nueva 1993 - 2020	B
ANALISTA DE INFORMACION	21,807	3,635	909	26,350	71	345	969	5,975	33,710	Regimen Ley Nueva 1993 - 2020	B
ANALISTA DE INFORMACION	21,579	3,597	899	26,075	71	345	959	5,913	33,362	Regimen Ley Nueva 1993 - 2020	B
ANALISTA DE INFORMACION	22,657	3,776	944	27,377	71	345	1,007	6,208	35,008	Regimen Ley Nueva 1993 - 2020	B
ANALISTA DE INFORMACION	22,657	3,776	944	27,377	71	345	1,007	6,208	35,008	Regimen Ley Nueva 1993 - 2020	B
ANALISTA DE INFORMACION	22,657	3,776	944	27,377	71	345	1,007	6,208	35,008	Regimen Ley Nueva 1993 - 2020	B
ANALISTA DE INFORMACION	21,579	3,597	899	26,075	71	345	959	5,913	33,362	Regimen Ley Nueva 1993 - 2020	B
ANALISTA DE INFORMACION	26,104	4,351	1,088	31,542	71	345	1,160	7,152	40,271	Regimen Ley Nueva 1993 - 2020	B
ANALISTA DE INFORMACION	22,083	3,681	920	26,684	71	345	981	6,051	34,132	Regimen Ley Nueva 1993 - 2020	B
ANALISTA DE INFORMACION	20,786	3,464	866	25,116	71	345	924	5,695	32,151	Regimen Ley Nueva 1993 - 2020	B
ANALISTA DE INFORMACION	14,500	2,417	604	17,521	71	345	644	3,973	22,554	Regimen Ley Nueva 1993 - 2020	B
ANALISTA DE INFORMACION	31,187	5,198	1,299	37,684	71	345	1,386	8,545	48,031	Regimen Ley Nueva 1993 - 2020	B
ANALISTA DE INFORMACION FINANCIERA	26,819	4,470	1,117	32,406	71	345	1,192	7,348	41,362	Regimen Ley Nueva 1993 - 2020	B
ANALISTA DE INFORMACION FINANCIERA	26,819	4,470	1,117	32,406	71	345	1,192	7,348	41,362	Regimen Ley Nueva 1993 - 2020	B
ANALISTA DE INFORMACION FINANCIERA	31,712	5,285	1,321	38,319	71	345	1,409	8,689	48,833	Regimen Ley Nueva 1993 - 2020	B
ANALISTA DE INFORMACION FINANCIERA	26,819	4,470	1,117	32,406	71	345	1,192	7,348	41,362	Regimen Ley Nueva 1993 - 2020	B
ANALISTA DE INFORMACION FINANCIERA	26,819	4,470	1,117	32,406	71	345	1,192	7,348	41,362	Regimen Ley Nueva 1993 - 2020	B
ANALISTA DE INFORMACION FINANCIERA	26,788	4,465	1,116	32,369	71	345	1,191	7,340	41,315	Sin aportaciones	B
ANALISTA DE INFORMACION FINANCIERA	26,788	4,465	1,116	32,369	71	345	1,191	7,340	41,315	Sin aportaciones	B
ANALISTA DE INFORMACION FINANCIERA	25,864	4,311	1,078	31,252	71	345	1,150	7,087	39,904	Regimen Ley Nueva 1993 - 2020	B
ANALISTA DE INFORMACION Y SISTEMATIZACION	26,956	4,493	1,123	32,572	71	345	1,198	7,386	41,572	Regimen Ley Nueva 1993 - 2020	B
ANALISTA DE INFORMACION Y SISTEMATIZACION	26,956	4,493	1,123	32,572	71	345	1,198	7,386	41,572	Regimen Ley Nueva 1993 - 2020	B
ANALISTA DE INFORMACION Y SOPORTE	28,000	4,667	1,167	33,833	71	345	1,244	7,672	43,166	Regimen Ley Nueva 1993 - 2020	B
ANALISTA DE INFORMATICA	37,477	6,246	1,562	45,285	71	345	1,666	10,269	57,635	Regimen Ley Nueva 1993 - 2020	B
ANALISTA DE INFORMATICA	30,037	5,006	1,252	36,295	71	345	1,335	8,230	46,276	Regimen Ley Nueva 1993 - 2020	B
ANALISTA DE INFORMATICA	29,734	4,956	1,239	35,929	71	345	1,322	5,828	43,494	Transicion Ley 1983	B
ANALISTA DE INFORMATICA	24,863	4,144	1,036	30,043	71	345	1,105	6,812	38,376	Regimen Ley Nueva 1993 - 2020	B
ANALISTA DE INFORMATICA	27,501	4,584	1,146	33,230	71	345	1,222	7,535	42,404	Regimen Ley Nueva 1993 - 2020	B
ANALISTA DE INFORMATICA	14,671	2,445	611	17,727	71	345	652	4,020	22,815	Regimen Ley Nueva 1993 - 2020	B
ANALISTA DE INFORMATICA	27,517	4,586	1,147	33,250	71	345	1,223	7,540	42,428	Regimen Ley Nueva 1993 - 2020	B
ANALISTA DE INFRAESTRUCTURA TURISTICA	25,519	4,253	1,063	30,835	71	345	1,134	6,992	39,378	Regimen Ley Nueva 1993 - 2020	B
ANALISTA DE INFRAESTRUCTURA Y MANTENIMIENTO	31,090	5,182	1,295	37,567	71	345	1,382	8,519	47,883	Regimen Ley Nueva 1993 - 2020	B
ANALISTA DE INFRAESTRUCTURA Y MANTENIMIENTO	31,778	5,296	1,324	38,398	71	345	1,412	8,707	48,934	Regimen Ley Nueva 1993 - 2020	B
ANALISTA DE INGRESOS	26,098	4,350	1,087	31,535	71	345	1,160	7,151	40,262	Regimen Ley Nueva 1993 - 2020	B
ANALISTA DE INSPECCION	20,505	3,418	854	24,777	71	345	911	4,019	30,123	Transicion Ley 1983	B
ANALISTA DE INVERSION	26,696	4,449	1,112	32,258	71	345	1,186	7,315	41,175	Regimen Ley Nueva 1993 - 2020	B
ANALISTA DE INVERSION	26,743	4,457	1,114	32,314	71	345	1,189	5,242	39,160	Transicion Ley 1983	B
ANALISTA DE INVERSION	26,696	4,449	1,112	32,258	71	345	1,186	5,232	39,092	Transicion Ley 1983	B

**C.5 TABULADORES Y PLAZAS PODER EJECUTIVO**  
**C.5.1 NOMINA TABULADA DE LOS SERVIDORES PÚBLICOS DEL GOBIERNO CENTRAL**

**NOMINA TABULADA BRUTA POR PUESTO**

PUESTO	PERCEPCIONES ORDINARIAS				PRESTACIONES ADICIONALES				COSTO TOTAL	TIPO DE PUESTO	
	PERCEPCION MENSUAL	AGUINALDO	PRIMA VACACIONAL	PERCEPCION MENSUAL + AGUINALDO + PRIMA VACACIONAL	APOYO NAVIDEÑO	FONDO DE AHORRO	DIA DEL SERVIDOR PUBLICO	SEGURIDAD SOCIAL		REGIMEN	PLANTILLA
ANALISTA DE INVERSIONES BANCARIAS	28,116	4,686	1,172	33,974	71	345	1,250	7,704	43,343	Regimen Ley Nueva 1993 - 2020	B
ANALISTA DE INVESTIGACION	20,630	3,438	860	24,928	71	345	917	5,653	31,913	Regimen Ley Nueva 1993 - 2020	B
ANALISTA DE INVESTIGACION	21,868	3,645	911	26,424	71	345	972	5,992	33,803	Regimen Ley Nueva 1993 - 2020	B
ANALISTA DE INVESTIGACION	20,630	3,438	860	24,928	71	345	917	5,653	31,913	Regimen Ley Nueva 1993 - 2020	B
ANALISTA DE INVESTIGACION	15,000	2,500	625	18,125	71	345	667	4,110	23,318	Sin aportaciones	B
ANALISTA DE INVESTIGACION	21,868	3,645	911	26,424	71	345	972	5,992	33,803	Regimen Ley Nueva 1993 - 2020	B
ANALISTA DE INVESTIGACION	20,000	3,333	833	24,167	71	345	889	5,480	30,951	Sin aportaciones	B
ANALISTA DE INVESTIGACION	21,868	3,645	911	26,424	71	345	972	5,992	33,803	Regimen Ley Nueva 1993 - 2020	B
ANALISTA DE INVESTIGACION	15,000	2,500	625	18,125	71	345	667	4,110	23,318	Sin aportaciones	B
ANALISTA DE INVESTIGACION SOCIOECONOMICA	22,657	3,776	944	27,377	71	345	1,007	6,208	35,008	Regimen Ley Nueva 1993 - 2020	B
ANALISTA DE INVESTIGACION SOCIOECONOMICA	19,647	3,275	819	23,740	71	345	873	5,383	30,412	Regimen Ley Nueva 1993 - 2020	B
ANALISTA DE LA COORDINACION JURIDICA	30,422	5,070	1,268	36,760	71	345	1,352	8,336	46,863	Regimen Ley Nueva 1993 - 2020	B
ANALISTA DE LOGISTICA	21,643	3,607	902	26,152	71	345	962	5,930	33,460	Regimen Ley Nueva 1993 - 2020	B
ANALISTA DE LOGISTICA	27,000	4,500	1,125	32,625	71	345	1,200	5,292	39,533	Transicion Ley 1983	B
ANALISTA DE LOGISTICA	22,459	3,743	936	27,138	71	345	998	6,154	34,706	Regimen Ley Nueva 1993 - 2020	B
ANALISTA DE LOGISTICA	28,882	4,814	1,203	34,899	71	345	1,284	7,914	44,512	Regimen Ley Nueva 1993 - 2020	B
ANALISTA DE LOGISTICA	30,945	5,158	1,289	37,392	71	345	1,375	8,479	47,662	Regimen Ley Nueva 1993 - 2020	B
ANALISTA DE MANTENIMIENTO	22,233	3,706	926	26,865	71	345	988	4,358	32,627	Transicion Ley 1983	B
ANALISTA DE MANTENIMIENTO	27,409	4,568	1,142	33,119	71	345	1,218	7,510	42,263	Regimen Ley Nueva 1993 - 2020	B
ANALISTA DE MOBILIARIO Y EQUIPO	32,994	5,499	1,375	39,868	71	345	1,466	9,040	50,790	Regimen Ley Nueva 1993 - 2020	B
ANALISTA DE MONITOREO	26,668	4,445	1,111	32,224	71	345	1,185	7,307	41,132	Regimen Ley Nueva 1993 - 2020	B
ANALISTA DE NOMINAS	23,000	3,833	958	27,792	71	345	1,022	6,302	35,532	Regimen Ley Nueva 1993 - 2020	B
ANALISTA DE NOMINAS	23,000	3,833	958	27,792	71	345	1,022	6,302	35,532	Regimen Ley Nueva 1993 - 2020	B
ANALISTA DE NOMINAS	18,004	3,001	750	21,755	71	345	800	4,933	27,904	Regimen Ley Nueva 1993 - 2020	B
ANALISTA DE NOMINAS	35,000	5,833	1,458	42,292	71	345	1,556	9,590	53,853	Regimen Ley Nueva 1993 - 2020	B
ANALISTA DE OFICIALIA DE PARTES	25,746	4,291	1,073	31,110	71	345	1,144	7,054	39,724	Regimen Ley Nueva 1993 - 2020	B
ANALISTA DE OPERACION FINANCIERA	25,467	4,245	1,061	30,773	71	345	1,132	6,978	39,298	Regimen Ley Nueva 1993 - 2020	B
ANALISTA DE OPERACIONES	21,074	3,512	878	25,464	71	345	937	5,774	32,591	Regimen Ley Nueva 1993 - 2020	B
ANALISTA DE OPERACIONES	20,626	3,438	859	24,923	71	345	917	5,652	31,907	Regimen Ley Nueva 1993 - 2020	B
ANALISTA DE OPERACIONES	24,204	4,034	1,009	29,247	71	345	1,076	6,632	37,370	Regimen Ley Nueva 1993 - 2020	B
ANALISTA DE OPERACIONES	36,486	6,081	1,520	44,087	0	0	0	0	44,087	Sin aportaciones	H
ANALISTA DE OPERACIONES	15,849	2,642	660	19,151	71	345	704	3,106	23,378	Transicion Ley 1983	B
ANALISTA DE PADRON	18,804	3,134	784	22,722	0	0	0	0	22,722	Sin aportaciones	H
ANALISTA DE PADRON	18,804	3,134	784	22,722	0	0	0	0	22,722	Sin aportaciones	H
ANALISTA DE PADRON	18,804	3,134	784	22,722	0	0	0	0	22,722	Sin aportaciones	H
ANALISTA DE PADRON	18,230	3,038	760	22,028	0	0	0	0	22,028	Sin aportaciones	H
ANALISTA DE PADRON	17,740	2,957	739	21,436	0	0	0	0	21,436	Sin aportaciones	H
ANALISTA DE PADRON	18,804	3,134	784	22,722	0	0	0	0	22,722	Sin aportaciones	H
ANALISTA DE PADRON	18,804	3,134	784	22,722	0	0	0	0	22,722	Sin aportaciones	H
ANALISTA DE PADRON	18,804	3,134	784	22,722	0	0	0	0	22,722	Sin aportaciones	H
ANALISTA DE PADRON	18,804	3,134	784	22,722	71	345	836	5,152	29,125	Regimen Ley Nueva 1993 - 2020	B
ANALISTA DE PADRON	17,740	2,957	739	21,436	71	345	788	3,477	26,117	Transicion Ley 1983	B
ANALISTA DE PADRON	18,804	3,134	784	22,722	0	0	0	0	22,722	Sin aportaciones	H
ANALISTA DE PAGOS	22,547	3,758	939	27,244	71	345	1,002	6,178	34,840	Regimen Ley Nueva 1993 - 2020	B
ANALISTA DE PLANEACION	34,792	5,799	1,450	42,040	71	345	1,546	9,533	53,535	Regimen Ley Nueva 1993 - 2020	B
ANALISTA DE PLANEACION	20,000	3,333	833	24,167	71	345	889	5,480	30,951	Regimen Ley Nueva 1993 - 2020	B
ANALISTA DE PLANEACION	30,789	5,132	1,283	37,203	71	345	1,368	8,436	47,424	Regimen Ley Nueva 1993 - 2020	B
ANALISTA DE PLANEACION Y EVALUACION	24,601	4,100	1,025	29,726	71	345	1,093	6,741	37,976	Regimen Ley Nueva 1993 - 2020	B
ANALISTA DE PLANEACION Y LOGISTICA	26,956	4,493	1,123	32,572	71	345	1,198	7,386	41,572	Regimen Ley Nueva 1993 - 2020	B
ANALISTA DE PLANEACION Y LOGISTICA	26,956	4,493	1,123	32,572	71	345	1,198	7,386	41,572	Regimen Ley Nueva 1993 - 2020	B
ANALISTA DE PLANEACION Y SEGUIMIENTO	19,049	3,175	794	23,018	71	345	847	5,219	29,499	Regimen Ley Nueva 1993 - 2020	B
ANALISTA DE POLIGRAFIA	26,955	4,493	1,123	32,571	71	345	1,198	7,386	41,570	Regimen Ley Nueva 1993 - 2020	B
ANALISTA DE POLIGRAFIA	26,956	4,493	1,123	32,572	71	345	1,198	7,386	41,572	Regimen Ley Nueva 1993 - 2020	B

**C.5 TABULADORES Y PLAZAS PODER EJECUTIVO**  
**C.5.1 NOMINA TABULADA DE LOS SERVIDORES PÚBLICOS DEL GOBIERNO CENTRAL**

**NOMINA TABULADA BRUTA POR PUESTO**

PUESTO	PERCEPCIONES ORDINARIAS				PRESTACIONES ADICIONALES			SEGURIDAD SOCIAL	COSTO TOTAL	TIPO DE PUESTO	
	PERCEPCION MENSUAL	AGUINALDO	PRIMA VACACIONAL	PERCEPCION MENSUAL + AGUINALDO + PRIMA VACACIONAL	APOYO NAVIDEÑO	FONDO DE AHORRO	DIA DEL SERVIDOR PUBLICO			REGIMEN	PLANTILLA
ANALISTA DE POLIGRAFIA	26,170	4,362	1,090	31,622	71	345	1,163	7,171	40,372	Regimen Ley Nueva 1993 - 2020	B
ANALISTA DE POLIGRAFIA	26,956	4,493	1,123	32,572	71	345	1,198	7,386	41,572	Regimen Ley Nueva 1993 - 2020	B
ANALISTA DE POLIGRAFIA	26,955	4,493	1,123	32,571	71	345	1,198	7,386	41,570	Regimen Ley Nueva 1993 - 2020	B
ANALISTA DE POLIGRAFIA	26,956	4,493	1,123	32,572	71	345	1,198	7,386	41,572	Regimen Ley Nueva 1993 - 2020	B
ANALISTA DE POLIGRAFIA	26,955	4,493	1,123	32,571	71	345	1,198	7,386	41,570	Regimen Ley Nueva 1993 - 2020	B
ANALISTA DE POLIGRAFIA	26,955	4,493	1,123	32,571	71	345	1,198	7,386	41,570	Regimen Ley Nueva 1993 - 2020	B
ANALISTA DE POLIGRAFIA	26,956	4,493	1,123	32,572	71	345	1,198	7,386	41,572	Regimen Ley Nueva 1993 - 2020	B
ANALISTA DE POLIGRAFIA	26,956	4,493	1,123	32,572	71	345	1,198	7,386	41,572	Regimen Ley Nueva 1993 - 2020	B
ANALISTA DE POLIGRAFIA	26,955	4,493	1,123	32,571	71	345	1,198	7,386	41,570	Regimen Ley Nueva 1993 - 2020	B
ANALISTA DE POLIGRAFIA	26,956	4,493	1,123	32,572	71	345	1,198	7,386	41,572	Regimen Ley Nueva 1993 - 2020	B
ANALISTA DE POLIGRAFIA	26,955	4,493	1,123	32,571	71	345	1,198	7,386	41,570	Regimen Ley Nueva 1993 - 2020	B
ANALISTA DE POLIGRAFIA	26,956	4,493	1,123	32,572	71	345	1,198	7,386	41,572	Regimen Ley Nueva 1993 - 2020	B
ANALISTA DE POLIGRAFIA	26,955	4,493	1,123	32,571	71	345	1,198	7,386	41,570	Regimen Ley Nueva 1993 - 2020	B
ANALISTA DE POLIGRAFIA	26,956	4,493	1,123	32,572	71	345	1,198	7,386	41,572	Regimen Ley Nueva 1993 - 2020	B
ANALISTA DE POLIGRAFIA	26,955	4,493	1,123	32,571	71	345	1,198	7,386	41,570	Regimen Ley Nueva 1993 - 2020	B
ANALISTA DE PRESTACIONES	24,221	4,037	1,009	29,267	71	345	1,076	6,637	37,396	Regimen Ley Nueva 1993 - 2020	B
ANALISTA DE PRESTACIONES	24,306	4,051	1,013	29,370	71	345	1,080	4,764	35,630	Transicion Ley 1983	B
ANALISTA DE PRESTACIONES	27,194	4,532	1,133	32,859	71	345	1,209	7,451	41,935	Regimen Ley Nueva 1993 - 2020	B
ANALISTA DE PRESUPUESTO	19,841	3,307	827	23,975	71	345	882	5,436	30,709	Regimen Ley Nueva 1993 - 2020	B
ANALISTA DE PRESUPUESTO	26,819	4,470	1,117	32,406	71	345	1,192	7,348	41,362	Regimen Ley Nueva 1993 - 2020	B
ANALISTA DE PRESUPUESTO	26,819	4,470	1,117	32,406	71	345	1,192	7,348	41,362	Regimen Ley Nueva 1993 - 2020	B
ANALISTA DE PRESUPUESTO	26,819	4,470	1,117	32,406	71	345	1,192	7,348	41,362	Regimen Ley Nueva 1993 - 2020	B
ANALISTA DE PRESUPUESTO	30,036	5,006	1,252	36,294	71	345	1,335	8,230	46,274	Regimen Ley Nueva 1993 - 2020	B
ANALISTA DE PRESUPUESTO	36,128	6,021	1,505	43,655	71	345	1,606	9,899	55,575	Regimen Ley Nueva 1993 - 2020	B
ANALISTA DE PRESUPUESTOS	20,853	3,476	869	25,197	71	345	927	5,714	32,254	Regimen Ley Nueva 1993 - 2020	B
ANALISTA DE PRESUPUESTOS Y ESTADISTICA	28,000	4,667	1,167	33,833	71	345	1,244	7,672	43,166	Regimen Ley Nueva 1993 - 2020	B
ANALISTA DE PROCESOS	18,053	3,009	752	21,814	0	0	0	0	21,814	Sin aportaciones	H
ANALISTA DE PROCESOS	25,000	4,167	1,042	30,208	71	345	1,111	6,850	38,585	Sin aportaciones	B
ANALISTA DE PROCESOS	23,725	3,954	989	28,668	71	345	1,054	6,501	36,639	Regimen Ley Nueva 1993 - 2020	B
ANALISTA DE PROCESOS	29,950	4,992	1,248	36,190	71	345	1,331	8,206	46,143	Regimen Ley Nueva 1993 - 2020	B
ANALISTA DE PROCESOS	16,696	2,783	696	20,174	71	345	742	3,272	24,605	Transicion Ley 1983	B
ANALISTA DE PROCESOS	16,696	2,783	696	20,174	71	345	742	4,575	25,907	Regimen Ley Nueva 1993 - 2020	B
ANALISTA DE PROCESOS	25,321	4,220	1,055	30,596	0	0	0	0	30,596	Sin aportaciones	H
ANALISTA DE PROCESOS	26,819	4,470	1,117	32,406	71	345	1,192	7,348	41,362	Regimen Ley Nueva 1993 - 2020	B
ANALISTA DE PRODUCTOS TURISTICOS	29,645	4,941	1,235	35,821	71	345	1,318	8,123	45,677	Regimen Ley Nueva 1993 - 2020	B
ANALISTA DE PROFESIONALIZACION	24,000	4,000	1,000	29,000	71	345	1,067	6,576	37,059	Regimen Ley Nueva 1993 - 2020	B
ANALISTA DE PROGRAMACION	26,956	4,493	1,123	32,572	71	345	1,198	7,386	41,572	Regimen Ley Nueva 1993 - 2020	B
ANALISTA DE PROGRAMACION	25,672	4,279	1,070	31,020	71	345	1,141	7,034	39,611	Regimen Ley Nueva 1993 - 2020	B
ANALISTA DE PROGRAMAS GUBERNAMENTALES	28,987	4,831	1,208	35,026	71	345	1,288	7,942	44,673	Regimen Ley Nueva 1993 - 2020	B
ANALISTA DE PROYECCION POLITICA	25,674	4,279	1,070	31,023	71	345	1,141	7,035	39,614	Regimen Ley Nueva 1993 - 2020	B
ANALISTA DE PROYECCION POLITICA	20,434	3,406	851	24,691	71	345	908	5,599	31,614	Regimen Ley Nueva 1993 - 2020	B
ANALISTA DE PROYECTOS	16,646	2,774	694	20,114	71	345	740	3,263	24,532	Transicion Ley 1983	B
ANALISTA DE PROYECTOS	18,434	3,072	768	22,274	71	345	819	5,051	28,560	Regimen Ley Nueva 1993 - 2020	B
ANALISTA DE PROYECTOS	23,908	3,985	996	28,889	71	345	1,063	4,686	35,053	Transicion Ley 1983	B
ANALISTA DE PROYECTOS	24,379	4,063	1,016	29,458	71	345	1,084	6,680	37,637	Regimen Ley Nueva 1993 - 2020	B
ANALISTA DE PROYECTOS	24,456	4,076	1,019	29,551	71	345	1,087	6,701	37,755	Regimen Ley Nueva 1993 - 2020	B
ANALISTA DE PROYECTOS	24,818	4,136	1,034	29,988	71	345	1,103	6,800	38,307	Regimen Ley Nueva 1993 - 2020	B
ANALISTA DE PROYECTOS DE REFORESTACION	19,896	3,316	829	24,041	71	345	884	5,452	30,793	Sin aportaciones	B
ANALISTA DE PROYECTOS PRODUCTIVOS	21,187	3,531	883	25,601	71	345	942	5,805	32,764	Regimen Ley Nueva 1993 - 2020	B
ANALISTA DE PSICOLOGIA	30,000	5,000	1,250	36,250	71	345	1,333	8,220	46,219	Regimen Ley Nueva 1993 - 2020	B
ANALISTA DE PSICOLOGIA	25,020	4,170	1,043	30,233	71	345	1,112	6,855	38,616	Regimen Ley Nueva 1993 - 2020	B
ANALISTA DE PSICOLOGIA	22,657	3,776	944	27,377	71	345	1,007	6,208	35,008	Regimen Ley Nueva 1993 - 2020	B
ANALISTA DE PSICOLOGIA	22,658	3,776	944	27,378	71	345	1,007	6,208	35,010	Regimen Ley Nueva 1993 - 2020	B
ANALISTA DE PSICOLOGIA	22,658	3,776	944	27,378	71	345	1,007	6,208	35,010	Regimen Ley Nueva 1993 - 2020	B
ANALISTA DE PSICOLOGIA	22,658	3,776	944	27,378	71	345	1,007	6,208	35,010	Regimen Ley Nueva 1993 - 2020	B

**C.5 TABULADORES Y PLAZAS PODER EJECUTIVO**  
**C.5.1 NOMINA TABULADA DE LOS SERVIDORES PÚBLICOS DEL GOBIERNO CENTRAL**

**NOMINA TABULADA BRUTA POR PUESTO**

PUESTO	PERCEPCIONES ORDINARIAS				PRESTACIONES ADICIONALES				COSTO TOTAL	TIPO DE PUESTO	
	PERCEPCION MENSUAL	AGUINALDO	PRIMA VACACIONAL	PERCEPCION MENSUAL + AGUINALDO + PRIMA VACACIONAL	APOYO NAVIDEÑO	FONDO DE AHORRO	DIA DEL SERVIDOR PUBLICO	SEGURIDAD SOCIAL		REGIMEN	PLANTILLA
ANALISTA DE PSICOLOGIA	22,614	3,769	942	27,325	71	345	1,005	6,196	34,942	Regimen Ley Nueva 1993 - 2020	B
ANALISTA DE PSICOLOGIA	22,658	3,776	944	27,378	71	345	1,007	6,208	35,010	Regimen Ley Nueva 1993 - 2020	B
ANALISTA DE PSICOLOGIA	23,159	3,860	965	27,984	71	345	1,029	6,346	35,774	Regimen Ley Nueva 1993 - 2020	B
ANALISTA DE PSICOLOGIA	20,536	3,423	856	24,814	71	345	913	5,627	31,770	Regimen Ley Nueva 1993 - 2020	B
ANALISTA DE PSICOLOGIA	19,245	3,208	802	23,254	71	345	855	5,273	29,799	Regimen Ley Nueva 1993 - 2020	B
ANALISTA DE PSICOLOGIA	19,369	3,228	807	23,404	71	345	861	5,307	29,988	Regimen Ley Nueva 1993 - 2020	B
ANALISTA DE PSICOLOGIA	19,247	3,208	802	23,257	71	345	855	5,274	29,802	Regimen Ley Nueva 1993 - 2020	B
ANALISTA DE PSICOLOGIA	22,659	3,777	944	27,380	71	345	1,007	4,441	33,244	Transicion Ley 1983	B
ANALISTA DE PSICOLOGIA	22,657	3,776	944	27,377	71	345	1,007	6,208	35,008	Regimen Ley Nueva 1993 - 2020	B
ANALISTA DE PSICOLOGIA	21,579	3,597	899	26,075	71	345	959	5,913	33,362	Regimen Ley Nueva 1993 - 2020	B
ANALISTA DE PSICOLOGIA	22,658	3,776	944	27,378	71	345	1,007	6,208	35,010	Regimen Ley Nueva 1993 - 2020	B
ANALISTA DE PSICOLOGIA	21,621	3,604	901	26,125	71	345	961	5,924	33,426	Regimen Ley Nueva 1993 - 2020	B
ANALISTA DE PSICOLOGIA	22,657	3,776	944	27,377	71	345	1,007	6,208	35,008	Regimen Ley Nueva 1993 - 2020	B
ANALISTA DE PSICOLOGIA	22,657	3,776	944	27,377	71	345	1,007	6,208	35,008	Regimen Ley Nueva 1993 - 2020	B
ANALISTA DE PSICOLOGIA	21,579	3,597	899	26,075	71	345	959	5,913	33,362	Regimen Ley Nueva 1993 - 2020	B
ANALISTA DE PSICOLOGIA	22,657	3,776	944	27,377	71	345	1,007	6,208	35,008	Regimen Ley Nueva 1993 - 2020	B
ANALISTA DE PSICOLOGIA	21,579	3,597	899	26,075	71	345	959	5,913	33,362	Regimen Ley Nueva 1993 - 2020	B
ANALISTA DE PSICOLOGIA	21,579	3,597	899	26,075	71	345	959	5,913	33,362	Regimen Ley Nueva 1993 - 2020	B
ANALISTA DE PSICOLOGIA	22,657	3,776	944	27,377	71	345	1,007	6,208	35,008	Regimen Ley Nueva 1993 - 2020	B
ANALISTA DE PSICOLOGIA	21,579	3,597	899	26,075	71	345	959	5,913	33,362	Regimen Ley Nueva 1993 - 2020	B
ANALISTA DE PSICOLOGIA	22,657	3,776	944	27,377	71	345	1,007	6,208	35,008	Regimen Ley Nueva 1993 - 2020	B
ANALISTA DE PSICOLOGIA	22,657	3,776	944	27,377	71	345	1,007	6,208	35,008	Regimen Ley Nueva 1993 - 2020	B
ANALISTA DE PSICOLOGIA	22,657	3,776	944	27,377	71	345	1,007	6,208	35,008	Regimen Ley Nueva 1993 - 2020	B
ANALISTA DE PSICOLOGIA	22,657	3,776	944	27,377	71	345	1,007	6,208	35,008	Regimen Ley Nueva 1993 - 2020	B
ANALISTA DE PSICOLOGIA	22,657	3,776	944	27,377	71	345	1,007	6,208	35,008	Regimen Ley Nueva 1993 - 2020	B
ANALISTA DE PSICOLOGIA	15,399	2,567	642	18,607	71	345	684	4,219	23,927	Regimen Ley Nueva 1993 - 2020	B
ANALISTA DE PSICOLOGIA	22,657	3,776	944	27,377	71	345	1,007	6,208	35,008	Regimen Ley Nueva 1993 - 2020	B
ANALISTA DE PUNTUALIDAD Y ASISTENCIA	28,000	4,667	1,167	33,833	71	345	1,244	7,672	43,166	Regimen Ley Nueva 1993 - 2020	B
ANALISTA DE PUNTUALIDAD Y ASISTENCIA	17,876	2,979	745	21,600	71	345	794	4,898	27,709	Regimen Ley Nueva 1993 - 2020	B
ANALISTA DE REACCION INMEDIATA	22,435	3,739	935	27,109	71	345	997	6,147	34,669	Regimen Ley Nueva 1993 - 2020	B
ANALISTA DE REACCION INMEDIATA	22,435	3,739	935	27,109	71	345	997	6,147	34,669	Regimen Ley Nueva 1993 - 2020	B
ANALISTA DE RECLUTAMIENTO	26,692	4,449	1,112	32,253	71	345	1,186	7,314	41,169	Regimen Ley Nueva 1993 - 2020	B
ANALISTA DE RECURSOS	17,156	2,859	715	20,730	71	345	762	4,701	26,609	Regimen Ley Nueva 1993 - 2020	B
ANALISTA DE RECURSOS FEDERALES	23,456	3,909	977	28,343	71	345	1,042	6,427	36,228	Regimen Ley Nueva 1993 - 2020	B
ANALISTA DE RECURSOS FINANCIEROS	24,673	4,112	1,028	29,813	71	345	1,097	4,836	36,162	Transicion Ley 1983	B
ANALISTA DE RECURSOS FINANCIEROS	30,627	5,105	1,276	37,008	71	345	1,361	8,392	47,176	Regimen Ley Nueva 1993 - 2020	B
ANALISTA DE RECURSOS HUMANOS	21,626	3,604	901	26,131	71	345	961	5,926	33,434	Regimen Ley Nueva 1993 - 2020	B
ANALISTA DE RECURSOS HUMANOS	20,860	3,477	869	25,206	71	345	927	5,716	32,264	Regimen Ley Nueva 1993 - 2020	B
ANALISTA DE RECURSOS HUMANOS	16,768	2,795	699	20,261	71	345	745	4,594	26,017	Regimen Ley Nueva 1993 - 2020	B
ANALISTA DE RECURSOS HUMANOS	32,400	5,400	1,350	39,150	71	345	1,440	8,878	49,883	Regimen Ley Nueva 1993 - 2020	B
ANALISTA DE RECURSOS HUMANOS	26,535	4,423	1,106	32,063	71	345	1,179	7,271	40,929	Regimen Ley Nueva 1993 - 2020	B
ANALISTA DE RECURSOS HUMANOS	24,472	4,079	1,020	29,570	71	345	1,088	6,705	37,779	Regimen Ley Nueva 1993 - 2020	B
ANALISTA DE RECURSOS HUMANOS	21,649	3,608	902	26,159	71	345	962	5,932	33,469	Regimen Ley Nueva 1993 - 2020	B
ANALISTA DE RECURSOS HUMANOS	23,616	3,936	984	28,536	0	0	0	0	28,536	Sin aportaciones	H
ANALISTA DE RECURSOS HUMANOS	24,032	4,005	1,001	29,039	71	345	1,068	4,710	35,233	Transicion Ley 1983	B
ANALISTA DE RECURSOS HUMANOS	29,734	4,956	1,239	35,929	71	345	1,322	5,828	43,494	Transicion Ley 1983	B
ANALISTA DE RECURSOS HUMANOS	31,500	5,250	1,313	38,063	71	345	1,400	8,631	48,509	Regimen Ley Nueva 1993 - 2020	B
ANALISTA DE RECURSOS HUMANOS	26,692	4,449	1,112	32,253	71	345	1,186	7,314	41,169	Regimen Ley Nueva 1993 - 2020	B
ANALISTA DE RECURSOS HUMANOS	26,692	4,449	1,112	32,253	71	345	1,186	7,314	41,169	Regimen Ley Nueva 1993 - 2020	B
ANALISTA DE RECURSOS HUMANOS	24,709	4,118	1,030	29,857	71	345	1,098	6,770	38,141	Regimen Ley Nueva 1993 - 2020	B
ANALISTA DE RECURSOS HUMANOS	21,457	3,576	894	25,927	71	345	954	4,206	31,502	Transicion Ley 1983	B
ANALISTA DE RECURSOS HUMANOS	14,127	2,355	589	17,070	71	345	628	2,769	20,883	Transicion Ley 1983	B
ANALISTA DE RECURSOS HUMANOS	18,830	3,138	785	22,753	71	345	837	3,691	27,696	Transicion Ley 1983	B
ANALISTA DE RECURSOS MATERIALES	25,932	4,322	1,081	31,335	71	345	1,153	7,105	40,008	Regimen Ley Nueva 1993 - 2020	B



**C.5 TABULADORES Y PLAZAS PODER EJECUTIVO**  
**C.5.1 NOMINA TABULADA DE LOS SERVIDORES PÚBLICOS DEL GOBIERNO CENTRAL**

**NOMINA TABULADA BRUTA POR PUESTO**

PUESTO	PERCEPCIONES ORDINARIAS				PRESTACIONES ADICIONALES				COSTO TOTAL	TIPO DE PUESTO	
	PERCEPCION MENSUAL	AGUINALDO	PRIMA VACACIONAL	PERCEPCION MENSUAL + AGUINALDO + PRIMA VACACIONAL	APOYO NAVIDEÑO	FONDO DE AHORRO	DIA DEL SERVIDOR PUBLICO	SEGURIDAD SOCIAL		REGIMEN	PLANTILLA
ANALISTA DE RECURSOS MATERIALES	25,209	4,202	1,050	30,461	71	345	1,120	6,907	38,904	Regimen Ley Nueva 1993 - 2020	B
ANALISTA DE RECURSOS MATERIALES	20,012	3,335	834	24,181	71	345	889	5,483	30,970	Regimen Ley Nueva 1993 - 2020	B
ANALISTA DE RECURSOS MATERIALES	28,740	4,790	1,198	34,728	71	345	1,277	7,875	44,295	Regimen Ley Nueva 1993 - 2020	B
ANALISTA DE REGISTRO	25,095	4,183	1,046	30,323	71	345	1,115	6,876	38,730	Regimen Ley Nueva 1993 - 2020	B
ANALISTA DE SANIDAD VEGETAL	30,660	5,110	1,278	37,048	71	345	1,363	6,009	44,835	Transicion Ley 1983	B
ANALISTA DE SEGUIMIENTO	26,819	4,470	1,117	32,406	71	345	1,192	7,348	41,362	Regimen Ley Nueva 1993 - 2020	B
ANALISTA DE SEGUIMIENTO	23,307	3,885	971	28,163	71	345	1,036	6,386	36,000	Regimen Ley Nueva 1993 - 2020	B
ANALISTA DE SEGUIMIENTO Y EVALUACION	33,737	5,623	1,406	40,766	71	345	1,499	9,244	51,925	Regimen Ley Nueva 1993 - 2020	B
ANALISTA DE SEGURIDAD DE LA INFORMACION	24,266	4,044	1,011	29,321	71	345	1,078	6,649	37,465	Regimen Ley Nueva 1993 - 2020	B
ANALISTA DE SEGURIDAD DE LA INFORMACION	21,172	3,529	882	25,583	71	345	941	5,801	32,741	Regimen Ley Nueva 1993 - 2020	B
ANALISTA DE SEGURIDAD INTERIOR	26,956	4,493	1,123	32,572	71	345	1,198	7,386	41,572	Regimen Ley Nueva 1993 - 2020	B
ANALISTA DE SEGURIDAD INTERIOR	20,570	3,428	857	24,855	71	345	914	5,636	31,822	Regimen Ley Nueva 1993 - 2020	B
ANALISTA DE SEGURIDAD INTERNA	17,702	2,950	738	21,390	71	345	787	4,850	27,443	Regimen Ley Nueva 1993 - 2020	B
ANALISTA DE SEGURIDAD Y JUSTICIA	26,956	4,493	1,123	32,572	71	345	1,198	7,386	41,572	Regimen Ley Nueva 1993 - 2020	B
ANALISTA DE SEGURIDAD Y JUSTICIA	26,956	4,493	1,123	32,572	71	345	1,198	7,386	41,572	Regimen Ley Nueva 1993 - 2020	B
ANALISTA DE SERVICIO SOCIAL	28,500	4,750	1,188	34,438	71	345	1,267	5,586	41,706	Transicion Ley 1983	B
ANALISTA DE SERVICIOS	26,819	4,470	1,117	32,406	71	345	1,192	7,348	41,362	Regimen Ley Nueva 1993 - 2020	B
ANALISTA DE SERVICIOS Y BENEFICIOS	21,662	3,610	903	26,175	71	345	963	5,935	33,489	Regimen Ley Nueva 1993 - 2020	B
ANALISTA DE SERVICIOS Y BENEFICIOS	26,820	4,470	1,118	32,408	71	345	1,192	7,349	41,364	Regimen Ley Nueva 1993 - 2020	B
ANALISTA DE SERVICIOS Y BENEFICIOS	27,895	4,649	1,162	33,706	71	345	1,240	5,467	40,829	Transicion Ley 1983	B
ANALISTA DE SERVICIOS Y BENEFICIOS	21,662	3,610	903	26,175	71	345	963	5,935	33,489	Regimen Ley Nueva 1993 - 2020	B
ANALISTA DE SISTEMAS	18,105	3,018	754	21,877	71	345	805	4,961	28,058	Regimen Ley Nueva 1993 - 2020	B
ANALISTA DE SISTEMAS	21,266	3,544	886	25,696	0	0	0	0	25,696	Sin aportaciones	H
ANALISTA DE SISTEMAS	16,320	2,720	680	19,720	71	345	725	4,472	25,333	Regimen Ley Nueva 1993 - 2020	B
ANALISTA DE SISTEMAS	18,659	3,110	777	22,546	0	0	0	0	22,546	Sin aportaciones	H
ANALISTA DE SISTEMAS	25,377	4,230	1,057	30,664	0	0	0	0	30,664	Sin aportaciones	H
ANALISTA DE SISTEMAS	28,882	4,814	1,203	34,899	71	345	1,284	7,914	44,512	Regimen Ley Nueva 1993 - 2020	B
ANALISTA DE SISTEMAS	28,930	4,822	1,205	34,957	0	0	0	0	34,957	Sin aportaciones	H
ANALISTA DE SISTEMAS	24,210	4,035	1,009	29,254	71	345	1,076	6,634	37,379	Sin aportaciones	B
ANALISTA DE SISTEMAS	28,000	4,667	1,167	33,833	71	345	1,244	7,672	43,166	Regimen Ley Nueva 1993 - 2020	B
ANALISTA DE SISTEMAS	20,828	3,471	868	25,167	71	345	926	5,707	32,216	Regimen Ley Nueva 1993 - 2020	B
ANALISTA DE SISTEMAS	22,416	3,736	934	27,086	0	0	0	0	27,086	Sin aportaciones	H
ANALISTA DE SISTEMAS	19,660	3,277	819	23,756	0	0	0	0	23,756	Sin aportaciones	H
ANALISTA DE SISTEMAS	34,792	5,799	1,450	42,040	71	345	1,546	9,533	53,535	Regimen Ley Nueva 1993 - 2020	B
ANALISTA DE SISTEMAS	23,489	3,915	979	28,383	71	345	1,044	4,604	34,446	Transicion Ley 1983	B
ANALISTA DE SISTEMAS	31,885	5,314	1,329	38,528	71	345	1,417	8,736	49,097	Regimen Ley Nueva 1993 - 2020	B
ANALISTA DE SISTEMAS	16,320	2,720	680	19,720	71	345	725	3,199	24,060	Transicion Ley 1983	B
ANALISTA DE SISTEMAS	30,971	5,162	1,290	37,423	71	345	1,376	6,070	45,286	Transicion Ley 1983	B
ANALISTA DE SISTEMAS	27,748	4,625	1,156	33,529	71	345	1,233	7,603	42,781	Regimen Ley Nueva 1993 - 2020	B
ANALISTA DE SISTEMAS	29,397	4,900	1,225	35,521	71	345	1,307	5,762	43,006	Transicion Ley 1983	B
ANALISTA DE SISTEMAS	25,788	4,298	1,075	31,161	0	0	0	0	31,161	Sin aportaciones	H
ANALISTA DE SISTEMAS	26,756	4,459	1,115	32,330	71	345	1,189	7,331	41,266	Regimen Ley Nueva 1993 - 2020	B
ANALISTA DE SISTEMAS	16,414	2,736	684	19,834	71	345	730	4,497	25,476	Regimen Ley Nueva 1993 - 2020	B
ANALISTA DE SISTEMAS	24,240	4,040	1,010	29,290	71	345	1,077	6,642	37,425	Regimen Ley Nueva 1993 - 2020	B
ANALISTA DE SISTEMAS	16,438	2,740	685	19,863	71	345	731	4,504	25,513	Regimen Ley Nueva 1993 - 2020	B
ANALISTA DE SISTEMAS	31,396	5,233	1,308	37,937	71	345	1,395	8,603	48,351	Regimen Ley Nueva 1993 - 2020	B
ANALISTA DE SISTEMAS	29,944	4,991	1,248	36,182	71	345	1,331	8,205	46,134	Regimen Ley Nueva 1993 - 2020	B
ANALISTA DE SOPORTE TECNICO	15,518	2,586	647	18,751	71	345	690	4,252	24,108	Regimen Ley Nueva 1993 - 2020	B
ANALISTA DE SOPORTE TECNICO	21,466	3,578	894	25,938	71	345	954	5,882	33,190	Regimen Ley Nueva 1993 - 2020	B
ANALISTA DE SOPORTE TECNICO	22,417	3,736	934	27,087	71	345	996	6,142	34,642	Regimen Ley Nueva 1993 - 2020	B
ANALISTA DE SOPORTE TECNICO	25,428	4,238	1,060	30,726	71	345	1,130	4,984	37,255	Transicion Ley 1983	B
ANALISTA DE SOPORTE TECNICO	25,482	4,247	1,062	30,791	71	345	1,133	4,994	37,334	Transicion Ley 1983	B
ANALISTA DE SOPORTE TECNICO	25,482	4,247	1,062	30,791	71	345	1,133	4,994	37,334	Transicion Ley 1983	B
ANALISTA DE SOPORTE TECNICO	25,211	4,202	1,050	30,463	71	345	1,120	6,908	38,907	Regimen Ley Nueva 1993 - 2020	B









**C.5 TABULADORES Y PLAZAS PODER EJECUTIVO**  
**C.5.1 NOMINA TABULADA DE LOS SERVIDORES PÚBLICOS DEL GOBIERNO CENTRAL**

**NOMINA TABULADA BRUTA POR PUESTO**

PUESTO	PERCEPCIONES ORDINARIAS				PRESTACIONES ADICIONALES				COSTO TOTAL	TIPO DE PUESTO	
	PERCEPCION MENSUAL	AGUINALDO	PRIMA VACACIONAL	PERCEPCION MENSUAL + AGUINALDO + PRIMA VACACIONAL	APOYO NAVIDEÑO	FONDO DE AHORRO	DIA DEL SERVIDOR PUBLICO	SEGURIDAD SOCIAL		REGIMEN	PLANTILLA
ANALISTA JURIDICO	18,804	3,134	784	22,722	0	0	0	0	22,722	Sin aportaciones	H
ANALISTA JURIDICO	18,804	3,134	784	22,722	0	0	0	0	22,722	Sin aportaciones	H
ANALISTA JURIDICO	36,531	6,089	1,522	44,142	71	345	1,624	10,009	56,191	Regimen Ley Nueva 1993 - 2020	B
ANALISTA JURIDICO	18,475	3,079	770	22,324	71	345	821	5,062	28,623	Regimen Ley Nueva 1993 - 2020	B
ANALISTA JURIDICO	15,307	2,551	638	18,496	0	0	0	0	18,496	Sin aportaciones	H
ANALISTA JURIDICO	21,672	3,612	903	26,187	71	345	963	5,938	33,504	Regimen Ley Nueva 1993 - 2020	B
ANALISTA JURIDICO	28,115	4,686	1,171	33,972	71	345	1,250	7,704	43,341	Regimen Ley Nueva 1993 - 2020	B
ANALISTA JURIDICO	32,183	5,364	1,341	38,888	71	345	1,430	8,818	49,552	Regimen Ley Nueva 1993 - 2020	B
ANALISTA JURIDICO	20,943	3,491	873	25,306	71	345	931	5,738	32,391	Regimen Ley Nueva 1993 - 2020	B
ANALISTA JURIDICO	27,367	4,561	1,140	33,068	71	345	1,216	7,499	42,199	Regimen Ley Nueva 1993 - 2020	B
ANALISTA JURIDICO	39,862	6,644	1,661	48,167	71	345	1,772	10,922	61,276	Regimen Ley Nueva 1993 - 2020	B
ANALISTA JURIDICO	30,945	5,158	1,289	37,392	71	345	1,375	8,479	47,662	Sin aportaciones	B
ANALISTA JURIDICO	30,898	5,150	1,287	37,335	71	345	1,373	8,466	47,590	Regimen Ley Nueva 1993 - 2020	B
ANALISTA JURIDICO	31,113	5,186	1,296	37,595	71	345	1,383	6,098	45,492	Transicion Ley 1983	B
ANALISTA JURIDICO	35,608	5,935	1,484	43,026	71	345	1,583	9,757	54,781	Regimen Ley Nueva 1993 - 2020	B
ANALISTA JURIDICO	27,367	4,561	1,140	33,068	71	345	1,216	7,499	42,199	Regimen Ley Nueva 1993 - 2020	B
ANALISTA JURIDICO	34,942	5,824	1,456	42,222	71	345	1,553	9,574	53,765	Regimen Ley Nueva 1993 - 2020	B
ANALISTA JURIDICO	30,945	5,158	1,289	37,392	71	345	1,375	8,479	47,662	Regimen Ley Nueva 1993 - 2020	B
ANALISTA JURIDICO	26,819	4,470	1,117	32,406	71	345	1,192	7,348	41,362	Regimen Ley Nueva 1993 - 2020	B
ANALISTA JURIDICO	21,868	3,645	911	26,424	71	345	972	5,992	33,803	Regimen Ley Nueva 1993 - 2020	B
ANALISTA JURIDICO	21,716	3,619	905	26,240	71	345	965	5,950	33,571	Regimen Ley Nueva 1993 - 2020	B
ANALISTA JURIDICO	22,232	3,705	926	26,864	71	345	988	6,092	34,359	Regimen Ley Nueva 1993 - 2020	B
ANALISTA JURIDICO	21,471	3,579	895	25,944	71	345	954	5,883	33,197	Regimen Ley Nueva 1993 - 2020	B
ANALISTA JURIDICO	27,386	4,564	1,141	33,091	71	345	1,217	7,504	42,228	Regimen Ley Nueva 1993 - 2020	B
ANALISTA JURIDICO	21,716	3,619	905	26,240	71	345	965	5,950	33,571	Regimen Ley Nueva 1993 - 2020	B
ANALISTA JURIDICO	20,631	3,439	860	24,929	71	345	917	5,653	31,915	Regimen Ley Nueva 1993 - 2020	B
ANALISTA JURIDICO	20,631	3,439	860	24,929	71	345	917	5,653	31,915	Regimen Ley Nueva 1993 - 2020	B
ANALISTA JURIDICO	20,631	3,439	860	24,929	71	345	917	5,653	31,915	Regimen Ley Nueva 1993 - 2020	B
ANALISTA JURIDICO	28,163	4,694	1,173	34,030	71	345	1,252	5,520	41,218	Transicion Ley 1983	B
ANALISTA JURIDICO	25,272	4,212	1,053	30,537	71	345	1,123	6,925	39,001	Regimen Ley Nueva 1993 - 2020	B
ANALISTA JURIDICO	33,855	5,643	1,411	40,908	71	345	1,505	9,276	52,105	Regimen Ley Nueva 1993 - 2020	B
ANALISTA JURIDICO	22,378	3,730	932	27,040	71	345	995	6,132	34,582	Regimen Ley Nueva 1993 - 2020	B
ANALISTA JURIDICO	21,518	3,586	897	26,001	71	345	956	5,896	33,269	Regimen Ley Nueva 1993 - 2020	B
ANALISTA JURIDICO	22,378	3,730	932	27,040	71	345	995	6,132	34,582	Regimen Ley Nueva 1993 - 2020	B
ANALISTA JURIDICO	22,378	3,730	932	27,040	71	345	995	6,132	34,582	Regimen Ley Nueva 1993 - 2020	B
ANALISTA JURIDICO	20,199	3,367	842	24,407	71	345	898	5,535	31,255	Regimen Ley Nueva 1993 - 2020	B
ANALISTA JURIDICO	37,000	6,167	1,542	44,708	71	345	1,644	10,138	56,907	Regimen Ley Nueva 1993 - 2020	B
ANALISTA JURIDICO	20,256	3,376	844	24,476	71	345	900	5,550	31,342	Regimen Ley Nueva 1993 - 2020	B
ANALISTA JURIDICO	25,000	4,167	1,042	30,208	71	345	1,111	6,850	38,585	Regimen Ley Nueva 1993 - 2020	B
ANALISTA JURIDICO	25,000	4,167	1,042	30,208	71	345	1,111	6,850	38,585	Regimen Ley Nueva 1993 - 2020	B
ANALISTA JURIDICO	21,669	3,612	903	26,183	71	345	963	5,937	33,500	Regimen Ley Nueva 1993 - 2020	B
ANALISTA JURIDICO	48,441	8,074	2,018	58,533	71	345	2,153	13,273	74,374	Regimen Ley Nueva 1993 - 2020	B
ANALISTA JURIDICO	37,000	6,167	1,542	44,708	71	345	1,644	10,138	56,907	Regimen Ley Nueva 1993 - 2020	B
ANALISTA JURIDICO	34,000	5,667	1,417	41,083	71	345	1,511	9,316	52,326	Regimen Ley Nueva 1993 - 2020	B
ANALISTA JURIDICO	24,000	4,000	1,000	29,000	71	345	1,067	6,576	37,059	Regimen Ley Nueva 1993 - 2020	B
ANALISTA JURIDICO	39,793	6,632	1,658	48,083	71	345	1,769	10,903	61,171	Regimen Ley Nueva 1993 - 2020	B
ANALISTA JURIDICO	28,000	4,667	1,167	33,833	71	345	1,244	7,672	43,166	Regimen Ley Nueva 1993 - 2020	B
ANALISTA JURIDICO	38,000	6,333	1,583	45,917	71	345	1,689	10,412	58,433	Regimen Ley Nueva 1993 - 2020	B
ANALISTA JURIDICO	22,492	3,749	937	27,178	71	345	1,000	6,163	34,756	Regimen Ley Nueva 1993 - 2020	B
ANALISTA JURIDICO	25,610	4,268	1,067	30,945	71	345	1,138	7,017	39,517	Regimen Ley Nueva 1993 - 2020	B
ANALISTA JURIDICO	29,458	4,910	1,227	35,595	71	345	1,309	8,071	45,392	Regimen Ley Nueva 1993 - 2020	B
ANALISTA JURIDICO	24,756	4,126	1,032	29,914	71	345	1,100	6,783	38,213	Regimen Ley Nueva 1993 - 2020	B
ANALISTA JURIDICO	29,182	4,864	1,216	35,262	71	345	1,297	7,996	44,970	Regimen Ley Nueva 1993 - 2020	B

**C.5 TABULADORES Y PLAZAS PODER EJECUTIVO**  
**C.5.1 NOMINA TABULADA DE LOS SERVIDORES PÚBLICOS DEL GOBIERNO CENTRAL**

**NOMINA TABULADA BRUTA POR PUESTO**

PUESTO	PERCEPCIONES ORDINARIAS				PRESTACIONES ADICIONALES			SEGURIDAD SOCIAL	COSTO TOTAL	TIPO DE PUESTO	
	PERCEPCION MENSUAL	AGUINALDO	PRIMA VACACIONAL	PERCEPCION MENSUAL + AGUINALDO + PRIMA VACACIONAL	APOYO NAVIDEÑO	FONDO DE AHORRO	DAIA DEL SERVIDOR PUBLICO			REGIMEN	PLANTILLA
ANALISTA JURIDICO	27,335	4,556	1,139	33,030	71	345	1,215	7,490	42,150	Regimen Ley Nueva 1993 - 2020	B
ANALISTA JURIDICO	36,100	6,017	1,504	43,621	71	345	1,604	9,891	55,533	Regimen Ley Nueva 1993 - 2020	B
ANALISTA JURIDICO	26,345	4,391	1,098	31,834	71	345	1,171	7,219	40,639	Regimen Ley Nueva 1993 - 2020	B
ANALISTA JURIDICO	25,875	4,313	1,078	31,266	71	345	1,150	7,090	39,921	Regimen Ley Nueva 1993 - 2020	B
ANALISTA JURIDICO	21,258	3,543	886	25,687	71	345	945	5,825	32,872	Sin aportaciones	B
ANALISTA JURIDICO	21,868	3,645	911	26,424	71	345	972	5,992	33,803	Regimen Ley Nueva 1993 - 2020	B
ANALISTA JURIDICO	24,673	4,112	1,028	29,813	71	345	1,097	6,760	38,086	Regimen Ley Nueva 1993 - 2020	B
ANALISTA JURIDICO	18,568	3,095	774	22,436	71	345	825	5,088	28,765	Regimen Ley Nueva 1993 - 2020	B
ANALISTA JURIDICO	24,673	4,112	1,028	29,813	71	345	1,097	6,760	38,086	Regimen Ley Nueva 1993 - 2020	B
ANALISTA JURIDICO	24,673	4,112	1,028	29,813	71	345	1,097	6,760	38,086	Regimen Ley Nueva 1993 - 2020	B
ANALISTA JURIDICO	24,673	4,112	1,028	29,813	71	345	1,097	6,760	38,086	Regimen Ley Nueva 1993 - 2020	B
ANALISTA JURIDICO	24,673	4,112	1,028	29,813	71	345	1,097	6,760	38,086	Regimen Ley Nueva 1993 - 2020	B
ANALISTA JURIDICO	24,673	4,112	1,028	29,813	71	345	1,097	6,760	38,086	Regimen Ley Nueva 1993 - 2020	B
ANALISTA JURIDICO	33,255	5,543	1,386	40,183	71	345	1,478	9,112	51,189	Regimen Ley Nueva 1993 - 2020	B
ANALISTA JURIDICO	24,673	4,112	1,028	29,813	71	345	1,097	6,760	38,086	Regimen Ley Nueva 1993 - 2020	B
ANALISTA JURIDICO	24,673	4,112	1,028	29,813	71	345	1,097	6,760	38,086	Regimen Ley Nueva 1993 - 2020	B
ANALISTA JURIDICO	25,209	4,202	1,050	30,461	71	345	1,120	6,907	38,904	Regimen Ley Nueva 1993 - 2020	B
ANALISTA JURIDICO	24,673	4,112	1,028	29,813	71	345	1,097	6,760	38,086	Regimen Ley Nueva 1993 - 2020	B
ANALISTA JURIDICO	22,812	3,802	951	27,565	71	345	1,014	6,250	35,245	Regimen Ley Nueva 1993 - 2020	B
ANALISTA JURIDICO	24,673	4,112	1,028	29,813	71	345	1,097	6,760	38,086	Regimen Ley Nueva 1993 - 2020	B
ANALISTA JURIDICO	27,499	4,583	1,146	33,228	71	345	1,222	7,535	42,401	Regimen Ley Nueva 1993 - 2020	B
ANALISTA JURIDICO	25,209	4,202	1,050	30,461	71	345	1,120	6,907	38,904	Regimen Ley Nueva 1993 - 2020	B
ANALISTA JURIDICO	21,620	3,603	901	26,124	71	345	961	5,924	33,425	Regimen Ley Nueva 1993 - 2020	B
ANALISTA JURIDICO	23,027	3,838	959	27,824	71	345	1,023	6,309	35,573	Regimen Ley Nueva 1993 - 2020	B
ANALISTA JURIDICO	21,260	3,543	886	25,689	71	345	945	5,825	32,875	Regimen Ley Nueva 1993 - 2020	B
ANALISTA JURIDICO	24,760	4,127	1,032	29,918	71	345	1,100	4,853	36,288	Transicion Ley 1983	B
ANALISTA JURIDICO	29,400	4,900	1,225	35,525	71	345	1,307	8,056	45,303	Regimen Ley Nueva 1993 - 2020	B
ANALISTA JURIDICO	17,702	2,950	738	21,390	71	345	787	4,850	27,443	Regimen Ley Nueva 1993 - 2020	B
ANALISTA JURIDICO	30,173	5,029	1,257	36,459	71	345	1,341	8,267	46,483	Regimen Ley Nueva 1993 - 2020	B
ANALISTA JURIDICO	21,260	3,543	886	25,689	71	345	945	5,825	32,875	Regimen Ley Nueva 1993 - 2020	B
ANALISTA JURIDICO	21,260	3,543	886	25,689	71	345	945	5,825	32,875	Regimen Ley Nueva 1993 - 2020	B
ANALISTA JURIDICO	23,493	3,916	979	28,387	71	345	1,044	6,437	36,284	Regimen Ley Nueva 1993 - 2020	B
ANALISTA JURIDICO	21,258	3,543	886	25,687	71	345	945	5,825	32,872	Regimen Ley Nueva 1993 - 2020	B
ANALISTA JURIDICO	21,259	3,543	886	25,688	71	345	945	5,825	32,874	Regimen Ley Nueva 1993 - 2020	B
ANALISTA JURIDICO	21,260	3,543	886	25,689	71	345	945	5,825	32,875	Regimen Ley Nueva 1993 - 2020	B
ANALISTA JURIDICO	21,260	3,543	886	25,689	71	345	945	5,825	32,875	Regimen Ley Nueva 1993 - 2020	B
ANALISTA JURIDICO	21,260	3,543	886	25,689	71	345	945	5,825	32,875	Regimen Ley Nueva 1993 - 2020	B
ANALISTA JURIDICO	21,260	3,543	886	25,689	71	345	945	5,825	32,875	Regimen Ley Nueva 1993 - 2020	B
ANALISTA JURIDICO	21,260	3,543	886	25,689	71	345	945	5,825	32,875	Regimen Ley Nueva 1993 - 2020	B
ANALISTA JURIDICO	21,260	3,543	886	25,689	71	345	945	5,825	32,875	Regimen Ley Nueva 1993 - 2020	B
ANALISTA JURIDICO	25,529	4,255	1,064	30,848	71	345	1,135	5,004	37,402	Transicion Ley 1983	B
ANALISTA JURIDICO	21,259	3,543	886	25,688	71	345	945	5,825	32,874	Regimen Ley Nueva 1993 - 2020	B
ANALISTA JURIDICO	21,260	3,543	886	25,689	71	345	945	5,825	32,875	Regimen Ley Nueva 1993 - 2020	B
ANALISTA JURIDICO	21,620	3,603	901	26,124	71	345	961	4,238	31,738	Transicion Ley 1983	B
ANALISTA JURIDICO	21,260	3,543	886	25,689	71	345	945	5,825	32,875	Regimen Ley Nueva 1993 - 2020	B
ANALISTA JURIDICO	21,260	3,543	886	25,689	71	345	945	5,825	32,875	Regimen Ley Nueva 1993 - 2020	B
ANALISTA JURIDICO	21,260	3,543	886	25,689	71	345	945	5,825	32,875	Regimen Ley Nueva 1993 - 2020	B
ANALISTA JURIDICO	21,259	3,543	886	25,688	71	345	945	5,825	32,874	Regimen Ley Nueva 1993 - 2020	B
ANALISTA JURIDICO	21,260	3,543	886	25,689	71	345	945	5,825	32,875	Regimen Ley Nueva 1993 - 2020	B
ANALISTA JURIDICO	20,536	3,423	856	24,814	71	345	913	5,627	31,770	Regimen Ley Nueva 1993 - 2020	B
ANALISTA JURIDICO	20,536	3,423	856	24,814	71	345	913	5,627	31,770	Regimen Ley Nueva 1993 - 2020	B
ANALISTA JURIDICO	25,967	4,328	1,082	31,377	71	345	1,154	7,115	40,062	Regimen Ley Nueva 1993 - 2020	B
ANALISTA JURIDICO	25,967	4,328	1,082	31,377	71	345	1,154	7,115	40,062	Regimen Ley Nueva 1993 - 2020	B
ANALISTA JURIDICO	21,260	3,543	886	25,689	71	345	945	5,825	32,875	Regimen Ley Nueva 1993 - 2020	B
ANALISTA JURIDICO	21,260	3,543	886	25,689	71	345	945	5,825	32,875	Regimen Ley Nueva 1993 - 2020	B
ANALISTA JURIDICO	25,029	4,172	1,043	30,243	71	345	1,112	6,858	38,630	Regimen Ley Nueva 1993 - 2020	B

**C.5 TABULADORES Y PLAZAS PODER EJECUTIVO**  
**C.5.1 NOMINA TABULADA DE LOS SERVIDORES PÚBLICOS DEL GOBIERNO CENTRAL**

**NOMINA TABULADA BRUTA POR PUESTO**

PUESTO	PERCEPCIONES ORDINARIAS				PRESTACIONES ADICIONALES			SEGURIDAD SOCIAL	COSTO TOTAL	TIPO DE PUESTO	
	PERCEPCION MENSUAL	AGUINALDO	PRIMA VACACIONAL	PERCEPCION MENSUAL + AGUINALDO + PRIMA VACACIONAL	APOYO NAVIDEÑO	FONDO DE AHORRO	DIA DEL SERVIDOR PUBLICO			REGIMEN	PLANTILLA
ANALISTA JURIDICO	25,894	4,316	1,079	31,289	71	345	1,151	7,095	39,950	Regimen Ley Nueva 1993 - 2020	B
ANALISTA JURIDICO	26,000	4,333	1,083	31,417	71	345	1,156	7,124	40,112	Regimen Ley Nueva 1993 - 2020	B
ANALISTA JURIDICO	26,000	4,333	1,083	31,417	71	345	1,156	7,124	40,112	Regimen Ley Nueva 1993 - 2020	B
ANALISTA JURIDICO	27,189	4,532	1,133	32,853	71	345	1,208	5,329	39,807	Transicion Ley 1983	B
ANALISTA JURIDICO	27,189	4,532	1,133	32,853	71	345	1,208	7,450	41,927	Regimen Ley Nueva 1993 - 2020	B
ANALISTA JURIDICO	24,673	4,112	1,028	29,813	71	345	1,097	6,760	38,086	Regimen Ley Nueva 1993 - 2020	B
ANALISTA JURIDICO	27,499	4,583	1,146	33,228	71	345	1,222	7,535	42,401	Regimen Ley Nueva 1993 - 2020	B
ANALISTA JURIDICO	28,115	4,686	1,171	33,972	71	345	1,250	7,704	43,341	Regimen Ley Nueva 1993 - 2020	B
ANALISTA JURIDICO	27,216	4,536	1,134	32,886	71	345	1,210	7,457	41,969	Regimen Ley Nueva 1993 - 2020	B
ANALISTA JURIDICO	25,713	4,286	1,071	31,070	71	345	1,143	7,045	39,674	Regimen Ley Nueva 1993 - 2020	B
ANALISTA JURIDICO	28,148	4,691	1,173	34,012	71	345	1,251	7,713	43,392	Regimen Ley Nueva 1993 - 2020	B
ANALISTA JURIDICO	40,964	6,827	1,707	49,498	71	345	1,821	11,224	62,959	Regimen Ley Nueva 1993 - 2020	B
ANALISTA JURIDICO	21,390	3,565	891	25,846	71	345	951	5,861	33,074	Regimen Ley Nueva 1993 - 2020	B
ANALISTA JURIDICO	17,194	2,866	716	20,776	71	345	764	4,711	26,667	Regimen Ley Nueva 1993 - 2020	B
ANALISTA JURIDICO	37,978	6,330	1,582	45,890	71	345	1,688	10,406	58,400	Regimen Ley Nueva 1993 - 2020	B
ANALISTA JURIDICO	45,966	7,661	1,915	55,542	71	345	2,043	12,595	70,596	Regimen Ley Nueva 1993 - 2020	B
ANALISTA JURIDICO	53,986	8,998	2,249	65,233	71	345	2,399	14,792	82,840	Regimen Ley Nueva 1993 - 2020	B
ANALISTA JURIDICO	21,657	3,610	902	26,169	71	345	963	5,934	33,481	Regimen Ley Nueva 1993 - 2020	B
ANALISTA JURIDICO	63,302	10,550	2,638	76,490	71	345	2,813	12,407	92,126	Transicion Ley 1983	B
ANALISTA JURIDICO	21,868	3,645	911	26,424	71	345	972	5,992	33,803	Regimen Ley Nueva 1993 - 2020	B
ANALISTA JURIDICO	27,189	4,532	1,133	32,853	71	345	1,208	7,450	41,927	Regimen Ley Nueva 1993 - 2020	B
ANALISTA JURIDICO	27,189	4,532	1,133	32,853	71	345	1,208	7,450	41,927	Regimen Ley Nueva 1993 - 2020	B
ANALISTA JURIDICO	17,992	2,999	750	21,740	71	345	800	4,930	27,886	Regimen Ley Nueva 1993 - 2020	B
ANALISTA JURIDICO	28,115	4,686	1,171	33,972	71	345	1,250	7,704	43,341	Regimen Ley Nueva 1993 - 2020	B
ANALISTA JURIDICO	26,819	4,470	1,117	32,406	71	345	1,192	5,257	39,271	Transicion Ley 1983	B
ANALISTA JURIDICO	26,819	4,470	1,117	32,406	71	345	1,192	7,348	41,362	Regimen Ley Nueva 1993 - 2020	B
ANALISTA JURIDICO	26,819	4,470	1,117	32,406	71	345	1,192	7,348	41,362	Sin aportaciones	B
ANALISTA JURIDICO	16,000	2,667	667	19,333	71	345	711	4,384	24,844	Regimen Ley Nueva 1993 - 2020	B
ANALISTA JURIDICO JUNIOR	26,193	4,366	1,091	31,650	71	345	1,164	7,177	40,407	Regimen Ley Nueva 1993 - 2020	B
ANALISTA JURIDICO JUNIOR	26,193	4,366	1,091	31,650	71	345	1,164	7,177	40,407	Regimen Ley Nueva 1993 - 2020	B
ANALISTA JURIDICO JUNIOR	26,193	4,366	1,091	31,650	71	345	1,164	7,177	40,407	Regimen Ley Nueva 1993 - 2020	B
ANALISTA JURIDICO SENIOR	43,342	7,224	1,806	52,372	71	345	1,926	11,876	66,589	Regimen Ley Nueva 1993 - 2020	B
ANALISTA JURIDICO SENIOR	37,786	6,298	1,574	45,658	71	345	1,679	7,406	55,159	Transicion Ley 1983	B
ANALISTA JURIDICO SENIOR	38,820	6,470	1,618	46,908	71	345	1,725	10,637	59,685	Regimen Ley Nueva 1993 - 2020	B
ANALISTA OPERATIVO	25,788	4,298	1,075	31,161	71	345	1,146	7,066	39,788	Regimen Ley Nueva 1993 - 2020	B
ANALISTA OPERATIVO	18,567	3,095	774	22,435	71	345	825	5,087	28,764	Regimen Ley Nueva 1993 - 2020	B
ANALISTA OPERATIVO	29,398	4,900	1,225	35,523	71	345	1,307	8,055	45,300	Regimen Ley Nueva 1993 - 2020	B
ANALISTA OPERATIVO	25,788	4,298	1,075	31,161	71	345	1,146	7,066	39,788	Regimen Ley Nueva 1993 - 2020	B
ANALISTA OPERATIVO	18,000	3,000	750	21,750	71	345	800	4,932	27,898	Regimen Ley Nueva 1993 - 2020	B
ANALISTA OPERATIVO	12,379	2,063	516	14,958	71	345	550	3,392	19,316	Regimen Ley Nueva 1993 - 2020	B
ANALISTA OPERATIVO	26,819	4,470	1,117	32,406	71	345	1,192	7,348	41,362	Regimen Ley Nueva 1993 - 2020	B
ANALISTA OPERATIVO	26,819	4,470	1,117	32,406	71	345	1,192	7,348	41,362	Regimen Ley Nueva 1993 - 2020	B
ANALISTA OPERATIVO	26,819	4,470	1,117	32,406	71	345	1,192	7,348	41,362	Regimen Ley Nueva 1993 - 2020	B
ANALISTA OPERATIVO	26,819	4,470	1,117	32,406	71	345	1,192	7,348	41,362	Regimen Ley Nueva 1993 - 2020	B
ANALISTA OPERATIVO	26,819	4,470	1,117	32,406	71	345	1,192	7,348	41,362	Regimen Ley Nueva 1993 - 2020	B
ANALISTA OPERATIVO	26,819	4,470	1,117	32,406	71	345	1,192	7,348	41,362	Regimen Ley Nueva 1993 - 2020	B
ANALISTA OPERATIVO	26,819	4,470	1,117	32,406	71	345	1,192	7,348	41,362	Regimen Ley Nueva 1993 - 2020	B
ANALISTA OPERATIVO	26,819	4,470	1,117	32,406	71	345	1,192	7,348	41,362	Regimen Ley Nueva 1993 - 2020	B
ANALISTA OPERATIVO	26,000	4,333	1,083	31,417	71	345	1,156	5,096	38,084	Transicion Ley 1983	B
ANALISTA OPERATIVO	26,000	4,333	1,083	31,417	71	345	1,156	7,124	40,112	Regimen Ley Nueva 1993 - 2020	B
ANALISTA OPERATIVO	24,240	4,040	1,010	29,290	71	345	1,077	6,642	37,425	Regimen Ley Nueva 1993 - 2020	B
ANALISTA OPERATIVO	26,000	4,333	1,083	31,417	71	345	1,156	7,124	40,112	Regimen Ley Nueva 1993 - 2020	B
ANALISTA OPERATIVO	23,000	3,833	958	27,792	71	345	1,022	6,302	35,532	Regimen Ley Nueva 1993 - 2020	B
ANALISTA OPERATIVO	26,819	4,470	1,117	32,406	71	345	1,192	7,348	41,362	Regimen Ley Nueva 1993 - 2020	B



**C.5 TABULADORES Y PLAZAS PODER EJECUTIVO**  
**C.5.1 NOMINA TABULADA DE LOS SERVIDORES PÚBLICOS DEL GOBIERNO CENTRAL**

**NOMINA TABULADA BRUTA POR PUESTO**

PUESTO	PERCEPCIONES ORDINARIAS				PRESTACIONES ADICIONALES				COSTO TOTAL	TIPO DE PUESTO	
	PERCEPCION MENSUAL	AGUINALDO	PRIMA VACACIONAL	PERCEPCION MENSUAL + AGUINALDO + PRIMA VACACIONAL	APOYO NAVIDEÑO	FONDO DE AHORRO	DIA DEL SERVIDOR PUBLICO	SEGURIDAD SOCIAL		REGIMEN	PLANTILLA
ANALISTA OPERATIVO	26,000	4,333	1,083	31,417	71	345	1,156	7,124	40,112	Regimen Ley Nueva 1993 - 2020	B
ANALISTA OPERATIVO	23,500	3,917	979	28,396	71	345	1,044	6,439	36,295	Regimen Ley Nueva 1993 - 2020	B
ANALISTA OPERATIVO	23,500	3,917	979	28,396	71	345	1,044	6,439	36,295	Regimen Ley Nueva 1993 - 2020	B
ANALISTA OPERATIVO	26,000	4,333	1,083	31,417	71	345	1,156	7,124	40,112	Regimen Ley Nueva 1993 - 2020	B
ANALISTA OPERATIVO	26,000	4,333	1,083	31,417	71	345	1,156	7,124	40,112	Regimen Ley Nueva 1993 - 2020	B
ANALISTA OPERATIVO	26,000	4,333	1,083	31,417	71	345	1,156	7,124	40,112	Regimen Ley Nueva 1993 - 2020	B
ANALISTA OPERATIVO	26,000	4,333	1,083	31,417	71	345	1,156	7,124	40,112	Regimen Ley Nueva 1993 - 2020	B
ANALISTA OPERATIVO	20,000	3,333	833	24,167	71	345	889	5,480	30,951	Regimen Ley Nueva 1993 - 2020	B
ANALISTA OPERATIVO	26,000	4,333	1,083	31,417	71	345	1,156	7,124	40,112	Regimen Ley Nueva 1993 - 2020	B
ANALISTA OPERATIVO	26,819	4,470	1,117	32,406	71	345	1,192	7,348	41,362	Regimen Ley Nueva 1993 - 2020	B
ANALISTA OPERATIVO	26,819	4,470	1,117	32,406	71	345	1,192	7,348	41,362	Regimen Ley Nueva 1993 - 2020	B
ANALISTA OPERATIVO	26,819	4,470	1,117	32,406	71	345	1,192	7,348	41,362	Regimen Ley Nueva 1993 - 2020	B
ANALISTA OPERATIVO	26,819	4,470	1,117	32,406	71	345	1,192	7,348	41,362	Regimen Ley Nueva 1993 - 2020	B
ANALISTA OPERATIVO	26,819	4,470	1,117	32,406	71	345	1,192	7,348	41,362	Regimen Ley Nueva 1993 - 2020	B
ANALISTA OPERATIVO	20,000	3,333	833	24,167	71	345	889	5,480	30,951	Regimen Ley Nueva 1993 - 2020	B
ANALISTA OPERATIVO	26,000	4,333	1,083	31,417	71	345	1,156	7,124	40,112	Regimen Ley Nueva 1993 - 2020	B
ANALISTA OPERATIVO	22,000	3,667	917	26,583	71	345	978	6,028	34,005	Regimen Ley Nueva 1993 - 2020	B
ANALISTA OPERATIVO	26,000	4,333	1,083	31,417	71	345	1,156	7,124	40,112	Regimen Ley Nueva 1993 - 2020	B
ANALISTA OPERATIVO	26,000	4,333	1,083	31,417	71	345	1,156	7,124	40,112	Regimen Ley Nueva 1993 - 2020	B
ANALISTA OPERATIVO	23,500	3,917	979	28,396	71	345	1,044	6,439	36,295	Regimen Ley Nueva 1993 - 2020	B
ANALISTA OPERATIVO	26,000	4,333	1,083	31,417	71	345	1,156	7,124	40,112	Regimen Ley Nueva 1993 - 2020	B
ANALISTA OPERATIVO	26,819	4,470	1,117	32,406	71	345	1,192	7,348	41,362	Regimen Ley Nueva 1993 - 2020	B
ANALISTA OPERATIVO	26,819	4,470	1,117	32,406	71	345	1,192	7,348	41,362	Regimen Ley Nueva 1993 - 2020	B
ANALISTA OPERATIVO	26,819	4,470	1,117	32,406	71	345	1,192	7,348	41,362	Regimen Ley Nueva 1993 - 2020	B
ANALISTA OPERATIVO	26,819	4,470	1,117	32,406	71	345	1,192	7,348	41,362	Regimen Ley Nueva 1993 - 2020	B
ANALISTA OPERATIVO	17,000	2,833	708	20,542	71	345	756	4,658	26,371	Regimen Ley Nueva 1993 - 2020	B
ANALISTA OPERATIVO	26,000	4,333	1,083	31,417	71	345	1,156	7,124	40,112	Regimen Ley Nueva 1993 - 2020	B
ANALISTA OPERATIVO	20,000	3,333	833	24,167	71	345	889	5,480	30,951	Regimen Ley Nueva 1993 - 2020	B
ANALISTA OPERATIVO	26,819	4,470	1,117	32,406	71	345	1,192	7,348	41,362	Regimen Ley Nueva 1993 - 2020	B
ANALISTA OPERATIVO	26,819	4,470	1,117	32,406	71	345	1,192	7,348	41,362	Regimen Ley Nueva 1993 - 2020	B
ANALISTA OPERATIVO	26,819	4,470	1,117	32,406	71	345	1,192	7,348	41,362	Regimen Ley Nueva 1993 - 2020	B
ANALISTA OPERATIVO	26,819	4,470	1,117	32,406	71	345	1,192	7,348	41,362	Regimen Ley Nueva 1993 - 2020	B
ANALISTA OPERATIVO	26,000	4,333	1,083	31,417	71	345	1,156	7,124	40,112	Regimen Ley Nueva 1993 - 2020	B
ANALISTA OPERATIVO	23,500	3,917	979	28,396	71	345	1,044	6,439	36,295	Regimen Ley Nueva 1993 - 2020	B
ANALISTA OPERATIVO	23,500	3,917	979	28,396	71	345	1,044	6,439	36,295	Sin aportaciones	B
ANALISTA OPERATIVO	26,819	4,470	1,117	32,406	71	345	1,192	7,348	41,362	Regimen Ley Nueva 1993 - 2020	B
ANALISTA OPERATIVO	26,000	4,333	1,083	31,417	71	345	1,156	7,124	40,112	Regimen Ley Nueva 1993 - 2020	B
ANALISTA OPERATIVO	23,500	3,917	979	28,396	71	345	1,044	6,439	36,295	Regimen Ley Nueva 1993 - 2020	B
ANALISTA OPERATIVO	23,500	3,917	979	28,396	71	345	1,044	6,439	36,295	Regimen Ley Nueva 1993 - 2020	B
ANALISTA OPERATIVO	23,500	3,917	979	28,396	71	345	1,044	6,439	36,295	Regimen Ley Nueva 1993 - 2020	B
ANALISTA OPERATIVO	26,819	4,470	1,117	32,406	71	345	1,192	7,348	41,362	Regimen Ley Nueva 1993 - 2020	B
ANALISTA OPERATIVO	26,819	4,470	1,117	32,406	71	345	1,192	7,348	41,362	Regimen Ley Nueva 1993 - 2020	B
ANALISTA OPERATIVO	26,819	4,470	1,117	32,406	71	345	1,192	7,348	41,362	Regimen Ley Nueva 1993 - 2020	B
ANALISTA OPERATIVO	26,000	4,333	1,083	31,417	71	345	1,156	7,124	40,112	Regimen Ley Nueva 1993 - 2020	B
ANALISTA OPERATIVO	20,000	3,333	833	24,167	71	345	889	5,480	30,951	Regimen Ley Nueva 1993 - 2020	B
ANALISTA OPERATIVO	26,000	4,333	1,083	31,417	71	345	1,156	7,124	40,112	Regimen Ley Nueva 1993 - 2020	B
ANALISTA OPERATIVO	26,000	4,333	1,083	31,417	71	345	1,156	7,124	40,112	Regimen Ley Nueva 1993 - 2020	B
ANALISTA OPERATIVO	22,000	3,667	917	26,583	71	345	978	6,028	34,005	Regimen Ley Nueva 1993 - 2020	B
ANALISTA OPERATIVO	23,500	3,917	979	28,396	71	345	1,044	6,439	36,295	Regimen Ley Nueva 1993 - 2020	B
ANALISTA OPERATIVO	26,000	4,333	1,083	31,417	71	345	1,156	7,124	40,112	Regimen Ley Nueva 1993 - 2020	B
ANALISTA OPERATIVO	26,000	4,333	1,083	31,417	71	345	1,156	7,124	40,112	Regimen Ley Nueva 1993 - 2020	B
ANALISTA OPERATIVO	26,819	4,470	1,117	32,406	71	345	1,192	7,348	41,362	Regimen Ley Nueva 1993 - 2020	B
ANALISTA OPERATIVO	26,819	4,470	1,117	32,406	71	345	1,192	7,348	41,362	Regimen Ley Nueva 1993 - 2020	B
ANALISTA OPERATIVO	26,000	4,333	1,083	31,417	71	345	1,156	7,124	40,112	Regimen Ley Nueva 1993 - 2020	B
ANALISTA OPERATIVO	21,000	3,500	875	25,375	71	345	933	5,754	32,478	Regimen Ley Nueva 1993 - 2020	B
ANALISTA OPERATIVO	26,000	4,333	1,083	31,417	71	345	1,156	7,124	40,112	Regimen Ley Nueva 1993 - 2020	B

**C.5 TABULADORES Y PLAZAS PODER EJECUTIVO**  
**C.5.1 NOMINA TABULADA DE LOS SERVIDORES PÚBLICOS DEL GOBIERNO CENTRAL**

**NOMINA TABULADA BRUTA POR PUESTO**

PUESTO	PERCEPCIONES ORDINARIAS				PRESTACIONES ADICIONALES			SEGURIDAD SOCIAL	COSTO TOTAL	TIPO DE PUESTO	
	PERCEPCION MENSUAL	AGUINALDO	PRIMA VACACIONAL	PERCEPCION MENSUAL + AGUINALDO + PRIMA VACACIONAL	APOYO NAVIDEÑO	FONDO DE AHORRO	DIA DEL SERVIDOR PUBLICO			REGIMEN	PLANTILLA
ANALISTA OPERATIVO	26,000	4,333	1,083	31,417	71	345	1,156	7,124	40,112	Regimen Ley Nueva 1993 - 2020	B
ANALISTA OPERATIVO	20,000	3,333	833	24,167	71	345	889	5,480	30,951	Regimen Ley Nueva 1993 - 2020	B
ANALISTA OPERATIVO	23,500	3,917	979	28,396	71	345	1,044	6,439	36,295	Regimen Ley Nueva 1993 - 2020	B
ANALISTA OPERATIVO	26,000	4,333	1,083	31,417	71	345	1,156	7,124	40,112	Regimen Ley Nueva 1993 - 2020	B
ANALISTA OPERATIVO	23,500	3,917	979	28,396	71	345	1,044	6,439	36,295	Regimen Ley Nueva 1993 - 2020	B
ANALISTA OPERATIVO	23,500	3,917	979	28,396	71	345	1,044	6,439	36,295	Regimen Ley Nueva 1993 - 2020	B
ANALISTA OPERATIVO	26,819	4,470	1,117	32,406	71	345	1,192	7,348	41,362	Regimen Ley Nueva 1993 - 2020	B
ANALISTA OPERATIVO	26,819	4,470	1,117	32,406	71	345	1,192	7,348	41,362	Regimen Ley Nueva 1993 - 2020	B
ANALISTA OPERATIVO	26,819	4,470	1,117	32,406	71	345	1,192	7,348	41,362	Regimen Ley Nueva 1993 - 2020	B
ANALISTA OPERATIVO	26,819	4,470	1,117	32,406	71	345	1,192	7,348	41,362	Regimen Ley Nueva 1993 - 2020	B
ANALISTA OPERATIVO	26,819	4,470	1,117	32,406	71	345	1,192	7,348	41,362	Regimen Ley Nueva 1993 - 2020	B
ANALISTA OPERATIVO	26,819	4,470	1,117	32,406	71	345	1,192	7,348	41,362	Regimen Ley Nueva 1993 - 2020	B
ANALISTA OPERATIVO	26,819	4,470	1,117	32,406	71	345	1,192	7,348	41,362	Regimen Ley Nueva 1993 - 2020	B
ANALISTA OPERATIVO	23,500	3,917	979	28,396	71	345	1,044	6,439	36,295	Regimen Ley Nueva 1993 - 2020	B
ANALISTA OPERATIVO	23,500	3,917	979	28,396	71	345	1,044	6,439	36,295	Regimen Ley Nueva 1993 - 2020	B
ANALISTA OPERATIVO	23,500	3,917	979	28,396	71	345	1,044	6,439	36,295	Regimen Ley Nueva 1993 - 2020	B
ANALISTA OPERATIVO	26,819	4,470	1,117	32,406	71	345	1,192	7,348	41,362	Regimen Ley Nueva 1993 - 2020	B
ANALISTA OPERATIVO	26,819	4,470	1,117	32,406	71	345	1,192	7,348	41,362	Regimen Ley Nueva 1993 - 2020	B
ANALISTA OPERATIVO	26,819	4,470	1,117	32,406	71	345	1,192	7,348	41,362	Regimen Ley Nueva 1993 - 2020	B
ANALISTA OPERATIVO	24,673	4,112	1,028	29,813	71	345	1,097	6,760	38,086	Regimen Ley Nueva 1993 - 2020	B
ANALISTA OPERATIVO	26,000	4,333	1,083	31,417	71	345	1,156	7,124	40,112	Regimen Ley Nueva 1993 - 2020	B
ANALISTA OPERATIVO	23,000	3,833	958	27,792	71	345	1,022	6,302	35,532	Regimen Ley Nueva 1993 - 2020	B
ANALISTA OPERATIVO	22,000	3,667	917	26,583	71	345	978	6,028	34,005	Regimen Ley Nueva 1993 - 2020	B
ANALISTA OPERATIVO	26,000	4,333	1,083	31,417	71	345	1,156	7,124	40,112	Sin aportaciones	B
ANALISTA OPERATIVO	26,000	4,333	1,083	31,417	71	345	1,156	7,124	40,112	Sin aportaciones	B
ANALISTA OPERATIVO	26,819	4,470	1,117	32,406	71	345	1,192	7,348	41,362	Regimen Ley Nueva 1993 - 2020	B
ANALISTA OPERATIVO	17,703	2,951	738	21,391	71	345	787	4,851	27,444	Regimen Ley Nueva 1993 - 2020	B
ANALISTA OPERATIVO	26,000	4,333	1,083	31,417	71	345	1,156	7,124	40,112	Regimen Ley Nueva 1993 - 2020	B
ANALISTA OPERATIVO	28,000	4,667	1,167	33,833	71	345	1,244	7,672	43,166	Regimen Ley Nueva 1993 - 2020	B
ANALISTA OPERATIVO	22,000	3,667	917	26,583	71	345	978	6,028	34,005	Regimen Ley Nueva 1993 - 2020	B
ANALISTA OPERATIVO	26,000	4,333	1,083	31,417	71	345	1,156	7,124	40,112	Regimen Ley Nueva 1993 - 2020	B
ANALISTA OPERATIVO	16,000	2,667	667	19,333	71	345	711	4,384	24,844	Regimen Ley Nueva 1993 - 2020	B
ANALISTA OPERATIVO	23,920	3,987	997	28,903	71	345	1,063	6,554	36,936	Sin aportaciones	B
ANALISTA OPERATIVO	26,819	4,470	1,117	32,406	71	345	1,192	7,348	41,362	Regimen Ley Nueva 1993 - 2020	B
ANALISTA OPERATIVO	26,819	4,470	1,117	32,406	71	345	1,192	7,348	41,362	Regimen Ley Nueva 1993 - 2020	B
ANALISTA OPERATIVO	26,819	4,470	1,117	32,406	71	345	1,192	7,348	41,362	Regimen Ley Nueva 1993 - 2020	B
ANALISTA OPERATIVO	20,000	3,333	833	24,167	71	345	889	5,480	30,951	Regimen Ley Nueva 1993 - 2020	B
ANALISTA OPERATIVO	30,000	5,000	1,250	36,250	71	345	1,333	8,220	46,219	Regimen Ley Nueva 1993 - 2020	B
ANALISTA OPERATIVO	26,000	4,333	1,083	31,417	71	345	1,156	7,124	40,112	Regimen Ley Nueva 1993 - 2020	B
ANALISTA OPERATIVO	23,500	3,917	979	28,396	71	345	1,044	6,439	36,295	Regimen Ley Nueva 1993 - 2020	B
ANALISTA OPERATIVO	23,500	3,917	979	28,396	71	345	1,044	6,439	36,295	Regimen Ley Nueva 1993 - 2020	B
ANALISTA OPERATIVO	23,500	3,917	979	28,396	71	345	1,044	6,439	36,295	Regimen Ley Nueva 1993 - 2020	B
ANALISTA OPERATIVO	16,000	2,667	667	19,333	71	345	711	4,384	24,844	Regimen Ley Nueva 1993 - 2020	B
ANALISTA OPERATIVO	23,500	3,917	979	28,396	71	345	1,044	6,439	36,295	Regimen Ley Nueva 1993 - 2020	B
ANALISTA OPERATIVO	25,209	4,202	1,050	30,461	71	345	1,120	6,907	38,904	Sin aportaciones	B
ANALISTA OPERATIVO	26,819	4,470	1,117	32,406	71	345	1,192	7,348	41,362	Regimen Ley Nueva 1993 - 2020	B
ANALISTA OPERATIVO	26,819	4,470	1,117	32,406	71	345	1,192	7,348	41,362	Regimen Ley Nueva 1993 - 2020	B
ANALISTA OPERATIVO	24,240	4,040	1,010	29,290	71	345	1,077	6,642	37,425	Regimen Ley Nueva 1993 - 2020	B
ANALISTA OPERATIVO	26,000	4,333	1,083	31,417	71	345	1,156	7,124	40,112	Regimen Ley Nueva 1993 - 2020	B
ANALISTA OPERATIVO	26,000	4,333	1,083	31,417	71	345	1,156	7,124	40,112	Regimen Ley Nueva 1993 - 2020	B
ANALISTA OPERATIVO	26,000	4,333	1,083	31,417	71	345	1,156	7,124	40,112	Regimen Ley Nueva 1993 - 2020	B
ANALISTA OPERATIVO	23,500	3,917	979	28,396	71	345	1,044	6,439	36,295	Regimen Ley Nueva 1993 - 2020	B
ANALISTA OPERATIVO	26,000	4,333	1,083	31,417	71	345	1,156	7,124	40,112	Regimen Ley Nueva 1993 - 2020	B
ANALISTA OPERATIVO	26,000	4,333	1,083	31,417	71	345	1,156	7,124	40,112	Regimen Ley Nueva 1993 - 2020	B
ANALISTA OPERATIVO	24,673	4,112	1,028	29,813	71	345	1,097	6,760	38,086	Regimen Ley Nueva 1993 - 2020	B
ANALISTA OPERATIVO	24,673	4,112	1,028	29,813	71	345	1,097	6,760	38,086	Regimen Ley Nueva 1993 - 2020	B
ANALISTA OPERATIVO	24,673	4,112	1,028	29,813	71	345	1,097	6,760	38,086	Regimen Ley Nueva 1993 - 2020	B



**C.5 TABULADORES Y PLAZAS PODER EJECUTIVO**  
**C.5.1 NOMINA TABULADA DE LOS SERVIDORES PÚBLICOS DEL GOBIERNO CENTRAL**

**NOMINA TABULADA BRUTA POR PUESTO**

PUESTO	PERCEPCIONES ORDINARIAS				PRESTACIONES ADICIONALES					TIPO DE PUESTO		
	PERCEPCION MENSUAL	AGUINALDO	PRIMA VACACIONAL	PERCEPCION MENSUAL + AGUINALDO + PRIMA VACACIONAL	APOYO NAVIDEÑO	FONDO DE AHORRO	DIA DEL SERVIDOR PUBLICO	SEGURIDAD SOCIAL	COSTO TOTAL	REGIMEN	PLANTILLA	
ANALISTA OPERATIVO	26,819	4,470	1,117	32,406	71	345	1,192	7,348	41,362	Regimen Ley Nueva 1993 - 2020	B	
ANALISTA OPERATIVO	23,724	3,954	989	28,667	71	345	1,054	6,500	36,637	Regimen Ley Nueva 1993 - 2020	B	
ANALISTA OPERATIVO	17,536	2,923	731	21,189	71	345	779	4,805	27,189	Regimen Ley Nueva 1993 - 2020	B	
ANALISTA OPERATIVO	17,536	2,923	731	21,189	71	345	779	4,805	27,189	Regimen Ley Nueva 1993 - 2020	B	
ANALISTA OPERATIVO	26,819	4,470	1,117	32,406	71	345	1,192	7,348	41,362	Regimen Ley Nueva 1993 - 2020	B	
ANALISTA OPERATIVO	26,819	4,470	1,117	32,406	71	345	1,192	7,348	41,362	Regimen Ley Nueva 1993 - 2020	B	
ANALISTA OPERATIVO	27,499	4,583	1,146	33,228	71	345	1,222	7,535	42,401	Regimen Ley Nueva 1993 - 2020	B	
ANALISTA OPERATIVO	30,296	5,049	1,262	36,608	71	345	1,346	8,301	46,671	Regimen Ley Nueva 1993 - 2020	B	
ANALISTA OPERATIVO	24,387	4,065	1,016	29,468	71	345	1,084	6,682	37,649	Regimen Ley Nueva 1993 - 2020	B	
ANALISTA OPERATIVO	26,920	4,487	1,122	32,528	71	345	1,196	7,376	41,517	Regimen Ley Nueva 1993 - 2020	B	
ANALISTA OPERATIVO DE INVESTIGACION POLICIAL	25,209	4,202	1,050	30,461	71	345	1,120	6,907	38,904	Regimen Ley Nueva 1993 - 2020	B	
ANALISTA OPERATIVO DE INVESTIGACION POLICIAL	25,210	4,202	1,050	30,462	71	345	1,120	6,908	38,906	Regimen Ley Nueva 1993 - 2020	B	
ANALISTA OPERATIVO DE INVESTIGACION POLICIAL	25,209	4,202	1,050	30,461	71	345	1,120	6,907	38,904	Regimen Ley Nueva 1993 - 2020	B	
ANALISTA OPERATIVO DE INVESTIGACION POLICIAL	25,209	4,202	1,050	30,461	71	345	1,120	6,907	38,904	Regimen Ley Nueva 1993 - 2020	B	
ANALISTA OPERATIVO DE INVESTIGACION POLICIAL	25,209	4,202	1,050	30,461	71	345	1,120	6,907	38,904	Regimen Ley Nueva 1993 - 2020	B	
ANALISTA OPERATIVO DE INVESTIGACION POLICIAL	25,209	4,202	1,050	30,461	71	345	1,120	6,907	38,904	Regimen Ley Nueva 1993 - 2020	B	
ANALISTA OPERATIVO DE INVESTIGACION POLICIAL	25,209	4,202	1,050	30,461	71	345	1,120	6,907	38,904	Regimen Ley Nueva 1993 - 2020	B	
ANALISTA OPERATIVO DE INVESTIGACION POLICIAL	25,209	4,202	1,050	30,461	71	345	1,120	6,907	38,904	Regimen Ley Nueva 1993 - 2020	B	
ANALISTA OPERATIVO DE INVESTIGACION POLICIAL	24,240	4,040	1,010	29,290	71	345	1,077	6,642	37,425	Regimen Ley Nueva 1993 - 2020	B	
ANALISTA OPERATIVO DE INVESTIGACION POLICIAL	25,210	4,202	1,050	30,462	71	345	1,120	6,908	38,906	Regimen Ley Nueva 1993 - 2020	B	
ANALISTA OPERATIVO DE INVESTIGACION POLICIAL	24,673	4,112	1,028	29,813	71	345	1,097	6,760	38,086	Regimen Ley Nueva 1993 - 2020	B	
ANALISTA OPERATIVO DE INVESTIGACION POLICIAL	21,868	3,645	911	26,424	71	345	972	5,992	33,803	Regimen Ley Nueva 1993 - 2020	B	
ANALISTA OPERATIVO DE INVESTIGACION POLICIAL	19,132	3,189	797	23,118	71	345	850	5,242	29,626	Regimen Ley Nueva 1993 - 2020	B	
ANALISTA OPERATIVO DE INVESTIGACION POLICIAL	18,568	3,095	774	22,436	71	345	825	5,088	28,765	Regimen Ley Nueva 1993 - 2020	B	
ANALISTA OPERATIVO DE INVESTIGACION POLICIAL	25,209	4,202	1,050	30,461	71	345	1,120	6,907	38,904	Regimen Ley Nueva 1993 - 2020	B	
ANALISTA OPERATIVO DE INVESTIGACION POLICIAL	25,209	4,202	1,050	30,461	71	345	1,120	6,907	38,904	Regimen Ley Nueva 1993 - 2020	B	
ANALISTA OPERATIVO DE INVESTIGACION POLICIAL	25,210	4,202	1,050	30,462	71	345	1,120	6,908	38,906	Regimen Ley Nueva 1993 - 2020	B	
ANALISTA OPERATIVO DE INVESTIGACION POLICIAL	25,209	4,202	1,050	30,461	71	345	1,120	6,907	38,904	Regimen Ley Nueva 1993 - 2020	B	
ANALISTA OPERATIVO DE INVESTIGACION POLICIAL	25,210	4,202	1,050	30,462	71	345	1,120	6,908	38,906	Regimen Ley Nueva 1993 - 2020	B	
ANALISTA OPERATIVO DE INVESTIGACION POLICIAL	25,209	4,202	1,050	30,461	71	345	1,120	6,907	38,904	Regimen Ley Nueva 1993 - 2020	B	
ANALISTA OPERATIVO DE INVESTIGACION POLICIAL	25,209	4,202	1,050	30,461	71	345	1,120	6,907	38,904	Regimen Ley Nueva 1993 - 2020	B	
ANALISTA OPERATIVO DE INVESTIGACION POLICIAL	25,209	4,202	1,050	30,461	71	345	1,120	6,907	38,904	Regimen Ley Nueva 1993 - 2020	B	
ANALISTA OPERATIVO DE INVESTIGACION POLICIAL	25,210	4,202	1,050	30,462	71	345	1,120	6,908	38,906	Regimen Ley Nueva 1993 - 2020	B	
ANALISTA OPERATIVO DE INVESTIGACION POLICIAL	25,209	4,202	1,050	30,461	71	345	1,120	6,907	38,904	Regimen Ley Nueva 1993 - 2020	B	
ANALISTA OPERATIVO DE INVESTIGACION POLICIAL	25,209	4,202	1,050	30,461	71	345	1,120	6,907	38,904	Regimen Ley Nueva 1993 - 2020	B	
ANALISTA OPERATIVO DE INVESTIGACION POLICIAL	25,209	4,202	1,050	30,461	71	345	1,120	6,907	38,904	Regimen Ley Nueva 1993 - 2020	B	
ANALISTA OPERATIVO DE INVESTIGACION POLICIAL	25,210	4,202	1,050	30,462	71	345	1,120	6,908	38,906	Regimen Ley Nueva 1993 - 2020	B	
ANALISTA OPERATIVO DE INVESTIGACION POLICIAL	25,209	4,202	1,050	30,461	71	345	1,120	6,907	38,904	Regimen Ley Nueva 1993 - 2020	B	
ANALISTA OPERATIVO DE INVESTIGACION POLICIAL	25,209	4,202	1,050	30,461	71	345	1,120	6,907	38,904	Regimen Ley Nueva 1993 - 2020	B	
ANALISTA OPERATIVO DE INVESTIGACION POLICIAL	25,209	4,202	1,050	30,461	71	345	1,120	6,907	38,904	Regimen Ley Nueva 1993 - 2020	B	
ANALISTA OPERATIVO DE INVESTIGACION POLICIAL	25,209	4,202	1,050	30,461	71	345	1,120	6,907	38,904	Regimen Ley Nueva 1993 - 2020	B	
ANALISTA OPERATIVO DE INVESTIGACION POLICIAL	20,630	3,438	860	24,928	71	345	917	5,653	31,913	Regimen Ley Nueva 1993 - 2020	B	
ANALISTA OPERATIVO DE INVESTIGACION POLICIAL	29,574	4,929	1,232	35,735	71	345	1,314	8,103	45,569	Sin aportaciones	B	
ANALISTA OPERATIVO DE INVESTIGACION POLICIAL	25,788	4,298	1,075	31,161	71	345	1,146	7,066	39,788	Regimen Ley Nueva 1993 - 2020	B	
ANALISTA OPERATIVO DE INVESTIGACION POLICIAL	25,210	4,202	1,050	30,462	71	345	1,120	6,908	38,906	Regimen Ley Nueva 1993 - 2020	B	
ANALISTA OPERATIVO DE INVESTIGACION POLICIAL	25,209	4,202	1,050	30,461	71	345	1,120	6,907	38,904	Regimen Ley Nueva 1993 - 2020	B	
ANALISTA OPERATIVO DE INVESTIGACION POLICIAL	25,209	4,202	1,050	30,461	71	345	1,120	6,907	38,904	Regimen Ley Nueva 1993 - 2020	B	
ANALISTA OPERATIVO DE INVESTIGACION POLICIAL	25,209	4,202	1,050	30,461	71	345	1,120	6,907	38,904	Regimen Ley Nueva 1993 - 2020	B	
ANALISTA OPERATIVO DE INVESTIGACION POLICIAL	25,210	4,202	1,050	30,462	71	345	1,120	6,908	38,906	Regimen Ley Nueva 1993 - 2020	B	



**C.5 TABULADORES Y PLAZAS PODER EJECUTIVO**  
**C.5.1 NOMINA TABULADA DE LOS SERVIDORES PÚBLICOS DEL GOBIERNO CENTRAL**

**NOMINA TABULADA BRUTA POR PUESTO**

PUESTO	PERCEPCIONES ORDINARIAS				PRESTACIONES ADICIONALES			SEGURIDAD SOCIAL	COSTO TOTAL	TIPO DE PUESTO	
	PERCEPCION MENSUAL	AGUINALDO	PRIMA VACACIONAL	PERCEPCION MENSUAL + AGUINALDO + PRIMA VACACIONAL	APOYO NAVIDEÑO	FONDO DE AHORRO	DIA DEL SERVIDOR PUBLICO			REGIMEN	PLANTILLA
ANALISTA OPERATIVO DE INVESTIGACION POLICIAL	25,210	4,202	1,050	30,462	71	345	1,120	6,908	38,906	Regimen Ley Nueva 1993 - 2020	B
ANALISTA OPERATIVO DE INVESTIGACION POLICIAL	25,209	4,202	1,050	30,461	71	345	1,120	6,907	38,904	Regimen Ley Nueva 1993 - 2020	B
ANALISTA OPERATIVO DE INVESTIGACION POLICIAL	25,210	4,202	1,050	30,462	71	345	1,120	6,908	38,906	Regimen Ley Nueva 1993 - 2020	B
ANALISTA OPERATIVO DE INVESTIGACION POLICIAL	25,209	4,202	1,050	30,461	71	345	1,120	6,907	38,904	Regimen Ley Nueva 1993 - 2020	B
ANALISTA OPERATIVO DE INVESTIGACION POLICIAL	24,673	4,112	1,028	29,813	71	345	1,097	6,760	38,086	Regimen Ley Nueva 1993 - 2020	B
ANALISTA OPERATIVO DE INVESTIGACION POLICIAL	16,916	2,819	705	20,440	71	345	752	4,635	26,243	Regimen Ley Nueva 1993 - 2020	B
ANALISTA OPERATIVO DE INVESTIGACION POLICIAL	16,916	2,819	705	20,440	71	345	752	4,635	26,243	Regimen Ley Nueva 1993 - 2020	B
ANALISTA OPERATIVO DE INVESTIGACION POLICIAL	16,916	2,819	705	20,440	71	345	752	4,635	26,243	Regimen Ley Nueva 1993 - 2020	B
ANALISTA OPERATIVO JURIDICO	24,673	4,112	1,028	29,813	71	345	1,097	6,760	38,086	Regimen Ley Nueva 1993 - 2020	B
ANALISTA ORGANIZACION Y CLASIFICACION	27,325	4,554	1,139	33,018	71	345	1,214	7,487	42,135	Regimen Ley Nueva 1993 - 2020	B
ANALISTA PECUARIO	20,586	3,431	858	24,875	71	345	915	5,641	31,846	Regimen Ley Nueva 1993 - 2020	B
ANALISTA PECUARIO	29,429	4,905	1,226	35,560	71	345	1,308	5,768	43,052	Transicion Ley 1983	B
ANALISTA PECUARIO	34,414	5,736	1,434	41,584	71	345	1,530	9,429	52,958	Sin aportaciones	B
ANALISTA PEDAGOGIA	21,620	3,603	901	26,124	71	345	961	5,924	33,425	Regimen Ley Nueva 1993 - 2020	B
ANALISTA PROCESOS DE PAGOS	25,640	4,273	1,068	30,982	71	345	1,140	5,025	37,562	Transicion Ley 1983	B
ANALISTA PROCESOS DE PAGOS	28,077	4,680	1,170	33,926	71	345	1,248	7,693	43,283	Regimen Ley Nueva 1993 - 2020	B
ANALISTA PROGRAMADOR	14,620	2,437	609	17,666	71	345	650	4,006	22,737	Regimen Ley Nueva 1993 - 2020	B
ANALISTA PROGRAMADOR	14,620	2,437	609	17,666	71	345	650	4,006	22,737	Regimen Ley Nueva 1993 - 2020	B
ANALISTA PROGRAMADOR	19,085	3,181	795	23,061	71	345	848	3,741	28,066	Transicion Ley 1983	B
ANALISTA PROGRAMADOR	17,020	2,837	709	20,566	71	345	756	4,663	26,402	Regimen Ley Nueva 1993 - 2020	B
ANALISTA PROMOCION DE REDES	15,433	2,572	643	18,648	71	345	686	4,229	23,979	Regimen Ley Nueva 1993 - 2020	B
ANALISTA REGISTRAL	18,804	3,134	784	22,722	0	0	0	0	22,722	Sin aportaciones	H
ANALISTA REGISTRAL	18,804	3,134	784	22,722	0	0	0	0	22,722	Sin aportaciones	H
ANALISTA REGISTRAL	18,804	3,134	784	22,722	0	0	0	0	22,722	Sin aportaciones	H
ANALISTA REGISTRAL	18,804	3,134	784	22,722	0	0	0	0	22,722	Sin aportaciones	H
ANALISTA REGISTRAL	18,804	3,134	784	22,722	0	0	0	0	22,722	Sin aportaciones	H
ANALISTA REGISTRAL	18,804	3,134	784	22,722	0	0	0	0	22,722	Sin aportaciones	H
ANALISTA REGISTRAL	18,804	3,134	784	22,722	0	0	0	0	22,722	Sin aportaciones	H
ANALISTA REGISTRAL	18,804	3,134	784	22,722	0	0	0	0	22,722	Sin aportaciones	H
ANALISTA REGISTRAL	18,804	3,134	784	22,722	0	0	0	0	22,722	Sin aportaciones	H
ANALISTA REGISTRAL	18,804	3,134	784	22,722	0	0	0	0	22,722	Sin aportaciones	H
ANALISTA REGISTRAL	18,804	3,134	784	22,722	0	0	0	0	22,722	Sin aportaciones	H
ANALISTA REGISTRAL	18,804	3,134	784	22,722	0	0	0	0	22,722	Sin aportaciones	H
ANALISTA REGISTRAL	18,804	3,134	784	22,722	0	0	0	0	22,722	Sin aportaciones	H
ANALISTA REGISTRAL	18,804	3,134	784	22,722	0	0	0	0	22,722	Sin aportaciones	H
ANALISTA REGISTRAL	18,804	3,134	784	22,722	0	0	0	0	22,722	Sin aportaciones	H
ANALISTA REGISTRAL	18,804	3,134	784	22,722	0	0	0	0	22,722	Sin aportaciones	H
ANALISTA REGISTRAL	18,804	3,134	784	22,722	0	0	0	0	22,722	Sin aportaciones	H
ANALISTA REGISTRAL	18,804	3,134	784	22,722	0	0	0	0	22,722	Sin aportaciones	H
ANALISTA REGISTRAL	18,804	3,134	784	22,722	0	0	0	0	22,722	Sin aportaciones	H
ANALISTA REGISTRAL	18,804	3,134	784	22,722	0	0	0	0	22,722	Sin aportaciones	H
ANALISTA REGISTRAL	18,804	3,134	784	22,722	0	0	0	0	22,722	Sin aportaciones	H
ANALISTA REGISTRAL	18,804	3,134	784	22,722	0	0	0	0	22,722	Sin aportaciones	H
ANALISTA REGISTRAL	18,804	3,134	784	22,722	0	0	0	0	22,722	Sin aportaciones	H
ANALISTA REGISTRAL	18,804	3,134	784	22,722	0	0	0	0	22,722	Sin aportaciones	H
ANALISTA REGISTRAL	18,804	3,134	784	22,722	0	0	0	0	22,722	Sin aportaciones	H
ANALISTA REGISTRAL	18,804	3,134	784	22,722	0	0	0	0	22,722	Sin aportaciones	H
ANALISTA REGISTRAL	18,804	3,134	784	22,722	0	0	0	0	22,722	Sin aportaciones	H
ANALISTA REGISTRAL	18,804	3,134	784	22,722	0	0	0	0	22,722	Sin aportaciones	H
ANALISTA REGISTRAL	18,804	3,134	784	22,722	0	0	0	0	22,722	Sin aportaciones	H
ANALISTA REGISTRAL	18,804	3,134	784	22,722	0	0	0	0	22,722	Sin aportaciones	H
ANALISTA REGISTRAL	18,804	3,134	784	22,722	0	0	0	0	22,722	Sin aportaciones	H
ANALISTA REGISTRAL	15,044	2,507	627	18,178	71	345	669	4,122	23,385	Regimen Ley Nueva 1993 - 2020	B
ANALISTA REGISTRAL	18,804	3,134	784	22,722	71	345	836	5,152	29,125	Regimen Ley Nueva 1993 - 2020	B
ANALISTA REGISTRAL	15,044	2,507	627	18,178	71	345	669	4,122	23,385	Regimen Ley Nueva 1993 - 2020	B
ANALISTA REGISTRAL	18,804	3,134	784	22,722	71	345	836	3,686	27,659	Transicion Ley 1983	B
ANALISTA REGISTRAL	18,804	3,134	784	22,722	71	345	836	5,152	29,125	Regimen Ley Nueva 1993 - 2020	B
ANALISTA REGISTRAL	18,804	3,134	784	22,722	71	345	836	5,152	29,125	Regimen Ley Nueva 1993 - 2020	B



**C.5 TABULADORES Y PLAZAS PODER EJECUTIVO**  
**C.5.1 NOMINA TABULADA DE LOS SERVIDORES PÚBLICOS DEL GOBIERNO CENTRAL**

**NOMINA TABULADA BRUTA POR PUESTO**

PUESTO	PERCEPCIONES ORDINARIAS				PRESTACIONES ADICIONALES			SEGURIDAD SOCIAL	COSTO TOTAL	TIPO DE PUESTO	
	PERCEPCION MENSUAL	AGUINALDO	PRIMA VACACIONAL	PERCEPCION MENSUAL + AGUINALDO + PRIMA VACACIONAL	APOYO NAVIDEÑO	FONDO DE AHORRO	DIA DEL SERVIDOR PUBLICO			REGIMEN	PLANTILLA
ANALISTA REGISTRAL	18,804	3,134	784	22,722	71	345	836	3,686	27,659	Transicion Ley 1983	B
ANALISTA REGISTRAL	18,804	3,134	784	22,722	71	345	836	5,152	29,125	Regimen Ley Nueva 1993 - 2020	B
ANALISTA REGISTRAL	18,804	3,134	784	22,722	71	345	836	5,152	29,125	Regimen Ley Nueva 1993 - 2020	B
ANALISTA REGISTRAL	18,804	3,134	784	22,722	71	345	836	5,152	29,125	Regimen Ley Nueva 1993 - 2020	B
ANALISTA REGISTRAL	18,804	3,134	784	22,722	71	345	836	5,152	29,125	Regimen Ley Nueva 1993 - 2020	B
ANALISTA REGISTRAL	15,044	2,507	627	18,178	71	345	669	4,122	23,385	Regimen Ley Nueva 1993 - 2020	B
ANALISTA REGISTRAL	20,995	3,499	875	25,369	71	345	933	5,753	32,471	Regimen Ley Nueva 1993 - 2020	B
ANALISTA REGISTRAL	18,804	3,134	784	22,722	71	345	836	3,686	27,659	Transicion Ley 1983	B
ANALISTA REGISTRAL	18,771	3,129	782	22,682	71	345	834	5,143	29,075	Regimen Ley Nueva 1993 - 2020	B
ANALISTA REGISTRAL	15,044	2,507	627	18,178	71	345	669	2,949	22,211	Transicion Ley 1983	B
ANALISTA REGISTRAL	18,804	3,134	784	22,722	71	345	836	3,686	27,659	Transicion Ley 1983	B
ANALISTA REGISTRAL	18,805	3,134	784	22,723	71	345	836	5,153	29,127	Regimen Ley Nueva 1993 - 2020	B
ANALISTA REGISTRAL	18,804	3,134	784	22,722	71	345	836	3,686	27,659	Transicion Ley 1983	B
ANALISTA REGISTRAL	15,044	2,507	627	18,178	71	345	669	4,122	23,385	Regimen Ley Nueva 1993 - 2020	B
ANALISTA REGISTRAL	18,804	3,134	784	22,722	0	0	0	0	22,722	Sin aportaciones	H
ANALISTA REGISTRAL	18,804	3,134	784	22,722	0	0	0	0	22,722	Sin aportaciones	H
ANALISTA REGISTRAL	18,804	3,134	784	22,722	0	0	0	0	22,722	Sin aportaciones	H
ANALISTA REGISTRAL	18,804	3,134	784	22,722	0	0	0	0	22,722	Sin aportaciones	H
ANALISTA REGISTRAL	18,804	3,134	784	22,722	0	0	0	0	22,722	Sin aportaciones	H
ANALISTA REGISTRAL	18,804	3,134	784	22,722	71	345	836	5,152	29,125	Regimen Ley Nueva 1993 - 2020	B
ANALISTA REGISTRAL	14,192	2,365	591	17,149	0	0	0	0	17,149	Sin aportaciones	H
ANALISTA REGISTRAL	18,804	3,134	784	22,722	71	345	836	5,152	29,125	Regimen Ley Nueva 1993 - 2020	B
ANALISTA REGISTRAL	18,804	3,134	784	22,722	71	345	836	5,152	29,125	Regimen Ley Nueva 1993 - 2020	B
ANALISTA REGISTRAL	18,804	3,134	784	22,722	71	345	836	5,152	29,125	Regimen Ley Nueva 1993 - 2020	B
ANALISTA REGISTRAL	18,804	3,134	784	22,722	71	345	836	5,152	29,125	Regimen Ley Nueva 1993 - 2020	B
ANALISTA REGISTRAL	18,804	3,134	784	22,722	71	345	836	5,152	29,125	Regimen Ley Nueva 1993 - 2020	B
ANALISTA REGISTRAL	15,044	2,507	627	18,178	71	345	669	4,122	23,385	Regimen Ley Nueva 1993 - 2020	B
ANALISTA REGISTRAL	15,044	2,507	627	18,178	71	345	669	4,122	23,385	Regimen Ley Nueva 1993 - 2020	B
ANALISTA REGISTRAL	18,804	3,134	784	22,722	71	345	836	3,686	27,659	Transicion Ley 1983	B
ANALISTA REGISTRAL	18,804	3,134	784	22,722	71	345	836	5,152	29,125	Regimen Ley Nueva 1993 - 2020	B
ANALISTA REGISTRAL	18,804	3,134	784	22,722	71	345	836	5,152	29,125	Regimen Ley Nueva 1993 - 2020	B
ANALISTA REGISTRAL	18,804	3,134	784	22,722	71	345	836	5,152	29,125	Regimen Ley Nueva 1993 - 2020	B
ANALISTA REGISTRAL	15,044	2,507	627	18,178	71	345	669	4,122	23,385	Regimen Ley Nueva 1993 - 2020	B
ANALISTA REGISTRAL	18,804	3,134	784	22,722	71	345	836	5,152	29,125	Regimen Ley Nueva 1993 - 2020	B
ANALISTA REGISTRAL	18,804	3,134	784	22,722	71	345	836	5,152	29,125	Regimen Ley Nueva 1993 - 2020	B
ANALISTA REGISTRAL	18,804	3,134	784	22,722	71	345	836	5,152	29,125	Regimen Ley Nueva 1993 - 2020	B
ANALISTA REGISTRAL	15,044	2,507	627	18,178	71	345	669	4,122	23,385	Regimen Ley Nueva 1993 - 2020	B
ANALISTA SECCION IV	21,108	3,518	880	25,506	71	345	938	4,137	30,997	Transicion Ley 1983	B
ANALISTA SECCION IV	21,108	3,518	880	25,506	71	345	938	5,784	32,643	Regimen Ley Nueva 1993 - 2020	B
ANALISTA TECNICO	18,804	3,134	784	22,722	0	0	0	0	22,722	Sin aportaciones	H
ANALISTA TECNICO	18,804	3,134	784	22,722	0	0	0	0	22,722	Sin aportaciones	H
ANALISTA TECNICO	18,804	3,134	784	22,722	0	0	0	0	22,722	Sin aportaciones	H
ANALISTA TECNICO	18,804	3,134	784	22,722	0	0	0	0	22,722	Sin aportaciones	H
ANALISTA TECNICO	17,938	2,990	747	21,675	0	0	0	0	21,675	Sin aportaciones	H
ANALISTA TECNICO	18,804	3,134	784	22,722	0	0	0	0	22,722	Sin aportaciones	H
ANALISTA TECNICO	18,804	3,134	784	22,722	71	345	836	5,152	29,125	Regimen Ley Nueva 1993 - 2020	B
ANALISTA TECNICO	18,804	3,134	784	22,722	71	345	836	5,152	29,125	Regimen Ley Nueva 1993 - 2020	B
ANALISTA TECNICO	18,804	3,134	784	22,722	0	0	0	0	22,722	Sin aportaciones	H
ANALISTA TECNICO	24,505	4,084	1,021	29,610	71	345	1,089	4,803	35,918	Transicion Ley 1983	B
ANALISTA TECNICO	19,134	3,189	797	23,120	71	345	850	5,243	29,629	Regimen Ley Nueva 1993 - 2020	B
ANALISTA TECNICO	23,885	3,981	995	28,861	71	345	1,062	4,681	35,020	Transicion Ley 1983	B
ANALISTA TECNICO	26,956	4,493	1,123	32,572	71	345	1,198	7,386	41,572	Regimen Ley Nueva 1993 - 2020	B
ANALISTA TECNICO CATASTRAL	18,804	3,134	784	22,722	71	345	836	5,152	29,125	Regimen Ley Nueva 1993 - 2020	B
ANALISTA TECNICO GEOGRAFICO	26,819	4,470	1,117	32,406	71	345	1,192	7,348	41,362	Regimen Ley Nueva 1993 - 2020	B
ANALISTA TESORERO	22,492	3,749	937	27,178	0	0	0	0	27,178	Sin aportaciones	H
ANALISTA TRABAJO SOCIAL	20,535	3,423	856	24,813	71	345	913	5,627	31,768	Regimen Ley Nueva 1993 - 2020	B
ANALISTA TRABAJO SOCIAL	23,082	3,847	962	27,891	71	345	1,026	6,324	35,657	Regimen Ley Nueva 1993 - 2020	B
ANALISTA TRABAJO SOCIAL	21,620	3,603	901	26,124	71	345	961	5,924	33,425	Regimen Ley Nueva 1993 - 2020	B



**C.5 TABULADORES Y PLAZAS PODER EJECUTIVO**  
**C.5.1 NOMINA TABULADA DE LOS SERVIDORES PÚBLICOS DEL GOBIERNO CENTRAL**

**NOMINA TABULADA BRUTA POR PUESTO**

PUESTO	PERCEPCIONES ORDINARIAS				PRESTACIONES ADICIONALES			SEGURIDAD SOCIAL	COSTO TOTAL	TIPO DE PUESTO	
	PERCEPCION MENSUAL	AGUINALDO	PRIMA VACACIONAL	PERCEPCION MENSUAL + AGUINALDO + PRIMA VACACIONAL	APOYO NAVIDEÑO	FONDO DE AHORRO	DIA DEL SERVIDOR PUBLICO			REGIMEN	PLANTILLA
ANALISTA Y ENLACE DE TRANSPARENCIA	18,804	3,134	784	22,722	0	0	0	0	22,722	Sin aportaciones	H
APOYO ADMINISTRATIVO	28,115	4,686	1,171	33,972	71	345	1,250	7,704	43,341	Sin aportaciones	B
APOYO ADMINISTRATIVO	15,870	2,645	661	19,176	71	345	705	4,348	24,646	Sin aportaciones	B
ARCHIVISTA	12,632	2,105	526	15,264	71	345	561	3,461	19,702	Regimen Ley Nueva 1993 - 2020	B
ARCHIVISTA	10,229	1,705	426	12,360	0	0	0	0	12,360	Sin aportaciones	H
ARCHIVISTA	18,804	3,134	784	22,722	0	0	0	0	22,722	Sin aportaciones	H
ARCHIVISTA	10,229	1,705	426	12,360	0	0	0	0	12,360	Sin aportaciones	H
ARCHIVISTA	10,229	1,705	426	12,360	0	0	0	0	12,360	Sin aportaciones	H
ARCHIVISTA	10,229	1,705	426	12,360	71	345	455	2,803	16,033	Regimen Ley Nueva 1993 - 2020	B
ARCHIVISTA	10,229	1,705	426	12,360	71	345	455	2,803	16,033	Regimen Ley Nueva 1993 - 2020	B
ARCHIVISTA	10,229	1,705	426	12,360	71	345	455	2,803	16,033	Regimen Ley Nueva 1993 - 2020	B
ARCHIVISTA	14,899	2,483	621	18,003	71	345	662	4,082	23,163	Regimen Ley Nueva 1993 - 2020	B
ARCHIVISTA	10,229	1,705	426	12,360	71	345	455	2,803	16,033	Regimen Ley Nueva 1993 - 2020	B
ARCHIVISTA	15,872	2,645	661	19,179	71	345	705	4,349	24,649	Regimen Ley Nueva 1993 - 2020	B
ARCHIVISTA	15,872	2,645	661	19,179	71	345	705	4,349	24,649	Regimen Ley Nueva 1993 - 2020	B
ARCHIVISTA	16,137	2,690	672	19,499	71	345	717	4,422	25,053	Regimen Ley Nueva 1993 - 2020	B
ARCHIVISTA	16,137	2,690	672	19,499	71	345	717	4,422	25,053	Regimen Ley Nueva 1993 - 2020	B
ARCHIVISTA	15,399	2,567	642	18,607	71	345	684	4,219	23,927	Regimen Ley Nueva 1993 - 2020	B
ARCHIVISTA	9,900	1,650	413	11,963	71	345	440	2,713	15,531	Regimen Ley Nueva 1993 - 2020	B
AREAS NATURALES PROTEGIDAS OPERACION DE SEGURIDAD E INSPECCION	24,487	4,081	1,020	29,588	71	345	1,088	6,709	37,802	Regimen Ley Nueva 1993 - 2020	B
ASESOR DE INGRESOS	75,000	12,500	3,125	90,625	0	0	0	0	90,625	Sin aportaciones	H
ASESOR DE REGISTRO VEHICULAR	8,373	1,396	349	10,117	71	345	372	2,294	13,200	Regimen Ley Nueva 1993 - 2020	B
ASESOR DE REGISTRO VEHICULAR	14,849	2,475	619	17,943	71	345	660	4,069	23,087	Regimen Ley Nueva 1993 - 2020	B
ASESOR DE REGISTRO VEHICULAR	19,283	3,214	803	23,300	71	345	857	3,779	28,353	Transicion Ley 1983	B
ASESOR DE REGISTRO VEHICULAR	13,816	2,303	576	16,694	71	345	614	3,786	21,510	Regimen Ley Nueva 1993 - 2020	B
ASESOR DE REGISTRO VEHICULAR	8,373	1,396	349	10,117	71	345	372	2,294	13,200	Regimen Ley Nueva 1993 - 2020	B
ASESOR DE REGISTRO VEHICULAR	8,373	1,396	349	10,117	71	345	372	2,294	13,200	Regimen Ley Nueva 1993 - 2020	B
ASESOR DE REGISTRO VEHICULAR	14,537	2,423	606	17,566	71	345	646	3,983	22,611	Regimen Ley Nueva 1993 - 2020	B
ASESOR DE REGISTRO VEHICULAR	10,130	1,688	422	12,240	71	345	450	1,985	15,092	Transicion Ley 1983	B
ASESOR DE REGISTRO VEHICULAR	10,131	1,689	422	12,242	71	345	450	2,776	15,884	Regimen Ley Nueva 1993 - 2020	B
ASESOR DE REGISTRO VEHICULAR	10,130	1,688	422	12,240	71	345	450	2,776	15,882	Regimen Ley Nueva 1993 - 2020	B
ASESOR DE REGISTRO VEHICULAR	14,741	2,457	614	17,812	71	345	655	4,039	22,922	Regimen Ley Nueva 1993 - 2020	B
ASESOR DE REGISTRO VEHICULAR	10,130	1,688	422	12,240	71	345	450	2,776	15,882	Regimen Ley Nueva 1993 - 2020	B
ASESOR DE REGISTRO VEHICULAR	16,079	2,680	670	19,429	71	345	715	4,406	24,965	Regimen Ley Nueva 1993 - 2020	B
ASESOR DE REGISTRO VEHICULAR	12,209	2,035	509	14,753	71	345	543	3,345	19,056	Regimen Ley Nueva 1993 - 2020	B
ASESOR DE REGISTRO VEHICULAR	14,848	2,475	619	17,941	71	345	660	4,068	23,085	Regimen Ley Nueva 1993 - 2020	B
ASESOR DE REGISTRO VEHICULAR	15,918	2,653	663	19,234	71	345	707	4,362	24,719	Regimen Ley Nueva 1993 - 2020	B
ASESOR DE REGISTRO VEHICULAR	17,176	2,863	716	20,754	71	345	763	4,706	26,640	Regimen Ley Nueva 1993 - 2020	B
ASESOR DE REGISTRO VEHICULAR	15,097	2,516	629	18,242	71	345	671	4,137	23,466	Regimen Ley Nueva 1993 - 2020	B
ASESOR JURIDICO	29,258	4,876	1,219	35,353	71	345	1,300	5,735	42,804	Transicion Ley 1983	B
ASESOR JURIDICO	33,737	5,623	1,406	40,766	0	0	0	0	40,766	Sin aportaciones	H
ASESOR JURIDICO	29,974	4,996	1,249	36,219	71	345	1,332	8,213	46,179	Regimen Ley Nueva 1993 - 2020	B
ASESOR JURIDICO	33,411	5,569	1,392	40,372	71	345	1,485	9,155	51,427	Regimen Ley Nueva 1993 - 2020	B
ASESOR TELEFONICO	9,085	1,514	379	10,978	71	345	404	2,489	14,287	Regimen Ley Nueva 1993 - 2020	B
ASESOR TELEFONICO	11,330	1,888	472	13,690	71	345	504	3,104	17,714	Regimen Ley Nueva 1993 - 2020	B
ASESOR TELEFONICO	12,035	2,006	501	14,542	71	345	535	3,298	18,791	Regimen Ley Nueva 1993 - 2020	B
ASESOR TELEFONICO	12,035	2,006	501	14,542	71	345	535	3,298	18,791	Regimen Ley Nueva 1993 - 2020	B
ASESOR TELEFONICO	9,085	1,514	379	10,978	71	345	404	2,489	14,287	Regimen Ley Nueva 1993 - 2020	B
ASESOR TELEFONICO	12,035	2,006	501	14,542	71	345	535	3,298	18,791	Regimen Ley Nueva 1993 - 2020	B
ASESOR TELEFONICO	12,035	2,006	501	14,542	71	345	535	3,298	18,791	Regimen Ley Nueva 1993 - 2020	B
ASESOR TELEFONICO	9,154	1,526	381	11,061	71	345	407	2,508	14,392	Regimen Ley Nueva 1993 - 2020	B
ASESOR TELEFONICO	8,262	1,377	344	9,983	71	345	367	2,264	13,030	Regimen Ley Nueva 1993 - 2020	B
ASESOR TELEFONICO	12,035	2,006	501	14,542	71	345	535	3,298	18,791	Regimen Ley Nueva 1993 - 2020	B

**C.5 TABULADORES Y PLAZAS PODER EJECUTIVO**  
**C.5.1 NOMINA TABULADA DE LOS SERVIDORES PÚBLICOS DEL GOBIERNO CENTRAL**

**NOMINA TABULADA BRUTA POR PUESTO**

PUESTO	PERCEPCIONES ORDINARIAS				PRESTACIONES ADICIONALES			SEGURIDAD SOCIAL	COSTO TOTAL	TIPO DE PUESTO	
	PERCEPCION MENSUAL	AGUINALDO	PRIMA VACACIONAL	PERCEPCION MENSUAL + AGUINALDO + PRIMA VACACIONAL	APOYO NAVIDEÑO	FONDO DE AHORRO	DIA DEL SERVIDOR PUBLICO			REGIMEN	PLANTILLA
ASESOR TELEFONICO	9,550	1,592	398	11,540	71	345	424	2,617	14,997	Regimen Ley Nueva 1993 - 2020	B
ASESOR TELEFONICO	13,869	2,312	578	16,758	71	345	616	3,800	21,591	Regimen Ley Nueva 1993 - 2020	B
ASESOR TELEFONICO	10,431	1,739	435	12,604	71	345	464	2,858	16,342	Regimen Ley Nueva 1993 - 2020	B
ASESOR TELEFONICO	8,865	1,478	369	10,712	71	345	394	2,429	13,951	Regimen Ley Nueva 1993 - 2020	B
ASESOR TELEFONICO	12,035	2,006	501	14,542	71	345	535	3,298	18,791	Regimen Ley Nueva 1993 - 2020	B
ASESOR TELEFONICO	12,035	2,006	501	14,542	71	345	535	3,298	18,791	Regimen Ley Nueva 1993 - 2020	B
ASESOR TELEFONICO	9,413	1,569	392	11,374	71	345	418	2,579	14,787	Regimen Ley Nueva 1993 - 2020	B
ASESOR TELEFONICO	12,971	2,162	540	15,673	71	345	576	3,554	20,220	Regimen Ley Nueva 1993 - 2020	B
ASESOR TELEFONICO	10,049	1,675	419	12,143	71	345	447	2,753	15,758	Regimen Ley Nueva 1993 - 2020	B
ASESOR TELEFONICO	12,608	2,101	525	15,235	71	345	560	2,471	18,682	Transicion Ley 1983	B
ASESOR TELEFONICO	12,608	2,101	525	15,235	71	345	560	2,471	18,682	Transicion Ley 1983	B
ASESOR TELEFONICO	12,608	2,101	525	15,235	71	345	560	3,455	19,665	Regimen Ley Nueva 1993 - 2020	B
ASESOR TELEFONICO	12,608	2,101	525	15,235	71	345	560	3,455	19,665	Regimen Ley Nueva 1993 - 2020	B
ASESOR TELEFONICO	12,608	2,101	525	15,235	71	345	560	3,455	19,665	Regimen Ley Nueva 1993 - 2020	B
ASESOR TELEFONICO	12,608	2,101	525	15,235	71	345	560	3,455	19,665	Regimen Ley Nueva 1993 - 2020	B
ASESOR TELEFONICO	12,608	2,101	525	15,235	71	345	560	3,455	19,665	Regimen Ley Nueva 1993 - 2020	B
ASESOR TELEFONICO	12,608	2,101	525	15,235	71	345	560	3,455	19,665	Regimen Ley Nueva 1993 - 2020	B
ASESOR TELEFONICO	12,608	2,101	525	15,235	71	345	560	2,471	18,682	Transicion Ley 1983	B
ASESOR TELEFONICO	12,608	2,101	525	15,235	71	345	560	3,455	19,665	Regimen Ley Nueva 1993 - 2020	B
ASESOR TELEFONICO	9,056	1,509	377	10,943	0	0	0	0	10,943	Sin aportaciones	H
ASESOR TELEFONICO	12,035	2,006	501	14,542	71	345	535	3,298	18,791	Regimen Ley Nueva 1993 - 2020	B
ASESOR TELEFONICO	12,035	2,006	501	14,542	71	345	535	3,298	18,791	Regimen Ley Nueva 1993 - 2020	B
ASESOR TELEFONICO	9,550	1,592	398	11,540	71	345	424	2,617	14,997	Regimen Ley Nueva 1993 - 2020	B
ASESOR TELEFONICO	9,550	1,592	398	11,540	71	345	424	2,617	14,997	Regimen Ley Nueva 1993 - 2020	B
ASESORIA JURIDICA DE LA COMISION	31,596	5,266	1,317	38,179	71	345	1,404	8,657	48,656	Regimen Ley Nueva 1993 - 2020	B
ASISTENTE	36,293	6,049	1,512	43,854	71	345	1,613	9,944	55,827	Regimen Ley Nueva 1993 - 2020	B
ASISTENTE	42,752	7,125	1,781	51,659	71	345	1,900	11,714	65,689	Regimen Ley Nueva 1993 - 2020	B
ASISTENTE	21,994	3,666	916	26,576	71	345	978	6,026	33,996	Regimen Ley Nueva 1993 - 2020	B
ASISTENTE	14,025	2,338	584	16,947	71	345	623	3,843	21,829	Regimen Ley Nueva 1993 - 2020	B
ASISTENTE	23,129	3,855	964	27,948	71	345	1,028	4,533	33,925	Transicion Ley 1983	B
ASISTENTE	39,227	6,538	1,634	47,399	71	345	1,743	10,748	60,307	Regimen Ley Nueva 1993 - 2020	B
ASISTENTE	32,503	5,417	1,354	39,274	71	345	1,445	6,371	47,505	Transicion Ley 1983	B
ASISTENTE	21,620	3,603	901	26,124	71	345	961	5,924	33,425	Regimen Ley Nueva 1993 - 2020	B
ASISTENTE	21,555	3,593	898	26,046	71	345	958	5,906	33,326	Regimen Ley Nueva 1993 - 2020	B
ASISTENTE	23,418	3,903	976	28,297	71	345	1,041	6,417	36,170	Regimen Ley Nueva 1993 - 2020	B
ASISTENTE	38,772	6,462	1,616	46,850	71	345	1,723	10,624	59,612	Regimen Ley Nueva 1993 - 2020	B
ASISTENTE	28,485	4,748	1,187	34,419	71	345	1,266	7,805	43,906	Regimen Ley Nueva 1993 - 2020	B
ASISTENTE	31,727	5,288	1,322	38,337	71	345	1,410	8,693	48,856	Regimen Ley Nueva 1993 - 2020	B
ASISTENTE	36,561	6,094	1,523	44,178	71	345	1,625	10,018	56,236	Regimen Ley Nueva 1993 - 2020	B
ASISTENTE	24,282	4,047	1,012	29,341	71	345	1,079	6,653	37,489	Regimen Ley Nueva 1993 - 2020	B
ASISTENTE	30,884	5,147	1,287	37,318	71	345	1,373	8,462	47,569	Regimen Ley Nueva 1993 - 2020	B
ASISTENTE	20,256	3,376	844	24,476	71	345	900	5,550	31,342	Regimen Ley Nueva 1993 - 2020	B
ASISTENTE	25,154	4,192	1,048	30,394	71	345	1,118	6,892	38,820	Regimen Ley Nueva 1993 - 2020	B
ASISTENTE	10,324	1,721	430	12,475	71	345	459	2,829	16,178	Regimen Ley Nueva 1993 - 2020	B
ASISTENTE	30,211	5,035	1,259	36,505	71	345	1,343	8,278	46,541	Regimen Ley Nueva 1993 - 2020	B
ASISTENTE	13,087	2,181	545	15,813	71	345	582	3,586	20,397	Regimen Ley Nueva 1993 - 2020	B
ASISTENTE	15,008	2,501	625	18,135	71	345	667	4,112	23,330	Regimen Ley Nueva 1993 - 2020	B
ASISTENTE	25,728	4,288	1,072	31,088	71	345	1,143	7,049	39,697	Regimen Ley Nueva 1993 - 2020	B
ASISTENTE	27,507	4,585	1,146	33,238	71	345	1,223	5,391	40,267	Transicion Ley 1983	B
ASISTENTE	32,467	5,411	1,353	39,231	71	345	1,443	6,364	47,453	Transicion Ley 1983	B
ASISTENTE	28,565	4,761	1,190	34,516	71	345	1,270	7,827	44,028	Sin aportaciones	B
ASISTENTE	24,387	4,065	1,016	29,468	71	345	1,084	6,682	37,649	Regimen Ley Nueva 1993 - 2020	B
ASISTENTE	27,447	4,575	1,144	33,165	71	345	1,220	7,520	42,321	Sin aportaciones	B
ASISTENTE	21,544	3,591	898	26,032	71	345	958	4,223	31,628	Transicion Ley 1983	B

**C.5 TABULADORES Y PLAZAS PODER EJECUTIVO**  
**C.5.1 NOMINA TABULADA DE LOS SERVIDORES PÚBLICOS DEL GOBIERNO CENTRAL**

**NOMINA TABULADA BRUTA POR PUESTO**

PUESTO	PERCEPCIONES ORDINARIAS				PRESTACIONES ADICIONALES			SEGURIDAD SOCIAL	COSTO TOTAL	TIPO DE PUESTO	
	PERCEPCION MENSUAL	AGUINALDO	PRIMA VACACIONAL	PERCEPCION MENSUAL + AGUINALDO + PRIMA VACACIONAL	APOYO NAVIDEÑO	FONDO DE AHORRO	DIA DEL SERVIDOR PUBLICO			REGIMEN	PLANTILLA
ASISTENTE	19,030	3,172	793	22,995	71	345	846	5,214	29,470	Regimen Ley Nueva 1993 - 2020	B
ASISTENTE	23,665	3,944	986	28,595	71	345	1,052	6,484	36,547	Regimen Ley Nueva 1993 - 2020	B
ASISTENTE	20,984	3,497	874	25,356	71	345	933	4,113	30,817	Transicion Ley 1983	B
ASISTENTE	18,884	3,147	787	22,818	71	345	839	3,701	27,775	Transicion Ley 1983	B
ASISTENTE	18,701	3,117	779	22,597	71	345	831	3,665	27,509	Transicion Ley 1983	B
ASISTENTE	13,638	2,273	568	16,479	71	345	606	2,673	20,174	Transicion Ley 1983	B
ASISTENTE	18,885	3,148	787	22,819	71	345	839	3,701	27,776	Transicion Ley 1983	B
ASISTENTE	13,313	2,219	555	16,087	71	345	592	3,648	20,742	Regimen Ley Nueva 1993 - 2020	B
ASISTENTE	26,615	4,436	1,109	32,160	71	345	1,183	5,217	38,975	Transicion Ley 1983	B
ASISTENTE	22,981	3,830	958	27,769	71	345	1,021	4,504	33,710	Transicion Ley 1983	B
ASISTENTE	28,284	4,714	1,179	34,177	71	345	1,257	7,750	43,599	Regimen Ley Nueva 1993 - 2020	B
ASISTENTE	32,919	5,487	1,372	39,777	71	345	1,463	9,020	50,676	Regimen Ley Nueva 1993 - 2020	B
ASISTENTE	52,989	8,832	2,208	64,028	71	345	2,355	14,519	81,318	Regimen Ley Nueva 1993 - 2020	B
ASISTENTE	12,869	2,145	536	15,550	71	345	572	3,526	20,064	Regimen Ley Nueva 1993 - 2020	B
ASISTENTE	12,869	2,145	536	15,550	71	345	572	3,526	20,064	Regimen Ley Nueva 1993 - 2020	B
ASISTENTE	12,869	2,145	536	15,550	71	345	572	3,526	20,064	Regimen Ley Nueva 1993 - 2020	B
ASISTENTE ADMINISTRATIVO	17,958	2,993	748	21,699	71	345	798	4,920	27,834	Regimen Ley Nueva 1993 - 2020	B
ASISTENTE ADMINISTRATIVO	14,214	2,369	592	17,175	71	345	632	3,895	22,117	Regimen Ley Nueva 1993 - 2020	B
ASISTENTE ADMINISTRATIVO	18,000	3,000	750	21,750	71	345	800	4,932	27,898	Regimen Ley Nueva 1993 - 2020	B
ASISTENTE ADMINISTRATIVO	16,401	2,734	683	19,818	71	345	729	4,494	25,457	Sin aportaciones	B
ASISTENTE ADMINISTRATIVO	18,650	3,108	777	22,535	71	345	829	5,110	28,890	Regimen Ley Nueva 1993 - 2020	B
ASISTENTE ADMINISTRATIVO	23,714	3,952	988	28,654	71	345	1,054	6,498	36,622	Regimen Ley Nueva 1993 - 2020	B
ASISTENTE ADMINISTRATIVO	17,998	3,000	750	21,748	71	345	800	3,528	26,491	Transicion Ley 1983	B
ASISTENTE ADMINISTRATIVO	25,000	4,167	1,042	30,208	71	345	1,111	4,900	36,635	Transicion Ley 1983	B
ASISTENTE ADMINISTRATIVO	22,789	3,798	950	27,537	71	345	1,013	6,244	35,210	Regimen Ley Nueva 1993 - 2020	B
ASISTENTE ADMINISTRATIVO	17,002	2,834	708	20,544	71	345	756	3,332	25,048	Transicion Ley 1983	B
ASISTENTE ADMINISTRATIVO	21,113	3,519	880	25,512	71	345	938	5,785	32,651	Sin aportaciones	B
ASISTENTE ADMINISTRATIVO	20,545	3,424	856	24,825	71	345	913	5,629	31,783	Sin aportaciones	B
ASISTENTE ADMINISTRATIVO	21,113	3,519	880	25,512	0	0	0	0	25,512	Sin aportaciones	H
ASISTENTE ADMINISTRATIVO	19,500	3,250	813	23,563	71	345	867	5,343	30,188	Sin aportaciones	B
ASISTENTE ADMINISTRATIVO	20,499	3,417	854	24,770	71	345	911	4,018	30,114	Transicion Ley 1983	B
ASISTENTE ADMINISTRATIVO	20,624	3,437	859	24,921	71	345	917	5,651	31,904	Regimen Ley Nueva 1993 - 2020	B
ASISTENTE ADMINISTRATIVO	21,248	3,541	885	25,675	71	345	944	5,822	32,857	Regimen Ley Nueva 1993 - 2020	B
ASISTENTE ADMINISTRATIVO	17,632	2,939	735	21,305	71	345	784	4,831	27,336	Regimen Ley Nueva 1993 - 2020	B
ASISTENTE ADMINISTRATIVO	21,300	3,550	888	25,738	71	345	947	5,836	32,936	Regimen Ley Nueva 1993 - 2020	B
ASISTENTE ADMINISTRATIVO	17,194	2,866	716	20,776	0	0	0	0	20,776	Sin aportaciones	H
ASISTENTE ADMINISTRATIVO	13,597	2,266	567	16,430	0	0	0	0	16,430	Sin aportaciones	H
ASISTENTE ADMINISTRATIVO	13,597	2,266	567	16,430	71	345	604	3,726	21,175	Regimen Ley Nueva 1993 - 2020	B
ASISTENTE ADMINISTRATIVO	18,052	3,009	752	21,813	71	345	802	4,946	27,977	Regimen Ley Nueva 1993 - 2020	B
ASISTENTE ADMINISTRATIVO	18,052	3,009	752	21,813	71	345	802	4,946	27,977	Regimen Ley Nueva 1993 - 2020	B
ASISTENTE ADMINISTRATIVO	16,247	2,708	677	19,632	71	345	722	4,452	25,221	Regimen Ley Nueva 1993 - 2020	B
ASISTENTE ADMINISTRATIVO	15,044	2,507	627	18,178	71	345	669	4,122	23,385	Regimen Ley Nueva 1993 - 2020	B
ASISTENTE ADMINISTRATIVO	16,996	2,833	708	20,537	71	345	755	3,331	25,039	Transicion Ley 1983	B
ASISTENTE ADMINISTRATIVO	18,229	3,038	760	22,027	71	345	810	4,995	28,247	Regimen Ley Nueva 1993 - 2020	B
ASISTENTE ADMINISTRATIVO	13,597	2,266	567	16,430	0	0	0	0	16,430	Sin aportaciones	H
ASISTENTE ADMINISTRATIVO	10,110	1,685	421	12,216	0	0	0	0	12,216	Sin aportaciones	H
ASISTENTE ADMINISTRATIVO	15,044	2,507	627	18,178	71	345	669	4,122	23,385	Regimen Ley Nueva 1993 - 2020	B
ASISTENTE ADMINISTRATIVO	18,138	3,023	756	21,917	71	345	806	3,555	26,694	Transicion Ley 1983	B
ASISTENTE ADMINISTRATIVO	23,695	3,949	987	28,631	71	345	1,053	4,644	34,745	Transicion Ley 1983	B
ASISTENTE ADMINISTRATIVO	19,568	3,261	815	23,645	71	345	870	3,835	28,766	Transicion Ley 1983	B
ASISTENTE ADMINISTRATIVO	19,756	3,293	823	23,872	71	345	878	5,413	30,579	Regimen Ley Nueva 1993 - 2020	B
ASISTENTE ADMINISTRATIVO	13,715	2,286	571	16,572	71	345	610	3,758	21,356	Regimen Ley Nueva 1993 - 2020	B
ASISTENTE ADMINISTRATIVO	15,500	2,583	646	18,729	71	345	689	4,247	24,081	Regimen Ley Nueva 1993 - 2020	B
ASISTENTE ADMINISTRATIVO	19,555	3,259	815	23,629	71	345	869	5,358	30,272	Regimen Ley Nueva 1993 - 2020	B

**C.5 TABULADORES Y PLAZAS PODER EJECUTIVO**  
**C.5.1 NOMINA TABULADA DE LOS SERVIDORES PÚBLICOS DEL GOBIERNO CENTRAL**

**NOMINA TABULADA BRUTA POR PUESTO**

PUESTO	PERCEPCIONES ORDINARIAS				PRESTACIONES ADICIONALES			SEGURIDAD SOCIAL	COSTO TOTAL	TIPO DE PUESTO	
	PERCEPCION MENSUAL	AGUINALDO	PRIMA VACACIONAL	PERCEPCION MENSUAL + AGUINALDO + PRIMA VACACIONAL	APOYO NAVIDEÑO	FONDO DE AHORRO	DIA DEL SERVIDOR PUBLICO			REGIMEN	PLANTILLA
ASISTENTE ADMINISTRATIVO	21,198	3,533	883	25,614	71	345	942	5,808	32,780	Regimen Ley Nueva 1993 - 2020	B
ASISTENTE ADMINISTRATIVO	22,492	3,749	937	27,178	71	345	1,000	6,163	34,756	Sin aportaciones	B
ASISTENTE ADMINISTRATIVO	21,868	3,645	911	26,424	71	345	972	5,992	33,803	Regimen Ley Nueva 1993 - 2020	B
ASISTENTE ADMINISTRATIVO	16,849	2,808	702	20,359	71	345	749	4,617	26,141	Regimen Ley Nueva 1993 - 2020	B
ASISTENTE ADMINISTRATIVO	17,068	2,845	711	20,624	71	345	759	3,345	25,144	Transicion Ley 1983	B
ASISTENTE ADMINISTRATIVO	18,939	3,157	789	22,885	71	345	842	5,189	29,331	Regimen Ley Nueva 1993 - 2020	B
ASISTENTE ADMINISTRATIVO	15,000	2,500	625	18,125	71	345	667	4,110	23,318	Regimen Ley Nueva 1993 - 2020	B
ASISTENTE ADMINISTRATIVO	16,320	2,720	680	19,720	71	345	725	4,472	25,333	Regimen Ley Nueva 1993 - 2020	B
ASISTENTE ADMINISTRATIVO	16,142	2,690	673	19,505	71	345	717	4,423	25,061	Regimen Ley Nueva 1993 - 2020	B
ASISTENTE ADMINISTRATIVO	14,255	2,376	594	17,225	71	345	634	3,906	22,180	Regimen Ley Nueva 1993 - 2020	B
ASISTENTE ADMINISTRATIVO	17,000	2,833	708	20,542	71	345	756	4,658	26,371	Sin aportaciones	B
ASISTENTE ADMINISTRATIVO	16,964	2,827	707	20,498	71	345	754	4,648	26,316	Regimen Ley Nueva 1993 - 2020	B
ASISTENTE ADMINISTRATIVO	18,174	3,029	757	21,960	0	0	0	0	21,960	Sin aportaciones	H
ASISTENTE ADMINISTRATIVO	22,200	3,700	925	26,825	71	345	987	6,083	34,310	Regimen Ley Nueva 1993 - 2020	B
ASISTENTE ADMINISTRATIVO	22,200	3,700	925	26,825	71	345	987	6,083	34,310	Regimen Ley Nueva 1993 - 2020	B
ASISTENTE ADMINISTRATIVO	22,200	3,700	925	26,825	71	345	987	4,351	32,579	Transicion Ley 1983	B
ASISTENTE ADMINISTRATIVO	17,536	2,923	731	21,189	71	345	779	4,805	27,189	Sin aportaciones	B
ASISTENTE ADMINISTRATIVO	22,200	3,700	925	26,825	71	345	987	6,083	34,310	Regimen Ley Nueva 1993 - 2020	B
ASISTENTE ADMINISTRATIVO	15,473	2,579	645	18,697	71	345	688	4,240	24,040	Regimen Ley Nueva 1993 - 2020	B
ASISTENTE ADMINISTRATIVO	21,478	3,580	895	25,953	71	345	955	5,885	33,208	Regimen Ley Nueva 1993 - 2020	B
ASISTENTE ADMINISTRATIVO	18,568	3,095	774	22,436	71	345	825	5,088	28,765	Regimen Ley Nueva 1993 - 2020	B
ASISTENTE ADMINISTRATIVO	29,890	4,982	1,245	36,117	71	345	1,328	8,190	46,051	Regimen Ley Nueva 1993 - 2020	B
ASISTENTE ADMINISTRATIVO	20,017	3,336	834	24,187	71	345	890	5,485	30,977	Regimen Ley Nueva 1993 - 2020	B
ASISTENTE ADMINISTRATIVO	15,473	2,579	645	18,697	71	345	688	4,240	24,040	Regimen Ley Nueva 1993 - 2020	B
ASISTENTE ADMINISTRATIVO	22,953	3,826	956	27,735	71	345	1,020	6,289	35,460	Regimen Ley Nueva 1993 - 2020	B
ASISTENTE ADMINISTRATIVO	19,663	3,277	819	23,759	71	345	874	5,388	30,437	Regimen Ley Nueva 1993 - 2020	B
ASISTENTE ADMINISTRATIVO	20,630	3,438	860	24,928	71	345	917	5,653	31,913	Regimen Ley Nueva 1993 - 2020	B
ASISTENTE ADMINISTRATIVO	20,630	3,438	860	24,928	71	345	917	5,653	31,913	Regimen Ley Nueva 1993 - 2020	B
ASISTENTE ADMINISTRATIVO	21,934	3,656	914	26,504	71	345	975	6,010	33,904	Regimen Ley Nueva 1993 - 2020	B
ASISTENTE ADMINISTRATIVO	16,806	2,801	700	20,307	71	345	747	4,605	26,075	Regimen Ley Nueva 1993 - 2020	B
ASISTENTE ADMINISTRATIVO	20,630	3,438	860	24,928	71	345	917	5,653	31,913	Regimen Ley Nueva 1993 - 2020	B
ASISTENTE ADMINISTRATIVO	18,993	3,166	791	22,950	71	345	844	5,204	29,414	Regimen Ley Nueva 1993 - 2020	B
ASISTENTE ADMINISTRATIVO	17,384	2,897	724	21,006	71	345	773	4,763	26,957	Regimen Ley Nueva 1993 - 2020	B
ASISTENTE ADMINISTRATIVO	20,861	3,477	869	25,207	71	345	927	5,716	32,266	Regimen Ley Nueva 1993 - 2020	B
ASISTENTE ADMINISTRATIVO	21,868	3,645	911	26,424	71	345	972	5,992	33,803	Regimen Ley Nueva 1993 - 2020	B
ASISTENTE ADMINISTRATIVO	20,630	3,438	860	24,928	71	345	917	5,653	31,913	Regimen Ley Nueva 1993 - 2020	B
ASISTENTE ADMINISTRATIVO	13,763	2,294	573	16,630	71	345	612	3,771	21,429	Regimen Ley Nueva 1993 - 2020	B
ASISTENTE ADMINISTRATIVO	17,149	2,858	715	20,722	71	345	762	4,699	26,599	Regimen Ley Nueva 1993 - 2020	B
ASISTENTE ADMINISTRATIVO	23,022	3,837	959	27,818	71	345	1,023	4,512	33,770	Transicion Ley 1983	B
ASISTENTE ADMINISTRATIVO	17,340	2,890	723	20,953	71	345	771	3,399	25,538	Transicion Ley 1983	B
ASISTENTE ADMINISTRATIVO	13,000	2,167	542	15,708	71	345	578	3,562	20,264	Regimen Ley Nueva 1993 - 2020	B
ASISTENTE ADMINISTRATIVO	18,773	3,129	782	22,684	71	345	834	5,144	29,078	Regimen Ley Nueva 1993 - 2020	B
ASISTENTE ADMINISTRATIVO	20,093	3,349	837	24,279	71	345	893	5,505	31,093	Regimen Ley Nueva 1993 - 2020	B
ASISTENTE ADMINISTRATIVO	16,553	2,759	690	20,002	71	345	736	4,536	25,689	Regimen Ley Nueva 1993 - 2020	B
ASISTENTE ADMINISTRATIVO	17,170	2,862	715	20,747	71	345	763	4,705	26,631	Regimen Ley Nueva 1993 - 2020	B
ASISTENTE ADMINISTRATIVO	17,689	2,948	737	21,374	71	345	786	3,467	26,043	Transicion Ley 1983	B
ASISTENTE ADMINISTRATIVO	14,945	2,491	623	18,059	71	345	664	4,095	23,234	Regimen Ley Nueva 1993 - 2020	B
ASISTENTE ADMINISTRATIVO	21,558	3,593	898	26,049	71	345	958	5,907	33,330	Regimen Ley Nueva 1993 - 2020	B
ASISTENTE ADMINISTRATIVO	20,173	3,362	841	24,376	71	345	897	3,954	29,642	Transicion Ley 1983	B
ASISTENTE ADMINISTRATIVO	22,125	3,688	922	26,734	71	345	983	6,062	34,196	Regimen Ley Nueva 1993 - 2020	B
ASISTENTE ADMINISTRATIVO	18,756	3,126	782	22,664	0	0	0	0	22,664	Sin aportaciones	H
ASISTENTE ADMINISTRATIVO	18,756	3,126	782	22,664	0	0	0	0	22,664	Sin aportaciones	H
ASISTENTE ADMINISTRATIVO	18,756	3,126	782	22,664	0	0	0	0	22,664	Sin aportaciones	H
ASISTENTE ADMINISTRATIVO	18,756	3,126	782	22,664	0	0	0	0	22,664	Sin aportaciones	H







**C.5 TABULADORES Y PLAZAS PODER EJECUTIVO**  
**C.5.1 NOMINA TABULADA DE LOS SERVIDORES PÚBLICOS DEL GOBIERNO CENTRAL**

**NOMINA TABULADA BRUTA POR PUESTO**

PUESTO	PERCEPCIONES ORDINARIAS				PRESTACIONES ADICIONALES			SEGURIDAD SOCIAL	COSTO TOTAL	TIPO DE PUESTO	
	PERCEPCION MENSUAL	AGUINALDO	PRIMA VACACIONAL	PERCEPCION MENSUAL + AGUINALDO + PRIMA VACACIONAL	APOYO NAVIDEÑO	FONDO DE AHORRO	DIA DEL SERVIDOR PUBLICO			REGIMEN	PLANTILLA
ASISTENTE ADMINISTRATIVO	18,756	3,126	782	22,664	0	0	0	0	22,664	Sin aportaciones	H
ASISTENTE ADMINISTRATIVO	18,756	3,126	782	22,664	0	0	0	0	22,664	Sin aportaciones	H
ASISTENTE ADMINISTRATIVO	18,756	3,126	782	22,664	0	0	0	0	22,664	Sin aportaciones	H
ASISTENTE ADMINISTRATIVO	18,756	3,126	782	22,664	0	0	0	0	22,664	Sin aportaciones	H
ASISTENTE ADMINISTRATIVO	18,053	3,009	752	21,814	0	0	0	0	21,814	Sin aportaciones	H
ASISTENTE ADMINISTRATIVO	18,053	3,009	752	21,814	0	0	0	0	21,814	Sin aportaciones	H
ASISTENTE ADMINISTRATIVO	18,053	3,009	752	21,814	0	0	0	0	21,814	Sin aportaciones	H
ASISTENTE ADMINISTRATIVO	18,053	3,009	752	21,814	0	0	0	0	21,814	Sin aportaciones	H
ASISTENTE ADMINISTRATIVO	18,053	3,009	752	21,814	0	0	0	0	21,814	Sin aportaciones	H
ASISTENTE ADMINISTRATIVO	18,053	3,009	752	21,814	0	0	0	0	21,814	Sin aportaciones	H
ASISTENTE ADMINISTRATIVO	18,053	3,009	752	21,814	0	0	0	0	21,814	Sin aportaciones	H
ASISTENTE ADMINISTRATIVO	18,053	3,009	752	21,814	0	0	0	0	21,814	Sin aportaciones	H
ASISTENTE ADMINISTRATIVO	18,053	3,009	752	21,814	0	0	0	0	21,814	Sin aportaciones	H
ASISTENTE ADMINISTRATIVO	19,367	3,228	807	23,402	0	0	0	0	23,402	Sin aportaciones	H
ASISTENTE ADMINISTRATIVO	18,756	3,126	782	22,664	0	0	0	0	22,664	Sin aportaciones	H
ASISTENTE ADMINISTRATIVO	18,756	3,126	782	22,664	0	0	0	0	22,664	Sin aportaciones	H
ASISTENTE ADMINISTRATIVO	18,756	3,126	782	22,664	0	0	0	0	22,664	Sin aportaciones	H
ASISTENTE ADMINISTRATIVO	18,756	3,126	782	22,664	0	0	0	0	22,664	Sin aportaciones	H
ASISTENTE ADMINISTRATIVO	18,756	3,126	782	22,664	0	0	0	0	22,664	Sin aportaciones	H
ASISTENTE ADMINISTRATIVO	18,053	3,009	752	21,814	0	0	0	0	21,814	Sin aportaciones	H
ASISTENTE ADMINISTRATIVO	19,951	3,325	831	24,107	71	345	887	3,910	29,320	Transicion Ley 1983	B
ASISTENTE ADMINISTRATIVO	14,938	2,490	622	18,050	71	345	664	2,928	22,058	Transicion Ley 1983	B
ASISTENTE ADMINISTRATIVO	16,613	2,769	692	20,074	71	345	738	4,552	25,780	Regimen Ley Nueva 1993 - 2020	B
ASISTENTE ADMINISTRATIVO	21,107	3,518	879	25,504	71	345	938	5,783	32,642	Sin aportaciones	B
ASISTENTE ADMINISTRATIVO	19,367	3,228	807	23,402	0	0	0	0	23,402	Sin aportaciones	H
ASISTENTE ADMINISTRATIVO	24,000	4,000	1,000	29,000	71	345	1,067	6,576	37,059	Regimen Ley Nueva 1993 - 2020	B
ASISTENTE ADMINISTRATIVO	20,000	3,333	833	24,167	71	345	889	5,480	30,951	Regimen Ley Nueva 1993 - 2020	B
ASISTENTE ADMINISTRATIVO	21,868	3,645	911	26,424	71	345	972	5,992	33,803	Regimen Ley Nueva 1993 - 2020	B
ASISTENTE ADMINISTRATIVO	22,392	3,732	933	27,057	71	345	995	4,389	32,857	Transicion Ley 1983	B
ASISTENTE ADMINISTRATIVO	12,270	2,045	511	14,826	71	345	545	3,362	19,149	Regimen Ley Nueva 1993 - 2020	B
ASISTENTE ADMINISTRATIVO	22,603	3,767	942	27,312	71	345	1,005	4,430	33,163	Transicion Ley 1983	B
ASISTENTE ADMINISTRATIVO	15,614	2,602	651	18,867	71	345	694	4,278	24,255	Regimen Ley Nueva 1993 - 2020	B
ASISTENTE ADMINISTRATIVO	11,575	1,929	482	13,986	71	345	514	3,172	18,088	Regimen Ley Nueva 1993 - 2020	B
ASISTENTE ADMINISTRATIVO	20,272	3,379	845	24,495	71	345	901	5,555	31,367	Regimen Ley Nueva 1993 - 2020	B
ASISTENTE ADMINISTRATIVO	18,500	3,083	771	22,354	71	345	822	5,069	28,661	Regimen Ley Nueva 1993 - 2020	B
ASISTENTE ADMINISTRATIVO	22,105	3,684	921	26,710	71	345	982	6,057	34,165	Regimen Ley Nueva 1993 - 2020	B
ASISTENTE ADMINISTRATIVO	24,051	4,009	1,002	29,062	71	345	1,069	4,714	35,260	Transicion Ley 1983	B
ASISTENTE ADMINISTRATIVO	18,815	3,136	784	22,735	71	345	836	5,155	29,142	Regimen Ley Nueva 1993 - 2020	B
ASISTENTE ADMINISTRATIVO	24,410	4,068	1,017	29,495	71	345	1,085	4,784	35,780	Transicion Ley 1983	B
ASISTENTE ADMINISTRATIVO	13,238	2,206	552	15,996	71	345	588	3,627	20,627	Regimen Ley Nueva 1993 - 2020	B
ASISTENTE ADMINISTRATIVO	23,087	3,848	962	27,897	71	345	1,026	6,326	35,665	Regimen Ley Nueva 1993 - 2020	B
ASISTENTE ADMINISTRATIVO	21,929	3,655	914	26,498	71	345	975	4,298	32,186	Transicion Ley 1983	B
ASISTENTE ADMINISTRATIVO	12,053	2,009	502	14,564	71	345	536	3,303	18,818	Regimen Ley Nueva 1993 - 2020	B
ASISTENTE ADMINISTRATIVO	20,282	3,380	845	24,507	71	345	901	3,975	29,800	Transicion Ley 1983	B
ASISTENTE ADMINISTRATIVO	22,870	3,812	953	27,635	71	345	1,016	6,266	35,333	Regimen Ley Nueva 1993 - 2020	B
ASISTENTE ADMINISTRATIVO	16,960	2,827	707	20,493	71	345	754	4,647	26,310	Regimen Ley Nueva 1993 - 2020	B
ASISTENTE ADMINISTRATIVO	20,318	3,386	847	24,551	71	345	903	3,982	29,852	Transicion Ley 1983	B
ASISTENTE ADMINISTRATIVO	19,288	3,215	804	23,306	71	345	857	5,285	29,864	Regimen Ley Nueva 1993 - 2020	B
ASISTENTE ADMINISTRATIVO	16,284	2,714	679	19,677	71	345	724	4,462	25,278	Regimen Ley Nueva 1993 - 2020	B
ASISTENTE ADMINISTRATIVO	16,228	2,705	676	19,609	71	345	721	4,446	25,192	Regimen Ley Nueva 1993 - 2020	B
ASISTENTE ADMINISTRATIVO	16,345	2,724	681	19,750	71	345	726	4,479	25,371	Regimen Ley Nueva 1993 - 2020	B
ASISTENTE ADMINISTRATIVO	23,306	3,884	971	28,161	71	345	1,036	6,386	35,999	Regimen Ley Nueva 1993 - 2020	B
ASISTENTE ADMINISTRATIVO	20,629	3,438	860	24,927	71	345	917	5,652	31,912	Regimen Ley Nueva 1993 - 2020	B
ASISTENTE ADMINISTRATIVO	18,271	3,045	761	22,077	71	345	812	5,006	28,312	Regimen Ley Nueva 1993 - 2020	B
ASISTENTE ADMINISTRATIVO	16,590	2,765	691	20,046	71	345	737	3,252	24,451	Transicion Ley 1983	B



**C.5 TABULADORES Y PLAZAS PODER EJECUTIVO**  
**C.5.1 NOMINA TABULADA DE LOS SERVIDORES PÚBLICOS DEL GOBIERNO CENTRAL**

**NOMINA TABULADA BRUTA POR PUESTO**

PUESTO	PERCEPCIONES ORDINARIAS				PRESTACIONES ADICIONALES			SEGURIDAD SOCIAL	COSTO TOTAL	TIPO DE PUESTO	
	PERCEPCION MENSUAL	AGUINALDO	PRIMA VACACIONAL	PERCEPCION MENSUAL + AGUINALDO + PRIMA VACACIONAL	APOYO NAVIDEÑO	FONDO DE AHORRO	DIA DEL SERVIDOR PUBLICO			REGIMEN	PLANTILLA
ASISTENTE ADMINISTRATIVO	22,731	3,789	947	27,467	71	345	1,010	6,228	35,121	Regimen Ley Nueva 1993 - 2020	B
ASISTENTE ADMINISTRATIVO	20,779	3,463	866	25,108	71	345	924	5,693	32,141	Regimen Ley Nueva 1993 - 2020	B
ASISTENTE ADMINISTRATIVO	18,818	3,136	784	22,738	71	345	836	3,688	27,679	Transicion Ley 1983	B
ASISTENTE ADMINISTRATIVO	10,598	1,766	442	12,806	71	345	471	2,077	15,770	Transicion Ley 1983	B
ASISTENTE ADMINISTRATIVO	18,541	3,090	773	22,404	71	345	824	5,080	28,724	Regimen Ley Nueva 1993 - 2020	B
ASISTENTE ADMINISTRATIVO	15,344	2,557	639	18,541	71	345	682	3,007	22,646	Transicion Ley 1983	B
ASISTENTE ADMINISTRATIVO	14,264	2,377	594	17,236	71	345	634	2,796	21,081	Transicion Ley 1983	B
ASISTENTE ADMINISTRATIVO	22,000	3,667	917	26,583	71	345	978	4,312	32,289	Transicion Ley 1983	B
ASISTENTE ADMINISTRATIVO	22,000	3,667	917	26,583	71	345	978	6,028	34,005	Regimen Ley Nueva 1993 - 2020	B
ASISTENTE ADMINISTRATIVO	20,468	3,411	853	24,732	71	345	910	5,608	31,666	Regimen Ley Nueva 1993 - 2020	B
ASISTENTE ADMINISTRATIVO	30,164	5,027	1,257	36,448	71	345	1,341	5,912	44,117	Transicion Ley 1983	B
ASISTENTE ADMINISTRATIVO	20,570	3,428	857	24,855	71	345	914	5,636	31,822	Regimen Ley Nueva 1993 - 2020	B
ASISTENTE ADMINISTRATIVO	16,159	2,693	673	19,525	71	345	718	4,428	25,087	Regimen Ley Nueva 1993 - 2020	B
ASISTENTE ADMINISTRATIVO	15,395	2,566	641	18,602	71	345	684	4,218	23,921	Regimen Ley Nueva 1993 - 2020	B
ASISTENTE ADMINISTRATIVO	24,244	4,041	1,010	29,295	71	345	1,078	6,643	37,431	Regimen Ley Nueva 1993 - 2020	B
ASISTENTE ADMINISTRATIVO	19,398	3,233	808	23,439	71	345	862	5,315	30,032	Regimen Ley Nueva 1993 - 2020	B
ASISTENTE ADMINISTRATIVO	11,101	1,850	463	13,414	71	345	493	3,042	17,365	Regimen Ley Nueva 1993 - 2020	B
ASISTENTE ADMINISTRATIVO	19,507	3,251	813	23,571	71	345	867	5,345	30,199	Regimen Ley Nueva 1993 - 2020	B
ASISTENTE ADMINISTRATIVO	15,223	2,537	634	18,394	71	345	677	2,984	22,471	Transicion Ley 1983	B
ASISTENTE ADMINISTRATIVO	14,541	2,424	606	17,570	71	345	646	3,984	22,617	Regimen Ley Nueva 1993 - 2020	B
ASISTENTE ADMINISTRATIVO	20,063	3,344	836	24,243	71	345	892	3,932	29,483	Transicion Ley 1983	B
ASISTENTE ADMINISTRATIVO	19,940	3,323	831	24,094	71	345	886	3,908	29,304	Transicion Ley 1983	B
ASISTENTE ADMINISTRATIVO	14,418	2,403	601	17,422	71	345	641	3,951	22,429	Regimen Ley Nueva 1993 - 2020	B
ASISTENTE ADMINISTRATIVO	14,215	2,369	592	17,176	71	345	632	3,895	22,119	Regimen Ley Nueva 1993 - 2020	B
ASISTENTE ADMINISTRATIVO	18,492	3,082	771	22,345	71	345	822	5,067	28,649	Regimen Ley Nueva 1993 - 2020	B
ASISTENTE ADMINISTRATIVO	13,846	2,308	577	16,731	71	345	615	3,794	21,556	Regimen Ley Nueva 1993 - 2020	B
ASISTENTE ADMINISTRATIVO	19,599	3,267	817	23,682	71	345	871	3,841	28,810	Transicion Ley 1983	B
ASISTENTE ADMINISTRATIVO	18,430	3,072	768	22,270	71	345	819	5,050	28,554	Regimen Ley Nueva 1993 - 2020	B
ASISTENTE ADMINISTRATIVO	20,527	3,421	855	24,803	71	345	912	5,624	31,756	Regimen Ley Nueva 1993 - 2020	B
ASISTENTE ADMINISTRATIVO	14,901	2,484	621	18,005	71	345	662	4,083	23,166	Regimen Ley Nueva 1993 - 2020	B
ASISTENTE ADMINISTRATIVO	16,853	2,809	702	20,364	71	345	749	3,303	24,832	Transicion Ley 1983	B
ASISTENTE ADMINISTRATIVO	13,806	2,301	575	16,682	71	345	614	3,783	21,495	Regimen Ley Nueva 1993 - 2020	B
ASISTENTE ADMINISTRATIVO	17,967	2,995	749	21,710	71	345	799	4,923	27,847	Regimen Ley Nueva 1993 - 2020	B
ASISTENTE ADMINISTRATIVO	20,908	3,485	871	25,264	71	345	929	4,098	30,707	Transicion Ley 1983	B
ASISTENTE ADMINISTRATIVO	21,101	3,517	879	25,497	71	345	938	5,782	32,632	Regimen Ley Nueva 1993 - 2020	B
ASISTENTE ADMINISTRATIVO	17,505	2,918	729	21,152	71	345	778	4,796	27,142	Regimen Ley Nueva 1993 - 2020	B
ASISTENTE ADMINISTRATIVO	19,636	3,273	818	23,727	71	345	873	5,380	30,396	Regimen Ley Nueva 1993 - 2020	B
ASISTENTE ADMINISTRATIVO	18,554	3,092	773	22,419	71	345	825	5,084	28,744	Regimen Ley Nueva 1993 - 2020	B
ASISTENTE ADMINISTRATIVO	14,102	2,350	588	17,040	71	345	627	3,864	21,946	Regimen Ley Nueva 1993 - 2020	B
ASISTENTE ADMINISTRATIVO	20,774	3,462	866	25,102	71	345	923	5,692	32,133	Regimen Ley Nueva 1993 - 2020	B
ASISTENTE ADMINISTRATIVO	24,000	4,000	1,000	29,000	71	345	1,067	6,576	37,059	Regimen Ley Nueva 1993 - 2020	B
ASISTENTE ADMINISTRATIVO	27,459	4,577	1,144	33,180	71	345	1,220	7,524	42,340	Regimen Ley Nueva 1993 - 2020	B
ASISTENTE ADMINISTRATIVO	18,588	3,098	775	22,461	71	345	826	5,093	28,796	Regimen Ley Nueva 1993 - 2020	B
ASISTENTE ADMINISTRATIVO	19,599	3,267	817	23,682	71	345	871	5,370	30,339	Regimen Ley Nueva 1993 - 2020	B
ASISTENTE ADMINISTRATIVO	24,859	4,143	1,036	30,038	71	345	1,105	6,811	38,370	Regimen Ley Nueva 1993 - 2020	B
ASISTENTE ADMINISTRATIVO	16,730	2,788	697	20,215	71	345	744	4,584	25,959	Regimen Ley Nueva 1993 - 2020	B
ASISTENTE ADMINISTRATIVO	24,240	4,040	1,010	29,290	71	345	1,077	6,642	37,425	Regimen Ley Nueva 1993 - 2020	B
ASISTENTE ADMINISTRATIVO	21,038	3,506	877	25,421	71	345	935	5,764	32,536	Regimen Ley Nueva 1993 - 2020	B
ASISTENTE ADMINISTRATIVO	18,820	3,137	784	22,741	71	345	836	3,689	27,682	Transicion Ley 1983	B
ASISTENTE ADMINISTRATIVO	15,301	2,550	638	18,489	71	345	680	4,192	23,777	Regimen Ley Nueva 1993 - 2020	B
ASISTENTE ADMINISTRATIVO	18,529	3,088	772	22,389	71	345	824	5,077	28,705	Regimen Ley Nueva 1993 - 2020	B
ASISTENTE ADMINISTRATIVO	21,869	3,645	911	26,425	71	345	972	5,992	33,805	Regimen Ley Nueva 1993 - 2020	B
ASISTENTE ADMINISTRATIVO	19,063	3,177	794	23,034	71	345	847	5,223	29,521	Regimen Ley Nueva 1993 - 2020	B
ASISTENTE ADMINISTRATIVO	17,546	2,924	731	21,201	71	345	780	3,439	25,836	Transicion Ley 1983	B

**C.5 TABULADORES Y PLAZAS PODER EJECUTIVO**  
**C.5.1 NOMINA TABULADA DE LOS SERVIDORES PÚBLICOS DEL GOBIERNO CENTRAL**

**NOMINA TABULADA BRUTA POR PUESTO**

PUESTO	PERCEPCIONES ORDINARIAS				PRESTACIONES ADICIONALES			SEGURIDAD SOCIAL	COSTO TOTAL	TIPO DE PUESTO	
	PERCEPCION MENSUAL	AGUINALDO	PRIMA VACACIONAL	PERCEPCION MENSUAL + AGUINALDO + PRIMA VACACIONAL	APOYO NAVIDEÑO	FONDO DE AHORRO	DIA DEL SERVIDOR PUBLICO			REGIMEN	PLANTILLA
ASISTENTE ADMINISTRATIVO	17,987	2,998	749	21,734	71	345	799	4,928	27,878	Regimen Ley Nueva 1993 - 2020	B
ASISTENTE ADMINISTRATIVO	22,953	3,826	956	27,735	71	345	1,020	4,499	33,670	Transicion Ley 1983	B
ASISTENTE ADMINISTRATIVO	21,496	3,583	896	25,974	71	345	955	4,213	31,559	Transicion Ley 1983	B
ASISTENTE ADMINISTRATIVO	19,681	3,280	820	23,781	71	345	875	5,393	30,464	Regimen Ley Nueva 1993 - 2020	B
ASISTENTE ADMINISTRATIVO	18,588	3,098	775	22,461	71	345	826	5,093	28,796	Regimen Ley Nueva 1993 - 2020	B
ASISTENTE ADMINISTRATIVO	21,021	3,504	876	25,400	71	345	934	5,760	32,510	Regimen Ley Nueva 1993 - 2020	B
ASISTENTE ADMINISTRATIVO	20,356	3,393	848	24,597	71	345	905	5,578	31,495	Regimen Ley Nueva 1993 - 2020	B
ASISTENTE ADMINISTRATIVO	17,703	2,951	738	21,391	71	345	787	4,851	27,444	Regimen Ley Nueva 1993 - 2020	B
ASISTENTE ADMINISTRATIVO	18,053	3,009	752	21,814	71	345	802	4,947	27,979	Regimen Ley Nueva 1993 - 2020	B
ASISTENTE ADMINISTRATIVO	15,076	2,513	628	18,217	71	345	670	4,131	23,434	Regimen Ley Nueva 1993 - 2020	B
ASISTENTE ADMINISTRATIVO	23,155	3,859	965	27,979	71	345	1,029	6,344	35,768	Regimen Ley Nueva 1993 - 2020	B
ASISTENTE ADMINISTRATIVO	19,244	3,207	802	23,253	71	345	855	5,273	29,797	Regimen Ley Nueva 1993 - 2020	B
ASISTENTE ADMINISTRATIVO	20,159	3,360	840	24,359	71	345	896	5,524	31,194	Regimen Ley Nueva 1993 - 2020	B
ASISTENTE ADMINISTRATIVO	19,135	3,189	797	23,121	71	345	850	3,750	28,138	Transicion Ley 1983	B
ASISTENTE ADMINISTRATIVO	19,039	3,173	793	23,005	71	345	846	5,217	29,484	Regimen Ley Nueva 1993 - 2020	B
ASISTENTE ADMINISTRATIVO	17,833	2,972	743	21,548	71	345	793	3,495	26,252	Transicion Ley 1983	B
ASISTENTE ADMINISTRATIVO	19,770	3,295	824	23,889	71	345	879	5,417	30,600	Regimen Ley Nueva 1993 - 2020	B
ASISTENTE ADMINISTRATIVO	19,098	3,183	796	23,077	71	345	849	5,233	29,574	Regimen Ley Nueva 1993 - 2020	B
ASISTENTE ADMINISTRATIVO	20,357	3,393	848	24,598	71	345	905	5,578	31,496	Regimen Ley Nueva 1993 - 2020	B
ASISTENTE ADMINISTRATIVO	18,304	3,051	763	22,117	71	345	814	5,015	28,362	Regimen Ley Nueva 1993 - 2020	B
ASISTENTE ADMINISTRATIVO	18,226	3,038	759	22,023	71	345	810	4,994	28,243	Regimen Ley Nueva 1993 - 2020	B
ASISTENTE ADMINISTRATIVO	20,803	3,467	867	25,137	71	345	925	5,700	32,177	Regimen Ley Nueva 1993 - 2020	B
ASISTENTE ADMINISTRATIVO	20,485	3,414	854	24,753	71	345	910	4,015	30,094	Transicion Ley 1983	B
ASISTENTE ADMINISTRATIVO	20,170	3,362	840	24,372	71	345	896	5,527	31,211	Regimen Ley Nueva 1993 - 2020	B
ASISTENTE ADMINISTRATIVO	18,474	3,079	770	22,323	71	345	821	3,621	27,181	Transicion Ley 1983	B
ASISTENTE ADMINISTRATIVO	16,992	2,832	708	20,532	71	345	755	3,330	25,033	Transicion Ley 1983	B
ASISTENTE ADMINISTRATIVO	17,703	2,951	738	21,391	71	345	787	3,470	26,064	Transicion Ley 1983	B
ASISTENTE ADMINISTRATIVO	20,000	3,333	833	24,167	71	345	889	5,480	30,951	Sin aportaciones	B
ASISTENTE ADMINISTRATIVO	17,748	2,958	740	21,446	71	345	789	4,863	27,513	Regimen Ley Nueva 1993 - 2020	B
ASISTENTE ADMINISTRATIVO	26,000	4,333	1,083	31,417	71	345	1,156	7,124	40,112	Regimen Ley Nueva 1993 - 2020	B
ASISTENTE ADMINISTRATIVO	19,700	3,283	821	23,804	71	345	876	3,861	28,957	Transicion Ley 1983	B
ASISTENTE ADMINISTRATIVO	26,000	4,333	1,083	31,417	71	345	1,156	7,124	40,112	Regimen Ley Nueva 1993 - 2020	B
ASISTENTE ADMINISTRATIVO	23,000	3,833	958	27,792	71	345	1,022	6,302	35,532	Regimen Ley Nueva 1993 - 2020	B
ASISTENTE ADMINISTRATIVO	18,932	3,155	789	22,876	0	0	0	0	22,876	Sin aportaciones	H
ASISTENTE ADMINISTRATIVO	21,620	3,603	901	26,124	71	345	961	5,924	33,425	Regimen Ley Nueva 1993 - 2020	B
ASISTENTE ADMINISTRATIVO	38,235	6,373	1,593	46,201	71	345	1,699	10,476	58,792	Regimen Ley Nueva 1993 - 2020	B
ASISTENTE ADMINISTRATIVO	21,369	3,562	890	25,821	71	345	950	5,855	33,042	Regimen Ley Nueva 1993 - 2020	B
ASISTENTE ADMINISTRATIVO	20,956	3,493	873	25,322	71	345	931	5,742	32,411	Regimen Ley Nueva 1993 - 2020	B
ASISTENTE ADMINISTRATIVO	22,657	3,776	944	27,377	71	345	1,007	6,208	35,008	Regimen Ley Nueva 1993 - 2020	B
ASISTENTE ADMINISTRATIVO	25,720	4,287	1,072	31,078	0	0	0	0	31,078	Sin aportaciones	H
ASISTENTE ADMINISTRATIVO	13,345	2,224	556	16,125	71	345	593	3,657	20,791	Regimen Ley Nueva 1993 - 2020	B
ASISTENTE ADMINISTRATIVO	28,249	4,708	1,177	34,134	71	345	1,256	7,740	43,546	Regimen Ley Nueva 1993 - 2020	B
ASISTENTE ADMINISTRATIVO	19,486	3,248	812	23,546	71	345	866	5,339	30,167	Regimen Ley Nueva 1993 - 2020	B
ASISTENTE ADMINISTRATIVO	19,584	3,264	816	23,664	71	345	870	5,366	30,316	Regimen Ley Nueva 1993 - 2020	B
ASISTENTE ADMINISTRATIVO	22,011	3,669	917	26,597	71	345	978	4,314	32,305	Transicion Ley 1983	B
ASISTENTE ADMINISTRATIVO	20,228	3,371	843	24,442	71	345	899	5,542	31,299	Regimen Ley Nueva 1993 - 2020	B
ASISTENTE ADMINISTRATIVO	20,407	3,401	850	24,658	71	345	907	5,592	31,573	Regimen Ley Nueva 1993 - 2020	B
ASISTENTE ADMINISTRATIVO	30,485	5,081	1,270	36,836	71	345	1,355	8,353	46,960	Regimen Ley Nueva 1993 - 2020	B
ASISTENTE ADMINISTRATIVO	18,550	3,092	773	22,415	71	345	824	5,083	28,738	Regimen Ley Nueva 1993 - 2020	B
ASISTENTE ADMINISTRATIVO	20,536	3,423	856	24,814	71	345	913	5,627	31,770	Regimen Ley Nueva 1993 - 2020	B
ASISTENTE ADMINISTRATIVO	14,162	2,360	590	17,112	71	345	629	3,880	22,038	Regimen Ley Nueva 1993 - 2020	B
ASISTENTE ADMINISTRATIVO	18,944	3,157	789	22,891	71	345	842	3,713	27,861	Transicion Ley 1983	B
ASISTENTE ADMINISTRATIVO	19,913	3,319	830	24,062	71	345	885	5,456	30,819	Regimen Ley Nueva 1993 - 2020	B
ASISTENTE ADMINISTRATIVO	27,374	4,562	1,141	33,077	71	345	1,217	7,500	42,210	Regimen Ley Nueva 1993 - 2020	B

**C.5 TABULADORES Y PLAZAS PODER EJECUTIVO**  
**C.5.1 NOMINA TABULADA DE LOS SERVIDORES PÚBLICOS DEL GOBIERNO CENTRAL**

**NOMINA TABULADA BRUTA POR PUESTO**

PUESTO	PERCEPCIONES ORDINARIAS				PRESTACIONES ADICIONALES			SEGURIDAD SOCIAL	COSTO TOTAL	TIPO DE PUESTO	
	PERCEPCION MENSUAL	AGUINALDO	PRIMA VACACIONAL	PERCEPCION MENSUAL + AGUINALDO + PRIMA VACACIONAL	APOYO NAVIDEÑO	FONDO DE AHORRO	DIA DEL SERVIDOR PUBLICO			REGIMEN	PLANTILLA
ASISTENTE ADMINISTRATIVO	13,056	2,176	544	15,776	71	345	580	3,577	20,349	Regimen Ley Nueva 1993 - 2020	B
ASISTENTE ADMINISTRATIVO	15,867	2,645	661	19,173	71	345	705	4,348	24,641	Regimen Ley Nueva 1993 - 2020	B
ASISTENTE ADMINISTRATIVO	15,868	2,645	661	19,174	71	345	705	4,348	24,643	Regimen Ley Nueva 1993 - 2020	B
ASISTENTE ADMINISTRATIVO	14,491	2,415	604	17,510	71	345	644	3,971	22,540	Regimen Ley Nueva 1993 - 2020	B
ASISTENTE ADMINISTRATIVO	15,799	2,633	658	19,090	71	345	702	4,329	24,537	Regimen Ley Nueva 1993 - 2020	B
ASISTENTE ADMINISTRATIVO	17,702	2,950	738	21,390	71	345	787	4,850	27,443	Regimen Ley Nueva 1993 - 2020	B
ASISTENTE ADMINISTRATIVO	17,706	2,951	738	21,395	71	345	787	4,851	27,449	Regimen Ley Nueva 1993 - 2020	B
ASISTENTE ADMINISTRATIVO	17,702	2,950	738	21,390	71	345	787	4,850	27,443	Regimen Ley Nueva 1993 - 2020	B
ASISTENTE ADMINISTRATIVO	16,504	2,751	688	19,942	71	345	734	4,522	25,614	Regimen Ley Nueva 1993 - 2020	B
ASISTENTE ADMINISTRATIVO	20,865	3,478	869	25,212	71	345	927	5,717	32,272	Regimen Ley Nueva 1993 - 2020	B
ASISTENTE ADMINISTRATIVO	16,795	2,799	700	20,294	71	345	746	4,602	26,058	Regimen Ley Nueva 1993 - 2020	B
ASISTENTE ADMINISTRATIVO	19,951	3,325	831	24,107	71	345	887	3,910	29,320	Transicion Ley 1983	B
ASISTENTE ADMINISTRATIVO	15,587	2,598	649	18,834	71	345	693	4,271	24,214	Regimen Ley Nueva 1993 - 2020	B
ASISTENTE ADMINISTRATIVO	17,319	2,887	722	20,927	71	345	770	4,745	26,858	Regimen Ley Nueva 1993 - 2020	B
ASISTENTE ADMINISTRATIVO	18,475	3,079	770	22,324	71	345	821	3,621	27,182	Transicion Ley 1983	B
ASISTENTE ADMINISTRATIVO	14,596	2,433	608	17,637	71	345	649	3,999	22,701	Regimen Ley Nueva 1993 - 2020	B
ASISTENTE ADMINISTRATIVO	22,460	3,743	936	27,139	71	345	998	6,154	34,707	Regimen Ley Nueva 1993 - 2020	B
ASISTENTE ADMINISTRATIVO	19,395	3,233	808	23,436	71	345	862	5,314	30,028	Regimen Ley Nueva 1993 - 2020	B
ASISTENTE ADMINISTRATIVO	19,599	3,267	817	23,682	71	345	871	5,370	30,339	Regimen Ley Nueva 1993 - 2020	B
ASISTENTE ADMINISTRATIVO	21,672	3,612	903	26,187	71	345	963	5,938	33,504	Regimen Ley Nueva 1993 - 2020	B
ASISTENTE ADMINISTRATIVO	22,485	3,748	937	27,169	71	345	999	4,407	32,992	Transicion Ley 1983	B
ASISTENTE ADMINISTRATIVO	20,600	3,433	858	24,892	71	345	916	4,038	30,261	Transicion Ley 1983	B
ASISTENTE ADMINISTRATIVO	19,529	3,255	814	23,598	71	345	868	5,351	30,232	Regimen Ley Nueva 1993 - 2020	B
ASISTENTE ADMINISTRATIVO	30,627	5,105	1,276	37,008	71	345	1,361	6,003	44,788	Transicion Ley 1983	B
ASISTENTE ADMINISTRATIVO	16,856	2,809	702	20,368	71	345	749	4,619	26,151	Regimen Ley Nueva 1993 - 2020	B
ASISTENTE ADMINISTRATIVO	22,236	3,706	927	26,869	71	345	988	4,358	32,631	Transicion Ley 1983	B
ASISTENTE ADMINISTRATIVO	16,850	2,808	702	20,360	71	345	749	4,617	26,142	Regimen Ley Nueva 1993 - 2020	B
ASISTENTE ADMINISTRATIVO	28,140	4,690	1,173	34,003	71	345	1,251	7,710	43,379	Regimen Ley Nueva 1993 - 2020	B
ASISTENTE ADMINISTRATIVO	11,968	1,995	499	14,461	71	345	532	3,279	18,688	Regimen Ley Nueva 1993 - 2020	B
ASISTENTE ADMINISTRATIVO	11,678	1,946	487	14,111	71	345	519	3,200	18,246	Regimen Ley Nueva 1993 - 2020	B
ASISTENTE ADMINISTRATIVO	11,678	1,946	487	14,111	71	345	519	3,200	18,246	Regimen Ley Nueva 1993 - 2020	B
ASISTENTE ADMINISTRATIVO	9,799	1,633	408	11,840	71	345	436	2,685	15,377	Regimen Ley Nueva 1993 - 2020	B
ASISTENTE ADMINISTRATIVO	10,932	1,822	456	13,210	71	345	486	2,995	17,107	Regimen Ley Nueva 1993 - 2020	B
ASISTENTE ADMINISTRATIVO	21,757	3,626	907	26,290	71	345	967	5,961	33,634	Regimen Ley Nueva 1993 - 2020	B
ASISTENTE ADMINISTRATIVO	11,678	1,946	487	14,111	71	345	519	3,200	18,246	Regimen Ley Nueva 1993 - 2020	B
ASISTENTE ADMINISTRATIVO	9,799	1,633	408	11,840	71	345	436	2,685	15,377	Regimen Ley Nueva 1993 - 2020	B
ASISTENTE ADMINISTRATIVO	16,785	2,798	699	20,282	71	345	746	4,599	26,043	Regimen Ley Nueva 1993 - 2020	B
ASISTENTE ADMINISTRATIVO	13,168	2,195	549	15,911	71	345	585	3,608	20,520	Regimen Ley Nueva 1993 - 2020	B
ASISTENTE ADMINISTRATIVO	13,710	2,285	571	16,566	71	345	609	2,687	20,279	Transicion Ley 1983	B
ASISTENTE ADMINISTRATIVO	12,678	2,113	528	15,319	71	345	563	2,485	18,783	Transicion Ley 1983	B
ASISTENTE ADMINISTRATIVO	11,678	1,946	487	14,111	71	345	519	3,200	18,246	Regimen Ley Nueva 1993 - 2020	B
ASISTENTE ADMINISTRATIVO	12,678	2,113	528	15,319	71	345	563	3,474	19,772	Regimen Ley Nueva 1993 - 2020	B
ASISTENTE ADMINISTRATIVO	13,252	2,209	552	16,013	71	345	589	3,631	20,649	Regimen Ley Nueva 1993 - 2020	B
ASISTENTE ADMINISTRATIVO	20,592	3,432	858	24,882	71	345	915	5,642	31,855	Regimen Ley Nueva 1993 - 2020	B
ASISTENTE ADMINISTRATIVO	13,178	2,196	549	15,923	71	345	586	3,611	20,536	Regimen Ley Nueva 1993 - 2020	B
ASISTENTE ADMINISTRATIVO	19,412	3,235	809	23,456	71	345	863	5,319	30,054	Regimen Ley Nueva 1993 - 2020	B
ASISTENTE ADMINISTRATIVO	16,116	2,686	672	19,474	71	345	716	4,416	25,021	Regimen Ley Nueva 1993 - 2020	B
ASISTENTE ADMINISTRATIVO	29,292	4,882	1,221	35,395	71	345	1,302	8,026	45,138	Regimen Ley Nueva 1993 - 2020	B
ASISTENTE ADMINISTRATIVO	18,153	3,026	756	21,935	71	345	807	4,974	28,131	Regimen Ley Nueva 1993 - 2020	B
ASISTENTE ADMINISTRATIVO	26,507	4,418	1,104	32,029	71	345	1,178	5,195	38,819	Transicion Ley 1983	B
ASISTENTE ADMINISTRATIVO	15,286	2,548	637	18,471	71	345	679	2,996	22,562	Transicion Ley 1983	B
ASISTENTE ADMINISTRATIVO	20,775	3,463	866	25,103	71	345	923	5,692	32,135	Regimen Ley Nueva 1993 - 2020	B
ASISTENTE ADMINISTRATIVO	16,816	2,803	701	20,319	71	345	747	4,608	26,090	Regimen Ley Nueva 1993 - 2020	B

C.5 TABULADORES Y PLAZAS PODER EJECUTIVO  
 C.5.1 NOMINA TABULADA DE LOS SERVIDORES PÚBLICOS DEL GOBIERNO CENTRAL

NOMINA TABULADA BRUTA POR PUESTO

PUESTO	PERCEPCIONES ORDINARIAS				PRESTACIONES ADICIONALES			SEGURIDAD SOCIAL	COSTO TOTAL	TIPO DE PUESTO	
	PERCEPCION MENSUAL	AGUINALDO	PRIMA VACACIONAL	PERCEPCION MENSUAL + AGUINALDO + PRIMA VACACIONAL	APOYO NAVEDEÑO	FONDO DE AHORRO	DIA DEL SERVIDOR PUBLICO			REGIMEN	PLANTILLA
ASISTENTE ADMINISTRATIVO	20,259	3,377	844	24,480	71	345	900	5,551	31,347	Regimen Ley Nueva 1993 - 2020	B
ASISTENTE ADMINISTRATIVO	15,002	2,500	625	18,127	71	345	667	4,111	23,321	Regimen Ley Nueva 1993 - 2020	B
ASISTENTE ADMINISTRATIVO	19,367	3,228	807	23,402	71	345	861	5,307	29,985	Regimen Ley Nueva 1993 - 2020	B
ASISTENTE ADMINISTRATIVO	14,660	2,443	611	17,714	71	345	652	2,873	21,655	Transicion Ley 1983	B
ASISTENTE ADMINISTRATIVO	20,228	3,371	843	24,442	71	345	899	5,542	31,299	Regimen Ley Nueva 1993 - 2020	B
ASISTENTE ADMINISTRATIVO	13,121	2,187	547	15,855	71	345	583	3,595	20,449	Regimen Ley Nueva 1993 - 2020	B
ASISTENTE ADMINISTRATIVO	22,839	3,807	952	27,597	71	345	1,015	6,258	35,286	Regimen Ley Nueva 1993 - 2020	B
ASISTENTE ADMINISTRATIVO	17,634	2,939	735	21,308	71	345	784	3,456	25,964	Transicion Ley 1983	B
ASISTENTE ADMINISTRATIVO	14,581	2,430	608	17,619	71	345	648	2,858	21,540	Transicion Ley 1983	B
ASISTENTE ADMINISTRATIVO	17,290	2,882	720	20,892	71	345	768	4,737	26,814	Regimen Ley Nueva 1993 - 2020	B
ASISTENTE ADMINISTRATIVO	17,729	2,955	739	21,423	71	345	788	3,475	26,101	Transicion Ley 1983	B
ASISTENTE ADMINISTRATIVO	17,825	2,971	743	21,539	71	345	792	3,494	26,240	Transicion Ley 1983	B
ASISTENTE ADMINISTRATIVO	19,793	3,299	825	23,917	71	345	880	5,423	30,635	Regimen Ley Nueva 1993 - 2020	B
ASISTENTE ADMINISTRATIVO	15,795	2,633	658	19,086	71	345	702	4,328	24,531	Regimen Ley Nueva 1993 - 2020	B
ASISTENTE ADMINISTRATIVO	15,795	2,633	658	19,086	71	345	702	4,328	24,531	Regimen Ley Nueva 1993 - 2020	B
ASISTENTE ADMINISTRATIVO	15,795	2,633	658	19,086	71	345	702	4,328	24,531	Regimen Ley Nueva 1993 - 2020	B
ASISTENTE ADMINISTRATIVO	15,795	2,633	658	19,086	71	345	702	4,328	24,531	Regimen Ley Nueva 1993 - 2020	B
ASISTENTE ADMINISTRATIVO	15,795	2,633	658	19,086	71	345	702	4,328	24,531	Regimen Ley Nueva 1993 - 2020	B
ASISTENTE ADMINISTRATIVO	15,795	2,633	658	19,086	71	345	702	4,328	24,531	Regimen Ley Nueva 1993 - 2020	B
ASISTENTE ADMINISTRATIVO	15,313	2,552	638	18,503	71	345	681	4,196	23,795	Sin aportaciones	B
ASISTENTE ADMINISTRATIVO	23,601	3,934	983	28,518	71	345	1,049	6,467	36,449	Regimen Ley Nueva 1993 - 2020	B
ASISTENTE ADMINISTRATIVO	15,795	2,633	658	19,086	71	345	702	4,328	24,531	Regimen Ley Nueva 1993 - 2020	B
ASISTENTE ADMINISTRATIVO	15,795	2,633	658	19,086	71	345	702	4,328	24,531	Regimen Ley Nueva 1993 - 2020	B
ASISTENTE ADMINISTRATIVO	15,795	2,633	658	19,086	71	345	702	4,328	24,531	Regimen Ley Nueva 1993 - 2020	B
ASISTENTE ADMINISTRATIVO	15,795	2,633	658	19,086	71	345	702	4,328	24,531	Regimen Ley Nueva 1993 - 2020	B
ASISTENTE ADMINISTRATIVO	15,795	2,633	658	19,086	71	345	702	4,328	24,531	Regimen Ley Nueva 1993 - 2020	B
ASISTENTE ADMINISTRATIVO	15,795	2,633	658	19,086	71	345	702	4,328	24,531	Regimen Ley Nueva 1993 - 2020	B
ASISTENTE ADMINISTRATIVO	15,795	2,633	658	19,086	71	345	702	4,328	24,531	Regimen Ley Nueva 1993 - 2020	B
ASISTENTE ADMINISTRATIVO	15,795	2,633	658	19,086	71	345	702	4,328	24,531	Regimen Ley Nueva 1993 - 2020	B
ASISTENTE ADMINISTRATIVO	15,795	2,633	658	19,086	71	345	702	4,328	24,531	Regimen Ley Nueva 1993 - 2020	B
ASISTENTE ADMINISTRATIVO	15,795	2,633	658	19,086	71	345	702	4,328	24,531	Regimen Ley Nueva 1993 - 2020	B
ASISTENTE ADMINISTRATIVO	15,795	2,633	658	19,086	71	345	702	4,328	24,531	Regimen Ley Nueva 1993 - 2020	B
ASISTENTE ADMINISTRATIVO	15,795	2,633	658	19,086	71	345	702	4,328	24,531	Regimen Ley Nueva 1993 - 2020	B
ASISTENTE ADMINISTRATIVO	15,795	2,633	658	19,086	71	345	702	4,328	24,531	Regimen Ley Nueva 1993 - 2020	B
ASISTENTE ADMINISTRATIVO	15,795	2,633	658	19,086	71	345	702	4,328	24,531	Regimen Ley Nueva 1993 - 2020	B
ASISTENTE ADMINISTRATIVO	15,795	2,633	658	19,086	71	345	702	4,328	24,531	Regimen Ley Nueva 1993 - 2020	B
ASISTENTE ADMINISTRATIVO	15,795	2,633	658	19,086	71	345	702	4,328	24,531	Regimen Ley Nueva 1993 - 2020	B
ASISTENTE ADMINISTRATIVO	15,795	2,633	658	19,086	71	345	702	4,328	24,531	Regimen Ley Nueva 1993 - 2020	B
ASISTENTE ADMINISTRATIVO	15,795	2,633	658	19,086	71	345	702	4,328	24,531	Regimen Ley Nueva 1993 - 2020	B
ASISTENTE ADMINISTRATIVO	15,795	2,633	658	19,086	71	345	702	4,328	24,531	Regimen Ley Nueva 1993 - 2020	B
ASISTENTE ADMINISTRATIVO	15,795	2,633	658	19,086	71	345	702	4,328	24,531	Regimen Ley Nueva 1993 - 2020	B
ASISTENTE ADMINISTRATIVO	15,795	2,633	658	19,086	71	345	702	4,328	24,531	Regimen Ley Nueva 1993 - 2020	B
ASISTENTE ADMINISTRATIVO	15,795	2,633	658	19,086	71	345	702	4,328	24,531	Regimen Ley Nueva 1993 - 2020	B
ASISTENTE ADMINISTRATIVO	15,795	2,633	658	19,086	71	345	702	4,328	24,531	Regimen Ley Nueva 1993 - 2020	B
ASISTENTE ADMINISTRATIVO	15,795	2,633	658	19,086	71	345	702	4,328	24,531	Regimen Ley Nueva 1993 - 2020	B
ASISTENTE ADMINISTRATIVO	15,795	2,633	658	19,086	71	345	702	4,328	24,531	Regimen Ley Nueva 1993 - 2020	B
ASISTENTE ADMINISTRATIVO	15,795	2,633	658	19,086	71	345	702	4,328	24,531	Regimen Ley Nueva 1993 - 2020	B
ASISTENTE ADMINISTRATIVO	15,795	2,633	658	19,086	71	345	702	4,328	24,531	Regimen Ley Nueva 1993 - 2020	B
ASISTENTE ADMINISTRATIVO	15,795	2,633	658	19,086	71	345	702	4,328	24,531	Regimen Ley Nueva 1993 - 2020	B
ASISTENTE ADMINISTRATIVO	15,795	2,633	658	19,086	71	345	702	4,328	24,531	Regimen Ley Nueva 1993 - 2020	B
ASISTENTE ADMINISTRATIVO	15,795	2,633	658	19,086	71	345	702	4,328	24,531	Regimen Ley Nueva 1993 - 2020	B
ASISTENTE ADMINISTRATIVO	15,795	2,633	658	19,086	71	345	702	4,328	24,531	Regimen Ley Nueva 1993 - 2020	B
ASISTENTE ADMINISTRATIVO DE ATENCION CIUDADANA	18,002	3,000	750	21,752	71	345	800	4,933	27,901	Regimen Ley Nueva 1993 - 2020	B
ASISTENTE ADMINISTRATIVO DE ATENCION CIUDADANA	12,829	2,138	535	15,502	71	345	570	3,515	20,003	Regimen Ley Nueva 1993 - 2020	B
ASISTENTE ADMINISTRATIVO Y PAGOS	22,655	3,776	944	27,375	71	345	1,007	6,207	35,005	Regimen Ley Nueva 1993 - 2020	B
ASISTENTE AMBIENTAL	19,057	3,176	794	23,027	71	345	847	5,222	29,512	Sin aportaciones	B
ASISTENTE AMBIENTAL	14,441	2,407	602	17,450	71	345	642	3,957	22,464	Sin aportaciones	B
ASISTENTE AMBIENTAL	14,441	2,407	602	17,450	71	345	642	3,957	22,464	Sin aportaciones	B
ASISTENTE AMBIENTAL	14,441	2,407	602	17,450	71	345	642	3,957	22,464	Sin aportaciones	B
ASISTENTE APOYO TECNICO	16,057	2,676	669	19,402	0	0	0	0	19,402	Sin aportaciones	H
ASISTENTE APOYO TECNICO	20,418	3,403	851	24,672	71	345	907	5,595	31,590	Regimen Ley Nueva 1993 - 2020	B
ASISTENTE APOYO TECNICO	14,622	2,437	609	17,668	71	345	650	2,866	21,600	Transicion Ley 1983	B
ASISTENTE APOYO TECNICO	20,536	3,423	856	24,814	71	345	913	5,627	31,770	Regimen Ley Nueva 1993 - 2020	B
ASISTENTE ATENCION AL CONTRIBUYENTE	16,057	2,676	669	19,402	0	0	0	0	19,402	Sin aportaciones	H
ASISTENTE ATENCION AL CONTRIBUYENTE	16,057	2,676	669	19,402	0	0	0	0	19,402	Sin aportaciones	H

**C.5 TABULADORES Y PLAZAS PODER EJECUTIVO**  
**C.5.1 NOMINA TABULADA DE LOS SERVIDORES PÚBLICOS DEL GOBIERNO CENTRAL**

**NOMINA TABULADA BRUTA POR PUESTO**

PUESTO	PERCEPCIONES ORDINARIAS				PRESTACIONES ADICIONALES				COSTO TOTAL	TIPO DE PUESTO	
	PERCEPCION MENSUAL	AGUINALDO	PRIMA VACACIONAL	PERCEPCION MENSUAL + AGUINALDO + PRIMA VACACIONAL	APOYO NAVIDEÑO	FONDO DE AHORRO	DIA DEL SERVIDOR PUBLICO	SEGURIDAD SOCIAL		REGIMEN	PLANTILLA
ASISTENTE ATENCION AL CONTRIBUYENTE	16,057	2,676	669	19,402	0	0	0	0	19,402	Sin aportaciones	H
ASISTENTE ATENCION AL CONTRIBUYENTE	16,057	2,676	669	19,402	0	0	0	0	19,402	Sin aportaciones	H
ASISTENTE ATENCION AL CONTRIBUYENTE	16,057	2,676	669	19,402	71	345	714	4,400	24,931	Regimen Ley Nueva 1993 - 2020	B
ASISTENTE ATENCION AL CONTRIBUYENTE	16,057	2,676	669	19,402	0	0	0	0	19,402	Sin aportaciones	H
ASISTENTE ATENCION AL CONTRIBUYENTE	16,057	2,676	669	19,402	0	0	0	0	19,402	Sin aportaciones	H
ASISTENTE ATENCION AL CONTRIBUYENTE	16,057	2,676	669	19,402	71	345	714	4,400	24,931	Regimen Ley Nueva 1993 - 2020	B
ASISTENTE ATENCION AL CONTRIBUYENTE	16,057	2,676	669	19,402	71	345	714	3,147	23,679	Transicion Ley 1983	B
ASISTENTE ATENCION AL CONTRIBUYENTE	16,057	2,676	669	19,402	71	345	714	3,147	23,679	Transicion Ley 1983	B
ASISTENTE ATENCION AL CONTRIBUYENTE	16,057	2,676	669	19,402	71	345	714	4,400	24,931	Regimen Ley Nueva 1993 - 2020	B
ASISTENTE ATENCION AL CONTRIBUYENTE	16,058	2,676	669	19,403	71	345	714	4,400	24,933	Regimen Ley Nueva 1993 - 2020	B
ASISTENTE ATENCION AL CONTRIBUYENTE	16,923	2,821	705	20,449	71	345	752	3,317	24,933	Transicion Ley 1983	B
ASISTENTE ATENCION AL CONTRIBUYENTE	18,133	3,022	756	21,911	71	345	806	3,554	26,687	Transicion Ley 1983	B
ASISTENTE CONTABLE	9,860	1,643	411	11,914	71	345	438	2,702	15,470	Regimen Ley Nueva 1993 - 2020	B
ASISTENTE DE ADMINISTRATIVO	13,236	2,206	552	15,994	71	345	588	2,594	19,592	Transicion Ley 1983	B
ASISTENTE DE ADQUISICIONES	19,552	3,259	815	23,625	71	345	869	5,357	30,267	Regimen Ley Nueva 1993 - 2020	B
ASISTENTE DE ADQUISICIONES	21,379	3,563	891	25,833	71	345	950	5,858	33,057	Regimen Ley Nueva 1993 - 2020	B
ASISTENTE DE ADQUISICIONES	10,000	1,667	417	12,083	71	345	444	2,740	15,684	Regimen Ley Nueva 1993 - 2020	B
ASISTENTE DE ALMACEN	19,967	3,328	832	24,127	71	345	887	3,914	29,344	Transicion Ley 1983	B
ASISTENTE DE ALMACEN	13,501	2,250	563	16,314	71	345	600	3,699	21,029	Regimen Ley Nueva 1993 - 2020	B
ASISTENTE DE ALMACEN	12,637	2,106	527	15,270	71	345	562	3,463	19,710	Regimen Ley Nueva 1993 - 2020	B
ASISTENTE DE ALMACEN	20,485	3,414	854	24,753	71	345	910	5,613	31,692	Regimen Ley Nueva 1993 - 2020	B
ASISTENTE DE ALMACEN	17,536	2,923	731	21,189	71	345	779	3,437	25,822	Transicion Ley 1983	B
ASISTENTE DE ALMACEN	22,616	3,769	942	27,328	71	345	1,005	6,197	34,945	Regimen Ley Nueva 1993 - 2020	B
ASISTENTE DE ALMACEN DE ALIMENTOS	12,364	2,061	515	14,940	71	345	550	3,388	19,293	Regimen Ley Nueva 1993 - 2020	B
ASISTENTE DE ARCHIVO	15,944	2,657	664	19,266	71	345	709	3,125	23,515	Transicion Ley 1983	B
ASISTENTE DE ARCHIVO	22,837	3,806	952	27,595	71	345	1,015	6,257	35,283	Regimen Ley Nueva 1993 - 2020	B
ASISTENTE DE ARCHIVO	15,238	2,540	635	18,413	71	345	677	2,987	22,492	Transicion Ley 1983	B
ASISTENTE DE ARCHIVO	11,678	1,946	487	14,111	71	345	519	3,200	18,246	Regimen Ley Nueva 1993 - 2020	B
ASISTENTE DE ARCHIVO	14,000	2,333	583	16,917	71	345	622	3,836	21,791	Regimen Ley Nueva 1993 - 2020	B
ASISTENTE DE ATENCION AL CONTRIBUYENTE	16,057	2,676	669	19,402	71	345	714	4,400	24,931	Regimen Ley Nueva 1993 - 2020	B
ASISTENTE DE ATENCION AL CONTRIBUYENTE	13,597	2,266	567	16,430	71	345	604	3,726	21,175	Regimen Ley Nueva 1993 - 2020	B
ASISTENTE DE ATENCION AL CONTRIBUYENTE	16,057	2,676	669	19,402	71	345	714	4,400	24,931	Regimen Ley Nueva 1993 - 2020	B
ASISTENTE DE ATENCION AL CONTRIBUYENTE	16,057	2,676	669	19,402	71	345	714	4,400	24,931	Regimen Ley Nueva 1993 - 2020	B
ASISTENTE DE ATENCION AL PUBLICO	11,787	1,965	491	14,243	71	345	524	3,230	18,412	Regimen Ley Nueva 1993 - 2020	B
ASISTENTE DE ATENCION CIUDADANA	13,121	2,187	547	15,855	71	345	583	3,595	20,449	Regimen Ley Nueva 1993 - 2020	B
ASISTENTE DE ATENCION CIUDADANA	13,121	2,187	547	15,855	71	345	583	3,595	20,449	Regimen Ley Nueva 1993 - 2020	B
ASISTENTE DE ATENCION CIUDADANA	13,121	2,187	547	15,855	71	345	583	3,595	20,449	Regimen Ley Nueva 1993 - 2020	B
ASISTENTE DE ATENCION CIUDADANA	16,057	2,676	669	19,402	0	0	0	0	19,402	Sin aportaciones	H
ASISTENTE DE ATENCION CIUDADANA	16,057	2,676	669	19,402	71	345	714	4,400	24,931	Regimen Ley Nueva 1993 - 2020	B
ASISTENTE DE ATENCION CIUDADANA	14,255	2,376	594	17,225	0	0	0	0	17,225	Sin aportaciones	H
ASISTENTE DE ATENCION CIUDADANA	14,255	2,376	594	17,225	0	0	0	0	17,225	Sin aportaciones	H
ASISTENTE DE ATENCION CIUDADANA	11,935	1,989	497	14,421	71	345	530	3,270	18,638	Regimen Ley Nueva 1993 - 2020	B
ASISTENTE DE AUDIENCIA	14,865	2,478	619	17,962	71	345	661	2,914	21,952	Transicion Ley 1983	B
ASISTENTE DE CAPACITACION DE OSC	21,991	3,665	916	26,572	71	345	977	4,310	32,276	Transicion Ley 1983	B
ASISTENTE DE CAPACITACION Y MONITOREO	13,755	2,293	573	16,621	71	345	611	3,769	21,417	Regimen Ley Nueva 1993 - 2020	B
ASISTENTE DE COBRANZA	15,304	2,551	638	18,492	71	345	680	4,193	23,782	Regimen Ley Nueva 1993 - 2020	B
ASISTENTE DE COMERCIO	15,044	2,507	627	18,178	71	345	669	4,122	23,385	Regimen Ley Nueva 1993 - 2020	B
ASISTENTE DE COMERCIO	19,023	3,171	793	22,986	71	345	845	5,212	29,460	Regimen Ley Nueva 1993 - 2020	B
ASISTENTE DE COMISARIA DE SERVICIOS	22,812	3,802	951	27,565	71	345	1,014	6,250	35,245	Regimen Ley Nueva 1993 - 2020	B
ASISTENTE DE COMISARIA DE TECNOLOGIA	23,415	3,903	976	28,293	71	345	1,041	6,416	36,165	Regimen Ley Nueva 1993 - 2020	B
ASISTENTE DE COMISIONADO	17,830	2,972	743	21,545	71	345	792	4,885	27,638	Regimen Ley Nueva 1993 - 2020	B
ASISTENTE DE COMUNICACION	18,016	3,003	751	21,769	71	345	801	4,936	27,922	Regimen Ley Nueva 1993 - 2020	B
ASISTENTE DE COMUNICACION	20,630	3,438	860	24,928	71	345	917	5,653	31,913	Regimen Ley Nueva 1993 - 2020	B
ASISTENTE DE CONCILIACIONES	16,401	2,734	683	19,818	71	345	729	4,494	25,457	Regimen Ley Nueva 1993 - 2020	B

**C.5 TABULADORES Y PLAZAS PODER EJECUTIVO**  
**C.5.1 NOMINA TABULADA DE LOS SERVIDORES PÚBLICOS DEL GOBIERNO CENTRAL**

**NOMINA TABULADA BRUTA POR PUESTO**

PUESTO	PERCEPCIONES ORDINARIAS				PRESTACIONES ADICIONALES			SEGURIDAD SOCIAL	COSTO TOTAL	TIPO DE PUESTO	
	PERCEPCION MENSUAL	AGUINALDO	PRIMA VACACIONAL	PERCEPCION MENSUAL + AGUINALDO + PRIMA VACACIONAL	APOYO NAVIDEÑO	FONDO DE AHORRO	DIA DEL SERVIDOR PUBLICO			REGIMEN	PLANTILLA
ASISTENTE DE CONTABILIDAD	17,262	2,877	719	20,858	71	345	767	4,730	26,771	Regimen Ley Nueva 1993 - 2020	B
ASISTENTE DE CONTRATACIONES	20,536	3,423	856	24,814	71	345	913	5,627	31,770	Regimen Ley Nueva 1993 - 2020	B
ASISTENTE DE CONTROL	21,758	3,626	907	26,291	71	345	967	5,962	33,635	Regimen Ley Nueva 1993 - 2020	B
ASISTENTE DE CONTROL	21,758	3,626	907	26,291	71	345	967	5,962	33,635	Regimen Ley Nueva 1993 - 2020	B
ASISTENTE DE CONTROL	21,758	3,626	907	26,291	71	345	967	5,962	33,635	Regimen Ley Nueva 1993 - 2020	B
ASISTENTE DE CONTROL	21,758	3,626	907	26,291	71	345	967	5,962	33,635	Regimen Ley Nueva 1993 - 2020	B
ASISTENTE DE CONTROL PRESUPUESTAL	22,536	3,756	939	27,231	71	345	1,002	6,175	34,823	Regimen Ley Nueva 1993 - 2020	B
ASISTENTE DE CONTROL PRESUPUESTAL	22,732	3,789	947	27,468	71	345	1,010	6,229	35,123	Regimen Ley Nueva 1993 - 2020	B
ASISTENTE DE CONTROL Y MONITOREO	19,681	3,280	820	23,781	71	345	875	5,393	30,464	Regimen Ley Nueva 1993 - 2020	B
ASISTENTE DE CONTROL Y SEGUIMIENTO	17,969	2,995	749	21,713	71	345	799	4,924	27,851	Regimen Ley Nueva 1993 - 2020	B
ASISTENTE DE COORDINACION	21,868	3,645	911	26,424	71	345	972	5,992	33,803	Regimen Ley Nueva 1993 - 2020	B
ASISTENTE DE COORDINACION	15,500	2,583	646	18,729	71	345	689	4,247	24,081	Regimen Ley Nueva 1993 - 2020	B
ASISTENTE DE COORDINACION	20,630	3,438	860	24,928	71	345	917	5,653	31,913	Regimen Ley Nueva 1993 - 2020	B
ASISTENTE DE COORDINACION	13,974	2,329	582	16,885	71	345	621	3,829	21,751	Regimen Ley Nueva 1993 - 2020	B
ASISTENTE DE COORDINACION	20,970	3,495	874	25,339	71	345	932	4,110	30,797	Transicion Ley 1983	B
ASISTENTE DE COORDINADOR	18,362	3,060	765	22,187	71	345	816	5,031	28,451	Regimen Ley Nueva 1993 - 2020	B
ASISTENTE DE COORDINADOR	20,355	3,393	848	24,596	71	345	905	3,990	29,906	Transicion Ley 1983	B
ASISTENTE DE COORDINADOR	26,000	4,333	1,083	31,417	71	345	1,156	7,124	40,112	Regimen Ley Nueva 1993 - 2020	B
ASISTENTE DE COORDINADOR	26,000	4,333	1,083	31,417	71	345	1,156	5,096	38,084	Regimen Ley Nueva 1983	B
ASISTENTE DE COORDINADOR	30,000	5,000	1,250	36,250	71	345	1,333	5,880	43,879	Transicion Ley 1983	B
ASISTENTE DE COORDINADOR	22,732	3,789	947	27,468	71	345	1,010	6,229	35,123	Regimen Ley Nueva 1993 - 2020	B
ASISTENTE DE COORDINADOR	24,300	4,050	1,013	29,363	71	345	1,080	6,658	37,517	Regimen Ley Nueva 1993 - 2020	B
ASISTENTE DE COORDINADOR	20,774	3,462	866	25,102	71	345	923	5,692	32,133	Regimen Ley Nueva 1993 - 2020	B
ASISTENTE DE COORDINADOR	20,940	3,490	873	25,303	71	345	931	5,738	32,387	Regimen Ley Nueva 1993 - 2020	B
ASISTENTE DE COORDINADOR GENERAL	26,193	4,366	1,091	31,650	71	345	1,164	7,177	40,407	Regimen Ley Nueva 1993 - 2020	B
ASISTENTE DE DELEGADO	21,772	3,629	907	26,308	71	345	968	4,267	31,959	Transicion Ley 1983	B
ASISTENTE DE DIGITALIZACION	26,819	4,470	1,117	32,406	71	345	1,192	7,348	41,362	Regimen Ley Nueva 1993 - 2020	B
ASISTENTE DE DIGITALIZACION	16,401	2,734	683	19,818	71	345	729	4,494	25,457	Regimen Ley Nueva 1993 - 2020	B
ASISTENTE DE DIGITALIZACION	26,819	4,470	1,117	32,406	71	345	1,192	7,348	41,362	Regimen Ley Nueva 1993 - 2020	B
ASISTENTE DE DIGITALIZACION	23,470	3,912	978	28,360	71	345	1,043	4,600	34,419	Transicion Ley 1983	B
ASISTENTE DE DIGITALIZACION	19,195	3,199	800	23,194	71	345	853	5,259	29,722	Regimen Ley Nueva 1993 - 2020	B
ASISTENTE DE DIGITALIZACION	16,788	2,798	700	20,286	71	345	746	4,600	26,047	Regimen Ley Nueva 1993 - 2020	B
ASISTENTE DE DIRECCION	23,026	3,838	959	27,823	71	345	1,023	6,309	35,571	Regimen Ley Nueva 1993 - 2020	B
ASISTENTE DE DIRECCION	22,115	3,686	921	26,722	71	345	983	6,060	34,181	Regimen Ley Nueva 1993 - 2020	B
ASISTENTE DE DIRECCION	19,031	3,172	793	22,996	71	345	846	3,730	27,988	Transicion Ley 1983	B
ASISTENTE DE DIRECCION	39,384	6,564	1,641	47,589	71	345	1,750	10,791	60,546	Regimen Ley Nueva 1993 - 2020	B
ASISTENTE DE DIRECCION	25,457	4,243	1,061	30,761	71	345	1,131	6,975	39,283	Regimen Ley Nueva 1993 - 2020	B
ASISTENTE DE DIRECCION	23,383	3,897	974	28,254	71	345	1,039	4,583	34,293	Transicion Ley 1983	B
ASISTENTE DE DIRECCION	18,738	3,123	781	22,642	71	345	833	3,673	27,563	Transicion Ley 1983	B
ASISTENTE DE DIRECCION	21,857	3,643	911	26,411	71	345	971	4,284	32,082	Transicion Ley 1983	B
ASISTENTE DE DIRECTOR	26,007	4,335	1,084	31,425	71	345	1,156	7,126	40,123	Regimen Ley Nueva 1993 - 2020	B
ASISTENTE DE DIRECTOR	29,490	4,915	1,229	35,634	71	345	1,311	5,780	43,140	Transicion Ley 1983	B
ASISTENTE DE DIRECTOR	22,304	3,717	929	26,951	71	345	991	4,372	32,729	Transicion Ley 1983	B
ASISTENTE DE DIRECTOR	14,564	2,427	607	17,598	71	345	647	3,991	22,652	Regimen Ley Nueva 1993 - 2020	B
ASISTENTE DE DIRECTOR	19,028	3,171	793	22,992	71	345	846	5,214	29,467	Regimen Ley Nueva 1993 - 2020	B
ASISTENTE DE DIRECTOR	20,795	3,466	866	25,127	71	345	924	5,698	32,165	Regimen Ley Nueva 1993 - 2020	B
ASISTENTE DE DIRECTOR	17,995	2,999	750	21,744	71	345	800	3,527	26,487	Transicion Ley 1983	B
ASISTENTE DE DIRECTOR	21,622	3,604	901	26,127	71	345	961	5,924	33,428	Regimen Ley Nueva 1993 - 2020	B
ASISTENTE DE DIRECTOR	20,473	3,412	853	24,738	71	345	910	5,610	31,674	Regimen Ley Nueva 1993 - 2020	B
ASISTENTE DE DIRECTOR	33,000	5,500	1,375	39,875	71	345	1,467	9,042	50,800	Regimen Ley Nueva 1993 - 2020	B
ASISTENTE DE DIRECTOR	20,716	3,453	863	25,032	71	345	921	5,676	32,045	Regimen Ley Nueva 1993 - 2020	B
ASISTENTE DE DIRECTOR	19,681	3,280	820	23,781	71	345	875	5,393	30,464	Regimen Ley Nueva 1993 - 2020	B
ASISTENTE DE DIRECTOR	22,528	3,755	939	27,221	71	345	1,001	6,173	34,811	Regimen Ley Nueva 1993 - 2020	B
ASISTENTE DE DIRECTOR	27,279	4,547	1,137	32,962	71	345	1,212	5,347	39,937	Transicion Ley 1983	B

**C.5 TABULADORES Y PLAZAS PODER EJECUTIVO**  
**C.5.1 NOMINA TABULADA DE LOS SERVIDORES PÚBLICOS DEL GOBIERNO CENTRAL**

**NOMINA TABULADA BRUTA POR PUESTO**

PUESTO	PERCEPCIONES ORDINARIAS				PRESTACIONES ADICIONALES			SEGURIDAD SOCIAL	COSTO TOTAL	TIPO DE PUESTO	
	PERCEPCION MENSUAL	AGUINALDO	PRIMA VACACIONAL	PERCEPCION MENSUAL + AGUINALDO + PRIMA VACACIONAL	APOYO NAVIDEÑO	FONDO DE AHORRO	DIA DEL SERVIDOR PUBLICO			REGIMEN	PLANTILLA
ASISTENTE DE DIRECTOR	20,233	3,372	843	24,448	71	345	899	5,544	31,307	Regimen Ley Nueva 1993 - 2020	B
ASISTENTE DE DIRECTOR	18,266	3,044	761	22,071	71	345	812	3,580	26,879	Transicion Ley 1983	B
ASISTENTE DE DIRECTOR	23,946	3,991	998	28,935	71	345	1,064	6,561	36,976	Regimen Ley Nueva 1993 - 2020	B
ASISTENTE DE DIRECTOR	31,439	5,240	1,310	37,989	71	345	1,397	6,162	45,964	Transicion Ley 1983	B
ASISTENTE DE DIRECTOR	12,650	2,108	527	15,285	71	345	562	3,466	19,730	Regimen Ley Nueva 1993 - 2020	B
ASISTENTE DE DIRECTOR	21,752	3,625	906	26,284	71	345	967	5,960	33,626	Regimen Ley Nueva 1993 - 2020	B
ASISTENTE DE DIRECTOR	15,399	2,567	642	18,607	71	345	684	4,219	23,927	Regimen Ley Nueva 1993 - 2020	B
ASISTENTE DE DIRECTOR	22,553	3,759	940	27,252	71	345	1,002	6,180	34,849	Regimen Ley Nueva 1993 - 2020	B
ASISTENTE DE DIRECTOR	22,364	3,727	932	27,023	71	345	994	6,128	34,561	Regimen Ley Nueva 1993 - 2020	B
ASISTENTE DE DIRECTOR	22,497	3,750	937	27,184	71	345	1,000	6,164	34,764	Regimen Ley Nueva 1993 - 2020	B
ASISTENTE DE DIRECTOR	41,003	6,834	1,708	49,545	71	345	1,822	11,235	63,018	Regimen Ley Nueva 1993 - 2020	B
ASISTENTE DE DIRECTOR	26,824	4,471	1,118	32,412	71	345	1,192	7,350	41,370	Regimen Ley Nueva 1993 - 2020	B
ASISTENTE DE DIRECTOR	29,329	4,888	1,222	35,439	0	0	0	0	35,439	Sin aportaciones	H
ASISTENTE DE DIRECTOR GENERAL	19,671	3,279	820	23,769	71	345	874	5,390	30,449	Regimen Ley Nueva 1993 - 2020	B
ASISTENTE DE DISEÑOS Y ACABADOS	13,209	2,202	550	15,961	71	345	587	2,589	19,553	Transicion Ley 1983	B
ASISTENTE DE DOCUMENTACION	13,286	2,214	554	16,054	71	345	590	3,640	20,701	Regimen Ley Nueva 1993 - 2020	B
ASISTENTE DE DOCUMENTACION	14,500	2,417	604	17,521	71	345	644	3,973	22,554	Regimen Ley Nueva 1993 - 2020	B
ASISTENTE DE DOCUMENTACION	14,000	2,333	583	16,917	71	345	622	3,836	21,791	Regimen Ley Nueva 1993 - 2020	B
ASISTENTE DE DOCUMENTACION	15,800	2,633	658	19,092	71	345	702	4,329	24,539	Regimen Ley Nueva 1993 - 2020	B
ASISTENTE DE DOCUMENTACION	13,276	2,213	553	16,042	71	345	590	3,638	20,685	Regimen Ley Nueva 1993 - 2020	B
ASISTENTE DE DOCUMENTACION	14,500	2,417	604	17,521	71	345	644	2,842	21,423	Transicion Ley 1983	B
ASISTENTE DE EDUCADORA	11,928	1,988	497	14,413	71	345	530	2,338	17,697	Transicion Ley 1983	B
ASISTENTE DE ELABORACION DE CERTIFICADOS	15,044	2,507	627	18,178	0	0	0	0	18,178	Sin aportaciones	H
ASISTENTE DE EVALUACION	10,165	1,694	424	12,283	71	345	452	2,785	15,936	Regimen Ley Nueva 1993 - 2020	B
ASISTENTE DE EVALUACION DE RIESGO OPERATIVO	18,745	3,124	781	22,650	71	345	833	5,136	29,035	Regimen Ley Nueva 1993 - 2020	B
ASISTENTE DE EVENTOS	13,667	2,278	569	16,514	71	345	607	3,745	21,282	Regimen Ley Nueva 1993 - 2020	B
ASISTENTE DE EVENTOS CIVICOS LOGISTICA	14,068	2,345	586	16,999	71	345	625	2,757	20,797	Transicion Ley 1983	B
ASISTENTE DE FARMACIA	21,649	3,608	902	26,159	71	345	962	5,932	33,469	Sin aportaciones	B
ASISTENTE DE FORESTACION	13,725	2,288	572	16,584	71	345	610	3,761	21,371	Regimen Ley Nueva 1993 - 2020	B
ASISTENTE DE GASTO CORRIENTE	22,739	3,790	947	27,476	71	345	1,011	6,230	35,133	Regimen Ley Nueva 1993 - 2020	B
ASISTENTE DE GESTION	15,321	2,554	638	18,513	71	345	681	4,198	23,808	Regimen Ley Nueva 1993 - 2020	B
ASISTENTE DE INFORMACION Y ANALISIS	14,532	2,422	606	17,560	71	345	646	3,982	22,603	Regimen Ley Nueva 1993 - 2020	B
ASISTENTE DE INFORMATICA	15,875	2,646	661	19,182	0	0	0	0	19,182	Sin aportaciones	H
ASISTENTE DE INFORMATICA	17,798	2,966	742	21,506	71	345	791	4,877	27,589	Regimen Ley Nueva 1993 - 2020	B
ASISTENTE DE INFORMATICA	13,356	2,226	557	16,139	71	345	594	3,660	20,807	Regimen Ley Nueva 1993 - 2020	B
ASISTENTE DE INFORMATICA	11,405	1,901	475	13,781	71	345	507	3,125	17,829	Regimen Ley Nueva 1993 - 2020	B
ASISTENTE DE INFORMATICA	15,000	2,500	625	18,125	71	345	667	4,110	23,318	Regimen Ley Nueva 1993 - 2020	B
ASISTENTE DE INSPECCION VEHICULAR	16,145	2,691	673	19,509	71	345	718	4,424	25,066	Regimen Ley Nueva 1993 - 2020	B
ASISTENTE DE INSPECCION VEHICULAR	13,013	2,169	542	15,724	71	345	578	2,551	19,269	Transicion Ley 1983	B
ASISTENTE DE JUICIOS	11,678	1,946	487	14,111	71	345	519	2,289	17,335	Transicion Ley 1983	B
ASISTENTE DE JUICIOS	11,678	1,946	487	14,111	71	345	519	3,200	18,246	Regimen Ley Nueva 1993 - 2020	B
ASISTENTE DE JUICIOS	15,096	2,516	629	18,241	71	345	671	2,959	22,287	Transicion Ley 1983	B
ASISTENTE DE JUICIOS	12,678	2,113	528	15,319	71	345	563	3,474	19,772	Regimen Ley Nueva 1993 - 2020	B
ASISTENTE DE JUICIOS	14,127	2,355	589	17,070	71	345	628	2,769	20,883	Transicion Ley 1983	B
ASISTENTE DE JUICIOS	12,678	2,113	528	15,319	71	345	563	3,474	19,772	Regimen Ley Nueva 1993 - 2020	B
ASISTENTE DE LA OFICIALIA DE PARTES	23,325	3,888	972	28,184	71	345	1,037	4,572	34,209	Transicion Ley 1983	B
ASISTENTE DE LOGISTICA	23,616	3,936	984	28,536	0	0	0	0	28,536	Sin aportaciones	H
ASISTENTE DE LOGISTICA	16,420	2,737	684	19,841	71	345	730	3,218	24,205	Transicion Ley 1983	B
ASISTENTE DE LOGISTICA	19,848	3,308	827	23,983	71	345	882	5,438	30,719	Regimen Ley Nueva 1993 - 2020	B
ASISTENTE DE LOGISTICA	17,673	2,946	736	21,355	71	345	785	4,842	27,399	Regimen Ley Nueva 1993 - 2020	B
ASISTENTE DE LOGISTICA	16,420	2,737	684	19,841	71	345	730	4,499	25,486	Regimen Ley Nueva 1993 - 2020	B
ASISTENTE DE MANTENIMIENTO	15,841	2,640	660	19,141	71	345	704	4,340	24,602	Regimen Ley Nueva 1993 - 2020	B
ASISTENTE DE MANTENIMIENTO	10,171	1,695	424	12,290	71	345	452	2,787	15,945	Regimen Ley Nueva 1993 - 2020	B
ASISTENTE DE MANTENIMIENTO	15,202	2,534	633	18,369	71	345	676	4,165	23,626	Regimen Ley Nueva 1993 - 2020	B

**C.5 TABULADORES Y PLAZAS PODER EJECUTIVO**  
**C.5.1 NOMINA TABULADA DE LOS SERVIDORES PÚBLICOS DEL GOBIERNO CENTRAL**

**NOMINA TABULADA BRUTA POR PUESTO**

PUESTO	PERCEPCIONES ORDINARIAS				PRESTACIONES ADICIONALES				COSTO TOTAL	TIPO DE PUESTO	
	PERCEPCION MENSUAL	AGUINALDO	PRIMA VACACIONAL	PERCEPCION MENSUAL + AGUINALDO + PRIMA VACACIONAL	APOYO NAVIDEÑO	FONDO DE AHORRO	DIA DEL SERVIDOR PUBLICO	SEGURIDAD SOCIAL		REGIMEN	PLANTILLA
ASISTENTE DE MANTENIMIENTO	19,854	3,309	827	23,990	71	345	882	5,440	30,728	Regimen Ley Nueva 1993 - 2020	B
ASISTENTE DE MANTENIMIENTO	20,272	3,379	845	24,495	71	345	901	5,555	31,367	Regimen Ley Nueva 1993 - 2020	B
ASISTENTE DE MANTENIMIENTO	24,709	4,118	1,030	29,857	71	345	1,098	6,770	38,141	Regimen Ley Nueva 1993 - 2020	B
ASISTENTE DE MANTENIMIENTO	18,323	3,054	763	22,140	71	345	814	5,021	28,391	Regimen Ley Nueva 1993 - 2020	B
ASISTENTE DE MANTENIMIENTO	18,983	3,164	791	22,938	71	345	844	3,721	27,918	Transicion Ley 1983	B
ASISTENTE DE MANTENIMIENTO	20,812	3,469	867	25,148	71	345	925	5,702	32,191	Regimen Ley Nueva 1993 - 2020	B
ASISTENTE DE MASIVAS	21,758	3,626	907	26,291	71	345	967	5,962	33,635	Regimen Ley Nueva 1993 - 2020	B
ASISTENTE DE NOMINAS	18,041	3,007	752	21,800	71	345	802	4,943	27,960	Regimen Ley Nueva 1993 - 2020	B
ASISTENTE DE NOMINAS	23,000	3,833	958	27,792	71	345	1,022	6,302	35,532	Regimen Ley Nueva 1993 - 2020	B
ASISTENTE DE OFICIALIA DE PARTES	22,724	3,787	947	27,458	71	345	1,010	6,226	35,110	Regimen Ley Nueva 1993 - 2020	B
ASISTENTE DE PADRON	13,597	2,266	567	16,430	0	0	0	0	16,430	Sin aportaciones	H
ASISTENTE DE PADRON	13,597	2,266	567	16,430	0	0	0	0	16,430	Sin aportaciones	H
ASISTENTE DE PADRON	13,597	2,266	567	16,430	0	0	0	0	16,430	Sin aportaciones	H
ASISTENTE DE PADRON	13,597	2,266	567	16,430	0	0	0	0	16,430	Sin aportaciones	H
ASISTENTE DE PADRON	13,597	2,266	567	16,430	0	0	0	0	16,430	Sin aportaciones	H
ASISTENTE DE PADRON	13,869	2,312	578	16,758	71	345	616	3,800	21,591	Regimen Ley Nueva 1993 - 2020	B
ASISTENTE DE PADRON	13,597	2,266	567	16,430	0	0	0	0	16,430	Sin aportaciones	H
ASISTENTE DE PADRON	13,597	2,266	567	16,430	71	345	604	3,726	21,175	Regimen Ley Nueva 1993 - 2020	B
ASISTENTE DE PAGOS	22,773	3,796	949	27,517	71	345	1,012	6,240	35,185	Regimen Ley Nueva 1993 - 2020	B
ASISTENTE DE PRESUPUESTO	18,041	3,007	752	21,800	71	345	802	4,943	27,960	Regimen Ley Nueva 1993 - 2020	B
ASISTENTE DE PRESUPUESTO	18,041	3,007	752	21,800	71	345	802	4,943	27,960	Regimen Ley Nueva 1993 - 2020	B
ASISTENTE DE PROCESOS	18,154	3,026	756	21,936	71	345	807	3,558	26,717	Transicion Ley 1983	B
ASISTENTE DE PROCESOS	18,154	3,026	756	21,936	71	345	807	3,558	26,717	Transicion Ley 1983	B
ASISTENTE DE PROCESOS	18,154	3,026	756	21,936	71	345	807	4,974	28,133	Regimen Ley Nueva 1993 - 2020	B
ASISTENTE DE PROCESOS	18,154	3,026	756	21,936	71	345	807	4,974	28,133	Regimen Ley Nueva 1993 - 2020	B
ASISTENTE DE PROGRAMA	20,520	3,420	855	24,795	71	345	912	4,022	30,145	Transicion Ley 1983	B
ASISTENTE DE PROYECTOS DE INVESTIGACION	31,432	5,239	1,310	37,980	71	345	1,397	8,612	48,406	Regimen Ley Nueva 1993 - 2020	B
ASISTENTE DE PUNTUALIDAD Y ASISTENCIA	24,673	4,112	1,028	29,813	71	345	1,097	6,760	38,086	Regimen Ley Nueva 1993 - 2020	B
ASISTENTE DE PUNTUALIDAD Y ASISTENCIA	16,805	2,801	700	20,306	71	345	747	4,605	26,073	Regimen Ley Nueva 1993 - 2020	B
ASISTENTE DE PUNTUALIDAD Y ASISTENCIA	16,806	2,801	700	20,307	71	345	747	4,605	26,075	Regimen Ley Nueva 1993 - 2020	B
ASISTENTE DE RADIO	17,311	2,885	721	20,917	71	345	769	4,743	26,846	Regimen Ley Nueva 1993 - 2020	B
ASISTENTE DE RADIO	17,311	2,885	721	20,917	71	345	769	4,743	26,846	Regimen Ley Nueva 1993 - 2020	B
ASISTENTE DE RADIO	18,176	3,029	757	21,963	71	345	808	4,980	28,167	Regimen Ley Nueva 1993 - 2020	B
ASISTENTE DE RADIO	20,865	3,478	869	25,212	71	345	927	5,717	32,272	Regimen Ley Nueva 1993 - 2020	B
ASISTENTE DE RADIO	18,176	3,029	757	21,963	71	345	808	4,980	28,167	Regimen Ley Nueva 1993 - 2020	B
ASISTENTE DE RADIOCOMUNICACION	22,477	3,746	937	27,160	71	345	999	4,405	32,980	Transicion Ley 1983	B
ASISTENTE DE RADIOCOMUNICACION	21,714	3,619	905	26,238	71	345	965	5,950	33,568	Regimen Ley Nueva 1993 - 2020	B
ASISTENTE DE REACCION INMEDIATA	20,461	3,410	853	24,724	71	345	909	5,606	31,655	Regimen Ley Nueva 1993 - 2020	B
ASISTENTE DE REACCION INMEDIATA	19,485	3,248	812	23,544	71	345	866	5,339	30,165	Regimen Ley Nueva 1993 - 2020	B
ASISTENTE DE REACCION INMEDIATA	20,461	3,410	853	24,724	71	345	909	5,606	31,655	Regimen Ley Nueva 1993 - 2020	B
ASISTENTE DE REACCION INMEDIATA	19,485	3,248	812	23,544	71	345	866	5,339	30,165	Regimen Ley Nueva 1993 - 2020	B
ASISTENTE DE REACCION INMEDIATA	20,461	3,410	853	24,724	71	345	909	5,606	31,655	Regimen Ley Nueva 1993 - 2020	B
ASISTENTE DE REACCION INMEDIATA	19,485	3,248	812	23,544	71	345	866	5,339	30,165	Regimen Ley Nueva 1993 - 2020	B
ASISTENTE DE RECURSOS FINANCIEROS	18,339	3,057	764	22,160	71	345	815	5,025	28,415	Regimen Ley Nueva 1993 - 2020	B
ASISTENTE DE RECURSOS HUMANOS	24,423	4,071	1,018	29,511	71	345	1,085	6,692	37,704	Regimen Ley Nueva 1993 - 2020	B
ASISTENTE DE RECURSOS HUMANOS	11,610	1,935	484	14,029	71	345	516	3,181	18,142	Regimen Ley Nueva 1993 - 2020	B
ASISTENTE DE RECURSOS HUMANOS	16,965	2,828	707	20,499	71	345	754	3,325	24,994	Transicion Ley 1983	B
ASISTENTE DE RECURSOS HUMANOS	18,860	3,143	786	22,789	71	345	838	5,168	29,211	Regimen Ley Nueva 1993 - 2020	B
ASISTENTE DE RECURSOS HUMANOS	17,680	2,947	737	21,363	71	345	786	4,844	27,409	Regimen Ley Nueva 1993 - 2020	B
ASISTENTE DE RECURSOS MATERIALES	17,702	2,950	738	21,390	71	345	787	4,850	27,443	Regimen Ley Nueva 1993 - 2020	B
ASISTENTE DE REDES SOCIALES	12,378	2,063	516	14,957	71	345	550	3,392	19,314	Sin aportaciones	B
ASISTENTE DE REDES SOCIALES	15,000	2,500	625	18,125	71	345	667	4,110	23,318	Regimen Ley Nueva 1993 - 2020	B
ASISTENTE DE REGISTRO	20,199	3,367	842	24,407	71	345	898	5,535	31,255	Regimen Ley Nueva 1993 - 2020	B
ASISTENTE DE REQUISICIONES	20,000	3,333	833	24,167	71	345	889	5,480	30,951	Regimen Ley Nueva 1993 - 2020	B



**C.5 TABULADORES Y PLAZAS PODER EJECUTIVO**  
**C.5.1 NOMINA TABULADA DE LOS SERVIDORES PÚBLICOS DEL GOBIERNO CENTRAL**

**NOMINA TABULADA BRUTA POR PUESTO**

PUESTO	PERCEPCIONES ORDINARIAS				PRESTACIONES ADICIONALES			SEGURIDAD SOCIAL	COSTO TOTAL	TIPO DE PUESTO	
	PERCEPCION MENSUAL	AGUINALDO	PRIMA VACACIONAL	PERCEPCION MENSUAL + AGUINALDO + PRIMA VACACIONAL	APOYO NAVIDEÑO	FONDO DE AHORRO	DIA DEL SERVIDOR PUBLICO			REGIMEN	PLANTILLA
ASISTENTE DE SECRETARIO	31,387	5,231	1,308	37,926	71	345	1,395	6,152	45,889	Transicion Ley 1983	B
ASISTENTE DE SECRETARIO	35,260	5,877	1,469	42,606	71	345	1,567	6,911	51,500	Transicion Ley 1983	B
ASISTENTE DE SECRETARIO	40,485	6,748	1,687	48,919	71	345	1,799	11,093	62,227	Regimen Ley Nueva 1993 - 2020	B
ASISTENTE DE SEGURIDAD	15,000	2,500	625	18,125	71	345	667	4,110	23,318	Sin aportaciones	B
ASISTENTE DE SEGURIDAD	18,132	3,022	756	21,910	71	345	806	4,968	28,099	Regimen Ley Nueva 1993 - 2020	B
ASISTENTE DE SEGURIDAD Y RESGUARDO	18,908	3,151	788	22,847	71	345	840	5,181	29,284	Regimen Ley Nueva 1993 - 2020	B
ASISTENTE DE SINTESIS	20,194	3,366	841	24,401	71	345	898	3,958	29,672	Transicion Ley 1983	B
ASISTENTE DE SISTEMAS	9,697	1,616	404	11,717	71	345	431	2,657	15,221	Regimen Ley Nueva 1993 - 2020	B
ASISTENTE DE SOPORTE TECNICO	23,862	3,977	994	28,833	0	0	0	0	28,833	Sin aportaciones	H
ASISTENTE DE SOPORTE TECNICO	15,482	2,580	645	18,707	71	345	688	4,242	24,053	Regimen Ley Nueva 1993 - 2020	B
ASISTENTE DE SOPORTE TECNICO	20,186	3,364	841	24,391	0	0	0	0	24,391	Sin aportaciones	H
ASISTENTE DE SUBDIRECCION	21,609	3,602	900	26,111	71	345	960	5,921	33,408	Regimen Ley Nueva 1993 - 2020	B
ASISTENTE DE SUBSECRETARIO	31,487	5,248	1,312	38,047	71	345	1,399	8,627	48,489	Regimen Ley Nueva 1993 - 2020	B
ASISTENTE DE SUBSECRETARIO	50,000	8,333	2,083	60,417	71	345	2,222	13,700	76,755	Regimen Ley Nueva 1993 - 2020	B
ASISTENTE DE SUBSECRETARIO	29,741	4,957	1,239	35,937	71	345	1,322	5,829	43,504	Transicion Ley 1983	B
ASISTENTE DE TITULAR	20,357	3,393	848	24,598	71	345	905	5,578	31,496	Regimen Ley Nueva 1993 - 2020	B
ASISTENTE DE TRABAJOS ESPECIALES	17,583	2,931	733	21,246	71	345	781	4,818	27,261	Regimen Ley Nueva 1993 - 2020	B
ASISTENTE DE TRABAJOS ESPECIALES	12,869	2,145	536	15,550	71	345	572	3,526	20,064	Regimen Ley Nueva 1993 - 2020	B
ASISTENTE DE TRABAJOS ESPECIALES	12,846	2,141	535	15,522	71	345	571	3,520	20,029	Regimen Ley Nueva 1993 - 2020	B
ASISTENTE DE TRABAJOS ESPECIALES	19,572	3,262	816	23,650	71	345	870	5,363	30,298	Regimen Ley Nueva 1993 - 2020	B
ASISTENTE DE UBICACION DE PLANOS	15,044	2,507	627	18,178	71	345	669	4,122	23,385	Regimen Ley Nueva 1993 - 2020	B
ASISTENTE DE UBICACION DE PLANOS	18,674	3,112	778	22,564	71	345	830	5,117	28,927	Regimen Ley Nueva 1993 - 2020	B
ASISTENTE DE VALIDACION	13,597	2,266	567	16,430	71	345	604	3,726	21,175	Regimen Ley Nueva 1993 - 2020	B
ASISTENTE DE VALIDACION	14,899	2,483	621	18,003	71	345	662	4,082	23,163	Regimen Ley Nueva 1993 - 2020	B
ASISTENTE DE VALIDACION	13,597	2,266	567	16,430	71	345	604	3,726	21,175	Regimen Ley Nueva 1993 - 2020	B
ASISTENTE DE VALIDACION	14,444	2,407	602	17,453	71	345	642	3,958	22,469	Regimen Ley Nueva 1993 - 2020	B
ASISTENTE DE VALIDACION	14,899	2,483	621	18,003	0	0	0	0	18,003	Sin aportaciones	H
ASISTENTE DE VALIDACION	13,597	2,266	567	16,430	71	345	604	3,726	21,175	Regimen Ley Nueva 1993 - 2020	B
ASISTENTE DE VALIDACION	14,898	2,483	621	18,002	71	345	662	4,082	23,162	Regimen Ley Nueva 1993 - 2020	B
ASISTENTE DEL AREA DE COMPUTO	14,068	2,345	586	16,999	71	345	625	3,855	21,895	Regimen Ley Nueva 1993 - 2020	B
ASISTENTE DEL AREA DE INTERNET	11,344	1,891	473	13,707	71	345	504	3,108	17,736	Regimen Ley Nueva 1993 - 2020	B
ASISTENTE DEL COORDINADOR ADMINISTRATIVO	18,906	3,151	788	22,845	71	345	840	5,180	29,281	Regimen Ley Nueva 1993 - 2020	B
ASISTENTE DEL COORDINADOR JURIDICO	25,275	4,213	1,053	30,541	71	345	1,123	6,925	39,005	Regimen Ley Nueva 1993 - 2020	B
ASISTENTE DEL DEPARTAMENTO DE PERSONAL	14,450	2,408	602	17,460	71	345	642	2,832	21,351	Transicion Ley 1983	B
ASISTENTE DEL DEPARTAMENTO DE PERSONAL	13,341	2,224	556	16,120	71	345	593	3,655	20,785	Regimen Ley Nueva 1993 - 2020	B
ASISTENTE DEL REPRESENTANTE DEL GOBIERNO	40,686	6,781	1,695	49,162	71	345	1,808	11,148	62,534	Regimen Ley Nueva 1993 - 2020	B
ASISTENTE DEL SECRETARIO DE ACUERDOS	20,631	3,439	860	24,929	71	345	917	5,653	31,915	Regimen Ley Nueva 1993 - 2020	B
ASISTENTE DEL SECRETARIO PARTICULAR	36,221	6,037	1,509	43,767	0	0	0	0	43,767	Sin aportaciones	H
ASISTENTE DEL SUBSECRETARIO	37,786	6,298	1,574	45,658	71	345	1,679	7,406	55,159	Transicion Ley 1983	B
ASISTENTE DEPARTAMENTO DE PSICOLOGIA	14,059	2,343	586	16,988	71	345	625	3,852	21,881	Regimen Ley Nueva 1993 - 2020	B
ASISTENTE EJECUTIVA	47,872	7,979	1,995	57,845	71	345	2,128	13,117	73,506	Regimen Ley Nueva 1993 - 2020	B
ASISTENTE EJECUTIVA	42,910	7,152	1,788	51,850	0	0	0	0	51,850	Sin aportaciones	H
ASISTENTE EJECUTIVA	19,109	3,185	796	23,090	0	0	0	0	23,090	Sin aportaciones	H
ASISTENTE EJECUTIVA	35,424	5,904	1,476	42,804	71	345	1,574	9,706	54,500	Regimen Ley Nueva 1993 - 2020	B
ASISTENTE EJECUTIVA	26,163	4,361	1,090	31,614	71	345	1,163	5,128	38,320	Transicion Ley 1983	B
ASISTENTE EJECUTIVA	49,183	8,197	2,049	59,429	71	345	2,186	13,476	75,507	Regimen Ley Nueva 1993 - 2020	B
ASISTENTE EJECUTIVA	25,802	4,300	1,075	31,177	71	345	1,147	7,070	39,810	Regimen Ley Nueva 1993 - 2020	B
ASISTENTE EJECUTIVO	53,000	8,833	2,208	64,042	71	345	2,356	14,522	81,335	Regimen Ley Nueva 1993 - 2020	B
ASISTENTE EN TRAMITE DE PAGOS	22,773	3,796	949	27,517	71	345	1,012	4,464	33,409	Transicion Ley 1983	B
ASISTENTE FINANCIERO	18,398	3,066	767	22,231	71	345	818	5,041	28,505	Regimen Ley Nueva 1993 - 2020	B
ASISTENTE JEFE DE SECCION	18,264	3,044	761	22,069	71	345	812	3,580	26,876	Transicion Ley 1983	B
ASISTENTE JURIDICO	15,321	2,554	638	18,513	71	345	681	4,198	23,808	Regimen Ley Nueva 1993 - 2020	B
ASISTENTE JURIDICO	20,033	3,339	835	24,207	71	345	890	5,489	31,002	Regimen Ley Nueva 1993 - 2020	B
ASISTENTE JURIDICO	15,321	2,554	638	18,513	71	345	681	4,198	23,808	Regimen Ley Nueva 1993 - 2020	B

**C.5 TABULADORES Y PLAZAS PODER EJECUTIVO**  
**C.5.1 NOMINA TABULADA DE LOS SERVIDORES PÚBLICOS DEL GOBIERNO CENTRAL**

**NOMINA TABULADA BRUTA POR PUESTO**

PUESTO	PERCEPCIONES ORDINARIAS				PRESTACIONES ADICIONALES			SEGURIDAD SOCIAL	COSTO TOTAL	TIPO DE PUESTO	
	PERCEPCION MENSUAL	AGUINALDO	PRIMA VACACIONAL	PERCEPCION MENSUAL + AGUINALDO + PRIMA VACACIONAL	APOYO NAVIDEÑO	FONDO DE AHORRO	DIA DEL SERVIDOR PUBLICO			REGIMEN	PLANTILLA
ASISTENTE JURIDICO	15,321	2,554	638	18,513	71	345	681	4,198	23,808	Regimen Ley Nueva 1993 - 2020	B
ASISTENTE JURIDICO	19,245	3,208	802	23,254	71	345	855	5,273	29,799	Regimen Ley Nueva 1993 - 2020	B
ASISTENTE JURIDICO	16,737	2,790	697	20,224	71	345	744	4,586	25,970	Regimen Ley Nueva 1993 - 2020	B
ASISTENTE JURIDICO	18,238	3,040	760	22,038	71	345	811	4,997	28,261	Regimen Ley Nueva 1993 - 2020	B
ASISTENTE JURIDICO	15,614	2,602	651	18,867	71	345	694	4,278	24,255	Regimen Ley Nueva 1993 - 2020	B
ASISTENTE JURIDICO	18,804	3,134	784	22,722	0	0	0	0	22,722	Sin aportaciones	H
ASISTENTE JURIDICO	14,899	2,483	621	18,003	71	345	662	4,082	23,163	Regimen Ley Nueva 1993 - 2020	B
ASISTENTE JURIDICO	23,000	3,833	958	27,792	71	345	1,022	4,508	33,738	Transicion Ley 1983	B
ASISTENTE JURIDICO	21,868	3,645	911	26,424	71	345	972	5,992	33,803	Regimen Ley Nueva 1993 - 2020	B
ASISTENTE JURIDICO	20,861	3,477	869	25,207	71	345	927	5,716	32,266	Regimen Ley Nueva 1993 - 2020	B
ASISTENTE JURIDICO	15,394	2,566	641	18,601	71	345	684	4,218	23,919	Regimen Ley Nueva 1993 - 2020	B
ASISTENTE JURIDICO	15,000	2,500	625	18,125	71	345	667	4,110	23,318	Regimen Ley Nueva 1993 - 2020	B
ASISTENTE JURIDICO	13,000	2,167	542	15,708	71	345	578	3,562	20,264	Sin aportaciones	B
ASISTENTE JURIDICO	11,347	1,891	473	13,711	71	345	504	3,109	17,740	Sin aportaciones	B
ASISTENTE JURIDICO	18,000	3,000	750	21,750	71	345	800	4,932	27,898	Regimen Ley Nueva 1993 - 2020	B
ASISTENTE JURIDICO	15,000	2,500	625	18,125	71	345	667	4,110	23,318	Regimen Ley Nueva 1993 - 2020	B
ASISTENTE JURIDICO	14,000	2,333	583	16,917	71	345	622	3,836	21,791	Sin aportaciones	B
ASISTENTE JURIDICO	18,000	3,000	750	21,750	71	345	800	4,932	27,898	Regimen Ley Nueva 1993 - 2020	B
ASISTENTE JURIDICO	17,702	2,950	738	21,390	71	345	787	4,850	27,443	Regimen Ley Nueva 1993 - 2020	B
ASISTENTE JURIDICO	14,688	2,448	612	17,748	71	345	653	4,025	22,841	Regimen Ley Nueva 1993 - 2020	B
ASISTENTE JURIDICO	16,888	2,815	704	20,406	71	345	751	4,627	26,200	Sin aportaciones	B
ASISTENTE JURIDICO	21,620	3,603	901	26,124	71	345	961	5,924	33,425	Regimen Ley Nueva 1993 - 2020	B
ASISTENTE JURIDICO	17,702	2,950	738	21,390	71	345	787	4,850	27,443	Regimen Ley Nueva 1993 - 2020	B
ASISTENTE JURIDICO	20,624	3,437	859	24,921	71	345	917	5,651	31,904	Regimen Ley Nueva 1993 - 2020	B
ASISTENTE JURIDICO	21,712	3,619	905	26,235	71	345	965	5,949	33,565	Regimen Ley Nueva 1993 - 2020	B
ASISTENTE JURIDICO	19,681	3,280	820	23,781	71	345	875	5,393	30,464	Regimen Ley Nueva 1993 - 2020	B
ASISTENTE JURIDICO	20,740	3,457	864	25,061	71	345	922	5,683	32,081	Regimen Ley Nueva 1993 - 2020	B
ASISTENTE JURIDICO	18,475	3,079	770	22,324	71	345	821	5,062	28,623	Regimen Ley Nueva 1993 - 2020	B
ASISTENTE JURIDICO	32,587	5,431	1,358	39,376	71	345	1,448	8,929	50,169	Regimen Ley Nueva 1993 - 2020	B
ASISTENTE JURIDICO	20,630	3,438	860	24,928	71	345	917	5,653	31,913	Regimen Ley Nueva 1993 - 2020	B
ASISTENTE JURIDICO	22,497	3,750	937	27,184	71	345	1,000	6,164	34,764	Regimen Ley Nueva 1993 - 2020	B
ASISTENTE JURIDICO	18,411	3,069	767	22,247	71	345	818	5,045	28,525	Regimen Ley Nueva 1993 - 2020	B
ASISTENTE JURIDICO	15,102	2,517	629	18,248	71	345	671	4,138	23,473	Regimen Ley Nueva 1993 - 2020	B
ASISTENTE JURIDICO	12,645	2,108	527	15,279	71	345	562	3,465	19,722	Regimen Ley Nueva 1993 - 2020	B
ASISTENTE JURIDICO	10,000	1,667	417	12,083	71	345	444	2,740	15,684	Regimen Ley Nueva 1993 - 2020	B
ASISTENTE JURIDICO	11,502	1,917	479	13,898	71	345	511	3,152	17,977	Regimen Ley Nueva 1993 - 2020	B
ASISTENTE JURIDICO	24,252	4,042	1,011	29,305	71	345	1,078	4,753	35,552	Transicion Ley 1983	B
ASISTENTE JURIDICO	16,401	2,734	683	19,818	71	345	729	4,494	25,457	Regimen Ley Nueva 1993 - 2020	B
ASISTENTE JURIDICO	16,401	2,734	683	19,818	71	345	729	4,494	25,457	Regimen Ley Nueva 1993 - 2020	B
ASISTENTE JURIDICO	16,401	2,734	683	19,818	71	345	729	4,494	25,457	Regimen Ley Nueva 1993 - 2020	B
ASISTENTE JURIDICO	16,401	2,734	683	19,818	71	345	729	4,494	25,457	Regimen Ley Nueva 1993 - 2020	B
ASISTENTE JURIDICO	21,245	3,541	885	25,671	71	345	944	5,821	32,852	Regimen Ley Nueva 1993 - 2020	B
ASISTENTE LABORAL	12,248	2,041	510	14,800	71	345	544	3,356	19,116	Regimen Ley Nueva 1993 - 2020	B
ASISTENTE LABORAL	15,719	2,620	655	18,994	71	345	699	4,307	24,415	Regimen Ley Nueva 1993 - 2020	B
ASISTENTE LEGAL	21,664	3,611	903	26,177	71	345	963	5,936	33,492	Regimen Ley Nueva 1993 - 2020	B
ASISTENTE LEGAL	22,082	3,680	920	26,682	71	345	981	6,050	34,130	Regimen Ley Nueva 1993 - 2020	B
ASISTENTE LEGAL	22,082	3,680	920	26,682	71	345	981	6,050	34,130	Regimen Ley Nueva 1993 - 2020	B
ASISTENTE LEGAL	21,758	3,626	907	26,291	71	345	967	5,962	33,635	Regimen Ley Nueva 1993 - 2020	B
ASISTENTE LEGAL	35,160	5,860	1,465	42,485	71	345	1,563	9,634	54,097	Regimen Ley Nueva 1993 - 2020	B
ASISTENTE OPERACION EDUCATIVA	17,658	2,943	736	21,337	71	345	785	3,461	25,998	Transicion Ley 1983	B
ASISTENTE OPERATIVO	23,724	3,954	989	28,667	71	345	1,054	6,500	36,637	Regimen Ley Nueva 1993 - 2020	B
ASISTENTE OPERATIVO	17,702	2,950	738	21,390	71	345	787	4,850	27,443	Regimen Ley Nueva 1993 - 2020	B
ASISTENTE OPERATIVO	17,702	2,950	738	21,390	71	345	787	4,850	27,443	Regimen Ley Nueva 1993 - 2020	B
ASISTENTE OPERATIVO	17,702	2,950	738	21,390	71	345	787	4,850	27,443	Regimen Ley Nueva 1993 - 2020	B

**C.5 TABULADORES Y PLAZAS PODER EJECUTIVO**  
**C.5.1 NOMINA TABULADA DE LOS SERVIDORES PÚBLICOS DEL GOBIERNO CENTRAL**

**NOMINA TABULADA BRUTA POR PUESTO**

PUESTO	PERCEPCIONES ORDINARIAS				PRESTACIONES ADICIONALES			SEGURIDAD SOCIAL	COSTO TOTAL	TIPO DE PUESTO	
	PERCEPCION MENSUAL	AGUINALDO	PRIMA VACACIONAL	PERCEPCION MENSUAL + AGUINALDO + PRIMA VACACIONAL	APOYO NAVIDEÑO	FONDO DE AHORRO	DIA DEL SERVIDOR PUBLICO			REGIMEN	PLANTILLA
ASISTENTE OPERATIVO	17,702	2,950	738	21,390	71	345	787	4,850	27,443	Regimen Ley Nueva 1993 - 2020	B
ASISTENTE OPERATIVO	17,702	2,950	738	21,390	71	345	787	4,850	27,443	Regimen Ley Nueva 1993 - 2020	B
ASISTENTE OPERATIVO	17,702	2,950	738	21,390	71	345	787	4,850	27,443	Regimen Ley Nueva 1993 - 2020	B
ASISTENTE OPERATIVO	17,800	2,967	742	21,508	71	345	791	4,877	27,592	Sin aportaciones	B
ASISTENTE OPERATIVO	20,000	3,333	833	24,167	71	345	889	5,480	30,951	Sin aportaciones	B
ASISTENTE OPERATIVO	23,500	3,917	979	28,396	71	345	1,044	6,439	36,295	Regimen Ley Nueva 1993 - 2020	B
ASISTENTE OPERATIVO	17,702	2,950	738	21,390	71	345	787	4,850	27,443	Regimen Ley Nueva 1993 - 2020	B
ASISTENTE OPERATIVO	20,000	3,333	833	24,167	71	345	889	5,480	30,951	Regimen Ley Nueva 1993 - 2020	B
ASISTENTE OPERATIVO	23,500	3,917	979	28,396	71	345	1,044	6,439	36,295	Regimen Ley Nueva 1993 - 2020	B
ASISTENTE OPERATIVO	17,702	2,950	738	21,390	71	345	787	4,850	27,443	Regimen Ley Nueva 1993 - 2020	B
ASISTENTE OPERATIVO	20,000	3,333	833	24,167	71	345	889	5,480	30,951	Sin aportaciones	B
ASISTENTE OPERATIVO	18,000	3,000	750	21,750	71	345	800	4,932	27,898	Sin aportaciones	B
ASISTENTE OPERATIVO	20,000	3,333	833	24,167	71	345	889	5,480	30,951	Sin aportaciones	B
ASISTENTE OPERATIVO	17,702	2,950	738	21,390	71	345	787	4,850	27,443	Regimen Ley Nueva 1993 - 2020	B
ASISTENTE OPERATIVO	20,000	3,333	833	24,167	71	345	889	5,480	30,951	Regimen Ley Nueva 1993 - 2020	B
ASISTENTE OPERATIVO	19,681	3,280	820	23,781	71	345	875	5,393	30,464	Regimen Ley Nueva 1993 - 2020	B
ASISTENTE OPERATIVO	22,435	3,739	935	27,109	71	345	997	6,147	34,669	Regimen Ley Nueva 1993 - 2020	B
ASISTENTE OPERATIVO	37,023	6,171	1,543	44,736	71	345	1,645	7,257	54,054	Transicion Ley 1983	B
ASISTENTE OPERATIVO	21,445	3,574	894	25,913	71	345	953	5,876	33,158	Regimen Ley Nueva 1993 - 2020	B
ASISTENTE OPERATIVO	26,819	4,470	1,117	32,406	71	345	1,192	7,348	41,362	Regimen Ley Nueva 1993 - 2020	B
ASISTENTE OPERATIVO	16,504	2,751	688	19,942	71	345	734	4,522	25,614	Regimen Ley Nueva 1993 - 2020	B
ASISTENTE OPERATIVO	14,441	2,407	602	17,450	71	345	642	3,957	22,464	Regimen Ley Nueva 1993 - 2020	B
ASISTENTE OPERATIVO	24,240	4,040	1,010	29,290	71	345	1,077	6,642	37,425	Regimen Ley Nueva 1993 - 2020	B
ASISTENTE OPERATIVO	17,703	2,951	738	21,391	71	345	787	4,851	27,444	Regimen Ley Nueva 1993 - 2020	B
ASISTENTE OPERATIVO	17,703	2,951	738	21,391	71	345	787	4,851	27,444	Regimen Ley Nueva 1993 - 2020	B
ASISTENTE OPERATIVO	17,536	2,923	731	21,189	71	345	779	4,805	27,189	Regimen Ley Nueva 1993 - 2020	B
ASISTENTE OPERATIVO	17,536	2,923	731	21,189	71	345	779	4,805	27,189	Regimen Ley Nueva 1993 - 2020	B
ASISTENTE OPERATIVO	17,536	2,923	731	21,189	71	345	779	4,805	27,189	Regimen Ley Nueva 1993 - 2020	B
ASISTENTE OPERATIVO	24,240	4,040	1,010	29,290	71	345	1,077	6,642	37,425	Regimen Ley Nueva 1993 - 2020	B
ASISTENTE OPERATIVO	24,240	4,040	1,010	29,290	71	345	1,077	6,642	37,425	Regimen Ley Nueva 1993 - 2020	B
ASISTENTE OPERATIVO	25,210	4,202	1,050	30,462	71	345	1,120	6,908	38,906	Regimen Ley Nueva 1993 - 2020	B
ASISTENTE OPERATIVO	17,538	2,923	731	21,192	71	345	779	4,805	27,192	Regimen Ley Nueva 1993 - 2020	B
ASISTENTE OPERATIVO	17,539	2,923	731	21,193	71	345	780	4,806	27,194	Regimen Ley Nueva 1993 - 2020	B
ASISTENTE OPERATIVO	17,538	2,923	731	21,192	71	345	779	4,805	27,192	Regimen Ley Nueva 1993 - 2020	B
ASISTENTE OPERATIVO	17,539	2,923	731	21,193	71	345	780	4,806	27,194	Regimen Ley Nueva 1993 - 2020	B
ASISTENTE OPERATIVO	17,539	2,923	731	21,193	71	345	780	4,806	27,194	Regimen Ley Nueva 1993 - 2020	B
ASISTENTE OPERATIVO	17,539	2,923	731	21,193	71	345	780	4,806	27,194	Regimen Ley Nueva 1993 - 2020	B
ASISTENTE OPERATIVO	17,539	2,923	731	21,193	71	345	780	4,806	27,194	Regimen Ley Nueva 1993 - 2020	B
ASISTENTE OPERATIVO	17,539	2,923	731	21,193	71	345	780	4,806	27,194	Regimen Ley Nueva 1993 - 2020	B
ASISTENTE OPERATIVO	17,539	2,923	731	21,193	71	345	780	4,806	27,194	Regimen Ley Nueva 1993 - 2020	B
ASISTENTE OPERATIVO	17,539	2,923	731	21,193	71	345	780	4,806	27,194	Regimen Ley Nueva 1993 - 2020	B
ASISTENTE OPERATIVO	17,539	2,923	731	21,193	71	345	780	4,806	27,194	Regimen Ley Nueva 1993 - 2020	B
ASISTENTE OPERATIVO	17,539	2,923	731	21,193	71	345	780	4,806	27,194	Regimen Ley Nueva 1993 - 2020	B
ASISTENTE OPERATIVO	17,539	2,923	731	21,193	71	345	780	4,806	27,194	Regimen Ley Nueva 1993 - 2020	B
ASISTENTE OPERATIVO	17,539	2,923	731	21,193	71	345	780	4,806	27,194	Regimen Ley Nueva 1993 - 2020	B
ASISTENTE OPERATIVO	17,539	2,923	731	21,193	71	345	780	4,806	27,194	Regimen Ley Nueva 1993 - 2020	B
ASISTENTE OPERATIVO	17,538	2,923	731	21,192	71	345	779	4,805	27,192	Regimen Ley Nueva 1993 - 2020	B
ASISTENTE OPERATIVO	17,276	2,879	720	20,875	71	345	768	4,734	26,792	Regimen Ley Nueva 1993 - 2020	B
ASISTENTE OPERATIVO DE INVESTIGACION POLICIAL	25,210	4,202	1,050	30,462	71	345	1,120	6,908	38,906	Regimen Ley Nueva 1993 - 2020	B
ASISTENTE OPERATIVO DE INVESTIGACION POLICIAL	10,316	1,719	430	12,465	71	345	458	2,827	16,166	Regimen Ley Nueva 1993 - 2020	B
ASISTENTE PARTICULAR	26,271	4,379	1,095	31,744	71	345	1,168	7,198	40,526	Regimen Ley Nueva 1993 - 2020	B
ASISTENTE PROCESOS REGISTRALES	18,804	3,134	784	22,722	71	345	836	5,152	29,125	Regimen Ley Nueva 1993 - 2020	B
ASISTENTE PROCESOS REGISTRALES	18,804	3,134	784	22,722	71	345	836	3,686	27,659	Transicion Ley 1983	B
ASISTENTE PROCESOS REGISTRALES	18,805	3,134	784	22,723	71	345	836	5,153	29,127	Regimen Ley Nueva 1993 - 2020	B
ASISTENTE RESPONSABLE DE SONIDO	15,307	2,551	638	18,496	71	345	680	4,194	23,786	Regimen Ley Nueva 1993 - 2020	B

**C.5 TABULADORES Y PLAZAS PODER EJECUTIVO**  
**C.5.1 NOMINA TABULADA DE LOS SERVIDORES PÚBLICOS DEL GOBIERNO CENTRAL**

**NOMINA TABULADA BRUTA POR PUESTO**

PUESTO	PERCEPCIONES ORDINARIAS				PRESTACIONES ADICIONALES				COSTO TOTAL	TIPO DE PUESTO	
	PERCEPCION MENSUAL	AGUINALDO	PRIMA VACACIONAL	PERCEPCION MENSUAL + AGUINALDO + PRIMA VACACIONAL	APOYO NAVIDEÑO	FONDO DE AHORRO	DIA DEL SERVIDOR PUBLICO	SEGURIDAD SOCIAL		REGIMEN	PLANTILLA
ASISTENTE TECNICO	24,702	4,117	1,029	29,848	71	345	1,098	6,768	38,130	Regimen Ley Nueva 1993 - 2020	B
ASISTENTE TECNICO EN AUDIO	13,121	2,187	547	15,855	71	345	583	3,595	20,449	Regimen Ley Nueva 1993 - 2020	B
ASISTENTE TECNICO EN AUDIO	13,559	2,260	565	16,384	71	345	603	3,715	21,117	Regimen Ley Nueva 1993 - 2020	B
ASISTENTE VALIDACION	13,597	2,266	567	16,430	0	0	0	0	16,430	Sin aportaciones	H
ASISTENTE VALIDACION	13,597	2,266	567	16,430	0	0	0	0	16,430	Sin aportaciones	H
ASISTENTE VALIDACION	13,597	2,266	567	16,430	0	0	0	0	16,430	Sin aportaciones	H
ASISTENTE VALIDACION	13,597	2,266	567	16,430	0	0	0	0	16,430	Sin aportaciones	H
ASISTENTE VALIDACION	13,597	2,266	567	16,430	0	0	0	0	16,430	Sin aportaciones	H
ASISTENTE VALIDACION	13,597	2,266	567	16,430	0	0	0	0	16,430	Sin aportaciones	H
ATENCION AL PUBLICO	18,168	3,028	757	21,953	71	345	807	4,978	28,154	Regimen Ley Nueva 1993 - 2020	B
AUDITOR	22,492	3,749	937	27,178	0	0	0	0	27,178	Sin aportaciones	H
AUDITOR	25,788	4,298	1,075	31,161	71	345	1,146	7,066	39,788	Regimen Ley Nueva 1993 - 2020	B
AUDITOR	21,868	3,645	911	26,424	71	345	972	5,992	33,803	Regimen Ley Nueva 1993 - 2020	B
AUDITOR	21,868	3,645	911	26,424	71	345	972	5,992	33,803	Regimen Ley Nueva 1993 - 2020	B
AUDITOR	29,648	4,941	1,235	35,825	71	345	1,318	8,124	45,682	Regimen Ley Nueva 1993 - 2020	B
AUDITOR	22,364	3,727	932	27,023	71	345	994	6,128	34,561	Regimen Ley Nueva 1993 - 2020	B
AUDITOR	21,640	3,607	902	26,148	71	345	962	5,929	33,455	Regimen Ley Nueva 1993 - 2020	B
AUDITOR	22,492	3,749	937	27,178	0	0	0	0	27,178	Sin aportaciones	H
AUDITOR	21,868	3,645	911	26,424	71	345	972	5,992	33,803	Regimen Ley Nueva 1993 - 2020	B
AUDITOR	22,492	3,749	937	27,178	0	0	0	0	27,178	Sin aportaciones	H
AUDITOR	22,492	3,749	937	27,178	0	0	0	0	27,178	Sin aportaciones	H
AUDITOR	22,326	3,721	930	26,977	71	345	992	6,117	34,503	Regimen Ley Nueva 1993 - 2020	B
AUDITOR	21,647	3,608	902	26,157	71	345	962	5,931	33,466	Regimen Ley Nueva 1993 - 2020	B
AUDITOR	21,643	3,607	902	26,152	71	345	962	5,930	33,460	Regimen Ley Nueva 1993 - 2020	B
AUDITOR	22,492	3,749	937	27,178	71	345	1,000	6,163	34,756	Regimen Ley Nueva 1993 - 2020	B
AUDITOR	22,326	3,721	930	26,977	71	345	992	4,376	32,761	Transicion Ley 1983	B
AUDITOR	21,805	3,634	909	26,348	71	345	969	5,975	33,707	Sin aportaciones	B
AUDITOR	20,430	3,405	851	24,686	71	345	908	5,598	31,608	Regimen Ley Nueva 1993 - 2020	B
AUDITOR	27,644	4,607	1,152	33,403	0	0	0	0	33,403	Sin aportaciones	H
AUDITOR	22,492	3,749	937	27,178	0	0	0	0	27,178	Sin aportaciones	H
AUDITOR	19,458	3,243	811	23,512	71	345	865	5,331	30,124	Sin aportaciones	B
AUDITOR	22,492	3,749	937	27,178	0	0	0	0	27,178	Sin aportaciones	H
AUDITOR	22,326	3,721	930	26,977	71	345	992	4,376	32,761	Transicion Ley 1983	B
AUDITOR	20,430	3,405	851	24,686	71	345	908	5,598	31,608	Regimen Ley Nueva 1993 - 2020	B
AUDITOR	21,641	3,607	902	26,150	71	345	962	5,930	33,457	Regimen Ley Nueva 1993 - 2020	B
AUDITOR	26,819	4,470	1,117	32,406	71	345	1,192	7,348	41,362	Regimen Ley Nueva 1993 - 2020	B
AUDITOR	23,714	3,952	988	28,654	71	345	1,054	6,498	36,622	Regimen Ley Nueva 1993 - 2020	B
AUDITOR	23,714	3,952	988	28,654	71	345	1,054	6,498	36,622	Regimen Ley Nueva 1993 - 2020	B
AUDITOR	22,874	3,812	953	27,639	71	345	1,017	6,267	35,339	Regimen Ley Nueva 1993 - 2020	B
AUDITOR	20,430	3,405	851	24,686	71	345	908	4,004	30,014	Transicion Ley 1983	B
AUDITOR	23,714	3,952	988	28,654	71	345	1,054	6,498	36,622	Regimen Ley Nueva 1993 - 2020	B
AUDITOR	23,124	3,854	964	27,942	71	345	1,028	6,336	35,721	Regimen Ley Nueva 1993 - 2020	B
AUDITOR	21,187	3,531	883	25,601	71	345	942	4,153	31,111	Transicion Ley 1983	B
AUDITOR	23,714	3,952	988	28,654	71	345	1,054	6,498	36,622	Regimen Ley Nueva 1993 - 2020	B
AUDITOR	20,665	3,444	861	24,970	71	345	918	5,662	31,967	Regimen Ley Nueva 1993 - 2020	B
AUDITOR	29,277	4,880	1,220	35,376	71	345	1,301	8,022	45,115	Sin aportaciones	B
AUDITOR	22,492	3,749	937	27,178	0	0	0	0	27,178	Sin aportaciones	H
AUDITOR	22,954	3,826	956	27,736	71	345	1,020	6,289	35,461	Regimen Ley Nueva 1993 - 2020	B
AUDITOR	21,868	3,645	911	26,424	71	345	972	5,992	33,803	Regimen Ley Nueva 1993 - 2020	B
AUDITOR	21,868	3,645	911	26,424	71	345	972	5,992	33,803	Regimen Ley Nueva 1993 - 2020	B
AUDITOR	26,819	4,470	1,117	32,406	71	345	1,192	7,348	41,362	Regimen Ley Nueva 1993 - 2020	B
AUDITOR	20,665	3,444	861	24,970	71	345	918	5,662	31,967	Regimen Ley Nueva 1993 - 2020	B
AUDITOR	22,419	3,737	934	27,090	71	345	996	4,394	32,896	Transicion Ley 1983	B
AUDITOR	13,516	2,253	563	16,332	71	345	601	2,649	19,998	Transicion Ley 1983	B

**C.5 TABULADORES Y PLAZAS PODER EJECUTIVO**  
**C.5.1 NOMINA TABULADA DE LOS SERVIDORES PÚBLICOS DEL GOBIERNO CENTRAL**

**NOMINA TABULADA BRUTA POR PUESTO**

PUESTO	PERCEPCIONES ORDINARIAS				PRESTACIONES ADICIONALES			SEGURIDAD SOCIAL	COSTO TOTAL	TIPO DE PUESTO	
	PERCEPCION MENSUAL	AGUINALDO	PRIMA VACACIONAL	PERCEPCION MENSUAL + AGUINALDO + PRIMA VACACIONAL	APOYO NAVIDEÑO	FONDO DE AHORRO	DIA DEL SERVIDOR PUBLICO			REGIMEN	PLANTILLA
AUDITOR	22,378	3,730	932	27,040	71	345	995	6,132	34,582	Regimen Ley Nueva 1993 - 2020	B
AUDITOR	22,378	3,730	932	27,040	71	345	995	6,132	34,582	Regimen Ley Nueva 1993 - 2020	B
AUDITOR	22,082	3,680	920	26,682	71	345	981	6,050	34,130	Regimen Ley Nueva 1993 - 2020	B
AUDITOR	22,082	3,680	920	26,682	71	345	981	6,050	34,130	Regimen Ley Nueva 1993 - 2020	B
AUDITOR	22,083	3,681	920	26,684	71	345	981	6,051	34,132	Regimen Ley Nueva 1993 - 2020	B
AUDITOR	22,082	3,680	920	26,682	71	345	981	6,050	34,130	Regimen Ley Nueva 1993 - 2020	B
AUDITOR	22,082	3,680	920	26,682	71	345	981	6,050	34,130	Regimen Ley Nueva 1993 - 2020	B
AUDITOR	21,758	3,626	907	26,291	71	345	967	5,962	33,635	Regimen Ley Nueva 1993 - 2020	B
AUDITOR	21,758	3,626	907	26,291	71	345	967	5,962	33,635	Regimen Ley Nueva 1993 - 2020	B
AUDITOR	21,758	3,626	907	26,291	71	345	967	5,962	33,635	Regimen Ley Nueva 1993 - 2020	B
AUDITOR	21,664	3,611	903	26,177	71	345	963	5,936	33,492	Regimen Ley Nueva 1993 - 2020	B
AUDITOR	22,378	3,730	932	27,040	71	345	995	6,132	34,582	Regimen Ley Nueva 1993 - 2020	B
AUDITOR	22,082	3,680	920	26,682	71	345	981	6,050	34,130	Regimen Ley Nueva 1993 - 2020	B
AUDITOR	21,758	3,626	907	26,291	71	345	967	5,962	33,635	Regimen Ley Nueva 1993 - 2020	B
AUDITOR	21,758	3,626	907	26,291	71	345	967	5,962	33,635	Regimen Ley Nueva 1993 - 2020	B
AUDITOR	22,378	3,730	932	27,040	71	345	995	6,132	34,582	Regimen Ley Nueva 1993 - 2020	B
AUDITOR	22,378	3,730	932	27,040	71	345	995	6,132	34,582	Regimen Ley Nueva 1993 - 2020	B
AUDITOR	22,087	3,681	920	26,688	71	345	982	6,052	34,138	Regimen Ley Nueva 1993 - 2020	B
AUDITOR	22,082	3,680	920	26,682	71	345	981	6,050	34,130	Regimen Ley Nueva 1993 - 2020	B
AUDITOR	21,758	3,626	907	26,291	71	345	967	5,962	33,635	Regimen Ley Nueva 1993 - 2020	B
AUDITOR	21,758	3,626	907	26,291	71	345	967	5,962	33,635	Regimen Ley Nueva 1993 - 2020	B
AUDITOR	21,758	3,626	907	26,291	71	345	967	5,962	33,635	Regimen Ley Nueva 1993 - 2020	B
AUDITOR	22,082	3,680	920	26,682	71	345	981	6,050	34,130	Regimen Ley Nueva 1993 - 2020	B
AUDITOR	22,082	3,680	920	26,682	71	345	981	6,050	34,130	Regimen Ley Nueva 1993 - 2020	B
AUDITOR	21,758	3,626	907	26,291	71	345	967	5,962	33,635	Regimen Ley Nueva 1993 - 2020	B
AUDITOR	21,758	3,626	907	26,291	71	345	967	5,962	33,635	Regimen Ley Nueva 1993 - 2020	B
AUDITOR	22,082	3,680	920	26,682	71	345	981	6,050	34,130	Regimen Ley Nueva 1993 - 2020	B
AUDITOR	22,082	3,680	920	26,682	71	345	981	6,050	34,130	Regimen Ley Nueva 1993 - 2020	B
AUDITOR	21,758	3,626	907	26,291	71	345	967	5,962	33,635	Regimen Ley Nueva 1993 - 2020	B
AUDITOR	21,758	3,626	907	26,291	71	345	967	5,962	33,635	Regimen Ley Nueva 1993 - 2020	B
AUDITOR	21,758	3,626	907	26,291	71	345	967	5,962	33,635	Regimen Ley Nueva 1993 - 2020	B
AUDITOR	21,094	3,516	879	25,489	71	345	938	5,780	32,622	Regimen Ley Nueva 1993 - 2020	B
AUDITOR	22,082	3,680	920	26,682	71	345	981	4,328	32,408	Transicion Ley 1983	B
AUDITOR	22,083	3,681	920	26,684	71	345	981	6,051	34,132	Regimen Ley Nueva 1993 - 2020	B
AUDITOR	21,758	3,626	907	26,291	71	345	967	5,962	33,635	Regimen Ley Nueva 1993 - 2020	B
AUDITOR	21,758	3,626	907	26,291	71	345	967	5,962	33,635	Regimen Ley Nueva 1993 - 2020	B
AUDITOR	21,436	3,573	893	25,902	71	345	953	5,873	33,144	Regimen Ley Nueva 1993 - 2020	B
AUDITOR	22,378	3,730	932	27,040	71	345	995	6,132	34,582	Regimen Ley Nueva 1993 - 2020	B
AUDITOR	22,082	3,680	920	26,682	71	345	981	6,050	34,130	Regimen Ley Nueva 1993 - 2020	B
AUDITOR	22,082	3,680	920	26,682	71	345	981	6,050	34,130	Regimen Ley Nueva 1993 - 2020	B
AUDITOR	21,408	3,568	892	25,868	71	345	951	5,866	33,101	Regimen Ley Nueva 1993 - 2020	B
AUDITOR	22,083	3,681	920	26,684	71	345	981	6,051	34,132	Regimen Ley Nueva 1993 - 2020	B
AUDITOR	22,082	3,680	920	26,682	71	345	981	6,050	34,130	Regimen Ley Nueva 1993 - 2020	B
AUDITOR	22,082	3,680	920	26,682	71	345	981	6,050	34,130	Regimen Ley Nueva 1993 - 2020	B
AUDITOR	21,758	3,626	907	26,291	71	345	967	5,962	33,635	Regimen Ley Nueva 1993 - 2020	B
AUDITOR	22,378	3,730	932	27,040	71	345	995	6,132	34,582	Regimen Ley Nueva 1993 - 2020	B
AUDITOR	22,083	3,681	920	26,684	71	345	981	6,051	34,132	Regimen Ley Nueva 1993 - 2020	B
AUDITOR	22,082	3,680	920	26,682	71	345	981	6,050	34,130	Regimen Ley Nueva 1993 - 2020	B
AUDITOR	22,378	3,730	932	27,040	71	345	995	6,132	34,582	Regimen Ley Nueva 1993 - 2020	B
AUDITOR	22,082	3,680	920	26,682	71	345	981	6,050	34,130	Regimen Ley Nueva 1993 - 2020	B
AUDITOR	22,082	3,680	920	26,682	71	345	981	6,050	34,130	Regimen Ley Nueva 1993 - 2020	B
AUDITOR	21,758	3,626	907	26,291	71	345	967	5,962	33,635	Regimen Ley Nueva 1993 - 2020	B
AUDITOR	22,378	3,730	932	27,040	71	345	995	6,132	34,582	Regimen Ley Nueva 1993 - 2020	B
AUDITOR	22,082	3,680	920	26,682	71	345	981	6,050	34,130	Regimen Ley Nueva 1993 - 2020	B
AUDITOR	22,082	3,680	920	26,682	71	345	981	6,050	34,130	Regimen Ley Nueva 1993 - 2020	B
AUDITOR	21,758	3,626	907	26,291	71	345	967	5,962	33,635	Regimen Ley Nueva 1993 - 2020	B

**C.5 TABULADORES Y PLAZAS PODER EJECUTIVO**  
**C.5.1 NOMINA TABULADA DE LOS SERVIDORES PÚBLICOS DEL GOBIERNO CENTRAL**

**NOMINA TABULADA BRUTA POR PUESTO**

PUESTO	PERCEPCIONES ORDINARIAS				PRESTACIONES ADICIONALES				COSTO TOTAL	TIPO DE PUESTO	
	PERCEPCION MENSUAL	AGUINALDO	PRIMA VACACIONAL	PERCEPCION MENSUAL + AGUINALDO + PRIMA VACACIONAL	APOYO NAVIDEÑO	FONDO DE AHORRO	DIA DEL SERVIDOR PUBLICO	SEGURIDAD SOCIAL		REGIMEN	PLANTILLA
AUDITOR	21,408	3,568	892	25,868	71	345	951	5,866	33,101	Regimen Ley Nueva 1993 - 2020	B
AUDITOR	22,378	3,730	932	27,040	71	345	995	6,132	34,582	Regimen Ley Nueva 1993 - 2020	B
AUDITOR	22,378	3,730	932	27,040	71	345	995	6,132	34,582	Regimen Ley Nueva 1993 - 2020	B
AUDITOR	22,378	3,730	932	27,040	71	345	995	6,132	34,582	Regimen Ley Nueva 1993 - 2020	B
AUDITOR	22,082	3,680	920	26,682	71	345	981	6,050	34,130	Regimen Ley Nueva 1993 - 2020	B
AUDITOR	22,082	3,680	920	26,682	71	345	981	6,050	34,130	Regimen Ley Nueva 1993 - 2020	B
AUDITOR	21,664	3,611	903	26,177	71	345	963	5,936	33,492	Regimen Ley Nueva 1993 - 2020	B
AUDITOR	22,082	3,680	920	26,682	71	345	981	6,050	34,130	Regimen Ley Nueva 1993 - 2020	B
AUDITOR	21,758	3,626	907	26,291	71	345	967	5,962	33,635	Regimen Ley Nueva 1993 - 2020	B
AUDITOR	21,758	3,626	907	26,291	71	345	967	5,962	33,635	Regimen Ley Nueva 1993 - 2020	B
AUDITOR	22,083	3,681	920	26,684	71	345	981	4,328	32,409	Transicion Ley 1983	B
AUDITOR	22,082	3,680	920	26,682	71	345	981	6,050	34,130	Regimen Ley Nueva 1993 - 2020	B
AUDITOR	22,082	3,680	920	26,682	71	345	981	6,050	34,130	Regimen Ley Nueva 1993 - 2020	B
AUDITOR	22,082	3,680	920	26,682	71	345	981	6,050	34,130	Regimen Ley Nueva 1993 - 2020	B
AUDITOR	21,758	3,626	907	26,291	71	345	967	5,962	33,635	Regimen Ley Nueva 1993 - 2020	B
AUDITOR	21,758	3,626	907	26,291	71	345	967	5,962	33,635	Regimen Ley Nueva 1993 - 2020	B
AUDITOR	21,758	3,626	907	26,291	71	345	967	5,962	33,635	Regimen Ley Nueva 1993 - 2020	B
AUDITOR	22,082	3,680	920	26,682	71	345	981	6,050	34,130	Regimen Ley Nueva 1993 - 2020	B
AUDITOR	22,082	3,680	920	26,682	71	345	981	6,050	34,130	Regimen Ley Nueva 1993 - 2020	B
AUDITOR	21,758	3,626	907	26,291	71	345	967	5,962	33,635	Regimen Ley Nueva 1993 - 2020	B
AUDITOR	21,436	3,573	893	25,902	71	345	953	5,873	33,144	Regimen Ley Nueva 1993 - 2020	B
AUDITOR	24,265	4,044	1,011	29,320	71	345	1,078	6,649	37,463	Regimen Ley Nueva 1993 - 2020	B
AUDITOR	24,323	4,054	1,013	29,390	71	345	1,081	6,665	37,552	Regimen Ley Nueva 1993 - 2020	B
AUDITOR	34,055	5,676	1,419	41,150	71	345	1,514	9,331	52,410	Regimen Ley Nueva 1993 - 2020	B
AUDITOR	31,672	5,279	1,320	38,270	71	345	1,408	8,678	48,772	Regimen Ley Nueva 1993 - 2020	B
AUDITOR B	24,244	4,041	1,010	29,295	71	345	1,078	4,752	35,540	Transicion Ley 1983	B
AUDITOR C	22,083	3,681	920	26,684	71	345	981	4,328	32,409	Transicion Ley 1983	B
AUDITOR ESPECIALISTA EN COMERCIO EXTERIOR Y DICTAMINADOR	31,488	5,248	1,312	38,048	71	345	1,399	8,628	48,491	Regimen Ley Nueva 1993 - 2020	B
AUDITOR ESPECIALISTA EN COMERCIO EXTERIOR Y DICTAMINADOR	30,678	5,113	1,278	37,069	71	345	1,363	8,406	47,254	Regimen Ley Nueva 1993 - 2020	B
AUDITOR ESPECIALISTA EN COMERCIO EXTERIOR Y DICTAMINADOR	26,614	4,436	1,109	32,159	71	345	1,183	7,292	41,049	Regimen Ley Nueva 1993 - 2020	B
AUDITOR ESPECIALISTA EN COMERCIO EXTERIOR Y DICTAMINADOR	31,672	5,279	1,320	38,270	71	345	1,408	8,678	48,772	Regimen Ley Nueva 1993 - 2020	B
AUDITOR ESPECIALISTA EN COMERCIO EXTERIOR Y DICTAMINADOR	29,312	4,885	1,221	35,419	71	345	1,303	8,031	45,169	Regimen Ley Nueva 1993 - 2020	B
AUDITOR ESPECIALISTA EN COMERCIO EXTERIOR Y DICTAMINADOR	35,161	5,860	1,465	42,486	71	345	1,563	9,634	54,099	Regimen Ley Nueva 1993 - 2020	B
AUDITOR ESPECIALISTA EN COMERCIO EXTERIOR Y DICTAMINADOR	31,672	5,279	1,320	38,270	71	345	1,408	8,678	48,772	Regimen Ley Nueva 1993 - 2020	B
AUDITOR ESPECIALISTA EN COMERCIO EXTERIOR Y DICTAMINADOR	31,488	5,248	1,312	38,048	71	345	1,399	8,628	48,491	Regimen Ley Nueva 1993 - 2020	B
AUDITOR ESPECIALISTA EN COMERCIO EXTERIOR Y DICTAMINADOR	31,488	5,248	1,312	38,048	71	345	1,399	8,628	48,491	Regimen Ley Nueva 1993 - 2020	B
AUDITOR ESPECIALISTA EN COMERCIO EXTERIOR Y DICTAMINADOR	31,488	5,248	1,312	38,048	71	345	1,399	8,628	48,491	Regimen Ley Nueva 1993 - 2020	B
AUDITOR ESPECIALISTA EN COMERCIO EXTERIOR Y DICTAMINADOR	31,673	5,279	1,320	38,272	71	345	1,408	8,678	48,773	Regimen Ley Nueva 1993 - 2020	B
AUDITOR ESPECIALISTA EN COMERCIO EXTERIOR Y DICTAMINADOR	35,160	5,860	1,465	42,485	71	345	1,563	9,634	54,097	Regimen Ley Nueva 1993 - 2020	B
AUDITOR ESPECIALISTA EN COMERCIO EXTERIOR Y DICTAMINADOR	31,672	5,279	1,320	38,270	71	345	1,408	8,678	48,772	Regimen Ley Nueva 1993 - 2020	B
AUDITOR ESPECIALISTA EN COMERCIO EXTERIOR Y DICTAMINADOR	31,488	5,248	1,312	38,048	71	345	1,399	8,628	48,491	Regimen Ley Nueva 1993 - 2020	B
AUDITOR ESPECIALISTA EN COMERCIO EXTERIOR Y DICTAMINADOR	29,328	4,888	1,222	35,438	71	345	1,303	8,036	45,193	Regimen Ley Nueva 1993 - 2020	B
AUDITOR ESPECIALISTA EN COMERCIO EXTERIOR Y DICTAMINADOR	31,488	5,248	1,312	38,048	71	345	1,399	8,628	48,491	Regimen Ley Nueva 1993 - 2020	B
AUDITOR ESPECIALISTA EN COMERCIO EXTERIOR Y DICTAMINADOR	30,705	5,118	1,279	37,102	71	345	1,365	8,413	47,296	Regimen Ley Nueva 1993 - 2020	B
AUDITOR ESPECIALISTA EN COMERCIO EXTERIOR Y DICTAMINADOR	22,373	3,729	932	27,034	71	345	994	6,130	34,574	Regimen Ley Nueva 1993 - 2020	B
AUXILIAR	15,155	2,526	631	18,312	71	345	674	2,970	22,372	Transicion Ley 1983	B
AUXILIAR	16,935	2,823	706	20,463	71	345	753	4,640	26,272	Regimen Ley Nueva 1993 - 2020	B
AUXILIAR	15,510	2,585	646	18,741	71	345	689	3,040	22,886	Transicion Ley 1983	B
AUXILIAR	13,222	2,204	551	15,977	71	345	588	3,623	20,603	Regimen Ley Nueva 1993 - 2020	B
AUXILIAR	21,380	3,563	891	25,834	71	345	950	5,858	33,058	Regimen Ley Nueva 1993 - 2020	B
AUXILIAR	11,456	1,909	477	13,843	71	345	509	3,139	17,907	Regimen Ley Nueva 1993 - 2020	B
AUXILIAR	10,960	1,827	457	13,243	71	345	487	3,003	17,149	Regimen Ley Nueva 1993 - 2020	B

**C.5 TABULADORES Y PLAZAS PODER EJECUTIVO**  
**C.5.1 NOMINA TABULADA DE LOS SERVIDORES PÚBLICOS DEL GOBIERNO CENTRAL**

**NOMINA TABULADA BRUTA POR PUESTO**

PUESTO	PERCEPCIONES ORDINARIAS				PRESTACIONES ADICIONALES			SEGURIDAD SOCIAL	COSTO TOTAL	TIPO DE PUESTO	
	PERCEPCION MENSUAL	AGUINALDO	PRIMA VACACIONAL	PERCEPCION MENSUAL + AGUINALDO + PRIMA VACACIONAL	APOYO NAVIDEÑO	FONDO DE AHORRO	DIA DEL SERVIDOR PUBLICO			REGIMEN	PLANTILLA
AUXILIAR	11,678	1,946	487	14,111	71	345	519	3,200	18,246	Regimen Ley Nueva 1993 - 2020	B
AUXILIAR	7,953	1,326	331	9,610	71	345	353	2,179	12,558	Regimen Ley Nueva 1993 - 2020	B
AUXILIAR	8,582	1,430	358	10,370	71	345	381	2,351	13,519	Regimen Ley Nueva 1993 - 2020	B
AUXILIAR	8,584	1,431	358	10,372	71	345	382	2,352	13,522	Regimen Ley Nueva 1993 - 2020	B
AUXILIAR	11,666	1,944	486	14,096	71	345	518	3,196	18,227	Regimen Ley Nueva 1993 - 2020	B
AUXILIAR	16,654	2,776	694	20,124	71	345	740	3,264	24,544	Transicion Ley 1983	B
AUXILIAR	12,994	2,166	541	15,701	71	345	578	3,560	20,255	Regimen Ley Nueva 1993 - 2020	B
AUXILIAR	14,692	2,449	612	17,753	71	345	653	4,026	22,847	Regimen Ley Nueva 1993 - 2020	B
AUXILIAR	13,222	2,204	551	15,977	71	345	588	3,623	20,603	Regimen Ley Nueva 1993 - 2020	B
AUXILIAR	16,137	2,690	672	19,499	71	345	717	4,422	25,053	Regimen Ley Nueva 1993 - 2020	B
AUXILIAR	16,137	2,690	672	19,499	71	345	717	4,422	25,053	Regimen Ley Nueva 1993 - 2020	B
AUXILIAR	16,136	2,689	672	19,498	71	345	717	4,421	25,052	Regimen Ley Nueva 1993 - 2020	B
AUXILIAR	16,137	2,690	672	19,499	71	345	717	4,422	25,053	Regimen Ley Nueva 1993 - 2020	B
AUXILIAR	16,137	2,690	672	19,499	71	345	717	3,163	23,795	Transicion Ley 1983	B
AUXILIAR	16,136	2,689	672	19,498	71	345	717	4,421	25,052	Regimen Ley Nueva 1993 - 2020	B
AUXILIAR	16,137	2,690	672	19,499	71	345	717	4,422	25,053	Regimen Ley Nueva 1993 - 2020	B
AUXILIAR	16,137	2,690	672	19,499	71	345	717	4,422	25,053	Regimen Ley Nueva 1993 - 2020	B
AUXILIAR	11,520	1,920	480	13,920	71	345	512	3,156	18,004	Regimen Ley Nueva 1993 - 2020	B
AUXILIAR	12,594	2,099	525	15,218	71	345	560	3,451	19,644	Regimen Ley Nueva 1993 - 2020	B
AUXILIAR	11,678	1,946	487	14,111	71	345	519	2,289	17,335	Transicion Ley 1983	B
AUXILIAR	9,099	1,517	379	10,995	71	345	404	2,493	14,308	Regimen Ley Nueva 1993 - 2020	B
AUXILIAR	20,265	3,378	844	24,487	71	345	901	5,553	31,356	Regimen Ley Nueva 1993 - 2020	B
AUXILIAR	28,400	4,733	1,183	34,317	71	345	1,262	5,566	41,561	Transicion Ley 1983	B
AUXILIAR ADMINISTRATIVO	10,000	1,667	417	12,083	0	0	0	0	12,083	Sin aportaciones	H
AUXILIAR ADMINISTRATIVO	9,900	1,650	413	11,963	71	345	440	2,713	15,531	Regimen Ley Nueva 1993 - 2020	B
AUXILIAR ADMINISTRATIVO	16,286	2,714	679	19,679	71	345	724	3,192	24,011	Transicion Ley 1983	B
AUXILIAR ADMINISTRATIVO	20,624	3,437	859	24,921	71	345	917	5,651	31,904	Regimen Ley Nueva 1993 - 2020	B
AUXILIAR ADMINISTRATIVO	19,500	3,250	813	23,563	71	345	867	5,343	30,188	Regimen Ley Nueva 1993 - 2020	B
AUXILIAR ADMINISTRATIVO	13,816	2,303	576	16,694	71	345	614	3,786	21,510	Regimen Ley Nueva 1993 - 2020	B
AUXILIAR ADMINISTRATIVO	20,630	3,438	860	24,928	71	345	917	5,653	31,913	Regimen Ley Nueva 1993 - 2020	B
AUXILIAR ADMINISTRATIVO	8,480	1,413	353	10,247	71	345	377	2,324	13,363	Sin aportaciones	B
AUXILIAR ADMINISTRATIVO	13,597	2,266	567	16,430	0	0	0	0	16,430	Sin aportaciones	H
AUXILIAR ADMINISTRATIVO	11,567	1,928	482	13,977	0	0	0	0	13,977	Sin aportaciones	H
AUXILIAR ADMINISTRATIVO	13,597	2,266	567	16,430	0	0	0	0	16,430	Sin aportaciones	H
AUXILIAR ADMINISTRATIVO	11,567	1,928	482	13,977	0	0	0	0	13,977	Sin aportaciones	H
AUXILIAR ADMINISTRATIVO	12,251	2,042	510	14,803	0	0	0	0	14,803	Sin aportaciones	H
AUXILIAR ADMINISTRATIVO	11,567	1,928	482	13,977	0	0	0	0	13,977	Sin aportaciones	H
AUXILIAR ADMINISTRATIVO	11,567	1,928	482	13,977	0	0	0	0	13,977	Sin aportaciones	H
AUXILIAR ADMINISTRATIVO	13,597	2,266	567	16,430	0	0	0	0	16,430	Sin aportaciones	H
AUXILIAR ADMINISTRATIVO	13,597	2,266	567	16,430	0	0	0	0	16,430	Sin aportaciones	H
AUXILIAR ADMINISTRATIVO	11,567	1,928	482	13,977	71	345	514	3,169	18,076	Regimen Ley Nueva 1993 - 2020	B
AUXILIAR ADMINISTRATIVO	11,567	1,928	482	13,977	71	345	514	3,169	18,076	Regimen Ley Nueva 1993 - 2020	B
AUXILIAR ADMINISTRATIVO	11,554	1,926	481	13,961	71	345	514	3,166	18,056	Regimen Ley Nueva 1993 - 2020	B
AUXILIAR ADMINISTRATIVO	11,567	1,928	482	13,977	0	0	0	0	13,977	Sin aportaciones	H
AUXILIAR ADMINISTRATIVO	10,229	1,705	426	12,360	0	0	0	0	12,360	Sin aportaciones	H
AUXILIAR ADMINISTRATIVO	11,567	1,928	482	13,977	71	345	514	3,169	18,076	Regimen Ley Nueva 1993 - 2020	B
AUXILIAR ADMINISTRATIVO	11,567	1,928	482	13,977	71	345	514	3,169	18,076	Regimen Ley Nueva 1993 - 2020	B
AUXILIAR ADMINISTRATIVO	11,567	1,928	482	13,977	0	0	0	0	13,977	Sin aportaciones	H
AUXILIAR ADMINISTRATIVO	11,567	1,928	482	13,977	0	0	0	0	13,977	Sin aportaciones	H
AUXILIAR ADMINISTRATIVO	11,647	1,941	485	14,073	71	345	518	3,191	18,198	Regimen Ley Nueva 1993 - 2020	B
AUXILIAR ADMINISTRATIVO	16,996	2,833	708	20,537	71	345	755	4,657	26,365	Regimen Ley Nueva 1993 - 2020	B
AUXILIAR ADMINISTRATIVO	11,567	1,928	482	13,977	71	345	514	3,169	18,076	Regimen Ley Nueva 1993 - 2020	B
AUXILIAR ADMINISTRATIVO	15,944	2,657	664	19,266	71	345	709	3,125	23,515	Transicion Ley 1983	B
AUXILIAR ADMINISTRATIVO	14,444	2,407	602	17,453	71	345	642	3,958	22,469	Regimen Ley Nueva 1993 - 2020	B

**C.5 TABULADORES Y PLAZAS PODER EJECUTIVO**  
**C.5.1 NOMINA TABULADA DE LOS SERVIDORES PÚBLICOS DEL GOBIERNO CENTRAL**

**NOMINA TABULADA BRUTA POR PUESTO**

PUESTO	PERCEPCIONES ORDINARIAS				PRESTACIONES ADICIONALES			SEGURIDAD SOCIAL	COSTO TOTAL	TIPO DE PUESTO	
	PERCEPCION MENSUAL	AGUINALDO	PRIMA VACACIONAL	PERCEPCION MENSUAL + AGUINALDO + PRIMA VACACIONAL	APOYO NAVIDEÑO	FONDO DE AHORRO	DIA DEL SERVIDOR PUBLICO			REGIMEN	PLANTILLA
AUXILIAR ADMINISTRATIVO	14,899	2,483	621	18,003	71	345	662	2,920	22,001	Transicion Ley 1983	B
AUXILIAR ADMINISTRATIVO	16,996	2,833	708	20,537	71	345	755	4,657	26,365	Regimen Ley Nueva 1993 - 2020	B
AUXILIAR ADMINISTRATIVO	11,502	1,917	479	13,898	71	345	511	3,152	17,977	Regimen Ley Nueva 1993 - 2020	B
AUXILIAR ADMINISTRATIVO	12,320	2,053	513	14,887	71	345	548	3,376	19,226	Regimen Ley Nueva 1993 - 2020	B
AUXILIAR ADMINISTRATIVO	18,756	3,126	782	22,664	71	345	834	5,139	29,052	Regimen Ley Nueva 1993 - 2020	B
AUXILIAR ADMINISTRATIVO	14,959	2,493	623	18,075	71	345	665	4,099	23,255	Regimen Ley Nueva 1993 - 2020	B
AUXILIAR ADMINISTRATIVO	13,326	2,221	555	16,102	71	345	592	3,651	20,762	Regimen Ley Nueva 1993 - 2020	B
AUXILIAR ADMINISTRATIVO	11,928	1,988	497	14,413	71	345	530	3,268	18,627	Regimen Ley Nueva 1993 - 2020	B
AUXILIAR ADMINISTRATIVO	14,865	2,478	619	17,962	71	345	661	4,073	23,111	Regimen Ley Nueva 1993 - 2020	B
AUXILIAR ADMINISTRATIVO	17,309	2,885	721	20,915	71	345	769	4,743	26,843	Regimen Ley Nueva 1993 - 2020	B
AUXILIAR ADMINISTRATIVO	11,928	1,988	497	14,413	71	345	530	3,268	18,627	Regimen Ley Nueva 1993 - 2020	B
AUXILIAR ADMINISTRATIVO	20,776	3,463	866	25,104	71	345	923	4,072	30,516	Transicion Ley 1983	B
AUXILIAR ADMINISTRATIVO	16,320	2,720	680	19,720	71	345	725	4,472	25,333	Regimen Ley Nueva 1993 - 2020	B
AUXILIAR ADMINISTRATIVO	15,853	2,642	661	19,156	71	345	705	4,344	24,620	Regimen Ley Nueva 1993 - 2020	B
AUXILIAR ADMINISTRATIVO	15,066	2,511	628	18,205	71	345	670	4,128	23,418	Regimen Ley Nueva 1993 - 2020	B
AUXILIAR ADMINISTRATIVO	15,066	2,511	628	18,205	71	345	670	4,128	23,418	Regimen Ley Nueva 1993 - 2020	B
AUXILIAR ADMINISTRATIVO	15,900	2,650	663	19,213	71	345	707	4,357	24,692	Regimen Ley Nueva 1993 - 2020	B
AUXILIAR ADMINISTRATIVO	15,000	2,500	625	18,125	71	345	667	4,110	23,318	Regimen Ley Nueva 1993 - 2020	B
AUXILIAR ADMINISTRATIVO	15,000	2,500	625	18,125	71	345	667	4,110	23,318	Regimen Ley Nueva 1993 - 2020	B
AUXILIAR ADMINISTRATIVO	16,805	2,801	700	20,306	71	345	747	4,605	26,073	Regimen Ley Nueva 1993 - 2020	B
AUXILIAR ADMINISTRATIVO	16,400	2,733	683	19,817	71	345	729	4,494	25,455	Regimen Ley Nueva 1993 - 2020	B
AUXILIAR ADMINISTRATIVO	16,400	2,733	683	19,817	71	345	729	4,494	25,455	Regimen Ley Nueva 1993 - 2020	B
AUXILIAR ADMINISTRATIVO	15,313	2,552	638	18,503	71	345	681	4,196	23,795	Regimen Ley Nueva 1993 - 2020	B
AUXILIAR ADMINISTRATIVO	16,805	2,801	700	20,306	71	345	747	4,605	26,073	Regimen Ley Nueva 1993 - 2020	B
AUXILIAR ADMINISTRATIVO	13,000	2,167	542	15,708	71	345	578	3,562	20,264	Regimen Ley Nueva 1993 - 2020	B
AUXILIAR ADMINISTRATIVO	16,805	2,801	700	20,306	71	345	747	4,605	26,073	Regimen Ley Nueva 1993 - 2020	B
AUXILIAR ADMINISTRATIVO	20,000	3,333	833	24,167	71	345	889	5,480	30,951	Regimen Ley Nueva 1993 - 2020	B
AUXILIAR ADMINISTRATIVO	15,066	2,511	628	18,205	71	345	670	4,128	23,418	Regimen Ley Nueva 1993 - 2020	B
AUXILIAR ADMINISTRATIVO	11,330	1,888	472	13,690	71	345	504	3,104	17,714	Regimen Ley Nueva 1993 - 2020	B
AUXILIAR ADMINISTRATIVO	13,101	2,184	546	15,830	71	345	582	3,590	20,418	Regimen Ley Nueva 1993 - 2020	B
AUXILIAR ADMINISTRATIVO	15,313	2,552	638	18,503	71	345	681	4,196	23,795	Regimen Ley Nueva 1993 - 2020	B
AUXILIAR ADMINISTRATIVO	12,630	2,105	526	15,261	71	345	561	2,475	18,714	Transicion Ley 1983	B
AUXILIAR ADMINISTRATIVO	12,566	2,094	524	15,184	71	345	558	3,443	19,601	Regimen Ley Nueva 1993 - 2020	B
AUXILIAR ADMINISTRATIVO	15,737	2,623	656	19,016	71	345	699	3,084	23,215	Transicion Ley 1983	B
AUXILIAR ADMINISTRATIVO	12,313	2,052	513	14,878	71	345	547	2,413	18,255	Transicion Ley 1983	B
AUXILIAR ADMINISTRATIVO	13,000	2,167	542	15,708	71	345	578	3,562	20,264	Regimen Ley Nueva 1993 - 2020	B
AUXILIAR ADMINISTRATIVO	16,422	2,737	684	19,843	71	345	730	3,219	24,208	Transicion Ley 1983	B
AUXILIAR ADMINISTRATIVO	13,166	2,194	549	15,909	71	345	585	2,581	19,490	Transicion Ley 1983	B
AUXILIAR ADMINISTRATIVO	16,340	2,723	681	19,744	71	345	726	3,203	24,089	Transicion Ley 1983	B
AUXILIAR ADMINISTRATIVO	17,881	2,980	745	21,606	71	345	795	3,505	26,321	Transicion Ley 1983	B
AUXILIAR ADMINISTRATIVO	12,566	2,094	524	15,184	71	345	558	3,443	19,601	Regimen Ley Nueva 1993 - 2020	B
AUXILIAR ADMINISTRATIVO	14,789	2,465	616	17,870	71	345	657	4,052	22,995	Regimen Ley Nueva 1993 - 2020	B
AUXILIAR ADMINISTRATIVO	15,344	2,557	639	18,541	71	345	682	4,204	23,843	Regimen Ley Nueva 1993 - 2020	B
AUXILIAR ADMINISTRATIVO	14,659	2,443	611	17,713	71	345	652	4,017	22,797	Regimen Ley Nueva 1993 - 2020	B
AUXILIAR ADMINISTRATIVO	15,023	2,504	626	18,153	71	345	668	4,116	23,353	Regimen Ley Nueva 1993 - 2020	B
AUXILIAR ADMINISTRATIVO	12,324	2,054	514	14,892	71	345	548	3,377	19,232	Regimen Ley Nueva 1993 - 2020	B
AUXILIAR ADMINISTRATIVO	14,268	2,378	595	17,241	71	345	634	3,909	22,200	Regimen Ley Nueva 1993 - 2020	B
AUXILIAR ADMINISTRATIVO	9,101	1,517	379	10,997	71	345	404	2,494	14,311	Regimen Ley Nueva 1993 - 2020	B
AUXILIAR ADMINISTRATIVO	13,425	2,238	559	16,222	71	345	597	3,678	20,913	Regimen Ley Nueva 1993 - 2020	B
AUXILIAR ADMINISTRATIVO	19,154	3,192	798	23,144	71	345	851	5,248	29,660	Regimen Ley Nueva 1993 - 2020	B
AUXILIAR ADMINISTRATIVO	14,116	2,353	588	17,057	71	345	627	3,868	21,968	Regimen Ley Nueva 1993 - 2020	B
AUXILIAR ADMINISTRATIVO	14,075	2,346	586	17,007	71	345	626	3,857	21,905	Regimen Ley Nueva 1993 - 2020	B
AUXILIAR ADMINISTRATIVO	24,546	4,091	1,023	29,660	71	345	1,091	6,726	37,892	Regimen Ley Nueva 1993 - 2020	B
AUXILIAR ADMINISTRATIVO	13,000	2,167	542	15,708	71	345	578	3,562	20,264	Regimen Ley Nueva 1993 - 2020	B



C.5 TABULADORES Y PLAZAS PODER EJECUTIVO  
 C.5.1 NOMINA TABULADA DE LOS SERVIDORES PÚBLICOS DEL GOBIERNO CENTRAL

NOMINA TABULADA BRUTA POR PUESTO

PUESTO	PERCEPCIONES ORDINARIAS				PRESTACIONES ADICIONALES				COSTO TOTAL	TIPO DE PUESTO	
	PERCEPCION MENSUAL	AGUINALDO	PRIMA VACACIONAL	PERCEPCION MENSUAL + AGUINALDO + PRIMA VACACIONAL	APOYO NAVEDEÑO	FONDO DE AHORRO	DIAS DEL SERVIDOR PUBLICO	SEGURIDAD SOCIAL		REGIMEN	PLANTILLA
AUXILIAR ADMINISTRATIVO	9,101	1,517	379	10,997	71	345	404	2,494	14,311	Regimen Ley Nueva 1993 - 2020	B
AUXILIAR ADMINISTRATIVO	13,879	2,313	578	16,770	71	345	617	3,803	21,606	Regimen Ley Nueva 1993 - 2020	B
AUXILIAR ADMINISTRATIVO	14,262	2,377	594	17,233	71	345	634	3,908	22,191	Regimen Ley Nueva 1993 - 2020	B
AUXILIAR ADMINISTRATIVO	11,599	1,933	483	14,015	71	345	516	3,178	18,125	Regimen Ley Nueva 1993 - 2020	B
AUXILIAR ADMINISTRATIVO	13,560	2,260	565	16,385	71	345	603	3,715	21,119	Regimen Ley Nueva 1993 - 2020	B
AUXILIAR ADMINISTRATIVO	16,634	2,772	693	20,099	71	345	739	4,558	25,812	Regimen Ley Nueva 1993 - 2020	B
AUXILIAR ADMINISTRATIVO	10,843	1,807	452	13,102	71	345	482	2,971	16,971	Regimen Ley Nueva 1993 - 2020	B
AUXILIAR ADMINISTRATIVO	10,932	1,822	456	13,210	71	345	486	2,143	16,254	Transicion Ley 1983	B
AUXILIAR ADMINISTRATIVO	11,466	1,911	478	13,855	71	345	510	2,247	17,028	Transicion Ley 1983	B
AUXILIAR ADMINISTRATIVO	13,993	2,332	583	16,908	71	345	622	3,834	21,780	Regimen Ley Nueva 1993 - 2020	B
AUXILIAR ADMINISTRATIVO	11,137	1,856	464	13,457	71	345	495	3,052	17,420	Regimen Ley Nueva 1993 - 2020	B
AUXILIAR ADMINISTRATIVO	14,678	2,446	612	17,736	71	345	652	4,022	22,826	Regimen Ley Nueva 1993 - 2020	B
AUXILIAR ADMINISTRATIVO	18,341	3,057	764	22,162	71	345	815	5,025	28,418	Regimen Ley Nueva 1993 - 2020	B
AUXILIAR ADMINISTRATIVO	15,361	2,560	640	18,561	71	345	683	3,011	22,671	Transicion Ley 1983	B
AUXILIAR ADMINISTRATIVO	24,014	4,002	1,001	29,017	71	345	1,067	6,580	37,080	Regimen Ley Nueva 1993 - 2020	B
AUXILIAR ADMINISTRATIVO	15,814	2,636	659	19,109	71	345	703	3,100	23,327	Transicion Ley 1983	B
AUXILIAR ADMINISTRATIVO	12,485	2,081	520	15,086	71	345	555	3,421	19,478	Regimen Ley Nueva 1993 - 2020	B
AUXILIAR ADMINISTRATIVO	11,187	1,865	466	13,518	71	345	497	3,065	17,496	Regimen Ley Nueva 1993 - 2020	B
AUXILIAR ADMINISTRATIVO	15,000	2,500	625	18,125	71	345	667	4,110	23,318	Regimen Ley Nueva 1993 - 2020	B
AUXILIAR ADMINISTRATIVO	13,841	2,307	577	16,725	71	345	615	3,792	21,548	Regimen Ley Nueva 1993 - 2020	B
AUXILIAR ADMINISTRATIVO	12,202	2,034	508	14,744	0	0	0	0	14,744	Sin aportaciones	H
AUXILIAR ADMINISTRATIVO	5,766	961	240	6,967	0	0	0	0	6,967	Sin aportaciones	H
AUXILIAR ADMINISTRATIVO	14,458	2,410	602	17,470	71	345	643	3,961	22,490	Regimen Ley Nueva 1993 - 2020	B
AUXILIAR ADMINISTRATIVO	17,425	2,904	726	21,055	71	345	774	3,415	25,661	Transicion Ley 1983	B
AUXILIAR ADMINISTRATIVO	14,888	2,481	620	17,990	71	345	662	4,079	23,147	Regimen Ley Nueva 1993 - 2020	B
AUXILIAR ADMINISTRATIVO	22,526	3,754	939	27,219	71	345	1,001	6,172	34,808	Regimen Ley Nueva 1993 - 2020	B
AUXILIAR ADMINISTRATIVO	19,791	3,299	825	23,914	71	345	880	3,879	29,089	Transicion Ley 1983	B
AUXILIAR ADMINISTRATIVO	20,272	3,379	845	24,495	71	345	901	5,555	31,367	Regimen Ley Nueva 1993 - 2020	B
AUXILIAR ADMINISTRATIVO	10,934	1,822	456	13,212	71	345	486	2,996	17,110	Regimen Ley Nueva 1993 - 2020	B
AUXILIAR ADMINISTRATIVO	10,324	1,721	430	12,475	71	345	459	2,829	16,178	Regimen Ley Nueva 1993 - 2020	B
AUXILIAR ADMINISTRATIVO	11,993	1,999	500	14,492	71	345	533	3,286	18,726	Regimen Ley Nueva 1993 - 2020	B
AUXILIAR ADMINISTRATIVO	11,462	1,910	478	13,850	71	345	509	3,141	17,916	Regimen Ley Nueva 1993 - 2020	B
AUXILIAR ADMINISTRATIVO	14,738	2,456	614	17,808	71	345	655	4,038	22,917	Regimen Ley Nueva 1993 - 2020	B
AUXILIAR ADMINISTRATIVO	11,620	1,937	484	14,041	71	345	516	3,184	18,157	Regimen Ley Nueva 1993 - 2020	B
AUXILIAR ADMINISTRATIVO	11,768	1,961	490	14,220	71	345	523	3,224	18,383	Regimen Ley Nueva 1993 - 2020	B
AUXILIAR ADMINISTRATIVO	11,278	1,880	470	13,628	71	345	501	3,090	17,635	Regimen Ley Nueva 1993 - 2020	B
AUXILIAR ADMINISTRATIVO	11,278	1,880	470	13,628	71	345	501	3,090	17,635	Regimen Ley Nueva 1993 - 2020	B
AUXILIAR ADMINISTRATIVO	11,278	1,880	470	13,628	71	345	501	3,090	17,635	Regimen Ley Nueva 1993 - 2020	B
AUXILIAR ADMINISTRATIVO	11,278	1,880	470	13,628	71	345	501	3,090	17,635	Regimen Ley Nueva 1993 - 2020	B
AUXILIAR ADMINISTRATIVO	11,278	1,880	470	13,628	71	345	501	3,090	17,635	Regimen Ley Nueva 1993 - 2020	B
AUXILIAR ADMINISTRATIVO	11,278	1,880	470	13,628	71	345	501	3,090	17,635	Regimen Ley Nueva 1993 - 2020	B
AUXILIAR ADMINISTRATIVO	11,278	1,880	470	13,628	71	345	501	3,090	17,635	Regimen Ley Nueva 1993 - 2020	B
AUXILIAR ADMINISTRATIVO	11,278	1,880	470	13,628	71	345	501	3,090	17,635	Regimen Ley Nueva 1993 - 2020	B
AUXILIAR ADMINISTRATIVO	11,278	1,880	470	13,628	71	345	501	3,090	17,635	Regimen Ley Nueva 1993 - 2020	B
AUXILIAR ADMINISTRATIVO	10,759	1,793	448	13,000	71	345	478	2,948	16,842	Regimen Ley Nueva 1993 - 2020	B
AUXILIAR ADMINISTRATIVO	11,278	1,880	470	13,628	71	345	501	3,090	17,635	Regimen Ley Nueva 1993 - 2020	B
AUXILIAR ADMINISTRATIVO	11,278	1,880	470	13,628	71	345	501	3,090	17,635	Regimen Ley Nueva 1993 - 2020	B
AUXILIAR ADMINISTRATIVO	11,278	1,880	470	13,628	71	345	501	3,090	17,635	Regimen Ley Nueva 1993 - 2020	B
AUXILIAR ADMINISTRATIVO	11,278	1,880	470	13,628	71	345	501	3,090	17,635	Regimen Ley Nueva 1993 - 2020	B
AUXILIAR ADMINISTRATIVO	11,101	1,850	463	13,414	71	345	493	3,042	17,365	Regimen Ley Nueva 1993 - 2020	B
AUXILIAR ADMINISTRATIVO	11,278	1,880	470	13,628	71	345	501	3,090	17,635	Regimen Ley Nueva 1993 - 2020	B
AUXILIAR ADMINISTRATIVO	11,278	1,880	470	13,628	71	345	501	3,090	17,635	Regimen Ley Nueva 1993 - 2020	B
AUXILIAR ADMINISTRATIVO	11,278	1,880	470	13,628	71	345	501	3,090	17,635	Regimen Ley Nueva 1993 - 2020	B

**C.5 TABULADORES Y PLAZAS PODER EJECUTIVO**  
**C.5.1 NOMINA TABULADA DE LOS SERVIDORES PÚBLICOS DEL GOBIERNO CENTRAL**

**NOMINA TABULADA BRUTA POR PUESTO**

PUESTO	PERCEPCIONES ORDINARIAS				PRESTACIONES ADICIONALES			SEGURIDAD SOCIAL	COSTO TOTAL	TIPO DE PUESTO	
	PERCEPCION MENSUAL	AGUINALDO	PRIMA VACACIONAL	PERCEPCION MENSUAL + AGUINALDO + PRIMA VACACIONAL	APOYO NAVIDEÑO	FONDO DE AHORRO	DIA DEL SERVIDOR PUBLICO			REGIMEN	PLANTILLA
AUXILIAR ADMINISTRATIVO	11,278	1,880	470	13,628	71	345	501	3,090	17,635	Regimen Ley Nueva 1993 - 2020	B
AUXILIAR ADMINISTRATIVO	10,640	1,773	443	12,857	71	345	473	2,915	16,661	Regimen Ley Nueva 1993 - 2020	B
AUXILIAR ADMINISTRATIVO	11,278	1,880	470	13,628	71	345	501	3,090	17,635	Regimen Ley Nueva 1993 - 2020	B
AUXILIAR ADMINISTRATIVO	9,383	1,564	391	11,338	71	345	417	2,571	14,742	Regimen Ley Nueva 1993 - 2020	B
AUXILIAR ADMINISTRATIVO	9,284	1,547	387	11,218	71	345	413	2,544	14,590	Regimen Ley Nueva 1993 - 2020	B
AUXILIAR ADMINISTRATIVO	20,657	3,443	861	24,961	71	345	918	5,660	31,954	Regimen Ley Nueva 1993 - 2020	B
AUXILIAR ADMINISTRATIVO	9,632	1,605	401	11,639	71	345	428	2,639	15,122	Regimen Ley Nueva 1993 - 2020	B
AUXILIAR ADMINISTRATIVO	14,961	2,494	623	18,078	71	345	665	4,099	23,258	Regimen Ley Nueva 1993 - 2020	B
AUXILIAR ADMINISTRATIVO	10,741	1,790	448	12,979	71	345	477	2,943	16,815	Regimen Ley Nueva 1993 - 2020	B
AUXILIAR ADMINISTRATIVO	15,919	2,653	663	19,235	71	345	708	4,362	24,721	Regimen Ley Nueva 1993 - 2020	B
AUXILIAR ADMINISTRATIVO	11,662	1,944	486	14,092	71	345	518	3,195	18,221	Regimen Ley Nueva 1993 - 2020	B
AUXILIAR ADMINISTRATIVO	10,905	1,818	454	13,177	71	345	485	2,988	17,065	Regimen Ley Nueva 1993 - 2020	B
AUXILIAR ADMINISTRATIVO	13,759	2,293	573	16,625	71	345	612	2,697	20,350	Transicion Ley 1983	B
AUXILIAR ADMINISTRATIVO	17,650	2,942	735	21,327	71	345	784	3,459	25,987	Transicion Ley 1983	B
AUXILIAR ADMINISTRATIVO	11,278	1,880	470	13,628	71	345	501	3,090	17,635	Regimen Ley Nueva 1993 - 2020	B
AUXILIAR ADMINISTRATIVO	11,278	1,880	470	13,628	71	345	501	3,090	17,635	Regimen Ley Nueva 1993 - 2020	B
AUXILIAR ADMINISTRATIVO	11,278	1,880	470	13,628	71	345	501	3,090	17,635	Regimen Ley Nueva 1993 - 2020	B
AUXILIAR ADMINISTRATIVO	9,383	1,564	391	11,338	71	345	417	2,571	14,742	Regimen Ley Nueva 1993 - 2020	B
AUXILIAR ADMINISTRATIVO	8,223	1,371	343	9,936	71	345	365	2,253	12,971	Regimen Ley Nueva 1993 - 2020	B
AUXILIAR ADMINISTRATIVO	14,961	2,494	623	18,078	71	345	665	4,099	23,258	Regimen Ley Nueva 1993 - 2020	B
AUXILIAR ADMINISTRATIVO	14,541	2,424	606	17,570	71	345	646	3,984	22,617	Regimen Ley Nueva 1993 - 2020	B
AUXILIAR ADMINISTRATIVO	14,262	2,377	594	17,233	71	345	634	3,908	22,191	Regimen Ley Nueva 1993 - 2020	B
AUXILIAR ADMINISTRATIVO	16,080	2,680	670	19,430	71	345	715	3,152	23,712	Transicion Ley 1983	B
AUXILIAR ADMINISTRATIVO	11,409	1,902	475	13,786	71	345	507	2,236	16,945	Transicion Ley 1983	B
AUXILIAR ADMINISTRATIVO	18,943	3,157	789	22,889	71	345	842	5,190	29,338	Regimen Ley Nueva 1993 - 2020	B
AUXILIAR ADMINISTRATIVO	16,849	2,808	702	20,359	71	345	749	4,617	26,141	Regimen Ley Nueva 1993 - 2020	B
AUXILIAR ADMINISTRATIVO	14,919	2,487	622	18,027	71	345	663	4,088	23,194	Regimen Ley Nueva 1993 - 2020	B
AUXILIAR ADMINISTRATIVO	11,580	1,930	483	13,993	71	345	515	3,173	18,096	Regimen Ley Nueva 1993 - 2020	B
AUXILIAR ADMINISTRATIVO	11,424	1,904	476	13,804	71	345	508	3,130	17,858	Regimen Ley Nueva 1993 - 2020	B
AUXILIAR ADMINISTRATIVO	9,101	1,517	379	10,997	71	345	404	2,494	14,311	Regimen Ley Nueva 1993 - 2020	B
AUXILIAR ADMINISTRATIVO	7,945	1,324	331	9,600	71	345	353	2,177	12,546	Regimen Ley Nueva 1993 - 2020	B
AUXILIAR ADMINISTRATIVO	10,860	1,810	453	13,123	71	345	483	2,976	16,997	Regimen Ley Nueva 1993 - 2020	B
AUXILIAR ADMINISTRATIVO	12,271	2,045	511	14,827	0	0	0	0	14,827	Sin aportaciones	H
AUXILIAR ADMINISTRATIVO	18,479	3,080	770	22,329	71	345	821	5,063	28,629	Regimen Ley Nueva 1993 - 2020	B
AUXILIAR ADMINISTRATIVO	16,819	2,803	701	20,323	71	345	748	4,608	26,095	Regimen Ley Nueva 1993 - 2020	B
AUXILIAR ADMINISTRATIVO	20,740	3,457	864	25,061	71	345	922	5,683	32,081	Regimen Ley Nueva 1993 - 2020	B
AUXILIAR ADMINISTRATIVO	15,644	2,607	652	18,903	71	345	695	4,286	24,301	Regimen Ley Nueva 1993 - 2020	B
AUXILIAR ADMINISTRATIVO	14,029	2,338	585	16,952	71	345	624	2,750	20,741	Transicion Ley 1983	B
AUXILIAR ADMINISTRATIVO	20,740	3,457	864	25,061	71	345	922	5,683	32,081	Regimen Ley Nueva 1993 - 2020	B
AUXILIAR ADMINISTRATIVO	16,989	2,832	708	20,528	71	345	755	4,655	26,354	Regimen Ley Nueva 1993 - 2020	B
AUXILIAR ADMINISTRATIVO	22,812	3,802	951	27,565	71	345	1,014	6,250	35,245	Regimen Ley Nueva 1993 - 2020	B
AUXILIAR ADMINISTRATIVO	13,524	2,254	564	16,342	71	345	601	3,706	21,064	Regimen Ley Nueva 1993 - 2020	B
AUXILIAR ADMINISTRATIVO	16,012	2,669	667	19,348	71	345	712	4,387	24,863	Regimen Ley Nueva 1993 - 2020	B
AUXILIAR ADMINISTRATIVO	20,740	3,457	864	25,061	71	345	922	4,065	30,463	Transicion Ley 1983	B
AUXILIAR ADMINISTRATIVO	13,036	2,173	543	15,752	71	345	579	3,572	20,319	Regimen Ley Nueva 1993 - 2020	B
AUXILIAR ADMINISTRATIVO	12,061	2,010	503	14,574	71	345	536	3,305	18,830	Regimen Ley Nueva 1993 - 2020	B
AUXILIAR ADMINISTRATIVO	17,632	2,939	735	21,305	71	345	784	4,831	27,336	Regimen Ley Nueva 1993 - 2020	B
AUXILIAR ADMINISTRATIVO	21,648	3,608	902	26,158	0	0	0	0	26,158	Sin aportaciones	H
AUXILIAR ADMINISTRATIVO	14,433	2,406	601	17,440	71	345	641	3,955	22,452	Regimen Ley Nueva 1993 - 2020	B
AUXILIAR ADMINISTRATIVO	16,189	2,698	675	19,562	71	345	720	4,436	25,133	Regimen Ley Nueva 1993 - 2020	B
AUXILIAR ADMINISTRATIVO	16,917	2,820	705	20,441	71	345	752	4,635	26,244	Regimen Ley Nueva 1993 - 2020	B
AUXILIAR ADMINISTRATIVO	22,657	3,776	944	27,377	71	345	1,007	6,208	35,008	Regimen Ley Nueva 1993 - 2020	B
AUXILIAR ADMINISTRATIVO	12,801	2,134	533	15,468	71	345	569	3,507	19,960	Regimen Ley Nueva 1993 - 2020	B
AUXILIAR ADMINISTRATIVO	12,651	2,109	527	15,287	71	345	562	2,480	18,744	Transicion Ley 1983	B

**C.5 TABULADORES Y PLAZAS PODER EJECUTIVO**  
**C.5.1 NOMINA TABULADA DE LOS SERVIDORES PÚBLICOS DEL GOBIERNO CENTRAL**

**NOMINA TABULADA BRUTA POR PUESTO**

PUESTO	PERCEPCIONES ORDINARIAS				PRESTACIONES ADICIONALES				COSTO TOTAL	TIPO DE PUESTO	
	PERCEPCION MENSUAL	AGUINALDO	PRIMA VACACIONAL	PERCEPCION MENSUAL + AGUINALDO + PRIMA VACACIONAL	APOYO NAVIDEÑO	FONDO DE AHORRO	DIA DEL SERVIDOR PUBLICO	SEGURIDAD SOCIAL		REGIMEN	PLANTILLA
AUXILIAR ADMINISTRATIVO	16,960	2,827	707	20,493	71	345	754	4,647	26,310	Regimen Ley Nueva 1993 - 2020	B
AUXILIAR ADMINISTRATIVO	17,068	2,845	711	20,624	71	345	759	4,677	26,475	Regimen Ley Nueva 1993 - 2020	B
AUXILIAR ADMINISTRATIVO	11,807	1,968	492	14,267	71	345	525	2,314	17,522	Transicion Ley 1983	B
AUXILIAR ADMINISTRATIVO	21,620	3,603	901	26,124	71	345	961	5,924	33,425	Regimen Ley Nueva 1993 - 2020	B
AUXILIAR ADMINISTRATIVO	23,941	3,990	998	28,929	71	345	1,064	6,560	36,968	Regimen Ley Nueva 1993 - 2020	B
AUXILIAR ADMINISTRATIVO	15,308	2,551	638	18,497	71	345	680	4,194	23,788	Regimen Ley Nueva 1993 - 2020	B
AUXILIAR ADMINISTRATIVO	17,632	2,939	735	21,305	71	345	784	4,831	27,336	Regimen Ley Nueva 1993 - 2020	B
AUXILIAR ADMINISTRATIVO	16,137	2,690	672	19,499	71	345	717	4,422	25,053	Regimen Ley Nueva 1993 - 2020	B
AUXILIAR ADMINISTRATIVO	14,491	2,415	604	17,510	71	345	644	3,971	22,540	Regimen Ley Nueva 1993 - 2020	B
AUXILIAR ADMINISTRATIVO	17,519	2,920	730	21,169	71	345	779	4,800	27,163	Regimen Ley Nueva 1993 - 2020	B
AUXILIAR ADMINISTRATIVO	12,880	2,147	537	15,563	71	345	572	3,529	20,081	Regimen Ley Nueva 1993 - 2020	B
AUXILIAR ADMINISTRATIVO	16,819	2,803	701	20,323	71	345	748	4,608	26,095	Regimen Ley Nueva 1993 - 2020	B
AUXILIAR ADMINISTRATIVO	16,137	2,690	672	19,499	71	345	717	4,422	25,053	Regimen Ley Nueva 1993 - 2020	B
AUXILIAR ADMINISTRATIVO	12,285	2,048	512	14,844	71	345	546	3,366	19,172	Regimen Ley Nueva 1993 - 2020	B
AUXILIAR ADMINISTRATIVO	12,346	2,058	514	14,918	71	345	549	3,383	19,265	Regimen Ley Nueva 1993 - 2020	B
AUXILIAR ADMINISTRATIVO	11,496	1,916	479	13,891	71	345	511	3,150	17,968	Regimen Ley Nueva 1993 - 2020	B
AUXILIAR ADMINISTRATIVO	16,135	2,689	672	19,496	71	345	717	3,162	23,792	Transicion Ley 1983	B
AUXILIAR ADMINISTRATIVO	11,557	1,926	482	13,965	71	345	514	2,265	17,159	Transicion Ley 1983	B
AUXILIAR ADMINISTRATIVO	21,620	3,603	901	26,124	71	345	961	5,924	33,425	Regimen Ley Nueva 1993 - 2020	B
AUXILIAR ADMINISTRATIVO	16,137	2,690	672	19,499	71	345	717	4,422	25,053	Regimen Ley Nueva 1993 - 2020	B
AUXILIAR ADMINISTRATIVO	16,137	2,690	672	19,499	71	345	717	4,422	25,053	Regimen Ley Nueva 1993 - 2020	B
AUXILIAR ADMINISTRATIVO	11,496	1,916	479	13,891	71	345	511	3,150	17,968	Regimen Ley Nueva 1993 - 2020	B
AUXILIAR ADMINISTRATIVO	11,496	1,916	479	13,891	71	345	511	3,150	17,968	Regimen Ley Nueva 1993 - 2020	B
AUXILIAR ADMINISTRATIVO	11,496	1,916	479	13,891	71	345	511	2,253	17,071	Transicion Ley 1983	B
AUXILIAR ADMINISTRATIVO	11,496	1,916	479	13,891	71	345	511	3,150	17,968	Regimen Ley Nueva 1993 - 2020	B
AUXILIAR ADMINISTRATIVO	10,581	1,764	441	12,785	71	345	470	2,899	16,571	Regimen Ley Nueva 1993 - 2020	B
AUXILIAR ADMINISTRATIVO	16,136	2,689	672	19,498	71	345	717	4,421	25,052	Regimen Ley Nueva 1993 - 2020	B
AUXILIAR ADMINISTRATIVO	11,685	1,948	487	14,119	71	345	519	3,202	18,256	Regimen Ley Nueva 1993 - 2020	B
AUXILIAR ADMINISTRATIVO	11,067	1,845	461	13,373	71	345	492	3,032	17,313	Regimen Ley Nueva 1993 - 2020	B
AUXILIAR ADMINISTRATIVO	12,902	2,150	538	15,590	71	345	573	3,535	20,114	Regimen Ley Nueva 1993 - 2020	B
AUXILIAR ADMINISTRATIVO	13,141	2,190	548	15,879	71	345	584	3,601	20,479	Regimen Ley Nueva 1993 - 2020	B
AUXILIAR ADMINISTRATIVO	13,099	2,183	546	15,828	71	345	582	2,567	19,393	Transicion Ley 1983	B
AUXILIAR ADMINISTRATIVO	12,449	2,075	519	15,043	71	345	553	2,440	18,452	Transicion Ley 1983	B
AUXILIAR ADMINISTRATIVO	16,137	2,690	672	19,499	71	345	717	4,422	25,053	Regimen Ley Nueva 1993 - 2020	B
AUXILIAR ADMINISTRATIVO	14,924	2,487	622	18,033	71	345	663	4,089	23,201	Regimen Ley Nueva 1993 - 2020	B
AUXILIAR ADMINISTRATIVO	21,620	3,603	901	26,124	71	345	961	5,924	33,425	Regimen Ley Nueva 1993 - 2020	B
AUXILIAR ADMINISTRATIVO	17,536	2,923	731	21,189	71	345	779	4,805	27,189	Regimen Ley Nueva 1993 - 2020	B
AUXILIAR ADMINISTRATIVO	17,702	2,950	738	21,390	71	345	787	3,470	26,062	Transicion Ley 1983	B
AUXILIAR ADMINISTRATIVO	22,657	3,776	944	27,377	71	345	1,007	6,208	35,008	Regimen Ley Nueva 1993 - 2020	B
AUXILIAR ADMINISTRATIVO	15,399	2,567	642	18,607	71	345	684	4,219	23,927	Regimen Ley Nueva 1993 - 2020	B
AUXILIAR ADMINISTRATIVO	16,320	2,720	680	19,720	71	345	725	4,472	25,333	Regimen Ley Nueva 1993 - 2020	B
AUXILIAR ADMINISTRATIVO	15,399	2,567	642	18,607	71	345	684	4,219	23,927	Regimen Ley Nueva 1993 - 2020	B
AUXILIAR ADMINISTRATIVO	12,319	2,053	513	14,885	71	345	548	3,375	19,224	Regimen Ley Nueva 1993 - 2020	B
AUXILIAR ADMINISTRATIVO	34,679	5,780	1,445	41,904	71	345	1,541	9,502	53,363	Regimen Ley Nueva 1993 - 2020	B
AUXILIAR ADMINISTRATIVO	31,885	5,314	1,329	38,528	71	345	1,417	8,736	49,097	Regimen Ley Nueva 1993 - 2020	B
AUXILIAR ADMINISTRATIVO	16,321	2,720	680	19,721	71	345	725	3,199	24,061	Transicion Ley 1983	B
AUXILIAR ADMINISTRATIVO	12,976	2,163	541	15,679	71	345	577	3,555	20,227	Sin aportaciones	B
AUXILIAR ADMINISTRATIVO	16,841	2,807	702	20,350	71	345	748	3,301	24,815	Transicion Ley 1983	B
AUXILIAR ADMINISTRATIVO	22,657	3,776	944	27,377	71	345	1,007	6,208	35,008	Regimen Ley Nueva 1993 - 2020	B
AUXILIAR ADMINISTRATIVO	11,397	1,900	475	13,771	71	345	507	3,123	17,817	Regimen Ley Nueva 1993 - 2020	B
AUXILIAR ADMINISTRATIVO	11,749	1,958	490	14,197	71	345	522	3,219	18,354	Regimen Ley Nueva 1993 - 2020	B
AUXILIAR ADMINISTRATIVO	14,913	2,486	621	18,020	71	345	663	2,923	22,021	Transicion Ley 1983	B
AUXILIAR ADMINISTRATIVO	15,882	2,647	662	19,191	71	345	706	3,113	23,425	Transicion Ley 1983	B
AUXILIAR ADMINISTRATIVO	12,888	2,148	537	15,573	71	345	573	2,526	19,088	Transicion Ley 1983	B

**C.5 TABULADORES Y PLAZAS PODER EJECUTIVO**  
**C.5.1 NOMINA TABULADA DE LOS SERVIDORES PÚBLICOS DEL GOBIERNO CENTRAL**

**NOMINA TABULADA BRUTA POR PUESTO**

PUESTO	PERCEPCIONES ORDINARIAS				PRESTACIONES ADICIONALES			SEGURIDAD SOCIAL	COSTO TOTAL	TIPO DE PUESTO	
	PERCEPCION MENSUAL	AGUINALDO	PRIMA VACACIONAL	PERCEPCION MENSUAL + AGUINALDO + PRIMA VACACIONAL	APOYO NAVIDEÑO	FONDO DE AHORRO	DIA DEL SERVIDOR PUBLICO			REGIMEN	PLANTILLA
AUXILIAR ADMINISTRATIVO	17,952	2,992	748	21,692	71	345	798	4,919	27,825	Regimen Ley Nueva 1993 - 2020	B
AUXILIAR ADMINISTRATIVO	19,189	3,198	800	23,187	71	345	853	3,761	28,216	Transicion Ley 1983	B
AUXILIAR ADMINISTRATIVO	17,952	2,992	748	21,692	71	345	798	4,919	27,825	Regimen Ley Nueva 1993 - 2020	B
AUXILIAR ADMINISTRATIVO	13,605	2,268	567	16,439	71	345	605	3,728	21,188	Regimen Ley Nueva 1993 - 2020	B
AUXILIAR ADMINISTRATIVO	9,535	1,589	397	11,521	0	0	0	0	11,521	Sin aportaciones	H
AUXILIAR ADMINISTRATIVO	12,687	2,115	529	15,330	71	345	564	3,476	19,786	Regimen Ley Nueva 1993 - 2020	B
AUXILIAR ADMINISTRATIVO	12,890	2,148	537	15,575	71	345	573	3,532	20,096	Regimen Ley Nueva 1993 - 2020	B
AUXILIAR ADMINISTRATIVO	13,386	2,231	558	16,175	71	345	595	3,668	20,853	Regimen Ley Nueva 1993 - 2020	B
AUXILIAR ADMINISTRATIVO	12,262	2,044	511	14,817	71	345	545	3,360	19,137	Regimen Ley Nueva 1993 - 2020	B
AUXILIAR ADMINISTRATIVO	14,403	2,401	600	17,404	71	345	640	3,946	22,406	Regimen Ley Nueva 1993 - 2020	B
AUXILIAR ADMINISTRATIVO	10,012	1,669	417	12,098	71	345	445	2,743	15,702	Regimen Ley Nueva 1993 - 2020	B
AUXILIAR ADMINISTRATIVO	10,012	1,669	417	12,098	71	345	445	2,743	15,702	Regimen Ley Nueva 1993 - 2020	B
AUXILIAR ADMINISTRATIVO	10,012	1,669	417	12,098	71	345	445	2,743	15,702	Regimen Ley Nueva 1993 - 2020	B
AUXILIAR ADMINISTRATIVO	9,697	1,616	404	11,717	71	345	431	2,657	15,221	Regimen Ley Nueva 1993 - 2020	B
AUXILIAR ADMINISTRATIVO	9,600	1,600	400	11,600	71	345	427	2,630	15,073	Regimen Ley Nueva 1993 - 2020	B
AUXILIAR ADMINISTRATIVO	9,169	1,528	382	11,079	71	345	408	2,512	14,415	Regimen Ley Nueva 1993 - 2020	B
AUXILIAR ADMINISTRATIVO	10,000	1,667	417	12,083	71	345	444	2,740	15,684	Regimen Ley Nueva 1993 - 2020	B
AUXILIAR ADMINISTRATIVO	11,196	1,866	467	13,529	71	345	498	3,068	17,510	Regimen Ley Nueva 1993 - 2020	B
AUXILIAR ADMINISTRATIVO	10,012	1,669	417	12,098	71	345	445	2,743	15,702	Regimen Ley Nueva 1993 - 2020	B
AUXILIAR ADMINISTRATIVO	10,012	1,669	417	12,098	71	345	445	2,743	15,702	Regimen Ley Nueva 1993 - 2020	B
AUXILIAR ADMINISTRATIVO	9,600	1,600	400	11,600	71	345	427	2,630	15,073	Regimen Ley Nueva 1993 - 2020	B
AUXILIAR ADMINISTRATIVO	9,571	1,595	399	11,565	71	345	425	2,622	15,029	Regimen Ley Nueva 1993 - 2020	B
AUXILIAR ADMINISTRATIVO	9,571	1,595	399	11,565	71	345	425	2,622	15,029	Regimen Ley Nueva 1993 - 2020	B
AUXILIAR ADMINISTRATIVO	11,678	1,946	487	14,111	71	345	519	3,200	18,246	Regimen Ley Nueva 1993 - 2020	B
AUXILIAR ADMINISTRATIVO	11,476	1,913	478	13,867	71	345	510	3,144	17,937	Regimen Ley Nueva 1993 - 2020	B
AUXILIAR ADMINISTRATIVO	11,196	1,866	467	13,529	71	345	498	2,194	16,636	Transicion Ley 1983	B
AUXILIAR ADMINISTRATIVO	11,196	1,866	467	13,529	71	345	498	3,068	17,510	Regimen Ley Nueva 1993 - 2020	B
AUXILIAR ADMINISTRATIVO	10,012	1,669	417	12,098	71	345	445	2,743	15,702	Regimen Ley Nueva 1993 - 2020	B
AUXILIAR ADMINISTRATIVO	10,012	1,669	417	12,098	71	345	445	2,743	15,702	Regimen Ley Nueva 1993 - 2020	B
AUXILIAR ADMINISTRATIVO	11,678	1,946	487	14,111	71	345	519	3,200	18,246	Regimen Ley Nueva 1993 - 2020	B
AUXILIAR ADMINISTRATIVO	10,012	1,669	417	12,098	71	345	445	2,743	15,702	Regimen Ley Nueva 1993 - 2020	B
AUXILIAR ADMINISTRATIVO	9,510	1,585	396	11,491	71	345	423	2,606	14,935	Regimen Ley Nueva 1993 - 2020	B
AUXILIAR ADMINISTRATIVO	11,001	1,834	458	13,293	71	345	489	3,014	17,212	Regimen Ley Nueva 1993 - 2020	B
AUXILIAR ADMINISTRATIVO	10,012	1,669	417	12,098	71	345	445	2,743	15,702	Regimen Ley Nueva 1993 - 2020	B
AUXILIAR ADMINISTRATIVO	10,012	1,669	417	12,098	71	345	445	2,743	15,702	Regimen Ley Nueva 1993 - 2020	B
AUXILIAR ADMINISTRATIVO	10,012	1,669	417	12,098	71	345	445	2,743	15,702	Regimen Ley Nueva 1993 - 2020	B
AUXILIAR ADMINISTRATIVO	8,230	1,372	343	9,945	71	345	366	2,255	12,981	Regimen Ley Nueva 1993 - 2020	B
AUXILIAR ADMINISTRATIVO	11,678	1,946	487	14,111	71	345	519	3,200	18,246	Regimen Ley Nueva 1993 - 2020	B
AUXILIAR ADMINISTRATIVO	11,678	1,946	487	14,111	71	345	519	3,200	18,246	Regimen Ley Nueva 1993 - 2020	B
AUXILIAR ADMINISTRATIVO	11,678	1,946	487	14,111	71	345	519	3,200	18,246	Regimen Ley Nueva 1993 - 2020	B
AUXILIAR ADMINISTRATIVO	11,678	1,946	487	14,111	71	345	519	3,200	18,246	Regimen Ley Nueva 1993 - 2020	B
AUXILIAR ADMINISTRATIVO	11,164	1,861	465	13,490	71	345	496	3,059	17,461	Regimen Ley Nueva 1993 - 2020	B
AUXILIAR ADMINISTRATIVO	10,117	1,686	422	12,225	71	345	450	2,772	15,862	Regimen Ley Nueva 1993 - 2020	B
AUXILIAR ADMINISTRATIVO	11,196	1,866	467	13,529	71	345	498	3,068	17,510	Regimen Ley Nueva 1993 - 2020	B
AUXILIAR ADMINISTRATIVO	10,012	1,669	417	12,098	71	345	445	2,743	15,702	Regimen Ley Nueva 1993 - 2020	B
AUXILIAR ADMINISTRATIVO	10,609	1,768	442	12,819	71	345	472	2,907	16,613	Regimen Ley Nueva 1993 - 2020	B
AUXILIAR ADMINISTRATIVO	8,824	1,471	368	10,662	71	345	392	2,418	13,888	Regimen Ley Nueva 1993 - 2020	B
AUXILIAR ADMINISTRATIVO	13,222	2,204	551	15,977	71	345	588	3,623	20,603	Regimen Ley Nueva 1993 - 2020	B
AUXILIAR ADMINISTRATIVO	10,546	1,758	439	12,743	71	345	469	2,890	16,517	Regimen Ley Nueva 1993 - 2020	B
AUXILIAR ADMINISTRATIVO	10,012	1,669	417	12,098	71	345	445	2,743	15,702	Regimen Ley Nueva 1993 - 2020	B
AUXILIAR ADMINISTRATIVO	11,678	1,946	487	14,111	71	345	519	3,200	18,246	Regimen Ley Nueva 1993 - 2020	B
AUXILIAR ADMINISTRATIVO	11,678	1,946	487	14,111	71	345	519	3,200	18,246	Regimen Ley Nueva 1993 - 2020	B
AUXILIAR ADMINISTRATIVO	11,678	1,946	487	14,111	71	345	519	3,200	18,246	Regimen Ley Nueva 1993 - 2020	B
AUXILIAR ADMINISTRATIVO	11,678	1,946	487	14,111	71	345	519	3,200	18,246	Regimen Ley Nueva 1993 - 2020	B
AUXILIAR ADMINISTRATIVO	11,678	1,946	487	14,111	71	345	519	2,289	17,335	Transicion Ley 1983	B

**C.5 TABULADORES Y PLAZAS PODER EJECUTIVO**  
**C.5.1 NOMINA TABULADA DE LOS SERVIDORES PÚBLICOS DEL GOBIERNO CENTRAL**

**NOMINA TABULADA BRUTA POR PUESTO**

PUESTO	PERCEPCIONES ORDINARIAS				PRESTACIONES ADICIONALES			SEGURIDAD SOCIAL	COSTO TOTAL	TIPO DE PUESTO	
	PERCEPCION MENSUAL	AGUINALDO	PRIMA VACACIONAL	PERCEPCION MENSUAL + AGUINALDO + PRIMA VACACIONAL	APOYO NAVIDEÑO	FONDO DE AHORRO	DIA DEL SERVIDOR PUBLICO			REGIMEN	PLANTILLA
AUXILIAR ADMINISTRATIVO	11,678	1,946	487	14,111	71	345	519	3,200	18,246	Regimen Ley Nueva 1993 - 2020	B
AUXILIAR ADMINISTRATIVO	11,678	1,946	487	14,111	71	345	519	3,200	18,246	Regimen Ley Nueva 1993 - 2020	B
AUXILIAR ADMINISTRATIVO	11,678	1,946	487	14,111	71	345	519	3,200	18,246	Regimen Ley Nueva 1993 - 2020	B
AUXILIAR ADMINISTRATIVO	11,678	1,946	487	14,111	71	345	519	3,200	18,246	Regimen Ley Nueva 1993 - 2020	B
AUXILIAR ADMINISTRATIVO	11,678	1,946	487	14,111	71	345	519	3,200	18,246	Regimen Ley Nueva 1993 - 2020	B
AUXILIAR ADMINISTRATIVO	11,678	1,946	487	14,111	71	345	519	2,289	17,335	Transicion Ley 1983	B
AUXILIAR ADMINISTRATIVO	16,846	2,808	702	20,356	71	345	749	4,616	26,136	Regimen Ley Nueva 1993 - 2020	B
AUXILIAR ADMINISTRATIVO	17,987	2,998	749	21,734	71	345	799	4,928	27,878	Regimen Ley Nueva 1993 - 2020	B
AUXILIAR ADMINISTRATIVO	15,819	2,637	659	19,115	71	345	703	3,101	23,334	Transicion Ley 1983	B
AUXILIAR ADMINISTRATIVO	11,678	1,946	487	14,111	71	345	519	3,200	18,246	Regimen Ley Nueva 1993 - 2020	B
AUXILIAR ADMINISTRATIVO	11,678	1,946	487	14,111	71	345	519	2,289	17,335	Transicion Ley 1983	B
AUXILIAR ADMINISTRATIVO	11,678	1,946	487	14,111	71	345	519	3,200	18,246	Regimen Ley Nueva 1993 - 2020	B
AUXILIAR ADMINISTRATIVO	11,678	1,946	487	14,111	71	345	519	3,200	18,246	Regimen Ley Nueva 1993 - 2020	B
AUXILIAR ADMINISTRATIVO	11,489	1,915	479	13,883	71	345	511	3,148	17,957	Regimen Ley Nueva 1993 - 2020	B
AUXILIAR ADMINISTRATIVO	16,457	2,743	686	19,886	71	345	731	3,226	24,258	Transicion Ley 1983	B
AUXILIAR ADMINISTRATIVO	11,678	1,946	487	14,111	71	345	519	3,200	18,246	Regimen Ley Nueva 1993 - 2020	B
AUXILIAR ADMINISTRATIVO	11,678	1,946	487	14,111	71	345	519	3,200	18,246	Regimen Ley Nueva 1993 - 2020	B
AUXILIAR ADMINISTRATIVO	14,075	2,346	586	17,007	71	345	626	3,857	21,905	Regimen Ley Nueva 1993 - 2020	B
AUXILIAR ADMINISTRATIVO	11,678	1,946	487	14,111	71	345	519	2,289	17,335	Transicion Ley 1983	B
AUXILIAR ADMINISTRATIVO	11,960	1,993	498	14,452	71	345	532	3,277	18,676	Regimen Ley Nueva 1993 - 2020	B
AUXILIAR ADMINISTRATIVO	11,678	1,946	487	14,111	71	345	519	3,200	18,246	Regimen Ley Nueva 1993 - 2020	B
AUXILIAR ADMINISTRATIVO	13,869	2,312	578	16,758	71	345	616	3,800	21,591	Regimen Ley Nueva 1993 - 2020	B
AUXILIAR ADMINISTRATIVO	11,678	1,946	487	14,111	71	345	519	3,200	18,246	Regimen Ley Nueva 1993 - 2020	B
AUXILIAR ADMINISTRATIVO	11,678	1,946	487	14,111	71	345	519	3,200	18,246	Regimen Ley Nueva 1993 - 2020	B
AUXILIAR ADMINISTRATIVO	11,678	1,946	487	14,111	71	345	519	3,200	18,246	Regimen Ley Nueva 1993 - 2020	B
AUXILIAR ADMINISTRATIVO	11,678	1,946	487	14,111	71	345	519	3,200	18,246	Regimen Ley Nueva 1993 - 2020	B
AUXILIAR ADMINISTRATIVO	11,310	1,885	471	13,666	71	345	503	3,099	17,684	Regimen Ley Nueva 1993 - 2020	B
AUXILIAR ADMINISTRATIVO	11,678	1,946	487	14,111	71	345	519	3,200	18,246	Regimen Ley Nueva 1993 - 2020	B
AUXILIAR ADMINISTRATIVO	11,678	1,946	487	14,111	71	345	519	3,200	18,246	Regimen Ley Nueva 1993 - 2020	B
AUXILIAR ADMINISTRATIVO	14,142	2,357	589	17,088	71	345	629	3,875	22,008	Regimen Ley Nueva 1993 - 2020	B
AUXILIAR ADMINISTRATIVO	11,678	1,946	487	14,111	71	345	519	3,200	18,246	Regimen Ley Nueva 1993 - 2020	B
AUXILIAR ADMINISTRATIVO	11,678	1,946	487	14,111	71	345	519	2,289	17,335	Transicion Ley 1983	B
AUXILIAR ADMINISTRATIVO	12,880	2,147	537	15,563	71	345	572	3,529	20,081	Regimen Ley Nueva 1993 - 2020	B
AUXILIAR ADMINISTRATIVO	13,307	2,218	554	16,079	71	345	591	3,646	20,733	Regimen Ley Nueva 1993 - 2020	B
AUXILIAR ADMINISTRATIVO	11,678	1,946	487	14,111	71	345	519	3,200	18,246	Regimen Ley Nueva 1993 - 2020	B
AUXILIAR ADMINISTRATIVO	11,678	1,946	487	14,111	71	345	519	3,200	18,246	Regimen Ley Nueva 1993 - 2020	B
AUXILIAR ADMINISTRATIVO	11,678	1,946	487	14,111	71	345	519	3,200	18,246	Regimen Ley Nueva 1993 - 2020	B
AUXILIAR ADMINISTRATIVO	11,678	1,946	487	14,111	71	345	519	3,200	18,246	Regimen Ley Nueva 1993 - 2020	B
AUXILIAR ADMINISTRATIVO	11,678	1,946	487	14,111	71	345	519	3,200	18,246	Regimen Ley Nueva 1993 - 2020	B
AUXILIAR ADMINISTRATIVO	11,678	1,946	487	14,111	71	345	519	2,289	17,335	Transicion Ley 1983	B
AUXILIAR ADMINISTRATIVO	11,175	1,863	466	13,503	71	345	497	3,062	17,478	Regimen Ley Nueva 1993 - 2020	B
AUXILIAR ADMINISTRATIVO	7,931	1,322	330	9,583	0	0	0	0	9,583	Sin aportaciones	H
AUXILIAR ADMINISTRATIVO	11,196	1,866	467	13,529	71	345	498	3,068	17,510	Regimen Ley Nueva 1993 - 2020	B
AUXILIAR ADMINISTRATIVO	11,139	1,857	464	13,460	71	345	495	3,052	17,423	Regimen Ley Nueva 1993 - 2020	B
AUXILIAR ADMINISTRATIVO	9,874	1,646	411	11,931	71	345	439	2,705	15,491	Regimen Ley Nueva 1993 - 2020	B
AUXILIAR ADMINISTRATIVO	9,553	1,592	398	11,543	71	345	425	2,618	15,001	Regimen Ley Nueva 1993 - 2020	B
AUXILIAR ADMINISTRATIVO	8,813	1,469	367	10,649	71	345	392	2,415	13,871	Regimen Ley Nueva 1993 - 2020	B
AUXILIAR ADMINISTRATIVO	10,841	1,807	452	13,100	71	345	482	2,970	16,968	Regimen Ley Nueva 1993 - 2020	B
AUXILIAR ADMINISTRATIVO	10,012	1,669	417	12,098	71	345	445	2,743	15,702	Regimen Ley Nueva 1993 - 2020	B
AUXILIAR ADMINISTRATIVO	9,600	1,600	400	11,600	71	345	427	2,630	15,073	Regimen Ley Nueva 1993 - 2020	B
AUXILIAR ADMINISTRATIVO	20,268	3,378	845	24,491	71	345	901	5,553	31,361	Regimen Ley Nueva 1993 - 2020	B
AUXILIAR ADMINISTRATIVO	17,103	2,851	713	20,666	71	345	760	4,686	26,528	Regimen Ley Nueva 1993 - 2020	B
AUXILIAR ADMINISTRATIVO	12,285	2,048	512	14,844	71	345	546	3,366	19,172	Regimen Ley Nueva 1993 - 2020	B
AUXILIAR ADMINISTRATIVO	11,678	1,946	487	14,111	71	345	519	3,200	18,246	Regimen Ley Nueva 1993 - 2020	B
AUXILIAR ADMINISTRATIVO	11,678	1,946	487	14,111	71	345	519	3,200	18,246	Regimen Ley Nueva 1993 - 2020	B

**C.5 TABULADORES Y PLAZAS PODER EJECUTIVO**  
**C.5.1 NOMINA TABULADA DE LOS SERVIDORES PÚBLICOS DEL GOBIERNO CENTRAL**

**NOMINA TABULADA BRUTA POR PUESTO**

PUESTO	PERCEPCIONES ORDINARIAS				PRESTACIONES ADICIONALES			SEGURIDAD SOCIAL	COSTO TOTAL	TIPO DE PUESTO	
	PERCEPCION MENSUAL	AGUINALDO	PRIMA VACACIONAL	PERCEPCION MENSUAL + AGUINALDO + PRIMA VACACIONAL	APOYO NAVIDEÑO	FONDO DE AHORRO	DIA DEL SERVIDOR PUBLICO			REGIMEN	PLANTILLA
AUXILIAR ADMINISTRATIVO	13,596	2,266	567	16,429	71	345	604	3,725	21,174	Regimen Ley Nueva 1993 - 2020	B
AUXILIAR ADMINISTRATIVO	12,147	2,025	506	14,678	71	345	540	3,328	18,962	Regimen Ley Nueva 1993 - 2020	B
AUXILIAR ADMINISTRATIVO	11,678	1,946	487	14,111	71	345	519	3,200	18,246	Regimen Ley Nueva 1993 - 2020	B
AUXILIAR ADMINISTRATIVO	16,000	2,667	667	19,333	71	345	711	3,136	23,596	Transicion Ley 1983	B
AUXILIAR ADMINISTRATIVO	12,378	2,063	516	14,957	71	345	550	3,392	19,314	Regimen Ley Nueva 1993 - 2020	B
AUXILIAR ADMINISTRATIVO	13,121	2,187	547	15,855	71	345	583	3,595	20,449	Regimen Ley Nueva 1993 - 2020	B
AUXILIAR ADMINISTRATIVO	13,016	2,169	542	15,728	71	345	578	3,566	20,288	Regimen Ley Nueva 1993 - 2020	B
AUXILIAR ADMINISTRATIVO	13,016	2,169	542	15,728	71	345	578	3,566	20,288	Regimen Ley Nueva 1993 - 2020	B
AUXILIAR ADMINISTRATIVO	15,017	2,503	626	18,146	71	345	667	4,115	23,343	Regimen Ley Nueva 1993 - 2020	B
AUXILIAR ADMINISTRATIVO	25,719	4,287	1,072	31,077	71	345	1,143	5,041	37,677	Transicion Ley 1983	B
AUXILIAR ALMACEN	12,338	2,056	514	14,908	0	0	0	0	14,908	Sin aportaciones	H
AUXILIAR ALMACEN	11,567	1,928	482	13,977	71	345	514	3,169	18,076	Regimen Ley Nueva 1993 - 2020	B
AUXILIAR ALMACEN	18,002	3,000	750	21,752	71	345	800	4,933	27,901	Regimen Ley Nueva 1993 - 2020	B
AUXILIAR ARCHIVO	10,229	1,705	426	12,360	0	0	0	0	12,360	Sin aportaciones	H
AUXILIAR ARCHIVO	10,229	1,705	426	12,360	0	0	0	0	12,360	Sin aportaciones	H
AUXILIAR CAPTURISTA	11,149	1,858	465	13,472	71	345	496	3,055	17,438	Regimen Ley Nueva 1993 - 2020	B
AUXILIAR CONTABLE	8,582	1,430	358	10,370	71	345	381	2,351	13,519	Regimen Ley Nueva 1993 - 2020	B
AUXILIAR CONTABLE	12,347	2,058	514	14,919	71	345	549	3,383	19,267	Regimen Ley Nueva 1993 - 2020	B
AUXILIAR COPIAS SIMPLES	13,597	2,266	567	16,430	71	345	604	3,726	21,175	Regimen Ley Nueva 1993 - 2020	B
AUXILIAR COPIAS SIMPLES	15,044	2,507	627	18,178	71	345	669	4,122	23,385	Regimen Ley Nueva 1993 - 2020	B
AUXILIAR DE ACTIVO FIJO	11,696	1,949	487	14,133	71	345	520	2,292	17,361	Transicion Ley 1983	B
AUXILIAR DE ALMACEN	12,594	2,099	525	15,218	0	0	0	0	15,218	Sin aportaciones	H
AUXILIAR DE ALMACEN	14,816	2,469	617	17,903	71	345	658	4,060	23,037	Regimen Ley Nueva 1993 - 2020	B
AUXILIAR DE ALMACEN	12,409	2,068	517	14,994	71	345	552	3,400	19,362	Regimen Ley Nueva 1993 - 2020	B
AUXILIAR DE ALMACEN	12,607	2,101	525	15,233	71	345	560	3,454	19,664	Regimen Ley Nueva 1993 - 2020	B
AUXILIAR DE ALMACEN	16,919	2,820	705	20,444	71	345	752	3,316	24,928	Transicion Ley 1983	B
AUXILIAR DE ALMACEN	16,166	2,694	674	19,534	0	0	0	0	19,534	Sin aportaciones	H
AUXILIAR DE ALMACEN	16,846	2,808	702	20,356	71	345	749	3,302	24,822	Transicion Ley 1983	B
AUXILIAR DE ALMACEN	10,042	1,674	418	12,134	71	345	446	2,752	15,748	Regimen Ley Nueva 1993 - 2020	B
AUXILIAR DE ALMACEN	16,504	2,751	688	19,942	71	345	734	4,522	25,614	Regimen Ley Nueva 1993 - 2020	B
AUXILIAR DE ALMACEN	17,631	2,939	735	21,304	71	345	784	4,831	27,334	Regimen Ley Nueva 1993 - 2020	B
AUXILIAR DE ALMACEN	14,500	2,417	604	17,521	71	345	644	3,973	22,554	Regimen Ley Nueva 1993 - 2020	B
AUXILIAR DE ALMACEN DE ALIMENTOS ZOOLOGICO	10,723	1,787	447	12,957	71	345	477	2,938	16,787	Regimen Ley Nueva 1993 - 2020	B
AUXILIAR DE ANALISIS SOCIAL	16,952	2,825	706	20,484	71	345	753	3,323	24,976	Transicion Ley 1983	B
AUXILIAR DE ARCHIVO	10,229	1,705	426	12,360	0	0	0	0	12,360	Sin aportaciones	H
AUXILIAR DE ARCHIVO	10,229	1,705	426	12,360	71	345	455	2,803	16,033	Regimen Ley Nueva 1993 - 2020	B
AUXILIAR DE ARCHIVO	10,229	1,705	426	12,360	71	345	455	2,803	16,033	Regimen Ley Nueva 1993 - 2020	B
AUXILIAR DE ARCHIVO	12,027	2,005	501	14,533	71	345	535	3,295	18,778	Regimen Ley Nueva 1993 - 2020	B
AUXILIAR DE ARCHIVO	18,292	3,049	762	22,103	71	345	813	5,012	28,344	Regimen Ley Nueva 1993 - 2020	B
AUXILIAR DE ARCHIVO	15,000	2,500	625	18,125	71	345	667	4,110	23,318	Regimen Ley Nueva 1993 - 2020	B
AUXILIAR DE ARCHIVO	15,000	2,500	625	18,125	71	345	667	4,110	23,318	Regimen Ley Nueva 1993 - 2020	B
AUXILIAR DE ARCHIVO	15,000	2,500	625	18,125	71	345	667	4,110	23,318	Regimen Ley Nueva 1993 - 2020	B
AUXILIAR DE ARCHIVO	10,408	1,735	434	12,576	71	345	463	2,852	16,307	Regimen Ley Nueva 1993 - 2020	B
AUXILIAR DE ARCHIVO	16,137	2,690	672	19,499	71	345	717	4,422	25,053	Regimen Ley Nueva 1993 - 2020	B
AUXILIAR DE ARCHIVO	18,329	3,055	764	22,148	71	345	815	5,022	28,400	Regimen Ley Nueva 1993 - 2020	B
AUXILIAR DE ARCHIVO	13,178	2,196	549	15,923	71	345	586	2,583	19,508	Transicion Ley 1983	B
AUXILIAR DE ARTE, CULTURA Y DEPORTE	16,136	2,689	672	19,498	71	345	717	4,421	25,052	Regimen Ley Nueva 1993 - 2020	B
AUXILIAR DE ATENCION CIUDADANA	14,214	2,369	592	17,175	71	345	632	3,895	22,117	Regimen Ley Nueva 1993 - 2020	B
AUXILIAR DE ATENCION CIUDADANA	14,214	2,369	592	17,175	71	345	632	3,895	22,117	Regimen Ley Nueva 1993 - 2020	B
AUXILIAR DE ATENCION CIUDADANA	14,214	2,369	592	17,175	71	345	632	3,895	22,117	Regimen Ley Nueva 1993 - 2020	B
AUXILIAR DE ATENCION CIUDADANA	10,409	1,735	434	12,578	71	345	463	2,852	16,308	Sin aportaciones	B
AUXILIAR DE AUDITORIA	10,905	1,818	454	13,177	71	345	485	2,988	17,065	Regimen Ley Nueva 1993 - 2020	B
AUXILIAR DE BIBLIOTECA	10,932	1,822	456	13,210	71	345	486	2,995	17,107	Regimen Ley Nueva 1993 - 2020	B
AUXILIAR DE BIBLIOTECA SALA INFANTIL	13,753	2,292	573	16,618	71	345	611	2,696	20,341	Transicion Ley 1983	B

**C.5 TABULADORES Y PLAZAS PODER EJECUTIVO**  
**C.5.1 NOMINA TABULADA DE LOS SERVIDORES PÚBLICOS DEL GOBIERNO CENTRAL**

**NOMINA TABULADA BRUTA POR PUESTO**

PUESTO	PERCEPCIONES ORDINARIAS				PRESTACIONES ADICIONALES				COSTO TOTAL	TIPO DE PUESTO	
	PERCEPCION MENSUAL	AGUINALDO	PRIMA VACACIONAL	PERCEPCION MENSUAL + AGUINALDO + PRIMA VACACIONAL	APOYO NAVIDEÑO	FONDO DE AHORRO	DIA DEL SERVIDOR PUBLICO	SEGURIDAD SOCIAL		REGIMEN	PLANTILLA
AUXILIAR DE CARTAS	11,567	1,928	482	13,977	71	345	514	3,169	18,076	Regimen Ley Nueva 1993 - 2020	B
AUXILIAR DE COCINERO	9,521	1,587	397	11,505	71	345	423	1,866	14,210	Transicion Ley 1983	B
AUXILIAR DE COCINERO	9,521	1,587	397	11,505	71	345	423	1,866	14,210	Transicion Ley 1983	B
AUXILIAR DE COCINERO	9,523	1,587	397	11,507	71	345	423	1,867	14,213	Transicion Ley 1983	B
AUXILIAR DE COCINERO	9,521	1,587	397	11,505	71	345	423	2,609	14,952	Regimen Ley Nueva 1993 - 2020	B
AUXILIAR DE COCINERO	9,521	1,587	397	11,505	71	345	423	1,866	14,210	Transicion Ley 1983	B
AUXILIAR DE COCINERO	24,547	4,091	1,023	29,661	71	345	1,091	6,726	37,894	Regimen Ley Nueva 1993 - 2020	B
AUXILIAR DE CONCILIACION DE INGRESOS	15,116	2,519	630	18,265	71	345	672	4,142	23,495	Regimen Ley Nueva 1993 - 2020	B
AUXILIAR DE CONSULTA DE IMAGENES	11,567	1,928	482	13,977	0	0	0	0	13,977	Sin aportaciones	H
AUXILIAR DE CONSULTA DE IMAGENES	11,567	1,928	482	13,977	0	0	0	0	13,977	Sin aportaciones	H
AUXILIAR DE CONTROL VEHICULAR	16,095	2,683	671	19,448	71	345	715	3,155	23,734	Transicion Ley 1983	B
AUXILIAR DE CONTROL Y SEGUIMIENTO	17,685	2,948	737	21,369	71	345	786	4,846	27,417	Regimen Ley Nueva 1993 - 2020	B
AUXILIAR DE DEFENSOR PUBLICO	42,194	7,032	1,758	50,984	71	345	1,875	11,561	64,837	Regimen Ley Nueva 1993 - 2020	B
AUXILIAR DE DEFENSOR PUBLICO	26,206	4,368	1,092	31,666	71	345	1,165	7,180	40,427	Regimen Ley Nueva 1993 - 2020	B
AUXILIAR DE DEFENSOR PUBLICO	36,531	6,089	1,522	44,142	71	345	1,624	10,009	56,191	Regimen Ley Nueva 1993 - 2020	B
AUXILIAR DE DEFENSOR PUBLICO	36,531	6,089	1,522	44,142	71	345	1,624	10,009	56,191	Regimen Ley Nueva 1993 - 2020	B
AUXILIAR DE DEFENSOR PUBLICO	36,531	6,089	1,522	44,142	71	345	1,624	10,009	56,191	Regimen Ley Nueva 1993 - 2020	B
AUXILIAR DE DEFENSOR PUBLICO	36,531	6,089	1,522	44,142	71	345	1,624	10,009	56,191	Regimen Ley Nueva 1993 - 2020	B
AUXILIAR DE DEFENSOR PUBLICO	36,531	6,089	1,522	44,142	71	345	1,624	10,009	56,191	Regimen Ley Nueva 1993 - 2020	B
AUXILIAR DE DEFENSOR PUBLICO	42,194	7,032	1,758	50,984	71	345	1,875	11,561	64,837	Regimen Ley Nueva 1993 - 2020	B
AUXILIAR DE DEFENSOR PUBLICO	36,531	6,089	1,522	44,142	71	345	1,624	10,009	56,191	Regimen Ley Nueva 1993 - 2020	B
AUXILIAR DE DEFENSOR PUBLICO	36,531	6,089	1,522	44,142	71	345	1,624	10,009	56,191	Regimen Ley Nueva 1993 - 2020	B
AUXILIAR DE DEFENSOR PUBLICO	36,531	6,089	1,522	44,142	71	345	1,624	10,009	56,191	Regimen Ley Nueva 1993 - 2020	B
AUXILIAR DE DEFENSOR PUBLICO	36,531	6,089	1,522	44,142	71	345	1,624	10,009	56,191	Regimen Ley Nueva 1993 - 2020	B
AUXILIAR DE DELEGADO	9,617	1,603	401	11,621	71	345	427	2,635	15,099	Regimen Ley Nueva 1993 - 2020	B
AUXILIAR DE DELEGADO	12,703	2,117	529	15,349	71	345	565	3,481	19,810	Regimen Ley Nueva 1993 - 2020	B
AUXILIAR DE DELEGADO	10,171	1,695	424	12,290	71	345	452	2,787	15,945	Regimen Ley Nueva 1993 - 2020	B
AUXILIAR DE DELEGADO	10,171	1,695	424	12,290	71	345	452	2,787	15,945	Regimen Ley Nueva 1993 - 2020	B
AUXILIAR DE DEPARTAMENTO	16,137	2,690	672	19,499	71	345	717	4,422	25,053	Regimen Ley Nueva 1993 - 2020	B
AUXILIAR DE DEPARTAMENTO	16,137	2,690	672	19,499	71	345	717	4,422	25,053	Regimen Ley Nueva 1993 - 2020	B
AUXILIAR DE DEPARTAMENTO	16,137	2,690	672	19,499	71	345	717	4,422	25,053	Regimen Ley Nueva 1993 - 2020	B
AUXILIAR DE DEPARTAMENTO	16,137	2,690	672	19,499	71	345	717	4,422	25,053	Regimen Ley Nueva 1993 - 2020	B
AUXILIAR DE DEPARTAMENTO	16,137	2,690	672	19,499	71	345	717	4,422	25,053	Regimen Ley Nueva 1993 - 2020	B
AUXILIAR DE DEPARTAMENTO	16,137	2,690	672	19,499	71	345	717	4,422	25,053	Regimen Ley Nueva 1993 - 2020	B
AUXILIAR DE DEPARTAMENTO DE REHABILITACION	13,985	2,331	583	16,899	71	345	622	3,832	21,768	Regimen Ley Nueva 1993 - 2020	B
AUXILIAR DE ENCUADERNACION	10,229	1,705	426	12,360	0	0	0	0	12,360	Sin aportaciones	H
AUXILIAR DE ENCUADERNACION	10,229	1,705	426	12,360	71	345	455	2,803	16,033	Regimen Ley Nueva 1993 - 2020	B
AUXILIAR DE ENCUADERNACION	10,229	1,705	426	12,360	71	345	455	2,803	16,033	Regimen Ley Nueva 1993 - 2020	B
AUXILIAR DE ENCUADERNACION	11,678	1,946	487	14,111	71	345	519	3,200	18,246	Regimen Ley Nueva 1993 - 2020	B
AUXILIAR DE ENFERMERIA	11,202	1,867	467	13,536	71	345	498	3,069	17,519	Regimen Ley Nueva 1993 - 2020	B
AUXILIAR DE ENFERMERIA	16,137	2,690	672	19,499	71	345	717	4,422	25,053	Regimen Ley Nueva 1993 - 2020	B
AUXILIAR DE FARMACIA	16,136	2,689	672	19,498	71	345	717	3,163	23,793	Transicion Ley 1983	B
AUXILIAR DE FOMENTO	14,776	2,463	616	17,854	71	345	657	4,049	22,976	Regimen Ley Nueva 1993 - 2020	B
AUXILIAR DE GIRAS	26,720	4,453	1,113	32,287	71	345	1,188	7,321	41,211	Regimen Ley Nueva 1993 - 2020	B
AUXILIAR DE IDENTIFICACION	15,361	2,560	640	18,561	71	345	683	4,209	23,869	Regimen Ley Nueva 1993 - 2020	B
AUXILIAR DE IDENTIFICACION	13,761	2,294	573	16,628	71	345	612	2,697	20,352	Transicion Ley 1983	B
AUXILIAR DE IDENTIFICACION	11,496	1,916	479	13,891	71	345	511	2,253	17,071	Transicion Ley 1983	B
AUXILIAR DE IDENTIFICACION	11,496	1,916	479	13,891	71	345	511	2,253	17,071	Transicion Ley 1983	B
AUXILIAR DE IDENTIFICACION	14,054	2,342	586	16,982	71	345	625	3,851	21,873	Regimen Ley Nueva 1993 - 2020	B
AUXILIAR DE IDENTIFICACION	11,496	1,916	479	13,891	71	345	511	3,150	17,968	Regimen Ley Nueva 1993 - 2020	B
AUXILIAR DE IDENTIFICACION	16,136	2,689	672	19,498	71	345	717	4,421	25,052	Regimen Ley Nueva 1993 - 2020	B
AUXILIAR DE IDENTIFICACION	16,136	2,689	672	19,498	71	345	717	4,421	25,052	Regimen Ley Nueva 1993 - 2020	B
AUXILIAR DE IMPRENTA	17,446	2,908	727	21,081	71	345	775	4,780	27,052	Regimen Ley Nueva 1993 - 2020	B
AUXILIAR DE INFORMATICA	16,137	2,690	672	19,499	71	345	717	4,422	25,053	Regimen Ley Nueva 1993 - 2020	B

**C.5 TABULADORES Y PLAZAS PODER EJECUTIVO**
**C.5.1 NOMINA TABULADA DE LOS SERVIDORES PÚBLICOS DEL GOBIERNO CENTRAL**

## NOMINA TABULADA BRUTA POR PUESTO

PUESTO	PERCEPCIONES ORDINARIAS				PRESTACIONES ADICIONALES				COSTO TOTAL	TIPO DE PUESTO	
	PERCEPCION MENSUAL	AGUINALDO	PRIMA VACACIONAL	PERCEPCION MENSUAL + AGUINALDO + PRIMA VACACIONAL	APOYO NAVIDEÑO	FONDO DE AHORRO	DIAS DEL SERVIDOR PUBLICO	SEGURIDAD SOCIAL		REGIMEN	PLANTILLA
AUXILIAR DE INFORMATICA	16,136	2,689	672	19,498	71	345	717	4,421	25,052	Regimen Ley Nueva 1993 - 2020	B
AUXILIAR DE INFORMATICA	11,080	1,847	462	13,388	0	0	0	0	13,388	Sin aportaciones	H
AUXILIAR DE INFORMES	11,567	1,928	482	13,977	71	345	514	3,169	18,076	Regimen Ley Nueva 1993 - 2020	B
AUXILIAR DE INFORMES	14,863	2,477	619	17,959	71	345	661	4,072	23,108	Regimen Ley Nueva 1993 - 2020	B
AUXILIAR DE INFORMES	11,918	1,986	497	14,401	71	345	530	3,266	18,612	Regimen Ley Nueva 1993 - 2020	B
AUXILIAR DE INFORMES	11,567	1,928	482	13,977	71	345	514	3,169	18,076	Regimen Ley Nueva 1993 - 2020	B
AUXILIAR DE INFORMES	15,454	2,576	644	18,674	71	345	687	3,029	22,805	Transicion Ley 1983	B
AUXILIAR DE INVERSIONES E IMPUESTOS	22,285	3,714	929	26,928	71	345	990	6,106	34,440	Regimen Ley Nueva 1993 - 2020	B
AUXILIAR DE INVESTIGACION SOCIOECONOMICO	15,399	2,567	642	18,607	71	345	684	4,219	23,927	Regimen Ley Nueva 1993 - 2020	B
AUXILIAR DE INVESTIGACION SOCIOECONOMICO	22,657	3,776	944	27,377	71	345	1,007	6,208	35,008	Regimen Ley Nueva 1993 - 2020	B
AUXILIAR DE JUNTA ESPECIAL	33,260	5,543	1,386	40,189	71	345	1,478	9,113	51,196	Regimen Ley Nueva 1993 - 2020	B
AUXILIAR DE JUNTA ESPECIAL	33,260	5,543	1,386	40,189	71	345	1,478	9,113	51,196	Regimen Ley Nueva 1993 - 2020	B
AUXILIAR DE JUNTA ESPECIAL	33,260	5,543	1,386	40,189	71	345	1,478	9,113	51,196	Regimen Ley Nueva 1993 - 2020	B
AUXILIAR DE JUNTA ESPECIAL	33,260	5,543	1,386	40,189	71	345	1,478	9,113	51,196	Regimen Ley Nueva 1993 - 2020	B
AUXILIAR DE JUNTA ESPECIAL	33,260	5,543	1,386	40,189	71	345	1,478	9,113	51,196	Regimen Ley Nueva 1993 - 2020	B
AUXILIAR DE JUNTA ESPECIAL	33,260	5,543	1,386	40,189	71	345	1,478	9,113	51,196	Regimen Ley Nueva 1993 - 2020	B
AUXILIAR DE JUNTA ESPECIAL	33,260	5,543	1,386	40,189	71	345	1,478	9,113	51,196	Regimen Ley Nueva 1993 - 2020	B
AUXILIAR DE JUNTA ESPECIAL	33,260	5,543	1,386	40,189	71	345	1,478	9,113	51,196	Regimen Ley Nueva 1993 - 2020	B
AUXILIAR DE JUNTA ESPECIAL	33,260	5,543	1,386	40,189	71	345	1,478	9,113	51,196	Regimen Ley Nueva 1993 - 2020	B
AUXILIAR DE JUNTA ESPECIAL	33,260	5,543	1,386	40,189	71	345	1,478	9,113	51,196	Regimen Ley Nueva 1993 - 2020	B
AUXILIAR DE JUNTA ESPECIAL	33,260	5,543	1,386	40,189	71	345	1,478	9,113	51,196	Regimen Ley Nueva 1993 - 2020	B
AUXILIAR DE JUNTA ESPECIAL	33,260	5,543	1,386	40,189	71	345	1,478	9,113	51,196	Regimen Ley Nueva 1993 - 2020	B
AUXILIAR DE JUNTA ESPECIAL	33,260	5,543	1,386	40,189	71	345	1,478	9,113	51,196	Regimen Ley Nueva 1993 - 2020	B
AUXILIAR DE JUNTA ESPECIAL	33,260	5,543	1,386	40,189	71	345	1,478	9,113	51,196	Regimen Ley Nueva 1993 - 2020	B
AUXILIAR DE JUNTA ESPECIAL	33,260	5,543	1,386	40,189	71	345	1,478	9,113	51,196	Regimen Ley Nueva 1993 - 2020	B
AUXILIAR DE JUNTA ESPECIAL	33,260	5,543	1,386	40,189	71	345	1,478	9,113	51,196	Regimen Ley Nueva 1993 - 2020	B
AUXILIAR DE JUNTA ESPECIAL	33,260	5,543	1,386	40,189	71	345	1,478	9,113	51,196	Regimen Ley Nueva 1993 - 2020	B
AUXILIAR DE JUNTA ESPECIAL	33,260	5,543	1,386	40,189	71	345	1,478	9,113	51,196	Regimen Ley Nueva 1993 - 2020	B
AUXILIAR DE JUNTA ESPECIAL	33,260	5,543	1,386	40,189	71	345	1,478	9,113	51,196	Regimen Ley Nueva 1993 - 2020	B
AUXILIAR DE JUNTA ESPECIAL	33,260	5,543	1,386	40,189	71	345	1,478	9,113	51,196	Regimen Ley Nueva 1993 - 2020	B
AUXILIAR DE JUNTA ESPECIAL	33,260	5,543	1,386	40,189	71	345	1,478	9,113	51,196	Regimen Ley Nueva 1993 - 2020	B
AUXILIAR DE JUNTA ESPECIAL	33,260	5,543	1,386	40,189	71	345	1,478	9,113	51,196	Regimen Ley Nueva 1993 - 2020	B
AUXILIAR DE JUNTA ESPECIAL	33,260	5,543	1,386	40,189	71	345	1,478	9,113	51,196	Regimen Ley Nueva 1993 - 2020	B
AUXILIAR DE JUNTA ESPECIAL	33,260	5,543	1,386	40,189	71	345	1,478	9,113	51,196	Regimen Ley Nueva 1993 - 2020	B
AUXILIAR DE JUNTA ESPECIAL	33,260	5,543	1,386	40,189	71	345	1,478	9,113	51,196	Regimen Ley Nueva 1993 - 2020	B
AUXILIAR DE JUNTA ESPECIAL	33,260	5,543	1,386	40,189	71	345	1,478	9,113	51,196	Regimen Ley Nueva 1993 - 2020	B
AUXILIAR DE JUNTA ESPECIAL	33,260	5,543	1,386	40,189	71	345	1,478	9,113	51,196	Regimen Ley Nueva 1993 - 2020	B
AUXILIAR DE JUNTA ESPECIAL	33,260	5,543	1,386	40,189	71	345	1,478	9,113	51,196	Regimen Ley Nueva 1993 - 2020	B
AUXILIAR DE JUNTA ESPECIAL	33,260	5,543	1,386	40,189	71	345	1,478	9,113	51,196	Regimen Ley Nueva 1993 - 2020	B
AUXILIAR DE JUNTA ESPECIAL	33,260	5,543	1,386	40,189	71	345	1,478	9,113	51,196	Regimen Ley Nueva 1993 - 2020	B
AUXILIAR DE JUNTA ESPECIAL	33,260	5,543	1,386	40,189	71	345	1,478	9,113	51,196	Regimen Ley Nueva 1993 - 2020	B
AUXILIAR DE JUNTA ESPECIAL	33,260	5,543	1,386	40,189	71	345	1,478	9,113	51,196	Regimen Ley Nueva 1993 - 2020	B
AUXILIAR DE JUNTA ESPECIAL	33,260	5,543	1,386	40,189	71	345	1,478	9,113	51,196	Regimen Ley Nueva 1993 - 2020	B
AUXILIAR DE JUNTA ESPECIAL	33,260	5,543	1,386	40,189	71	345	1,478	9,113	51,196	Regimen Ley Nueva 1993 - 2020	B
AUXILIAR DE JUNTA ESPECIAL	33,260	5,543	1,386	40,189	71	345	1,478	9,113	51,196	Regimen Ley Nueva 1993 - 2020	B
AUXILIAR DE JUNTA ESPECIAL	33,260	5,543	1,386	40,189	71	345	1,478	9,113	51,196	Regimen Ley Nueva 1993 - 2020	B
AUXILIAR DE JUNTA ESPECIAL	33,260	5,543	1,386	40,189	71	345	1,478	9,113	51,196	Regimen Ley Nueva 1993 - 2020	B
AUXILIAR DE JUNTA ESPECIAL	33,260	5,543	1,386	40,189	71	345	1,478	9,113	51,196	Regimen Ley Nueva 1993 - 2020	B
AUXILIAR DE LA PROCURADURIA	35,024	5,837	1,459	42,321	71	345	1,557	6,865	51,158	Transicion Ley 1983	B
AUXILIAR DE LA PROCURADURIA	36,127	6,021	1,505	43,653	71	345	1,606	7,081	52,756	Transicion Ley 1983	B
AUXILIAR DE LA PROCURADURIA	36,127	6,021	1,505	43,653	71	345	1,606	9,899	55,574	Regimen Ley Nueva 1993 - 2020	B



**C.5 TABULADORES Y PLAZAS PODER EJECUTIVO**  
**C.5.1 NOMINA TABULADA DE LOS SERVIDORES PÚBLICOS DEL GOBIERNO CENTRAL**

**NOMINA TABULADA BRUTA POR PUESTO**

PUESTO	PERCEPCIONES ORDINARIAS				PRESTACIONES ADICIONALES			SEGURIDAD SOCIAL	COSTO TOTAL	TIPO DE PUESTO	
	PERCEPCION MENSUAL	AGUINALDO	PRIMA VACACIONAL	PERCEPCION MENSUAL + AGUINALDO + PRIMA VACACIONAL	APOYO NAVIDEÑO	FONDO DE AHORRO	DIA DEL SERVIDOR PUBLICO			REGIMEN	PLANTILLA
AUXILIAR DE LABORAL	16,136	2,689	672	19,498	71	345	717	4,421	25,052	Regimen Ley Nueva 1993 - 2020	B
AUXILIAR DE LOCALIZACIONES	18,643	3,107	777	22,527	71	345	829	5,108	28,880	Regimen Ley Nueva 1993 - 2020	B
AUXILIAR DE MANTENIMIENTO	15,312	2,552	638	18,502	71	345	681	4,195	23,794	Regimen Ley Nueva 1993 - 2020	B
AUXILIAR DE MANTENIMIENTO	13,554	2,259	565	16,378	71	345	602	3,714	21,110	Regimen Ley Nueva 1993 - 2020	B
AUXILIAR DE MANTENIMIENTO	11,868	1,978	495	14,341	71	345	527	3,252	18,536	Regimen Ley Nueva 1993 - 2020	B
AUXILIAR DE MANTENIMIENTO	10,717	1,786	447	12,950	71	345	476	2,936	16,778	Regimen Ley Nueva 1993 - 2020	B
AUXILIAR DE MANTENIMIENTO	15,155	2,526	631	18,312	71	345	674	2,970	22,372	Transicion Ley 1983	B
AUXILIAR DE MANTENIMIENTO	17,414	2,902	726	21,042	71	345	774	4,771	27,003	Regimen Ley Nueva 1993 - 2020	B
AUXILIAR DE MANTENIMIENTO	15,017	2,503	626	18,146	71	345	667	2,943	22,172	Transicion Ley 1983	B
AUXILIAR DE MANTENIMIENTO	11,502	1,917	479	13,898	71	345	511	3,152	17,977	Regimen Ley Nueva 1993 - 2020	B
AUXILIAR DE MANTENIMIENTO	11,834	1,972	493	14,299	71	345	526	3,243	18,484	Regimen Ley Nueva 1993 - 2020	B
AUXILIAR DE MANTENIMIENTO	12,367	2,061	515	14,943	71	345	550	3,389	19,297	Regimen Ley Nueva 1993 - 2020	B
AUXILIAR DE MANTENIMIENTO	11,848	1,975	494	14,316	71	345	527	2,322	17,581	Transicion Ley 1983	B
AUXILIAR DE MANTENIMIENTO	16,320	2,720	680	19,720	71	345	725	4,472	25,333	Regimen Ley Nueva 1993 - 2020	B
AUXILIAR DE MANTENIMIENTO	14,526	2,421	605	17,552	71	345	646	2,847	21,461	Transicion Ley 1983	B
AUXILIAR DE MANTENIMIENTO	14,275	2,379	595	17,249	71	345	634	2,798	21,097	Transicion Ley 1983	B
AUXILIAR DE MANTENIMIENTO	10,709	1,785	446	12,940	71	345	476	2,934	16,766	Regimen Ley Nueva 1993 - 2020	B
AUXILIAR DE MANTENIMIENTO	15,495	2,583	646	18,723	71	345	689	4,246	24,073	Regimen Ley Nueva 1993 - 2020	B
AUXILIAR DE MANTENIMIENTO	10,171	1,695	424	12,290	71	345	452	1,994	15,151	Transicion Ley 1983	B
AUXILIAR DE MANTENIMIENTO	16,609	2,768	692	20,069	0	0	0	0	20,069	Sin aportaciones	H
AUXILIAR DE MANTENIMIENTO	13,395	2,233	558	16,186	0	0	0	0	16,186	Sin aportaciones	H
AUXILIAR DE MANTENIMIENTO	13,395	2,233	558	16,186	0	0	0	0	16,186	Sin aportaciones	H
AUXILIAR DE MANTENIMIENTO	14,060	2,343	586	16,989	71	345	625	3,852	21,882	Regimen Ley Nueva 1993 - 2020	B
AUXILIAR DE MANTENIMIENTO	14,060	2,343	586	16,989	71	345	625	3,852	21,882	Regimen Ley Nueva 1993 - 2020	B
AUXILIAR DE MANTENIMIENTO	11,691	1,949	487	14,127	71	345	520	2,291	17,353	Transicion Ley 1983	B
AUXILIAR DE MANTENIMIENTO	11,690	1,948	487	14,125	71	345	520	3,203	18,264	Sin aportaciones	B
AUXILIAR DE MANTENIMIENTO	14,619	2,437	609	17,665	71	345	650	2,865	21,596	Transicion Ley 1983	B
AUXILIAR DE MANTENIMIENTO	11,696	1,949	487	14,133	71	345	520	2,292	17,361	Transicion Ley 1983	B
AUXILIAR DE MANTENIMIENTO	18,589	3,098	775	22,462	71	345	826	5,093	28,797	Regimen Ley Nueva 1993 - 2020	B
AUXILIAR DE MANTENIMIENTO	17,900	2,983	746	21,629	71	345	796	4,905	27,745	Regimen Ley Nueva 1993 - 2020	B
AUXILIAR DE MANTENIMIENTO	12,899	2,150	537	15,586	71	345	573	3,534	20,110	Regimen Ley Nueva 1993 - 2020	B
AUXILIAR DE MANTENIMIENTO	11,159	1,860	465	13,484	71	345	496	3,058	17,453	Regimen Ley Nueva 1993 - 2020	B
AUXILIAR DE MANTENIMIENTO	15,298	2,550	637	18,485	71	345	680	2,998	22,579	Transicion Ley 1983	B
AUXILIAR DE MANTENIMIENTO	16,073	2,679	670	19,422	71	345	714	3,150	23,702	Transicion Ley 1983	B
AUXILIAR DE MANTENIMIENTO	13,120	2,187	547	15,853	71	345	583	2,572	19,424	Transicion Ley 1983	B
AUXILIAR DE MANTENIMIENTO	12,076	2,013	503	14,592	71	345	537	2,367	17,911	Transicion Ley 1983	B
AUXILIAR DE MANTENIMIENTO	11,159	1,860	465	13,484	71	345	496	3,058	17,453	Regimen Ley Nueva 1993 - 2020	B
AUXILIAR DE MANTENIMIENTO	13,868	2,311	578	16,757	71	345	616	3,800	21,589	Regimen Ley Nueva 1993 - 2020	B
AUXILIAR DE MANTENIMIENTO	10,574	1,762	441	12,777	71	345	470	2,897	16,560	Regimen Ley Nueva 1993 - 2020	B
AUXILIAR DE MANTENIMIENTO	16,136	2,689	672	19,498	71	345	717	4,421	25,052	Regimen Ley Nueva 1993 - 2020	B
AUXILIAR DE MANTENIMIENTO	16,137	2,690	672	19,499	71	345	717	3,163	23,795	Transicion Ley 1983	B
AUXILIAR DE MANTENIMIENTO	16,136	2,689	672	19,498	71	345	717	4,421	25,052	Regimen Ley Nueva 1993 - 2020	B
AUXILIAR DE MANTENIMIENTO	16,136	2,689	672	19,498	71	345	717	4,421	25,052	Regimen Ley Nueva 1993 - 2020	B
AUXILIAR DE MANTENIMIENTO	16,136	2,689	672	19,498	71	345	717	4,421	25,052	Regimen Ley Nueva 1993 - 2020	B
AUXILIAR DE MANTENIMIENTO	16,136	2,689	672	19,498	71	345	717	4,421	25,052	Regimen Ley Nueva 1993 - 2020	B
AUXILIAR DE MANTENIMIENTO	16,136	2,689	672	19,498	71	345	717	4,421	25,052	Regimen Ley Nueva 1993 - 2020	B
AUXILIAR DE MANTENIMIENTO	16,541	2,757	689	19,987	71	345	735	4,532	25,670	Regimen Ley Nueva 1993 - 2020	B
AUXILIAR DE MANTENIMIENTO	13,503	2,251	563	16,316	71	345	600	3,700	21,032	Regimen Ley Nueva 1993 - 2020	B
AUXILIAR DE MANTENIMIENTO	11,678	1,946	487	14,111	71	345	519	3,200	18,246	Regimen Ley Nueva 1993 - 2020	B
AUXILIAR DE MANTENIMIENTO	15,017	2,503	626	18,146	71	345	667	2,943	22,172	Transicion Ley 1983	B
AUXILIAR DE MANTENIMIENTO	18,378	3,063	766	22,207	71	345	817	5,036	28,475	Regimen Ley Nueva 1993 - 2020	B
AUXILIAR DE MARGINALES	16,792	2,799	700	20,290	71	345	746	4,601	26,053	Regimen Ley Nueva 1993 - 2020	B
AUXILIAR DE MATRICULAS	11,567	1,928	482	13,977	0	0	0	0	13,977	Sin aportaciones	H
AUXILIAR DE MODULO	8,213	1,369	342	9,924	71	345	365	2,250	12,955	Regimen Ley Nueva 1993 - 2020	B
AUXILIAR DE OFICINA	14,585	2,431	608	17,624	71	345	648	3,996	22,684	Regimen Ley Nueva 1993 - 2020	B

**C.5 TABULADORES Y PLAZAS PODER EJECUTIVO**  
**C.5.1 NOMINA TABULADA DE LOS SERVIDORES PÚBLICOS DEL GOBIERNO CENTRAL**

**NOMINA TABULADA BRUTA POR PUESTO**

PUESTO	PERCEPCIONES ORDINARIAS				PRESTACIONES ADICIONALES			SEGURIDAD SOCIAL	COSTO TOTAL	TIPO DE PUESTO	
	PERCEPCION MENSUAL	AGUINALDO	PRIMA VACACIONAL	PERCEPCION MENSUAL + AGUINALDO + PRIMA VACACIONAL	APOYO NAVIDEÑO	FONDO DE AHORRO	DIA DEL SERVIDOR PUBLICO			REGIMEN	PLANTILLA
AUXILIAR DE OFICINA	12,000	2,000	500	14,500	71	345	533	3,288	18,737	Regimen Ley Nueva 1993 - 2020	B
AUXILIAR DE OFICINA	9,203	1,534	383	11,120	71	345	409	2,522	14,467	Regimen Ley Nueva 1993 - 2020	B
AUXILIAR DE OFICINA	11,001	1,834	458	13,293	71	345	489	3,014	17,212	Regimen Ley Nueva 1993 - 2020	B
AUXILIAR DE PADRON	13,597	2,266	567	16,430	0	0	0	0	16,430	Sin aportaciones	H
AUXILIAR DE PAGOS	22,547	3,758	939	27,244	71	345	1,002	6,178	34,840	Regimen Ley Nueva 1993 - 2020	B
AUXILIAR DE PREARCHIVO	14,899	2,483	621	18,003	71	345	662	4,082	23,163	Regimen Ley Nueva 1993 - 2020	B
AUXILIAR DE PROCESOS	15,980	2,663	666	19,309	71	345	710	4,379	24,814	Regimen Ley Nueva 1993 - 2020	B
AUXILIAR DE PROCESOS REGISTRALES	10,229	1,705	426	12,360	0	0	0	0	12,360	Sin aportaciones	H
AUXILIAR DE PROCESOS REGISTRALES	11,918	1,986	497	14,401	71	345	530	3,266	18,612	Regimen Ley Nueva 1993 - 2020	B
AUXILIAR DE PROCURADOR	33,260	5,543	1,386	40,189	71	345	1,478	9,113	51,196	Regimen Ley Nueva 1993 - 2020	B
AUXILIAR DE PROCURADOR	22,687	3,781	945	27,413	71	345	1,008	6,216	35,054	Regimen Ley Nueva 1993 - 2020	B
AUXILIAR DE PROCURADOR	36,127	6,021	1,505	43,653	71	345	1,606	9,899	55,574	Regimen Ley Nueva 1993 - 2020	B
AUXILIAR DE PROCURADOR	36,127	6,021	1,505	43,653	71	345	1,606	9,899	55,574	Regimen Ley Nueva 1993 - 2020	B
AUXILIAR DE PROCURADOR	35,853	5,976	1,494	43,322	71	345	1,593	9,824	55,155	Regimen Ley Nueva 1993 - 2020	B
AUXILIAR DE PROCURADOR	36,127	6,021	1,505	43,653	71	345	1,606	7,081	52,756	Transicion Ley 1983	B
AUXILIAR DE RECEPCION DE DOCUMENTOS	11,567	1,928	482	13,977	0	0	0	0	13,977	Sin aportaciones	H
AUXILIAR DE RECEPCION DE DOCUMENTOS	11,567	1,928	482	13,977	0	0	0	0	13,977	Sin aportaciones	H
AUXILIAR DE REGISTRO	14,491	2,415	604	17,510	71	345	644	3,971	22,540	Regimen Ley Nueva 1993 - 2020	B
AUXILIAR DE REGISTRO	14,491	2,415	604	17,510	71	345	644	3,971	22,540	Regimen Ley Nueva 1993 - 2020	B
AUXILIAR DE REGISTRO	17,252	2,875	719	20,846	71	345	767	3,381	25,410	Transicion Ley 1983	B
AUXILIAR DE REGISTRO	17,663	2,944	736	21,343	71	345	785	4,840	27,383	Regimen Ley Nueva 1993 - 2020	B
AUXILIAR DE SEGURIDAD	14,303	2,384	596	17,283	71	345	636	3,919	22,253	Regimen Ley Nueva 1993 - 2020	B
AUXILIAR DE SISTEMAS	18,841	3,140	785	22,766	71	345	837	5,162	29,182	Regimen Ley Nueva 1993 - 2020	B
AUXILIAR DE SISTEMAS	13,504	2,251	563	16,317	0	0	0	0	16,317	Sin aportaciones	H
AUXILIAR DE SISTEMAS	11,678	1,946	487	14,111	71	345	519	3,200	18,246	Regimen Ley Nueva 1993 - 2020	B
AUXILIAR DE SOPORTE	9,099	1,517	379	10,995	71	345	404	2,493	14,308	Regimen Ley Nueva 1993 - 2020	B
AUXILIAR DE SOPORTE	13,816	2,303	576	16,694	71	345	614	3,786	21,510	Regimen Ley Nueva 1993 - 2020	B
AUXILIAR DE SOPORTE	9,099	1,517	379	10,995	71	345	404	2,493	14,308	Regimen Ley Nueva 1993 - 2020	B
AUXILIAR DE SOPORTE TECNICO	16,281	2,714	678	19,673	71	345	724	4,461	25,273	Regimen Ley Nueva 1993 - 2020	B
AUXILIAR DE SOPORTE TECNICO	11,749	1,958	490	14,197	71	345	522	2,303	17,438	Transicion Ley 1983	B
AUXILIAR DE VALIDACION	13,597	2,266	567	16,430	0	0	0	0	16,430	Sin aportaciones	H
AUXILIAR DE VALIDACION	12,828	2,138	535	15,501	0	0	0	0	15,501	Sin aportaciones	H
AUXILIAR DE VALIDACION	11,567	1,928	482	13,977	0	0	0	0	13,977	Sin aportaciones	H
AUXILIAR DE VEHICULOS	11,696	1,949	487	14,133	71	345	520	2,292	17,361	Transicion Ley 1983	B
AUXILIAR DE VERIFICACION	12,325	2,054	514	14,893	71	345	548	3,377	19,233	Regimen Ley Nueva 1993 - 2020	B
AUXILIAR DEL MODULO DE ATENCION	15,467	2,578	644	18,689	71	345	687	4,238	24,031	Regimen Ley Nueva 1993 - 2020	B
AUXILIAR DEL PRESIDENTE	54,279	9,047	2,262	65,587	71	345	2,412	10,639	79,054	Transicion Ley 1983	B
AUXILIAR DEL PRESIDENTE	48,043	8,007	2,002	58,052	71	345	2,135	13,164	73,767	Regimen Ley Nueva 1993 - 2020	B
AUXILIAR DEL PRESIDENTE	54,279	9,047	2,262	65,587	71	345	2,412	14,872	83,288	Regimen Ley Nueva 1993 - 2020	B
AUXILIAR DEL PRESIDENTE	54,279	9,047	2,262	65,587	71	345	2,412	14,872	83,288	Regimen Ley Nueva 1993 - 2020	B
AUXILIAR DEL PRESIDENTE	54,279	9,047	2,262	65,587	71	345	2,412	10,639	79,054	Transicion Ley 1983	B
AUXILIAR DEL PRESIDENTE	54,279	9,047	2,262	65,587	71	345	2,412	14,872	83,288	Regimen Ley Nueva 1993 - 2020	B
AUXILIAR DEL PRESIDENTE	54,279	9,047	2,262	65,587	71	345	2,412	10,639	79,054	Transicion Ley 1983	B
AUXILIAR DEL PRESIDENTE	54,279	9,047	2,262	65,587	71	345	2,412	14,872	83,288	Regimen Ley Nueva 1993 - 2020	B
AUXILIAR DEL PRESIDENTE	54,235	9,039	2,260	65,534	71	345	2,410	14,860	83,221	Regimen Ley Nueva 1993 - 2020	B
AUXILIAR DEL PRESIDENTE	51,279	8,547	2,137	61,962	71	345	2,279	10,051	74,708	Transicion Ley 1983	B
AUXILIAR DEL PRESIDENTE	53,447	8,908	2,227	64,582	71	345	2,375	14,644	82,018	Regimen Ley Nueva 1993 - 2020	B
AUXILIAR DEL PRESIDENTE	51,636	8,606	2,152	62,394	71	345	2,295	10,121	75,225	Transicion Ley 1983	B
AUXILIAR DEL PRESIDENTE	54,279	9,047	2,262	65,587	71	345	2,412	10,639	79,054	Transicion Ley 1983	B
AUXILIAR DEL PRESIDENTE	53,274	8,879	2,220	64,373	71	345	2,368	14,597	81,753	Regimen Ley Nueva 1993 - 2020	B
AUXILIAR DEL PRESIDENTE	52,252	8,709	2,177	63,138	71	345	2,322	10,241	76,117	Transicion Ley 1983	B
AUXILIAR DEPARTAMENTO DE MANTENIMIENTO	16,401	2,734	683	19,818	71	345	729	4,494	25,457	Regimen Ley Nueva 1993 - 2020	B
AUXILIAR EN ACTIVIDADES ADMINISTRATIVAS DEL AREA	18,193	3,032	758	21,983	71	345	809	4,985	28,193	Sin aportaciones	B
AUXILIAR EN CENTROS COMUNITARIOS	11,101	1,850	463	13,414	0	0	0	0	13,414	Sin aportaciones	H

**C.5 TABULADORES Y PLAZAS PODER EJECUTIVO**  
**C.5.1 NOMINA TABULADA DE LOS SERVIDORES PÚBLICOS DEL GOBIERNO CENTRAL**

**NOMINA TABULADA BRUTA POR PUESTO**

PUESTO	PERCEPCIONES ORDINARIAS				PRESTACIONES ADICIONALES			SEGURIDAD SOCIAL	COSTO TOTAL	TIPO DE PUESTO	
	PERCEPCION MENSUAL	AGUINALDO	PRIMA VACACIONAL	PERCEPCION MENSUAL + AGUINALDO + PRIMA VACACIONAL	APOYO NAVIDEÑO	FONDO DE AHORRO	DIA DEL SERVIDOR PUBLICO			REGIMEN	PLANTILLA
AUXILIAR EN COCINA	24,547	4,091	1,023	29,661	71	345	1,091	6,726	37,894	Regimen Ley Nueva 1993 - 2020	B
AUXILIAR EN DEPARTAMENTO DE MANTENIMIENTO	14,647	2,441	610	17,698	71	345	651	4,013	22,779	Regimen Ley Nueva 1993 - 2020	B
AUXILIAR ENTREGA DE DOCUMENTOS	11,567	1,928	482	13,977	0	0	0	0	13,977	Sin aportaciones	H
AUXILIAR ENTREGA DE DOCUMENTOS	14,898	2,483	621	18,002	71	345	662	4,082	23,162	Regimen Ley Nueva 1993 - 2020	B
AUXILIAR ENTREGA DE DOCUMENTOS	14,081	2,347	587	17,015	71	345	626	3,858	21,914	Regimen Ley Nueva 1993 - 2020	B
AUXILIAR GENERAL	12,331	2,055	514	14,900	71	345	548	3,379	19,243	Regimen Ley Nueva 1993 - 2020	B
AUXILIAR GENERAL	11,550	1,925	481	13,956	71	345	513	3,165	18,050	Regimen Ley Nueva 1993 - 2020	B
AUXILIAR GENERAL	13,341	2,224	556	16,120	71	345	593	2,615	19,744	Transicion Ley 1983	B
AUXILIAR GENERAL	11,496	1,916	479	13,891	71	345	511	2,253	17,071	Transicion Ley 1983	B
AUXILIAR GENERAL	13,725	2,288	572	16,584	71	345	610	3,761	21,371	Regimen Ley Nueva 1993 - 2020	B
AUXILIAR GENERAL	18,503	3,084	771	22,358	71	345	822	5,070	28,666	Regimen Ley Nueva 1993 - 2020	B
AUXILIAR GENERAL	11,217	1,870	467	13,554	71	345	499	3,073	17,542	Regimen Ley Nueva 1993 - 2020	B
AUXILIAR GENERAL	13,503	2,251	563	16,316	71	345	600	3,700	21,032	Regimen Ley Nueva 1993 - 2020	B
AUXILIAR GENERAL	12,367	2,061	515	14,943	71	345	550	3,389	19,297	Regimen Ley Nueva 1993 - 2020	B
AUXILIAR GENERAL	11,679	1,947	487	14,112	71	345	519	3,200	18,247	Regimen Ley Nueva 1993 - 2020	B
AUXILIAR GENERAL	11,185	1,864	466	13,515	71	345	497	2,192	16,620	Transicion Ley 1983	B
AUXILIAR GENERAL	9,424	1,571	393	11,387	71	345	419	2,582	14,804	Regimen Ley Nueva 1993 - 2020	B
AUXILIAR INFORMES	13,597	2,266	567	16,430	0	0	0	0	16,430	Sin aportaciones	H
AUXILIAR ISE	15,399	2,567	642	18,607	71	345	684	4,219	23,927	Sin aportaciones	B
AUXILIAR JEFE SECCION	14,137	2,356	589	17,082	71	345	628	2,771	20,897	Transicion Ley 1983	B
AUXILIAR JURIDICO	10,000	1,667	417	12,083	71	345	444	2,740	15,684	Sin aportaciones	B
AUXILIAR JURIDICO	8,000	1,333	333	9,667	71	345	356	2,192	12,630	Sin aportaciones	B
AUXILIAR JURIDICO	8,000	1,333	333	9,667	71	345	356	2,192	12,630	Sin aportaciones	B
AUXILIAR JURIDICO	6,000	1,000	250	7,250	0	0	0	0	7,250	Sin aportaciones	H
AUXILIAR JURIDICO	6,000	1,000	250	7,250	0	0	0	0	7,250	Sin aportaciones	H
AUXILIAR JURIDICO	15,000	2,500	625	18,125	0	0	0	0	18,125	Sin aportaciones	H
AUXILIAR JURIDICO	6,000	1,000	250	7,250	0	0	0	0	7,250	Sin aportaciones	H
AUXILIAR JURIDICO	6,000	1,000	250	7,250	0	0	0	0	7,250	Sin aportaciones	H
AUXILIAR JURIDICO	10,492	1,749	437	12,678	0	0	0	0	12,678	Sin aportaciones	H
AUXILIAR JURIDICO	6,000	1,000	250	7,250	0	0	0	0	7,250	Sin aportaciones	H
AUXILIAR JURIDICO	13,121	2,187	547	15,855	71	345	583	3,595	20,449	Regimen Ley Nueva 1993 - 2020	B
AUXILIAR JURIDICO	13,121	2,187	547	15,855	71	345	583	3,595	20,449	Regimen Ley Nueva 1993 - 2020	B
AUXILIAR JURIDICO	13,755	2,293	573	16,621	71	345	611	3,769	21,417	Regimen Ley Nueva 1993 - 2020	B
AUXILIAR JURIDICO	10,323	1,721	430	12,474	71	345	459	2,829	16,177	Regimen Ley Nueva 1993 - 2020	B
AUXILIAR JURIDICO	10,960	1,827	457	13,243	71	345	487	3,003	17,149	Regimen Ley Nueva 1993 - 2020	B
AUXILIAR JURIDICO	10,323	1,721	430	12,474	71	345	459	2,829	16,177	Regimen Ley Nueva 1993 - 2020	B
AUXILIAR JURIDICO	18,000	3,000	750	21,750	71	345	800	4,932	27,898	Sin aportaciones	B
AUXILIAR JURIDICO	13,000	2,167	542	15,708	71	345	578	3,562	20,264	Regimen Ley Nueva 1993 - 2020	B
AUXILIAR JURIDICO	18,000	3,000	750	21,750	71	345	800	4,932	27,898	Sin aportaciones	B
AUXILIAR JURIDICO	18,000	3,000	750	21,750	71	345	800	4,932	27,898	Sin aportaciones	B
AUXILIAR JURIDICO	15,000	2,500	625	18,125	71	345	667	4,110	23,318	Sin aportaciones	B
AUXILIAR JURIDICO	15,307	2,551	638	18,496	71	345	680	4,194	23,786	Regimen Ley Nueva 1993 - 2020	B
AUXILIAR JURIDICO	15,307	2,551	638	18,496	71	345	680	4,194	23,786	Regimen Ley Nueva 1993 - 2020	B
AUXILIAR JURIDICO	15,307	2,551	638	18,496	71	345	680	4,194	23,786	Regimen Ley Nueva 1993 - 2020	B
AUXILIAR JURIDICO	15,307	2,551	638	18,496	71	345	680	4,194	23,786	Regimen Ley Nueva 1993 - 2020	B
AUXILIAR JURIDICO	15,308	2,551	638	18,497	71	345	680	4,194	23,788	Regimen Ley Nueva 1993 - 2020	B
AUXILIAR JURIDICO	15,307	2,551	638	18,496	71	345	680	4,194	23,786	Regimen Ley Nueva 1993 - 2020	B
AUXILIAR JURIDICO	15,307	2,551	638	18,496	71	345	680	4,194	23,786	Regimen Ley Nueva 1993 - 2020	B
AUXILIAR JURIDICO	15,307	2,551	638	18,496	71	345	680	4,194	23,786	Regimen Ley Nueva 1993 - 2020	B
AUXILIAR JURIDICO	15,307	2,551	638	18,496	71	345	680	4,194	23,786	Regimen Ley Nueva 1993 - 2020	B
AUXILIAR JURIDICO	15,307	2,551	638	18,496	71	345	680	4,194	23,786	Regimen Ley Nueva 1993 - 2020	B
AUXILIAR JURIDICO	15,307	2,551	638	18,496	71	345	680	4,194	23,786	Regimen Ley Nueva 1993 - 2020	B
AUXILIAR JURIDICO	17,632	2,939	735	21,305	71	345	784	4,831	27,336	Regimen Ley Nueva 1993 - 2020	B
AUXILIAR JURIDICO	21,383	3,564	891	25,838	71	345	950	5,859	33,063	Regimen Ley Nueva 1993 - 2020	B
AUXILIAR JURIDICO	15,308	2,551	638	18,497	71	345	680	4,194	23,788	Regimen Ley Nueva 1993 - 2020	B













**C.5 TABULADORES Y PLAZAS PODER EJECUTIVO**  
**C.5.1 NOMINA TABULADA DE LOS SERVIDORES PÚBLICOS DEL GOBIERNO CENTRAL**

**NOMINA TABULADA BRUTA POR PUESTO**

PUESTO	PERCEPCIONES ORDINARIAS				PRESTACIONES ADICIONALES			SEGURIDAD SOCIAL	COSTO TOTAL	TIPO DE PUESTO	
	PERCEPCION MENSUAL	AGUINALDO	PRIMA VACACIONAL	PERCEPCION MENSUAL + AGUINALDO + PRIMA VACACIONAL	APOYO NAVIDEÑO	FONDO DE AHORRO	DIA DEL SERVIDOR PUBLICO			REGIMEN	PLANTILLA
CADETE	18,008	3,001	750	21,760	71	345	800	4,934	27,910	Regimen Ley Nueva 1993 - 2020	B
CADETE	15,418	2,570	642	18,630	71	345	685	4,225	23,956	Regimen Ley Nueva 1993 - 2020	B
CADETE	15,418	2,570	642	18,630	71	345	685	4,225	23,956	Regimen Ley Nueva 1993 - 2020	B
CADETE	15,418	2,570	642	18,630	71	345	685	4,225	23,956	Regimen Ley Nueva 1993 - 2020	B
CADETE	15,418	2,570	642	18,630	71	345	685	4,225	23,956	Regimen Ley Nueva 1993 - 2020	B
CADETE	15,418	2,570	642	18,630	71	345	685	4,225	23,956	Regimen Ley Nueva 1993 - 2020	B
CADETE	15,418	2,570	642	18,630	71	345	685	4,225	23,956	Regimen Ley Nueva 1993 - 2020	B
CADETE	11,806	1,968	492	14,266	71	345	525	3,235	18,441	Regimen Ley Nueva 1993 - 2020	B
CADETE	11,806	1,968	492	14,266	71	345	525	3,235	18,441	Regimen Ley Nueva 1993 - 2020	B
CADETE	11,806	1,968	492	14,266	71	345	525	3,235	18,441	Regimen Ley Nueva 1993 - 2020	B
CADETE	11,806	1,968	492	14,266	71	345	525	3,235	18,441	Regimen Ley Nueva 1993 - 2020	B
CADETE	11,806	1,968	492	14,266	71	345	525	3,235	18,441	Regimen Ley Nueva 1993 - 2020	B
CADETE	11,806	1,968	492	14,266	71	345	525	3,235	18,441	Regimen Ley Nueva 1993 - 2020	B
CADETE	11,806	1,968	492	14,266	71	345	525	3,235	18,441	Regimen Ley Nueva 1993 - 2020	B
CADETE	11,806	1,968	492	14,266	71	345	525	3,235	18,441	Regimen Ley Nueva 1993 - 2020	B
CADETE	11,806	1,968	492	14,266	71	345	525	3,235	18,441	Regimen Ley Nueva 1993 - 2020	B
CAJERA	8,582	1,430	358	10,370	71	345	381	1,682	12,849	Transicion Ley 1983	B
CAJERA	11,440	1,907	477	13,823	71	345	508	3,135	17,882	Regimen Ley Nueva 1993 - 2020	B
CAJERA	8,584	1,431	358	10,372	71	345	382	2,352	13,522	Regimen Ley Nueva 1993 - 2020	B
CAJERA	9,383	1,564	391	11,338	71	345	417	2,571	14,742	Regimen Ley Nueva 1993 - 2020	B
CAJERA	8,582	1,430	358	10,370	71	345	381	2,351	13,519	Regimen Ley Nueva 1993 - 2020	B
CAJERA	10,950	1,825	456	13,231	71	345	487	3,000	17,134	Regimen Ley Nueva 1993 - 2020	B
CAJERA	11,409	1,902	475	13,786	71	345	507	3,126	17,835	Regimen Ley Nueva 1993 - 2020	B
CAJERA	11,278	1,880	470	13,628	71	345	501	3,090	17,635	Regimen Ley Nueva 1993 - 2020	B
CAJERA	11,278	1,880	470	13,628	71	345	501	3,090	17,635	Regimen Ley Nueva 1993 - 2020	B
CAJERA	8,582	1,430	358	10,370	71	345	381	2,351	13,519	Regimen Ley Nueva 1993 - 2020	B
CAJERA	16,151	2,692	673	19,516	71	345	718	3,166	23,815	Transicion Ley 1983	B
CAJERA	16,151	2,692	673	19,516	71	345	718	3,166	23,815	Transicion Ley 1983	B
CAJERA	15,150	2,525	631	18,306	71	345	673	2,969	22,365	Transicion Ley 1983	B
CAJERA	11,409	1,902	475	13,786	71	345	507	3,126	17,835	Regimen Ley Nueva 1993 - 2020	B
CAJERA	16,151	2,692	673	19,516	71	345	718	4,425	25,075	Regimen Ley Nueva 1993 - 2020	B
CAJERA	15,150	2,525	631	18,306	71	345	673	2,969	22,365	Transicion Ley 1983	B
CAJERA	12,409	2,068	517	14,994	71	345	552	3,400	19,362	Regimen Ley Nueva 1993 - 2020	B
CAJERA	16,151	2,692	673	19,516	71	345	718	4,425	25,075	Regimen Ley Nueva 1993 - 2020	B
CAJERA	15,151	2,525	631	18,307	71	345	673	4,151	23,548	Regimen Ley Nueva 1993 - 2020	B
CAJERA	16,151	2,692	673	19,516	71	345	718	3,166	23,815	Transicion Ley 1983	B
CAJERA	16,151	2,692	673	19,516	71	345	718	4,425	25,075	Regimen Ley Nueva 1993 - 2020	B
CAJERA	15,151	2,525	631	18,307	71	345	673	2,970	22,366	Transicion Ley 1983	B
CAJERA	15,151	2,525	631	18,307	71	345	673	2,970	22,366	Transicion Ley 1983	B
CAJERA	15,151	2,525	631	18,307	71	345	673	4,151	23,548	Regimen Ley Nueva 1993 - 2020	B
CAJERA	14,583	2,431	608	17,621	71	345	648	2,858	21,543	Transicion Ley 1983	B
CAJERA	11,409	1,902	475	13,786	71	345	507	3,126	17,835	Regimen Ley Nueva 1993 - 2020	B
CAJERA	15,151	2,525	631	18,307	71	345	673	2,970	22,366	Transicion Ley 1983	B
CAJERA	16,151	2,692	673	19,516	71	345	718	3,166	23,815	Transicion Ley 1983	B
CAJERA	16,151	2,692	673	19,516	71	345	718	3,166	23,815	Transicion Ley 1983	B
CAJERA	16,151	2,692	673	19,516	71	345	718	3,166	23,815	Transicion Ley 1983	B
CAJERA	15,151	2,525	631	18,307	71	345	673	4,151	23,548	Regimen Ley Nueva 1993 - 2020	B
CAJERA	11,409	1,902	475	13,786	71	345	507	3,126	17,835	Regimen Ley Nueva 1993 - 2020	B
CAJERA	16,151	2,692	673	19,516	71	345	718	3,166	23,815	Transicion Ley 1983	B
CAJERA	15,151	2,525	631	18,307	71	345	673	4,151	23,548	Regimen Ley Nueva 1993 - 2020	B
CAJERA	16,151	2,692	673	19,516	71	345	718	4,425	25,075	Regimen Ley Nueva 1993 - 2020	B
CAJERA	11,409	1,902	475	13,786	71	345	507	3,126	17,835	Regimen Ley Nueva 1993 - 2020	B
CAJERA	15,151	2,525	631	18,307	71	345	673	2,970	22,366	Transicion Ley 1983	B
CAJERA	15,151	2,525	631	18,307	71	345	673	4,151	23,548	Regimen Ley Nueva 1993 - 2020	B
CAJERA	16,151	2,692	673	19,516	71	345	718	3,166	23,815	Transicion Ley 1983	B

**C.5 TABULADORES Y PLAZAS PODER EJECUTIVO**  
**C.5.1 NOMINA TABULADA DE LOS SERVIDORES PÚBLICOS DEL GOBIERNO CENTRAL**

**NOMINA TABULADA BRUTA POR PUESTO**

PUESTO	PERCEPCIONES ORDINARIAS				PRESTACIONES ADICIONALES			SEGURIDAD SOCIAL	COSTO TOTAL	TIPO DE PUESTO	
	PERCEPCION MENSUAL	AGUINALDO	PRIMA VACACIONAL	PERCEPCION MENSUAL + AGUINALDO + PRIMA VACACIONAL	APOYO NAVIDEÑO	FONDO DE AHORRO	DIA DEL SERVIDOR PUBLICO			REGIMEN	PLANTILLA
CAJERA	15,151	2,525	631	18,307	71	345	673	2,970	22,366	Transicion Ley 1983	B
CAJERA	15,150	2,525	631	18,306	71	345	673	2,969	22,365	Transicion Ley 1983	B
CAJERA	11,409	1,902	475	13,786	71	345	507	2,236	16,945	Transicion Ley 1983	B
CAJERO	13,597	2,266	567	16,430	0	0	0	0	16,430	Sin aportaciones	H
CAJERO	13,597	2,266	567	16,430	0	0	0	0	16,430	Sin aportaciones	H
CAJERO	13,597	2,266	567	16,430	0	0	0	0	16,430	Sin aportaciones	H
CAJERO	13,597	2,266	567	16,430	0	0	0	0	16,430	Sin aportaciones	H
CAJERO	13,597	2,266	567	16,430	0	0	0	0	16,430	Sin aportaciones	H
CAJERO	13,597	2,266	567	16,430	0	0	0	0	16,430	Sin aportaciones	H
CAJERO	12,971	2,162	540	15,673	71	345	576	3,554	20,220	Regimen Ley Nueva 1993 - 2020	B
CAJERO	10,878	1,813	453	13,144	71	345	483	2,981	17,024	Regimen Ley Nueva 1993 - 2020	B
CAJERO	13,597	2,266	567	16,430	71	345	604	3,726	21,175	Regimen Ley Nueva 1993 - 2020	B
CAJERO	13,597	2,266	567	16,430	0	0	0	0	16,430	Sin aportaciones	H
CAJERO	13,597	2,266	567	16,430	71	345	604	3,726	21,175	Regimen Ley Nueva 1993 - 2020	B
CAJERO	13,597	2,266	567	16,430	71	345	604	3,726	21,175	Regimen Ley Nueva 1993 - 2020	B
CAJERO	13,597	2,266	567	16,430	0	0	0	0	16,430	Sin aportaciones	H
CAJERO	12,637	2,106	527	15,270	0	0	0	0	15,270	Sin aportaciones	H
CAJERO	13,597	2,266	567	16,430	0	0	0	0	16,430	Sin aportaciones	H
CAJERO	13,597	2,266	567	16,430	0	0	0	0	16,430	Sin aportaciones	H
CAJERO	13,597	2,266	567	16,430	71	345	604	2,665	20,115	Transicion Ley 1983	B
CAJERO	13,597	2,266	567	16,430	71	345	604	3,726	21,175	Regimen Ley Nueva 1993 - 2020	B
CAJERO	13,597	2,266	567	16,430	71	345	604	3,726	21,175	Regimen Ley Nueva 1993 - 2020	B
CAJERO	13,597	2,266	567	16,430	0	0	0	0	16,430	Sin aportaciones	H
CAJERO	13,597	2,266	567	16,430	0	0	0	0	16,430	Sin aportaciones	H
CAJERO	13,597	2,266	567	16,430	71	345	604	3,726	21,175	Regimen Ley Nueva 1993 - 2020	B
CAJERO	13,597	2,266	567	16,430	71	345	604	3,726	21,175	Regimen Ley Nueva 1993 - 2020	B
CAJERO	13,597	2,266	567	16,430	0	0	0	0	16,430	Sin aportaciones	H
CAJERO	13,597	2,266	567	16,430	0	0	0	0	16,430	Sin aportaciones	H
CAJERO	13,597	2,266	567	16,430	71	345	604	2,665	20,115	Transicion Ley 1983	B
CAJERO	13,597	2,266	567	16,430	0	0	0	0	16,430	Sin aportaciones	H
CAJERO	15,151	2,525	631	18,307	71	345	673	4,151	23,548	Regimen Ley Nueva 1993 - 2020	B
CAJERO	11,409	1,902	475	13,786	71	345	507	2,236	16,945	Transicion Ley 1983	B
CAJERO	12,011	2,002	500	14,513	71	345	534	2,354	17,817	Transicion Ley 1983	B
CAJERO	11,409	1,902	475	13,786	71	345	507	2,236	16,945	Transicion Ley 1983	B
CAJERO	11,409	1,902	475	13,786	71	345	507	2,236	16,945	Transicion Ley 1983	B
CAJERO	11,409	1,902	475	13,786	71	345	507	2,236	16,945	Transicion Ley 1983	B
CAJERO	11,409	1,902	475	13,786	71	345	507	2,236	16,945	Transicion Ley 1983	B
CAMAROGRAFO	18,278	3,046	762	22,086	71	345	812	5,008	28,322	Regimen Ley Nueva 1993 - 2020	B
CAMAROGRAFO	19,192	3,199	800	23,190	71	345	853	3,762	28,221	Transicion Ley 1983	B
CAMAROGRAFO	21,793	3,632	908	26,333	71	345	969	4,271	31,989	Transicion Ley 1983	B
CAMAROGRAFO	19,192	3,199	800	23,190	71	345	853	5,259	29,718	Regimen Ley Nueva 1993 - 2020	B
CAMAROGRAFO	12,462	2,077	519	15,058	0	0	0	0	15,058	Sin aportaciones	H
CAMAROGRAFO	11,236	1,873	468	13,577	0	0	0	0	13,577	Sin aportaciones	H
CAMAROGRAFO	11,236	1,873	468	13,577	0	0	0	0	13,577	Sin aportaciones	H
CAMAROGRAFO	19,000	3,167	792	22,958	71	345	844	3,724	27,943	Transicion Ley 1983	B
CAMAROGRAFO	19,000	3,167	792	22,958	71	345	844	5,206	29,425	Regimen Ley Nueva 1993 - 2020	B
CAMAROGRAFO	19,421	3,237	809	23,467	71	345	863	3,807	28,553	Transicion Ley 1983	B
CAMAROGRAFO	19,000	3,167	792	22,958	71	345	844	5,206	29,425	Regimen Ley Nueva 1993 - 2020	B
CAMAROGRAFO	19,000	3,167	792	22,958	71	345	844	5,206	29,425	Regimen Ley Nueva 1993 - 2020	B
CAMAROGRAFO	19,764	3,294	824	23,882	71	345	878	3,874	29,049	Transicion Ley 1983	B
CAMAROGRAFO	19,000	3,167	792	22,958	71	345	844	5,206	29,425	Regimen Ley Nueva 1993 - 2020	B
CAMAROGRAFO	19,000	3,167	792	22,958	71	345	844	3,724	27,943	Transicion Ley 1983	B
CAMAROGRAFO	19,000	3,167	792	22,958	71	345	844	5,206	29,425	Regimen Ley Nueva 1993 - 2020	B
CAPACITADOR	26,692	4,449	1,112	32,253	71	345	1,186	7,314	41,169	Regimen Ley Nueva 1993 - 2020	B
CAPACITADOR	26,692	4,449	1,112	32,253	71	345	1,186	7,314	41,169	Regimen Ley Nueva 1993 - 2020	B
CAPACITADOR	10,315	1,719	430	12,464	71	345	458	2,826	16,165	Sin aportaciones	B

**C.5 TABULADORES Y PLAZAS PODER EJECUTIVO**  
**C.5.1 NOMINA TABULADA DE LOS SERVIDORES PÚBLICOS DEL GOBIERNO CENTRAL**

**NOMINA TABULADA BRUTA POR PUESTO**

PUESTO	PERCEPCIONES ORDINARIAS				PRESTACIONES ADICIONALES			SEGURIDAD SOCIAL	COSTO TOTAL	TIPO DE PUESTO	
	PERCEPCION MENSUAL	AGUINALDO	PRIMA VACACIONAL	PERCEPCION MENSUAL + AGUINALDO + PRIMA VACACIONAL	APOYO NAVIDEÑO	FONDO DE AHORRO	DIA DEL SERVIDOR PUBLICO			REGIMEN	PLANTILLA
CAPTURISTA	14,518	2,420	605	17,543	71	345	645	3,978	22,582	Regimen Ley Nueva 1993 - 2020	B
CAPTURISTA	13,507	2,251	563	16,321	71	345	600	3,701	21,038	Regimen Ley Nueva 1993 - 2020	B
CAPTURISTA	14,518	2,420	605	17,543	71	345	645	3,978	22,582	Regimen Ley Nueva 1993 - 2020	B
CAPTURISTA	14,518	2,420	605	17,543	71	345	645	3,978	22,582	Regimen Ley Nueva 1993 - 2020	B
CAPTURISTA	13,597	2,266	567	16,430	0	0	0	0	16,430	Sin aportaciones	H
CAPTURISTA	16,676	2,779	695	20,150	71	345	741	3,268	24,576	Transicion Ley 1983	B
CAPTURISTA	10,324	1,721	430	12,475	71	345	459	2,829	16,178	Regimen Ley Nueva 1993 - 2020	B
CAPTURISTA	11,620	1,937	484	14,041	71	345	516	2,278	17,251	Transicion Ley 1983	B
CAPTURISTA	8,582	1,430	358	10,370	71	345	381	2,351	13,519	Regimen Ley Nueva 1993 - 2020	B
CAPTURISTA	8,223	1,371	343	9,936	71	345	365	2,253	12,971	Regimen Ley Nueva 1993 - 2020	B
CAPTURISTA	8,584	1,431	358	10,372	71	345	382	2,352	13,522	Regimen Ley Nueva 1993 - 2020	B
CAPTURISTA	8,584	1,431	358	10,372	71	345	382	2,352	13,522	Regimen Ley Nueva 1993 - 2020	B
CAPTURISTA	8,584	1,431	358	10,372	71	345	382	2,352	13,522	Regimen Ley Nueva 1993 - 2020	B
CAPTURISTA	8,583	1,431	358	10,371	71	345	381	2,352	13,520	Regimen Ley Nueva 1993 - 2020	B
CAPTURISTA	8,582	1,430	358	10,370	71	345	381	2,351	13,519	Regimen Ley Nueva 1993 - 2020	B
CAPTURISTA	8,582	1,430	358	10,370	71	345	381	2,351	13,519	Regimen Ley Nueva 1993 - 2020	B
CAPTURISTA	8,582	1,430	358	10,370	71	345	381	2,351	13,519	Regimen Ley Nueva 1993 - 2020	B
CAPTURISTA	8,582	1,430	358	10,370	71	345	381	2,351	13,519	Regimen Ley Nueva 1993 - 2020	B
CAPTURISTA	8,582	1,430	358	10,370	71	345	381	2,351	13,519	Regimen Ley Nueva 1993 - 2020	B
CAPTURISTA	15,541	2,590	648	18,779	71	345	691	4,258	24,143	Regimen Ley Nueva 1993 - 2020	B
CAPTURISTA	15,541	2,590	648	18,779	71	345	691	4,258	24,143	Regimen Ley Nueva 1993 - 2020	B
CAPTURISTA	17,646	2,941	735	21,322	71	345	784	3,459	25,981	Transicion Ley 1983	B
CAPTURISTA	14,541	2,424	606	17,570	71	345	646	3,984	22,617	Regimen Ley Nueva 1993 - 2020	B
CAPTURISTA	15,541	2,590	648	18,779	71	345	691	4,258	24,143	Regimen Ley Nueva 1993 - 2020	B
CAPTURISTA	14,075	2,346	586	17,007	71	345	626	3,857	21,905	Regimen Ley Nueva 1993 - 2020	B
CAPTURISTA	15,541	2,590	648	18,779	71	345	691	4,258	24,143	Regimen Ley Nueva 1993 - 2020	B
CAPTURISTA	9,103	1,517	379	10,999	71	345	405	2,494	14,314	Regimen Ley Nueva 1993 - 2020	B
CAPTURISTA	11,325	1,888	472	13,684	71	345	503	3,103	17,707	Regimen Ley Nueva 1993 - 2020	B
CAPTURISTA	16,137	2,690	672	19,499	71	345	717	4,422	25,053	Regimen Ley Nueva 1993 - 2020	B
CAPTURISTA	14,400	2,400	600	17,400	71	345	640	3,946	22,401	Regimen Ley Nueva 1993 - 2020	B
CAPTURISTA	14,491	2,415	604	17,510	71	345	644	3,971	22,540	Regimen Ley Nueva 1993 - 2020	B
CAPTURISTA	14,491	2,415	604	17,510	71	345	644	3,971	22,540	Regimen Ley Nueva 1993 - 2020	B
CAPTURISTA	16,137	2,690	672	19,499	71	345	717	4,422	25,053	Regimen Ley Nueva 1993 - 2020	B
CAPTURISTA	16,136	2,689	672	19,498	71	345	717	4,421	25,052	Regimen Ley Nueva 1993 - 2020	B
CAPTURISTA	16,136	2,689	672	19,498	71	345	717	4,421	25,052	Regimen Ley Nueva 1993 - 2020	B
CAPTURISTA	9,099	1,517	379	10,995	71	345	404	2,493	14,308	Regimen Ley Nueva 1993 - 2020	B
CAPTURISTA	9,099	1,517	379	10,995	71	345	404	2,493	14,308	Regimen Ley Nueva 1993 - 2020	B
CAPTURISTA	9,099	1,517	379	10,995	71	345	404	2,493	14,308	Regimen Ley Nueva 1993 - 2020	B
CAPTURISTA (OFICIALIA 23 MONTERREY)	11,678	1,946	487	14,111	71	345	519	2,289	17,335	Transicion Ley 1983	B
CAPTURISTA DE DATOS	14,491	2,415	604	17,510	71	345	644	3,971	22,540	Regimen Ley Nueva 1993 - 2020	B
CAPTURISTA DE INFORMACION DEL SNSP	17,702	2,950	738	21,390	71	345	787	4,850	27,443	Regimen Ley Nueva 1993 - 2020	B
CAPTURISTA DE INFORMACION DEL SNSP	17,702	2,950	738	21,390	71	345	787	4,850	27,443	Regimen Ley Nueva 1993 - 2020	B
CAPTURISTA DE INFORMACION DEL SNSP	17,702	2,950	738	21,390	71	345	787	4,850	27,443	Regimen Ley Nueva 1993 - 2020	B
CAPTURISTA DE INFORMACION DEL SNSP	17,702	2,950	738	21,390	71	345	787	4,850	27,443	Regimen Ley Nueva 1993 - 2020	B
CAPTURISTA DE INFORMACION DEL SNSP	17,702	2,950	738	21,390	71	345	787	4,850	27,443	Regimen Ley Nueva 1993 - 2020	B
CAPTURISTA DE INFORMACION DEL SNSP	17,702	2,950	738	21,390	71	345	787	4,850	27,443	Regimen Ley Nueva 1993 - 2020	B
CAPTURISTA DE INFORMACION DEL SNSP	17,702	2,950	738	21,390	71	345	787	4,850	27,443	Regimen Ley Nueva 1993 - 2020	B
CAPTURISTA DE INFORMACION DEL SNSP	17,702	2,950	738	21,390	71	345	787	4,850	27,443	Regimen Ley Nueva 1993 - 2020	B
CAPTURISTA DE INFORMACION DEL SNSP	17,702	2,950	738	21,390	71	345	787	4,850	27,443	Regimen Ley Nueva 1993 - 2020	B
CAPTURISTA DEL PROYECTO CURP	10,012	1,669	417	12,098	71	345	445	2,743	15,702	Regimen Ley Nueva 1993 - 2020	B
CAPTURISTA REVISOR	13,816	2,303	576	16,694	71	345	614	3,786	21,510	Regimen Ley Nueva 1993 - 2020	B
CAPTURISTA, RECEPCION DE MULTAS, ALTAS	10,960	1,827	457	13,243	71	345	487	3,003	17,149	Regimen Ley Nueva 1993 - 2020	B
CARTOGRAFISTA DIGITAL	19,826	3,304	826	23,956	71	345	881	3,886	29,139	Transicion Ley 1983	B
CARTOGRAFISTA DIGITAL	23,440	3,907	977	28,323	71	345	1,042	4,594	34,375	Transicion Ley 1983	B
CARTOGRAFISTA DIGITAL	27,638	4,606	1,152	33,396	71	345	1,228	5,417	40,457	Transicion Ley 1983	B

**C.5 TABULADORES Y PLAZAS PODER EJECUTIVO**  
**C.5.1 NOMINA TABULADA DE LOS SERVIDORES PÚBLICOS DEL GOBIERNO CENTRAL**

**NOMINA TABULADA BRUTA POR PUESTO**

PUESTO	PERCEPCIONES ORDINARIAS				PRESTACIONES ADICIONALES			SEGURIDAD SOCIAL	COSTO TOTAL	TIPO DE PUESTO	
	PERCEPCION MENSUAL	AGUINALDO	PRIMA VACACIONAL	PERCEPCION MENSUAL + AGUINALDO + PRIMA VACACIONAL	APOYO NAVIDEÑO	FONDO DE AHORRO	DIA DEL SERVIDOR PUBLICO			REGIMEN	PLANTILLA
CATEDRATICO	51,970	8,662	2,165	62,797	71	345	2,310	14,240	79,762	Regimen Ley Nueva 1993 - 2020	B
CHOFER	13,121	2,187	547	15,855	71	345	583	3,595	20,449	Regimen Ley Nueva 1993 - 2020	B
CHOFER	13,121	2,187	547	15,855	71	345	583	3,595	20,449	Regimen Ley Nueva 1993 - 2020	B
CHOFER	19,761	3,294	823	23,878	71	345	878	5,415	30,586	Regimen Ley Nueva 1993 - 2020	B
CHOFER	16,989	2,832	708	20,528	71	345	755	3,330	25,029	Transicion Ley 1983	B
CHOFER	21,206	3,534	884	25,624	71	345	942	5,810	32,793	Regimen Ley Nueva 1993 - 2020	B
CHOFER	14,862	2,477	619	17,958	71	345	661	2,913	21,948	Transicion Ley 1983	B
CHOFER	22,226	3,704	926	26,856	71	345	988	6,090	34,350	Regimen Ley Nueva 1993 - 2020	B
CHOFER	9,099	1,517	379	10,995	71	345	404	1,783	13,598	Transicion Ley 1983	B
CHOFER	18,337	3,056	764	22,157	71	345	815	3,594	26,982	Transicion Ley 1983	B
CHOFER	19,403	3,234	808	23,445	71	345	862	3,803	28,526	Transicion Ley 1983	B
CHOFER	15,649	2,608	652	18,909	71	345	696	4,288	24,308	Regimen Ley Nueva 1993 - 2020	B
CHOFER	15,845	2,641	660	19,146	71	345	704	4,342	24,608	Regimen Ley Nueva 1993 - 2020	B
CHOFER	15,845	2,641	660	19,146	71	345	704	4,342	24,608	Regimen Ley Nueva 1993 - 2020	B
CHOFER	17,986	2,998	749	21,733	71	345	799	4,928	27,876	Regimen Ley Nueva 1993 - 2020	B
CHOFER	13,293	2,216	554	16,062	71	345	591	2,605	19,674	Transicion Ley 1983	B
CHOFER	10,463	1,744	436	12,643	71	345	465	2,867	16,391	Regimen Ley Nueva 1993 - 2020	B
CHOFER	13,370	2,228	557	16,155	71	345	594	2,621	19,786	Transicion Ley 1983	B
CHOFER	10,171	1,695	424	12,290	71	345	452	1,994	15,151	Transicion Ley 1983	B
CHOFER	10,793	1,799	450	13,042	71	345	480	2,115	16,052	Transicion Ley 1983	B
CHOFER	22,050	3,675	919	26,644	71	345	980	6,042	34,081	Regimen Ley Nueva 1993 - 2020	B
CHOFER	25,781	4,297	1,074	31,152	71	345	1,146	7,064	39,778	Regimen Ley Nueva 1993 - 2020	B
CHOFER	34,530	5,755	1,439	41,724	71	345	1,535	9,461	53,135	Regimen Ley Nueva 1993 - 2020	B
CHOFER	23,552	3,925	981	28,459	71	345	1,047	6,453	36,375	Regimen Ley Nueva 1993 - 2020	B
CHOFER	17,536	2,923	731	21,189	71	345	779	4,805	27,189	Regimen Ley Nueva 1993 - 2020	B
CHOFER	11,797	1,966	492	14,255	71	345	524	3,232	18,427	Regimen Ley Nueva 1993 - 2020	B
CHOFER	10,171	1,695	424	12,290	71	345	452	2,787	15,945	Regimen Ley Nueva 1993 - 2020	B
CHOFER	10,587	1,765	441	12,793	71	345	471	2,901	16,580	Regimen Ley Nueva 1993 - 2020	B
CHOFER	10,587	1,765	441	12,793	71	345	471	2,901	16,580	Regimen Ley Nueva 1993 - 2020	B
CHOFER	14,202	2,367	592	17,161	71	345	631	2,784	20,991	Transicion Ley 1983	B
CHOFER	9,651	1,609	402	11,662	71	345	429	2,644	15,151	Regimen Ley Nueva 1993 - 2020	B
CHOFER	10,587	1,765	441	12,793	71	345	471	2,901	16,580	Regimen Ley Nueva 1993 - 2020	B
CHOFER	17,879	2,980	745	21,604	71	345	795	3,504	26,319	Transicion Ley 1983	B
CHOFER	23,201	3,867	967	28,035	71	345	1,031	6,357	35,839	Regimen Ley Nueva 1993 - 2020	B
CHOFER	15,004	2,501	625	18,130	0	0	0	0	18,130	Sin aportaciones	H
CHOFER	19,009	3,168	792	22,969	71	345	845	5,208	29,438	Regimen Ley Nueva 1993 - 2020	B
CHOFER	19,276	3,213	803	23,292	71	345	857	5,282	29,846	Regimen Ley Nueva 1993 - 2020	B
CHOFER	19,093	3,182	796	23,071	71	345	849	5,231	29,567	Regimen Ley Nueva 1993 - 2020	B
CHOFER	24,548	4,091	1,023	29,662	71	345	1,091	4,811	35,980	Transicion Ley 1983	B
CHOFER	16,426	2,738	684	19,848	71	345	730	3,219	24,213	Transicion Ley 1983	B
CHOFER	10,500	1,750	438	12,688	71	345	467	2,877	16,447	Regimen Ley Nueva 1993 - 2020	B
CHOFER	17,273	2,879	720	20,872	71	345	768	4,733	26,788	Regimen Ley Nueva 1993 - 2020	B
CHOFER	20,535	3,423	856	24,813	71	345	913	4,025	30,166	Transicion Ley 1983	B
CHOFER	18,193	3,032	758	21,983	71	345	809	4,985	28,193	Regimen Ley Nueva 1993 - 2020	B
CHOFER	31,577	5,263	1,316	38,156	71	345	1,403	6,189	46,164	Transicion Ley 1983	B
CHOFER	21,563	3,594	898	26,055	71	345	958	4,226	31,656	Transicion Ley 1983	B
CHOFER	19,773	3,296	824	23,892	71	345	879	3,876	29,063	Transicion Ley 1983	B
CHOFER	16,137	2,690	672	19,499	71	345	717	4,422	25,053	Regimen Ley Nueva 1993 - 2020	B
CHOFER	16,137	2,690	672	19,499	71	345	717	4,422	25,053	Regimen Ley Nueva 1993 - 2020	B
CHOFER	16,137	2,690	672	19,499	71	345	717	4,422	25,053	Regimen Ley Nueva 1993 - 2020	B
CHOFER	16,136	2,689	672	19,498	71	345	717	4,421	25,052	Regimen Ley Nueva 1993 - 2020	B
CHOFER	16,934	2,822	706	20,462	71	345	753	4,640	26,270	Regimen Ley Nueva 1993 - 2020	B
CHOFER	16,934	2,822	706	20,462	71	345	753	4,640	26,270	Regimen Ley Nueva 1993 - 2020	B
CHOFER	16,897	2,816	704	20,417	71	345	751	4,630	26,214	Regimen Ley Nueva 1993 - 2020	B

**C.5 TABULADORES Y PLAZAS PODER EJECUTIVO**  
**C.5.1 NOMINA TABULADA DE LOS SERVIDORES PÚBLICOS DEL GOBIERNO CENTRAL**

**NOMINA TABULADA BRUTA POR PUESTO**

PUESTO	PERCEPCIONES ORDINARIAS				PRESTACIONES ADICIONALES			SEGURIDAD SOCIAL	COSTO TOTAL	TIPO DE PUESTO	
	PERCEPCION MENSUAL	AGUINALDO	PRIMA VACACIONAL	PERCEPCION MENSUAL + AGUINALDO + PRIMA VACACIONAL	APOYO NAVIDEÑO	FONDO DE AHORRO	DIAS DEL SERVIDOR PUBLICO			REGIMEN	PLANTILLA
CHOFER	16,326	2,721	680	19,727	71	345	726	4,473	25,342	Regimen Ley Nueva 1993 - 2020	B
CHOFER	16,953	2,826	706	20,485	71	345	753	4,645	26,299	Regimen Ley Nueva 1993 - 2020	B
CHOFER	19,040	3,173	793	23,007	71	345	846	5,217	29,486	Regimen Ley Nueva 1993 - 2020	B
CHOFER	13,169	2,195	549	15,913	71	345	585	3,608	20,522	Regimen Ley Nueva 1993 - 2020	B
CHOFER	17,872	2,979	745	21,595	71	345	794	3,503	26,308	Transicion Ley 1983	B
CHOFER	11,269	1,878	470	13,617	71	345	501	3,088	17,621	Regimen Ley Nueva 1993 - 2020	B
CHOFER	16,893	2,816	704	20,412	71	345	751	4,629	26,208	Regimen Ley Nueva 1993 - 2020	B
CHOFER	16,400	2,733	683	19,817	71	345	729	3,214	24,176	Transicion Ley 1983	B
CHOFER	13,410	2,235	559	16,204	71	345	596	2,628	19,844	Transicion Ley 1983	B
CHOFER CAMION	15,897	2,650	662	19,209	71	345	707	3,116	23,447	Transicion Ley 1983	B
CHOFER DE DEPARTAMENTO	25,391	4,232	1,058	30,681	71	345	1,128	6,957	39,182	Regimen Ley Nueva 1993 - 2020	B
CHOFER DE DIRECCION	23,698	3,950	987	28,635	71	345	1,053	6,493	36,597	Regimen Ley Nueva 1993 - 2020	B
CHOFER DE DIRECCION	20,296	3,383	846	24,524	71	345	902	3,978	29,820	Transicion Ley 1983	B
CHOFER DE PIPA	12,087	2,015	504	14,605	71	345	537	3,312	18,870	Regimen Ley Nueva 1993 - 2020	B
CHOFER DE PRESIDENTE	16,136	2,689	672	19,498	71	345	717	3,163	23,793	Transicion Ley 1983	B
CHOFER DE SECRETARIO	24,642	4,107	1,027	29,776	71	345	1,095	4,830	36,117	Transicion Ley 1983	B
CHOFER DE SUBSECRETARIO	18,419	3,070	767	22,256	71	345	819	5,047	28,538	Regimen Ley Nueva 1993 - 2020	B
CHOFER DEL DIRECTOR GENERAL	24,881	4,147	1,037	30,065	71	345	1,106	4,877	36,463	Transicion Ley 1983	B
CHOFER MENSAJERO	19,761	3,294	823	23,878	71	345	878	5,415	30,586	Regimen Ley Nueva 1993 - 2020	B
CHOFER MENSAJERO	9,507	1,585	396	11,488	0	0	0	0	11,488	Sin aportaciones	H
CHOFER MENSAJERO	23,780	3,963	991	28,734	71	345	1,057	6,516	36,723	Regimen Ley Nueva 1993 - 2020	B
CHOFER MENSAJERO	17,232	2,872	718	20,822	71	345	766	3,377	25,381	Transicion Ley 1983	B
CHOFER MENSAJERO	18,773	3,129	782	22,684	71	345	834	3,680	27,614	Transicion Ley 1983	B
CHOFER MENSAJERO	16,636	2,773	693	20,102	71	345	739	3,261	24,518	Transicion Ley 1983	B
CHOFER MENSAJERO	17,346	2,891	723	20,960	71	345	771	4,753	26,899	Regimen Ley Nueva 1993 - 2020	B
CHOFER MENSAJERO	24,071	4,012	1,003	29,086	71	345	1,070	6,595	37,167	Regimen Ley Nueva 1993 - 2020	B
CHOFER MENSAJERO	23,266	3,878	969	28,113	71	345	1,034	6,375	35,938	Regimen Ley Nueva 1993 - 2020	B
CHOFER MENSAJERO	23,981	3,997	999	28,977	71	345	1,066	6,571	37,029	Regimen Ley Nueva 1993 - 2020	B
CHOFER MENSAJERO	23,374	3,896	974	28,244	71	345	1,039	6,404	36,103	Regimen Ley Nueva 1993 - 2020	B
CHOFER MENSAJERO	17,494	2,916	729	21,139	71	345	778	4,793	27,125	Regimen Ley Nueva 1993 - 2020	B
CHOFER MENSAJERO	17,773	2,962	741	21,476	71	345	790	3,484	26,165	Transicion Ley 1983	B
CHOFER MENSAJERO	14,000	2,333	583	16,917	71	345	622	3,836	21,791	Regimen Ley Nueva 1993 - 2020	B
CHOFER MENSAJERO	16,246	2,708	677	19,631	71	345	722	3,184	23,953	Transicion Ley 1983	B
CHOFER MENSAJERO	17,773	2,962	741	21,476	71	345	790	4,870	27,551	Regimen Ley Nueva 1993 - 2020	B
CHOFER MENSAJERO	16,935	2,823	706	20,463	71	345	753	4,640	26,272	Regimen Ley Nueva 1993 - 2020	B
CHOFER MENSAJERO	17,400	2,900	725	21,025	71	345	773	4,768	26,982	Regimen Ley Nueva 1993 - 2020	B
CHOFER MENSAJERO	10,171	1,695	424	12,290	0	0	0	0	12,290	Sin aportaciones	H
CHOFER MENSAJERO	12,114	2,019	505	14,638	71	345	538	3,319	18,911	Regimen Ley Nueva 1993 - 2020	B
CHOFER MENSAJERO	12,358	2,060	515	14,933	71	345	549	3,386	19,284	Regimen Ley Nueva 1993 - 2020	B
CHOFER MENSAJERO	18,385	3,064	766	22,215	71	345	817	3,603	27,052	Transicion Ley 1983	B
CHOFER NOTIFICADOR	16,905	2,818	704	20,427	71	345	751	4,632	26,226	Regimen Ley Nueva 1993 - 2020	B
CHOFER NOTIFICADOR	16,864	2,811	703	20,377	71	345	750	4,621	26,163	Regimen Ley Nueva 1993 - 2020	B
CHOFER NOTIFICADOR	11,551	1,925	481	13,957	71	345	513	3,165	18,052	Regimen Ley Nueva 1993 - 2020	B
CHOFER NOTIFICADOR	15,130	2,522	630	18,282	71	345	672	4,146	23,516	Regimen Ley Nueva 1993 - 2020	B
CHOFER NOTIFICADOR	17,137	2,856	714	20,707	71	345	762	4,696	26,580	Regimen Ley Nueva 1993 - 2020	B
CHOFER NOTIFICADOR	18,053	3,009	752	21,814	0	0	0	0	21,814	Sin aportaciones	H
CHOFER NOTIFICADOR	18,053	3,009	752	21,814	0	0	0	0	21,814	Sin aportaciones	H
CHOFER NOTIFICADOR	19,591	3,265	816	23,672	71	345	871	5,368	30,327	Regimen Ley Nueva 1993 - 2020	B
CHOFER NOTIFICADOR	12,637	2,106	527	15,270	0	0	0	0	15,270	Sin aportaciones	H
CHOFER NOTIFICADOR	13,558	2,260	565	16,383	71	345	603	3,715	21,116	Regimen Ley Nueva 1993 - 2020	B
CHOFER NOTIFICADOR	15,179	2,530	632	18,341	71	345	675	4,159	23,591	Regimen Ley Nueva 1993 - 2020	B
CHOFER NOTIFICADOR	19,591	3,265	816	23,672	71	345	871	5,368	30,327	Regimen Ley Nueva 1993 - 2020	B
CHOFER NOTIFICADOR	22,746	3,791	948	27,485	71	345	1,011	4,458	33,370	Transicion Ley 1983	B
CHOFER PIPA	12,087	2,015	504	14,605	71	345	537	2,369	17,927	Transicion Ley 1983	B

**C.5 TABULADORES Y PLAZAS PODER EJECUTIVO**  
**C.5.1 NOMINA TABULADA DE LOS SERVIDORES PÚBLICOS DEL GOBIERNO CENTRAL**

**NOMINA TABULADA BRUTA POR PUESTO**

PUESTO	PERCEPCIONES ORDINARIAS				PRESTACIONES ADICIONALES			SEGURIDAD SOCIAL	COSTO TOTAL	TIPO DE PUESTO	
	PERCEPCION MENSUAL	AGUINALDO	PRIMA VACACIONAL	PERCEPCION MENSUAL + AGUINALDO + PRIMA VACACIONAL	APOYO NAVIDEÑO	FONDO DE AHORRO	DIA DEL SERVIDOR PUBLICO			REGIMEN	PLANTILLA
CIRUJANO DENTISTA	22,867	3,811	953	27,631	71	345	1,016	4,482	33,545	Transicion Ley 1983	B
CIRUJANO DENTISTA	32,183	5,364	1,341	38,888	71	345	1,430	8,818	49,552	Regimen Ley Nueva 1993 - 2020	B
CIRUJANO DENTISTA	24,475	4,079	1,020	29,574	71	345	1,088	6,706	37,784	Regimen Ley Nueva 1993 - 2020	B
CLASIFICADOR	23,403	3,901	975	28,279	71	345	1,040	6,412	36,147	Regimen Ley Nueva 1993 - 2020	B
COCINERA	9,521	1,587	397	11,505	71	345	423	1,866	14,210	Transicion Ley 1983	B
COCINERA	9,521	1,587	397	11,505	71	345	423	2,609	14,952	Regimen Ley Nueva 1993 - 2020	B
COCINERA	22,471	3,745	936	27,152	71	345	999	6,157	34,724	Regimen Ley Nueva 1993 - 2020	B
COCINERO	9,521	1,587	397	11,505	71	345	423	1,866	14,210	Transicion Ley 1983	B
COMANDANTE OPERATIVO (JEFE)	26,646	4,441	1,110	32,197	71	345	1,184	7,301	41,098	Regimen Ley Nueva 1993 - 2020	B
COMISARIO	81,676	13,613	3,403	98,692	71	345	3,630	22,379	125,117	Regimen Ley Nueva 1993 - 2020	B
COMISARIO	86,563	14,427	3,607	104,597	71	345	3,847	23,718	132,578	Regimen Ley Nueva 1993 - 2020	B
COMISARIO	86,563	14,427	3,607	104,597	71	345	3,847	23,718	132,578	Regimen Ley Nueva 1993 - 2020	B
COMISARIO	86,563	14,427	3,607	104,597	71	345	3,847	23,718	132,578	Regimen Ley Nueva 1993 - 2020	B
COMISARIO DE CUSTODIA Y ESCOLTAS	77,558	12,926	3,232	93,716	71	345	3,447	21,251	118,830	Regimen Ley Nueva 1993 - 2020	B
COMISARIO DE SERVICIO	66,232	11,039	2,760	80,030	71	345	2,944	18,148	101,537	Regimen Ley Nueva 1993 - 2020	B
COMISARIO DE VIGILANCIA INSTITUCIONAL DE	81,676	13,613	3,403	98,692	71	345	3,630	22,379	125,117	Regimen Ley Nueva 1993 - 2020	B
COMISARIO GENERAL	81,900	13,650	3,413	98,963	71	345	3,640	22,441	125,459	Regimen Ley Nueva 1993 - 2020	B
COMISARIO JEFE	86,380	14,397	3,599	104,376	71	345	3,839	23,668	132,299	Regimen Ley Nueva 1993 - 2020	B
COMISIONADO AL SUSPE	23,061	3,844	961	27,865	71	345	1,025	4,520	33,826	Transicion Ley 1983	B
COMISIONADO AL SUSPE	36,302	6,050	1,513	43,865	71	345	1,613	9,947	55,841	Regimen Ley Nueva 1993 - 2020	B
COMISIONADO AL SUSPE	63,412	10,569	2,642	76,623	71	345	2,818	12,429	92,286	Transicion Ley 1983	B
COMISIONADO AL SUSPE	52,112	8,685	2,171	62,969	71	345	2,316	10,214	75,915	Transicion Ley 1983	B
COMISIONADO AL SUSPE	29,949	4,992	1,248	36,188	71	345	1,331	5,870	43,805	Transicion Ley 1983	B
COMISIONADO AL SUSPE	15,415	2,569	642	18,626	71	345	685	3,021	22,749	Transicion Ley 1983	B
COMISIONADO AL SUSPE	38,074	6,346	1,586	46,006	71	345	1,692	7,463	55,577	Transicion Ley 1983	B
COMISIONADO AL SUSPE	11,797	1,966	492	14,255	71	345	524	2,312	17,507	Transicion Ley 1983	B
COMISIONADO AL SUSPE	41,124	6,854	1,714	49,692	71	345	1,828	8,060	59,995	Transicion Ley 1983	B
COMISIONADO AL SUSPE	36,128	6,021	1,505	43,655	71	345	1,606	7,081	52,757	Transicion Ley 1983	B
COMISIONADO AL SUSPE	48,802	8,134	2,033	58,969	71	345	2,169	13,372	74,926	Regimen Ley Nueva 1993 - 2020	B
COMISIONADO AL SUSPE	49,301	8,217	2,054	59,572	71	345	2,191	9,663	71,842	Transicion Ley 1983	B
COMISIONADO AL SUSPE	42,420	7,070	1,768	51,258	71	345	1,885	8,314	61,873	Transicion Ley 1983	B
COMISIONADO AL SUSPE	34,949	5,825	1,456	42,230	71	345	1,553	9,576	53,775	Regimen Ley Nueva 1993 - 2020	B
COMISIONADO AL SUSPE	51,986	8,664	2,166	62,816	71	345	2,310	10,189	75,732	Transicion Ley 1983	B
COMISIONADO AL SUSPE	23,023	3,837	959	27,819	71	345	1,023	6,308	35,567	Regimen Ley Nueva 1993 - 2020	B
COMISIONADO AL SUSPE	22,541	3,757	939	27,237	71	345	1,002	4,418	33,073	Transicion Ley 1983	B
COMISIONADO AL SUSPE	52,112	8,685	2,171	62,969	71	345	2,316	10,214	75,915	Transicion Ley 1983	B
COMISIONADO AL SUSPE	26,448	4,408	1,102	31,958	71	345	1,175	5,184	38,733	Transicion Ley 1983	B
COMISIONADO AL SUSPE	46,239	7,707	1,927	55,872	71	345	2,055	9,063	67,406	Transicion Ley 1983	B
COMISIONADO AL SUSPE	42,231	7,039	1,760	51,029	71	345	1,877	8,277	61,599	Transicion Ley 1983	B
COMISIONADO AL SUSPE	9,101	1,517	379	10,997	71	345	404	2,494	14,311	Regimen Ley Nueva 1993 - 2020	B
COMISIONADO ESTATAL DE ARBITRAJE MEDICO	81,334	13,556	3,389	98,279	71	345	3,615	22,286	124,595	Regimen Ley Nueva 1993 - 2020	B
COMISIONADO INVESTIGADOR	30,312	5,052	1,263	36,627	71	345	1,347	5,941	44,331	Transicion Ley 1983	B
COMISIONADO INVESTIGADOR ADSCRITO	25,511	4,252	1,063	30,826	71	345	1,134	5,000	37,376	Transicion Ley 1983	B
COMMUNITY	14,596	2,433	608	17,637	71	345	649	3,999	22,701	Regimen Ley Nueva 1993 - 2020	B
COMMUNITY	16,997	2,833	708	20,538	71	345	755	4,657	26,366	Regimen Ley Nueva 1993 - 2020	B
COMMUNITY	16,997	2,833	708	20,538	71	345	755	4,657	26,366	Regimen Ley Nueva 1993 - 2020	B
COMMUNITY	14,596	2,433	608	17,637	71	345	649	3,999	22,701	Regimen Ley Nueva 1993 - 2020	B
COMMUNITY MANNAGER	12,910	2,152	538	15,600	71	345	574	3,537	20,127	Regimen Ley Nueva 1993 - 2020	B
COMMUNITY MANNAGER	14,138	2,356	589	17,083	71	345	628	3,874	22,001	Regimen Ley Nueva 1993 - 2020	B
CONCILIADOR	27,000	4,500	1,125	32,625	71	345	1,200	7,398	41,639	Regimen Ley Nueva 1993 - 2020	B
CONCILIADOR	27,000	4,500	1,125	32,625	71	345	1,200	7,398	41,639	Regimen Ley Nueva 1993 - 2020	B
CONCILIADOR	37,431	6,239	1,560	45,229	71	345	1,664	7,336	54,645	Transicion Ley 1983	B
CONCILIADOR	33,258	5,543	1,386	40,187	71	345	1,478	6,519	48,599	Transicion Ley 1983	B
CONCILIADOR	33,258	5,543	1,386	40,187	71	345	1,478	9,113	51,193	Regimen Ley Nueva 1993 - 2020	B

**C.5 TABULADORES Y PLAZAS PODER EJECUTIVO**  
**C.5.1 NOMINA TABULADA DE LOS SERVIDORES PÚBLICOS DEL GOBIERNO CENTRAL**

**NOMINA TABULADA BRUTA POR PUESTO**

PUESTO	PERCEPCIONES ORDINARIAS				PRESTACIONES ADICIONALES			SEGURIDAD SOCIAL	COSTO TOTAL	TIPO DE PUESTO	
	PERCEPCION MENSUAL	AGUINALDO	PRIMA VACACIONAL	PERCEPCION MENSUAL + AGUINALDO + PRIMA VACACIONAL	APOYO NAVIDEÑO	FONDO DE AHORRO	DIA DEL SERVIDOR PUBLICO			REGIMEN	PLANTILLA
CONCILIADOR	27,619	4,603	1,151	33,373	71	345	1,228	7,568	42,584	Regimen Ley Nueva 1993 - 2020	B
CONCILIADOR	33,258	5,543	1,386	40,187	71	345	1,478	6,519	48,599	Transicion Ley 1983	B
CONDUCTOR	12,563	2,094	523	15,180	0	0	0	0	15,180	Sin aportaciones	H
CONDUCTOR	21,319	3,553	888	25,760	0	0	0	0	25,760	Sin aportaciones	H
CONDUCTOR	20,000	3,333	833	24,167	71	345	889	5,480	30,951	Regimen Ley Nueva 1993 - 2020	B
CONDUCTOR	19,819	3,303	826	23,948	71	345	881	5,430	30,675	Regimen Ley Nueva 1993 - 2020	B
CONDUCTOR	13,182	2,197	549	15,928	71	345	586	3,612	20,542	Regimen Ley Nueva 1993 - 2020	B
CONDUCTOR	11,847	1,975	494	14,315	71	345	527	3,246	18,504	Regimen Ley Nueva 1993 - 2020	B
CONDUCTOR	21,564	3,594	899	26,057	71	345	958	5,909	33,339	Regimen Ley Nueva 1993 - 2020	B
CONDUCTOR	16,855	2,809	702	20,366	71	345	749	3,304	24,835	Transicion Ley 1983	B
CONDUCTOR	15,531	2,589	647	18,767	71	345	690	4,255	24,128	Regimen Ley Nueva 1993 - 2020	B
CONSEJERO DE EMPLEO	15,271	2,545	636	18,452	71	345	679	2,993	22,540	Transicion Ley 1983	B
CONSEJERO DE LA SALA SUPERIOR	37,588	6,265	1,566	45,419	71	345	1,671	7,367	54,872	Transicion Ley 1983	B
CONSEJERO UNITARIO NUMERO CUATRO	30,537	5,090	1,272	36,899	71	345	1,357	8,367	47,039	Regimen Ley Nueva 1993 - 2020	B
CONSULTOR	21,752	3,625	906	26,284	71	345	967	5,960	33,626	Regimen Ley Nueva 1993 - 2020	B
CONSULTOR INSPECTOR	26,613	4,436	1,109	32,157	71	345	1,183	5,216	38,972	Transicion Ley 1983	B
CONSULTOR INSPECTOR EN SEGURIDAD E HIGIENE	25,096	4,183	1,046	30,324	71	345	1,115	4,919	36,774	Transicion Ley 1983	B
CONSULTOR INSPECTOR EN SEGURIDAD E HIGIENE	25,551	4,259	1,065	30,874	71	345	1,136	5,008	37,434	Transicion Ley 1983	B
CONSULTOR INSPECTOR EN SEGURIDAD E HIGIENE	25,551	4,259	1,065	30,874	71	345	1,136	5,008	37,434	Regimen Ley Nueva 1993 - 2020	B
CONSULTOR INSPECTOR EN SEGURIDAD E HIGIENE	28,541	4,757	1,189	34,487	71	345	1,268	5,594	41,765	Transicion Ley 1983	B
CONSULTOR INSPECTOR EN SEGURIDAD E HIGIENE	25,551	4,259	1,065	30,874	71	345	1,136	5,008	37,434	Transicion Ley 1983	B
CONSULTOR INSPECTOR EN SEGURIDAD E HIGIENE	25,551	4,259	1,065	30,874	71	345	1,136	5,008	37,434	Regimen Ley Nueva 1993 - 2020	B
CONSULTOR INSPECTOR EN SEGURIDAD E HIGIENE	25,548	4,258	1,065	30,871	71	345	1,135	7,000	39,422	Regimen Ley Nueva 1993 - 2020	B
CONSULTOR INSPECTOR EN SEGURIDAD E HIGIENE	25,551	4,259	1,065	30,874	71	345	1,136	5,008	37,434	Transicion Ley 1983	B
CONSULTOR INTERNO	36,138	6,023	1,506	43,667	71	345	1,606	7,083	52,772	Transicion Ley 1983	B
CONSULTOR JUNIOR	32,919	5,487	1,372	39,777	71	345	1,463	9,020	50,676	Regimen Ley Nueva 1993 - 2020	B
CONSULTOR JUNIOR	32,363	5,394	1,348	39,105	71	345	1,438	8,867	49,827	Regimen Ley Nueva 1993 - 2020	B
CONTADORA	31,396	5,233	1,308	37,937	71	345	1,395	8,603	48,351	Regimen Ley Nueva 1993 - 2020	B
CONTROL DE GESTION	28,010	4,668	1,167	33,845	71	345	1,245	5,490	40,996	Transicion Ley 1983	B
COORDINADOR JURIDICO CONTENCIOSO ADMINISTRATIVO Y LABORAL	61,257	10,210	2,552	74,019	71	345	2,723	16,784	93,942	Regimen Ley Nueva 1993 - 2020	B
COORDINACION DE COMUNICACION	48,213	8,036	2,009	58,257	71	345	2,143	13,210	74,026	Regimen Ley Nueva 1993 - 2020	B
COORDINADOR	65,528	10,921	2,730	79,180	71	345	2,912	17,955	100,463	Regimen Ley Nueva 1993 - 2020	B
COORDINADOR	69,908	11,651	2,913	84,472	71	345	3,107	19,155	107,150	Regimen Ley Nueva 1993 - 2020	B
COORDINADOR	82,389	13,732	3,433	99,553	71	345	3,662	22,575	126,206	Regimen Ley Nueva 1993 - 2020	B
COORDINADOR	46,422	7,737	1,934	56,093	71	345	2,063	9,099	67,671	Transicion Ley 1983	B
COORDINADOR	61,621	10,270	2,568	74,459	71	345	2,739	16,884	94,497	Regimen Ley Nueva 1993 - 2020	B
COORDINADOR	69,639	11,607	2,902	84,147	71	345	3,095	19,081	106,739	Regimen Ley Nueva 1993 - 2020	B
COORDINADOR	53,678	8,946	2,237	64,861	0	0	0	0	64,861	Sin aportaciones	H
COORDINADOR	78,450	13,075	3,269	94,794	71	345	3,487	21,495	120,192	Regimen Ley Nueva 1993 - 2020	B
COORDINADOR	61,087	10,181	2,545	73,813	71	345	2,715	16,738	93,682	Regimen Ley Nueva 1993 - 2020	B
COORDINADOR	59,851	9,975	2,494	72,320	71	345	2,660	16,399	91,795	Regimen Ley Nueva 1993 - 2020	B
COORDINADOR	59,082	9,847	2,462	71,391	71	345	2,626	16,188	90,621	Regimen Ley Nueva 1993 - 2020	B
COORDINADOR	65,663	10,944	2,736	79,343	71	345	2,918	17,992	100,669	Regimen Ley Nueva 1993 - 2020	B
COORDINADOR	53,122	8,854	2,213	64,189	71	345	2,361	14,555	81,521	Regimen Ley Nueva 1993 - 2020	B
COORDINADOR ACADEMICO	48,750	8,125	2,031	58,906	71	345	2,167	13,358	74,846	Regimen Ley Nueva 1993 - 2020	B
COORDINADOR ADJUNTO	58,655	9,776	2,444	70,875	71	345	2,607	16,071	89,969	Regimen Ley Nueva 1993 - 2020	B
COORDINADOR ADJUNTO	67,615	11,269	2,817	81,701	71	345	3,005	18,527	103,649	Regimen Ley Nueva 1993 - 2020	B
COORDINADOR ADMINISTRATIVO	40,134	6,689	1,672	48,495	71	345	1,784	10,997	61,692	Regimen Ley Nueva 1993 - 2020	B
COORDINADOR ADMINISTRATIVO	63,220	10,537	2,634	76,391	71	345	2,810	17,322	96,939	Regimen Ley Nueva 1993 - 2020	B
COORDINADOR ADMINISTRATIVO	61,891	10,315	2,579	74,785	71	345	2,751	16,958	94,910	Regimen Ley Nueva 1993 - 2020	B
COORDINADOR ADMINISTRATIVO	59,600	9,933	2,483	72,017	71	345	2,649	11,682	86,763	Transicion Ley 1983	B
COORDINADOR ADMINISTRATIVO	63,217	10,536	2,634	76,387	71	345	2,810	17,321	96,934	Regimen Ley Nueva 1993 - 2020	B
COORDINADOR ADMINISTRATIVO	47,528	7,921	1,980	57,430	71	345	2,112	9,315	69,273	Transicion Ley 1983	B
COORDINADOR ADMINISTRATIVO	38,035	6,339	1,585	45,959	71	345	1,690	7,455	55,520	Transicion Ley 1983	B

**C.5 TABULADORES Y PLAZAS PODER EJECUTIVO**  
**C.5.1 NOMINA TABULADA DE LOS SERVIDORES PÚBLICOS DEL GOBIERNO CENTRAL**

**NOMINA TABULADA BRUTA POR PUESTO**

PUESTO	PERCEPCIONES ORDINARIAS				PRESTACIONES ADICIONALES			SEGURIDAD SOCIAL	COSTO TOTAL	TIPO DE PUESTO	
	PERCEPCION MENSUAL	AGUINALDO	PRIMA VACACIONAL	PERCEPCION MENSUAL + AGUINALDO + PRIMA VACACIONAL	APOYO NAVIDEÑO	FONDO DE AHORRO	DIA DEL SERVIDOR PUBLICO			REGIMEN	PLANTILLA
COORDINADOR ADMINISTRATIVO	74,268	12,378	3,095	89,741	71	345	3,301	20,349	113,807	Regimen Ley Nueva 1993 - 2020	B
COORDINADOR ADMINISTRATIVO	46,344	7,724	1,931	55,999	71	345	2,060	9,083	67,558	Transicion Ley 1983	B
COORDINADOR ADMINISTRATIVO	51,281	8,547	2,137	61,965	71	345	2,279	14,051	78,711	Regimen Ley Nueva 1993 - 2020	B
COORDINADOR ADMINISTRATIVO	40,538	6,756	1,689	48,983	71	345	1,802	11,107	62,308	Regimen Ley Nueva 1993 - 2020	B
COORDINADOR ADMINISTRATIVO	50,000	8,333	2,083	60,417	71	345	2,222	13,700	76,755	Regimen Ley Nueva 1993 - 2020	B
COORDINADOR ADMINISTRATIVO	59,203	9,867	2,467	71,537	71	345	2,631	16,222	90,806	Regimen Ley Nueva 1993 - 2020	B
COORDINADOR ADMINISTRATIVO	61,258	10,210	2,552	74,020	71	345	2,723	16,785	93,943	Sin aportaciones	B
COORDINADOR ADMINISTRATIVO	69,555	11,593	2,898	84,046	71	345	3,091	19,058	106,611	Regimen Ley Nueva 1993 - 2020	B
COORDINADOR ADMINISTRATIVO	65,000	10,833	2,708	78,542	71	345	2,889	17,810	99,656	Regimen Ley Nueva 1993 - 2020	B
COORDINADOR ADMINISTRATIVO	36,874	6,146	1,536	44,556	71	345	1,639	10,103	56,714	Regimen Ley Nueva 1993 - 2020	B
COORDINADOR ADMINISTRATIVO	40,707	6,785	1,696	49,188	71	345	1,809	11,154	62,566	Regimen Ley Nueva 1993 - 2020	B
COORDINADOR AREAS VERDES DE MACROPLAZA	33,899	5,650	1,412	40,961	71	345	1,507	9,288	52,172	Regimen Ley Nueva 1993 - 2020	B
COORDINADOR COEVA	45,519	7,587	1,897	55,002	71	345	2,023	8,922	66,363	Transicion Ley 1983	B
COORDINADOR CONSULTIVO	62,403	10,401	2,600	75,404	71	345	2,773	17,098	95,691	Regimen Ley Nueva 1993 - 2020	B
COORDINADOR DE ACADEMIA	42,194	7,032	1,758	50,984	71	345	1,875	11,561	64,837	Regimen Ley Nueva 1993 - 2020	B
COORDINADOR DE ACTUALIZACIONES GUBERNAMENTALES	37,274	6,212	1,553	45,039	71	345	1,657	10,213	57,325	Regimen Ley Nueva 1993 - 2020	B
COORDINADOR DE ACTUARIOS	33,856	5,643	1,411	40,909	71	345	1,505	9,277	52,106	Regimen Ley Nueva 1993 - 2020	B
COORDINADOR DE ADMINISTRACION	53,851	8,975	2,244	65,070	71	345	2,393	14,755	82,634	Regimen Ley Nueva 1993 - 2020	B
COORDINADOR DE ADMINISTRACION CENTRAL	71,249	11,875	2,969	86,093	71	345	3,167	19,522	109,197	Regimen Ley Nueva 1993 - 2020	B
COORDINADOR DE ADMINISTRACION DE PERSONAL	78,621	13,104	3,276	95,000	71	345	3,494	15,410	114,320	Transicion Ley 1983	B
COORDINADOR DE ADMINISTRACION Y FINANZAS	65,666	10,944	2,736	79,346	71	345	2,918	17,992	100,673	Regimen Ley Nueva 1993 - 2020	B
COORDINADOR DE AFILIACIONES HECHO EN NL	48,681	8,114	2,028	58,823	71	345	2,164	13,339	74,741	Regimen Ley Nueva 1993 - 2020	B
COORDINADOR DE AGENDA	84,587	14,098	3,524	102,209	71	345	3,759	23,177	129,561	Regimen Ley Nueva 1993 - 2020	B
COORDINADOR DE AGRONEGOCIOS Y COMERCIALIZACION	50,119	8,353	2,088	60,560	71	345	2,228	13,733	76,936	Regimen Ley Nueva 1993 - 2020	B
COORDINADOR DE AGRUPAMIENTOS INDUSTRIALES	37,397	6,233	1,558	45,188	71	345	1,662	10,247	57,513	Sin aportaciones	B
COORDINADOR DE ANALISIS	58,347	9,725	2,431	70,503	71	345	2,593	15,987	89,499	Regimen Ley Nueva 1993 - 2020	B
COORDINADOR DE ANALISIS CIBERNETICO	69,059	11,510	2,877	83,446	0	0	0	0	83,446	Sin aportaciones	H
COORDINADOR DE ANALISIS ESPECIALES	44,551	7,425	1,856	53,832	71	345	1,980	12,207	68,435	Regimen Ley Nueva 1993 - 2020	B
COORDINADOR DE ANALISIS JURIDICO DE CONTENIDO	46,526	7,754	1,939	56,219	0	0	0	0	56,219	Sin aportaciones	H
COORDINADOR DE ANALISIS JURIDICOS FISCALES	56,802	9,467	2,367	68,636	71	345	2,525	15,564	87,140	Regimen Ley Nueva 1993 - 2020	B
COORDINADOR DE ANALISIS OPERATIVO	53,122	8,854	2,213	64,189	71	345	2,361	14,555	81,521	Sin aportaciones	B
COORDINADOR DE ANALISIS Y EXPLOTACION	60,694	10,116	2,529	73,339	0	0	0	0	73,339	Sin aportaciones	H
COORDINADOR DE ANALISIS Y SEGUIMIENTO	42,194	7,032	1,758	50,984	71	345	1,875	11,561	64,837	Regimen Ley Nueva 1993 - 2020	B
COORDINADOR DE APOYO	72,395	12,066	3,016	87,477	71	345	3,218	19,836	110,947	Regimen Ley Nueva 1993 - 2020	B
COORDINADOR DE APOYO A LA OPERACION	77,075	12,846	3,211	93,132	71	345	3,426	21,119	118,092	Sin aportaciones	B
COORDINADOR DE APOYO TECNICO E INFORMATICA	65,662	10,944	2,736	79,342	71	345	2,918	17,991	100,667	Regimen Ley Nueva 1993 - 2020	B
COORDINADOR DE ASESORES	84,180	14,030	3,508	101,718	71	345	3,741	16,499	122,374	Transicion Ley 1983	B
COORDINADOR DE ASESORES	38,331	6,389	1,597	46,317	71	345	1,704	10,503	58,939	Sin aportaciones	B
COORDINADOR DE ASESORIA EN SEGURIDAD E HIGIENE	38,249	6,375	1,594	46,218	71	345	1,700	7,497	55,830	Transicion Ley 1983	B
COORDINADOR DE ASESORIA JURIDICA	44,765	7,461	1,865	54,091	71	345	1,990	12,266	68,762	Regimen Ley Nueva 1993 - 2020	B
COORDINADOR DE ASUNTOS ESPECIALES	59,641	9,940	2,485	72,066	71	345	2,651	16,342	91,474	Regimen Ley Nueva 1993 - 2020	B
COORDINADOR DE ASUNTOS JURIDICOS	49,569	8,262	2,065	59,896	71	345	2,203	13,582	76,097	Regimen Ley Nueva 1993 - 2020	B
COORDINADOR DE ASUNTOS RELIGIOSOS	59,546	9,924	2,481	71,951	71	345	2,646	16,316	91,329	Regimen Ley Nueva 1993 - 2020	B
COORDINADOR DE ATENCION A GRUPOS VULNERABLES	58,819	9,803	2,451	71,073	71	345	2,614	16,116	90,219	Regimen Ley Nueva 1993 - 2020	B
COORDINADOR DE ATENCION A MUNICIPIOS	54,412	9,069	2,267	65,748	71	345	2,418	14,909	83,491	Regimen Ley Nueva 1993 - 2020	B
COORDINADOR DE ATENCION A ORGANISMOS PARAESTATALES	68,568	11,428	2,857	82,853	71	345	3,047	13,439	99,756	Transicion Ley 1983	B
COORDINADOR DE ATENCION A ORGANISMOS PARAESTATALES	49,050	8,175	2,044	59,269	71	345	2,180	13,440	75,304	Regimen Ley Nueva 1993 - 2020	B
COORDINADOR DE ATENCION A ORGANISMOS PARAESTATALES	52,174	8,696	2,174	63,044	71	345	2,319	10,226	76,004	Transicion Ley 1983	B
COORDINADOR DE ATENCION AL USUARIO	47,042	7,840	1,960	56,842	71	345	2,091	12,890	72,239	Regimen Ley Nueva 1993 - 2020	B
COORDINADOR DE ATENCION AL USUARIO	47,042	7,840	1,960	56,842	71	345	2,091	12,890	72,239	Regimen Ley Nueva 1993 - 2020	B
COORDINADOR DE ATENCION CIUDADANA	66,578	11,096	2,774	80,448	71	345	2,959	18,242	102,066	Regimen Ley Nueva 1993 - 2020	B
COORDINADOR DE AUDIENCIAS	30,774	5,129	1,282	37,185	0	0	0	0	37,185	Sin aportaciones	H
COORDINADOR DE AUDITORIA	38,000	6,333	1,583	45,917	71	345	1,689	10,412	58,433	Regimen Ley Nueva 1993 - 2020	B
COORDINADOR DE AUDITORIA	44,850	7,475	1,869	54,194	71	345	1,993	12,289	68,892	Regimen Ley Nueva 1993 - 2020	B



**C.5 TABULADORES Y PLAZAS PODER EJECUTIVO**  
**C.5.1 NOMINA TABULADA DE LOS SERVIDORES PÚBLICOS DEL GOBIERNO CENTRAL**

**NOMINA TABULADA BRUTA POR PUESTO**

PUESTO	PERCEPCIONES ORDINARIAS				PRESTACIONES ADICIONALES				COSTO TOTAL	TIPO DE PUESTO	
	PERCEPCION MENSUAL	AGUINALDO	PRIMA VACACIONAL	PERCEPCION MENSUAL + AGUINALDO + PRIMA VACACIONAL	APOYO NAVIDEÑO	FONDO DE AHORRO	DIA DEL SERVIDOR PUBLICO	SEGURIDAD SOCIAL		REGIMEN	PLANTILLA
COORDINADOR DE AUDITORIA	44,850	7,475	1,869	54,194	71	345	1,993	12,289	68,892	Regimen Ley Nueva 1993 - 2020	B
COORDINADOR DE AUDITORIA	33,738	5,623	1,406	40,767	71	345	1,499	9,244	51,926	Regimen Ley Nueva 1993 - 2020	B
COORDINADOR DE AUDITORIA	33,738	5,623	1,406	40,767	71	345	1,499	9,244	51,926	Regimen Ley Nueva 1993 - 2020	B
COORDINADOR DE AUDITORIA	41,608	6,935	1,734	50,276	71	345	1,849	11,401	63,942	Regimen Ley Nueva 1993 - 2020	B
COORDINADOR DE AUDITORIA	34,451	5,742	1,435	41,628	71	345	1,531	9,440	53,015	Sin aportaciones	B
COORDINADOR DE AUDITORIA	44,011	7,335	1,834	53,180	71	345	1,956	8,626	64,178	Transición Ley 1983	B
COORDINADOR DE AUDITORIA	36,391	6,065	1,516	43,972	71	345	1,617	9,971	55,977	Regimen Ley Nueva 1993 - 2020	B
COORDINADOR DE AUDITORIA	52,625	8,771	2,193	63,589	0	0	0	0	63,589	Sin aportaciones	H
COORDINADOR DE AUDITORIA	63,735	10,623	2,656	77,013	71	345	2,833	17,463	97,725	Regimen Ley Nueva 1993 - 2020	B
COORDINADOR DE AUDITORIA	56,802	9,467	2,367	68,636	71	345	2,525	15,564	87,140	Regimen Ley Nueva 1993 - 2020	B
COORDINADOR DE AUDITORIA	56,894	9,482	2,371	68,747	71	345	2,529	15,589	87,280	Regimen Ley Nueva 1993 - 2020	B
COORDINADOR DE AUDITORIA INTERNA	50,338	8,390	2,097	60,825	71	345	2,237	13,793	77,271	Regimen Ley Nueva 1993 - 2020	B
COORDINADOR DE AUDITORIAS	62,251	10,375	2,594	75,220	71	345	2,767	12,201	90,604	Transición Ley 1983	B
COORDINADOR DE AUDITORIAS E INFORMACION	62,555	10,426	2,606	75,587	71	345	2,780	12,261	91,044	Transición Ley 1983	B
COORDINADOR DE BIENES MUEBLES	51,629	8,605	2,151	62,385	71	345	2,295	14,146	79,242	Regimen Ley Nueva 1993 - 2020	B
COORDINADOR DE CALIDAD DEL AGUA	42,910	7,152	1,788	51,850	71	345	1,907	11,757	65,930	Sin aportaciones	B
COORDINADOR DE CALIDAD Y PROCESOS	37,063	6,177	1,544	44,784	71	345	1,647	10,155	57,003	Regimen Ley Nueva 1993 - 2020	B
COORDINADOR DE CAPACITACION Y ADIESTRA	50,338	8,390	2,097	60,825	71	345	2,237	13,793	77,271	Regimen Ley Nueva 1993 - 2020	B
COORDINADOR DE CAPACITACION Y FORMACION	38,166	6,361	1,590	46,117	71	345	1,696	10,457	58,687	Regimen Ley Nueva 1993 - 2020	B
COORDINADOR DE CENTRO DE ATENCION A PYMES	35,996	5,999	1,500	43,495	71	345	1,600	7,055	52,566	Transición Ley 1983	B
COORDINADOR DE CENTRO ESTATAL DE FORMACION PARA RELACIONES HUMANAS (	43,109	7,185	1,796	52,090	71	345	1,916	11,812	66,234	Regimen Ley Nueva 1993 - 2020	B
COORDINADOR DE CERTIFICACION	44,703	7,451	1,863	54,016	71	345	1,987	12,249	68,667	Regimen Ley Nueva 1993 - 2020	B
COORDINADOR DE COMANDANTES	50,337	8,390	2,097	60,824	71	345	2,237	13,792	77,269	Regimen Ley Nueva 1993 - 2020	B
COORDINADOR DE COMITE TECNICO	39,361	6,560	1,640	47,561	71	345	1,749	10,785	60,511	Regimen Ley Nueva 1993 - 2020	B
COORDINADOR DE COMUNICACION	55,811	9,302	2,325	67,438	71	345	2,480	15,292	85,627	Regimen Ley Nueva 1993 - 2020	B
COORDINADOR DE COMUNICACION	63,277	10,546	2,637	76,460	0	0	0	0	76,460	Sin aportaciones	H
COORDINADOR DE COMUNICACION	59,109	9,852	2,463	71,423	71	345	2,627	16,196	90,662	Regimen Ley Nueva 1993 - 2020	B
COORDINADOR DE COMUNICACION SOCIAL Y PRENSA	47,713	7,952	1,988	57,653	71	345	2,121	13,073	73,263	Regimen Ley Nueva 1993 - 2020	B
COORDINADOR DE CONCURSOS	40,083	6,681	1,670	48,434	71	345	1,781	10,983	61,614	Regimen Ley Nueva 1993 - 2020	B
COORDINADOR DE CONCURSOS ESTATALES	59,291	9,882	2,470	71,643	71	345	2,635	16,246	90,940	Regimen Ley Nueva 1993 - 2020	B
COORDINADOR DE CONCURSOS FEDERALES	59,290	9,882	2,470	71,642	71	345	2,635	16,245	90,938	Regimen Ley Nueva 1993 - 2020	B
COORDINADOR DE CONTABILIDAD	47,978	7,996	1,999	57,973	71	345	2,132	9,404	69,925	Transición Ley 1983	B
COORDINADOR DE CONTABILIDAD	67,036	11,173	2,793	81,002	71	345	2,979	18,368	102,765	Regimen Ley Nueva 1993 - 2020	B
COORDINADOR DE CONTABILIDAD	44,550	7,425	1,856	53,831	0	0	0	0	53,831	Sin aportaciones	H
COORDINADOR DE CONTABILIDAD	38,331	6,389	1,597	46,317	71	345	1,704	10,503	58,939	Regimen Ley Nueva 1993 - 2020	B
COORDINADOR DE CONTABILIDAD Y COSTOS	35,160	5,860	1,465	42,485	71	345	1,563	9,634	54,097	Regimen Ley Nueva 1993 - 2020	B
COORDINADOR DE CONTENIDOS	53,374	8,896	2,224	64,494	0	0	0	0	64,494	Sin aportaciones	H
COORDINADOR DE CONTRATOS	79,138	13,190	3,297	95,625	71	345	3,517	21,684	121,242	Sin aportaciones	B
COORDINADOR DE CONTROL DE OPERACIONES	61,891	10,315	2,579	74,785	71	345	2,751	12,131	90,082	Transición Ley 1983	B
COORDINADOR DE CONTROL DEL GASTO	65,252	10,875	2,719	78,846	71	345	2,900	17,879	100,041	Regimen Ley Nueva 1993 - 2020	B
COORDINADOR DE CONTROL INTERNO	46,924	7,821	1,955	56,700	71	345	2,086	12,857	72,058	Regimen Ley Nueva 1993 - 2020	B
COORDINADOR DE CONTROL INTERNO Y TRANSPARENCIA	55,717	9,286	2,322	67,325	71	345	2,476	15,266	85,483	Regimen Ley Nueva 1993 - 2020	B
COORDINADOR DE CONTROL PRESUPUESTAL Y FINANCIERO	53,461	8,910	2,228	64,599	71	345	2,376	14,648	82,039	Regimen Ley Nueva 1993 - 2020	B
COORDINADOR DE CONTROL Y REGISTRO DE ALIMENTOS	60,655	10,109	2,527	73,291	71	345	2,696	16,619	93,023	Regimen Ley Nueva 1993 - 2020	B
COORDINADOR DE CONTROL Y SEGUIMIENTO	69,059	11,510	2,877	83,446	71	345	3,069	18,922	105,854	Regimen Ley Nueva 1993 - 2020	B
COORDINADOR DE CONTROL Y SEGUIMIENTO	60,859	10,143	2,536	73,538	71	345	2,705	16,675	93,334	Regimen Ley Nueva 1993 - 2020	B
COORDINADOR DE CONTROL Y SEGUIMIENTO	59,641	9,940	2,485	72,066	71	345	2,651	16,342	91,474	Regimen Ley Nueva 1993 - 2020	B
COORDINADOR DE CONTROL Y SEGUIMIENTO JURIDICO	53,167	8,861	2,215	64,243	71	345	2,363	14,568	81,590	Sin aportaciones	B
COORDINADOR DE CONTROL Y TRANSPARENCIA	49,006	8,168	2,042	59,216	71	345	2,178	13,428	75,237	Sin aportaciones	B
COORDINADOR DE CONVENIOS Y MODULOS	27,177	4,530	1,132	32,839	71	345	1,208	7,446	41,909	Regimen Ley Nueva 1993 - 2020	B
COORDINADOR DE CUENTA PUBLICA	47,153	7,859	1,965	56,977	71	345	2,096	12,920	72,408	Sin aportaciones	B
COORDINADOR DE CULTURA AMBIENTAL	51,575	8,596	2,149	62,320	71	345	2,292	14,132	79,159	Regimen Ley Nueva 1993 - 2020	B
COORDINADOR DE CURSOS	42,155	7,026	1,756	50,937	71	345	1,874	11,550	64,777	Regimen Ley Nueva 1993 - 2020	B
COORDINADOR DE DESARROLLO DE SISTEMAS	37,143	6,191	1,548	44,881	71	345	1,651	10,177	57,125	Regimen Ley Nueva 1993 - 2020	B

**C.5 TABULADORES Y PLAZAS PODER EJECUTIVO**

**C.5.1 NOMINA TABULADA DE LOS SERVIDORES PÚBLICOS DEL GOBIERNO CENTRAL**

**NOMINA TABULADA BRUTA POR PUESTO**

PUESTO	PERCEPCIONES ORDINARIAS				PRESTACIONES ADICIONALES				COSTO TOTAL	TIPO DE PUESTO	
	PERCEPCION MENSUAL	AGUINALDO	PRIMA VACACIONAL	PERCEPCION MENSUAL + AGUINALDO + PRIMA VACACIONAL	APOYO NAVIDEÑO	FONDO DE AHORRO	DIA DEL SERVIDOR PUBLICO	SEGURIDAD SOCIAL		REGIMEN	PLANTILLA
COORDINADOR DE DESARROLLO INSTITUCIONAL	42,335	7,056	1,764	51,155	71	345	1,882	8,298	61,750	Transicion Ley 1983	B
COORDINADOR DE DESARROLLO ORGANIZACIONAL E INSTITUTO DE PROFESIONALIZA	68,904	11,484	2,871	83,259	71	345	3,062	18,880	105,617	Sin aportaciones	B
COORDINADOR DE DESARROLLO Y FORTALECIMIENTO MUNICIPAL	90,000	15,000	3,750	108,750	71	345	4,000	24,660	137,826	Regimen Ley Nueva 1993 - 2020	B
COORDINADOR DE DESEMPEÑO Y CONTROL INTERNO	40,000	6,667	1,667	48,333	71	345	1,778	10,960	61,487	Regimen Ley Nueva 1993 - 2020	B
COORDINADOR DE DEUDA PUBLICA	78,398	13,066	3,267	94,731	71	345	3,484	21,481	120,112	Regimen Ley Nueva 1993 - 2020	B
COORDINADOR DE DOCUMENTACION	46,148	7,691	1,923	55,762	0	0	0	0	55,762	Sin aportaciones	H
COORDINADOR DE DOCUMENTACION Y ANALISIS	45,132	7,522	1,881	54,535	71	345	2,006	8,846	65,802	Transicion Ley 1983	B
COORDINADOR DE DOCUMENTACION Y ARCHIVO	70,692	11,782	2,946	85,420	71	345	3,142	19,370	108,347	Regimen Ley Nueva 1993 - 2020	B
COORDINADOR DE EMERGENCIAS 911	48,753	8,126	2,031	58,910	71	345	2,167	13,358	74,851	Regimen Ley Nueva 1993 - 2020	B
COORDINADOR DE ENLACE ADMINISTRATIVO	61,258	10,210	2,552	74,020	71	345	2,723	16,785	93,943	Regimen Ley Nueva 1993 - 2020	B
COORDINADOR DE ENLACE CON EL CONGRESO	59,851	9,975	2,494	72,320	71	345	2,660	11,731	87,127	Transicion Ley 1983	B
COORDINADOR DE ENLACE CON INSTITUCIONES	42,388	7,065	1,766	51,219	71	345	1,884	11,614	65,133	Regimen Ley Nueva 1993 - 2020	B
COORDINADOR DE ENLACE INTERINSTITUCIONAL Y TRANSPARENCIA	32,936	5,489	1,372	39,798	71	345	1,464	9,024	50,702	Regimen Ley Nueva 1993 - 2020	B
COORDINADOR DE ENLACES DE COMUNICACION	65,243	10,874	2,718	78,835	71	345	2,900	17,877	100,027	Regimen Ley Nueva 1993 - 2020	B
COORDINADOR DE ESTADISTICA Y GEOINTELIGENCIA	50,119	8,353	2,088	60,560	71	345	2,228	13,733	76,936	Regimen Ley Nueva 1993 - 2020	B
COORDINADOR DE ESTRUCTURAS Y PROCESOS	68,904	11,484	2,871	83,259	71	345	3,062	18,880	105,617	Regimen Ley Nueva 1993 - 2020	B
COORDINADOR DE ESTUDIOS ECONOMICOS	56,802	9,467	2,367	68,636	71	345	2,525	15,564	87,140	Regimen Ley Nueva 1993 - 2020	B
COORDINADOR DE ESTUDIOS JURIDICOS	49,575	8,263	2,066	59,903	71	345	2,203	13,584	76,106	Regimen Ley Nueva 1993 - 2020	B
COORDINADOR DE EVALUACION DE PROGRAMAS Y PROYECTOS DE INVERSION	61,089	10,182	2,545	73,816	71	345	2,715	16,738	93,685	Regimen Ley Nueva 1993 - 2020	B
COORDINADOR DE EVALUACION DE PROYECTOS	61,089	10,182	2,545	73,816	71	345	2,715	16,738	93,685	Regimen Ley Nueva 1993 - 2020	B
COORDINADOR DE EVENTOS	56,110	9,352	2,338	67,800	71	345	2,494	15,374	86,083	Regimen Ley Nueva 1993 - 2020	B
COORDINADOR DE FINANZAS	52,310	8,718	2,180	63,208	71	345	2,325	14,333	80,282	Regimen Ley Nueva 1993 - 2020	B
COORDINADOR DE FINANZAS	76,013	12,669	3,167	91,849	71	345	3,378	20,828	116,471	Regimen Ley Nueva 1993 - 2020	B
COORDINADOR DE FINANZAS Y CONTABILIDAD	65,713	10,952	2,738	79,403	71	345	2,921	18,005	100,745	Regimen Ley Nueva 1993 - 2020	B
COORDINADOR DE FISCALIZACION Y TRANSPARENCIA	79,138	13,190	3,297	95,625	71	345	3,517	21,684	121,242	Sin aportaciones	B
COORDINADOR DE FOMENTO AL FINANCIAMIENTO	59,109	9,852	2,463	71,423	71	345	2,627	16,196	90,662	Regimen Ley Nueva 1993 - 2020	B
COORDINADOR DE FONDOS FEDERALES	38,331	6,389	1,597	46,317	71	345	1,704	10,503	58,939	Regimen Ley Nueva 1993 - 2020	B
COORDINADOR DE FUENTES Y MEDIOS	42,192	7,032	1,758	50,982	71	345	1,875	11,561	64,834	Regimen Ley Nueva 1993 - 2020	B
COORDINADOR DE GESTION	52,821	8,804	2,201	63,825	71	345	2,348	14,473	81,062	Regimen Ley Nueva 1993 - 2020	B
COORDINADOR DE GESTION	53,122	8,854	2,213	64,189	71	345	2,361	14,555	81,521	Regimen Ley Nueva 1993 - 2020	B
COORDINADOR DE GESTION	53,122	8,854	2,213	64,189	71	345	2,361	14,555	81,521	Regimen Ley Nueva 1993 - 2020	B
COORDINADOR DE GESTION DE LA INFORMACION	78,750	13,125	3,281	95,156	71	345	3,500	21,578	120,650	Regimen Ley Nueva 1993 - 2020	B
COORDINADOR DE GESTION INTERNACIONAL	53,122	8,854	2,213	64,189	71	345	2,361	14,555	81,521	Sin aportaciones	B
COORDINADOR DE IMPACTO Y RIESGO AMBIENTAL	50,153	8,359	2,090	60,602	71	345	2,229	9,830	73,076	Transicion Ley 1983	B
COORDINADOR DE IMPUESTOS ESTATALES	59,641	9,940	2,485	72,066	71	345	2,651	16,342	91,474	Regimen Ley Nueva 1993 - 2020	B
COORDINADOR DE INFORMACION	53,791	8,965	2,241	64,997	71	345	2,391	14,739	82,543	Regimen Ley Nueva 1993 - 2020	B
COORDINADOR DE INFORMACION Y ANALISIS	53,167	8,861	2,215	64,243	71	345	2,363	14,568	81,590	Sin aportaciones	B
COORDINADOR DE INFORMACION Y SISTEMA DE GESTION DE CALIDAD	61,621	10,270	2,568	74,459	71	345	2,739	16,884	94,497	Regimen Ley Nueva 1993 - 2020	B
COORDINADOR DE INFORMACION Y VINCULACION	67,614	11,269	2,817	81,700	71	345	3,005	18,526	103,647	Regimen Ley Nueva 1993 - 2020	B
COORDINADOR DE INFORMATICA	57,703	9,617	2,404	69,724	71	345	2,565	15,811	88,515	Regimen Ley Nueva 1993 - 2020	B
COORDINADOR DE INFORMATICA	44,355	7,393	1,848	53,596	71	345	1,971	8,694	64,676	Transicion Ley 1983	B
COORDINADOR DE INFORMATICA Y SISTEMAS	42,828	7,138	1,785	51,751	71	345	1,903	11,735	65,805	Regimen Ley Nueva 1993 - 2020	B
COORDINADOR DE INFRAESTRUCTURA	58,435	9,739	2,435	70,609	71	345	2,597	16,011	89,633	Regimen Ley Nueva 1993 - 2020	B
COORDINADOR DE INFRAESTRUCTURA	60,559	10,093	2,523	73,175	71	345	2,692	16,593	92,876	Regimen Ley Nueva 1993 - 2020	B
COORDINADOR DE INFRAESTRUCTURA VIAL Y EQUIPAMIENTO	36,435	6,073	1,518	44,026	71	345	1,619	9,983	56,044	Regimen Ley Nueva 1993 - 2020	B
COORDINADOR DE INFRAESTRUCTURA, EQUIPAMIENTO Y MOVILIDAD	39,771	6,629	1,657	48,057	71	345	1,768	10,897	61,137	Regimen Ley Nueva 1993 - 2020	B
COORDINADOR DE INNOVACION TECNOLOGICA	66,712	11,119	2,780	80,610	71	345	2,965	18,279	102,270	Regimen Ley Nueva 1993 - 2020	B
COORDINADOR DE INSPECCION	41,404	6,901	1,725	50,030	71	345	1,840	8,115	60,401	Transicion Ley 1983	B
COORDINADOR DE INSPECCION Y VIGILANCIA	42,202	7,034	1,758	50,994	71	345	1,876	11,563	64,849	Regimen Ley Nueva 1993 - 2020	B
COORDINADOR DE INTELIGENCIA E INVESTIGACION	68,844	11,474	2,869	83,187	71	345	3,060	18,863	105,525	Regimen Ley Nueva 1993 - 2020	B
COORDINADOR DE INTELIGENCIA PENITENCIARIA	81,862	13,644	3,411	98,917	71	345	3,638	22,430	125,401	Regimen Ley Nueva 1993 - 2020	B
COORDINADOR DE INTERCAMBIO DE INFORMACION	60,113	10,019	2,505	72,637	71	345	2,672	16,471	92,195	Regimen Ley Nueva 1993 - 2020	B
COORDINADOR DE INVERSION	42,654	7,109	1,777	51,540	71	345	1,896	11,687	65,539	Sin aportaciones	B
COORDINADOR DE INVESTIGACION SOCIOECONOMICO	42,192	7,032	1,758	50,982	71	345	1,875	11,561	64,834	Regimen Ley Nueva 1993 - 2020	B

**C.5 TABULADORES Y PLAZAS PODER EJECUTIVO**  
**C.5.1 NOMINA TABULADA DE LOS SERVIDORES PÚBLICOS DEL GOBIERNO CENTRAL**

**NOMINA TABULADA BRUTA POR PUESTO**

PUESTO	PERCEPCIONES ORDINARIAS				PRESTACIONES ADICIONALES			SEGURIDAD SOCIAL	COSTO TOTAL	TIPO DE PUESTO	
	PERCEPCION MENSUAL	AGUINALDO	PRIMA VACACIONAL	PERCEPCION MENSUAL + AGUINALDO + PRIMA VACACIONAL	APOYO NAVIDEÑO	FONDO DE AHORRO	DIA DEL SERVIDOR PUBLICO			REGIMEN	PLANTILLA
COORDINADOR DE INVESTIGACION Y ANALISIS	43,396	7,233	1,808	52,437	71	345	1,929	11,891	66,672	Regimen Ley Nueva 1993 - 2020	B
COORDINADOR DE LA BANDA DE MUSICA	42,354	7,059	1,765	51,178	71	345	1,882	11,605	65,081	Regimen Ley Nueva 1993 - 2020	B
COORDINADOR DE LA DIRECCION DE RECURSOS MATERIALES	46,255	7,709	1,927	55,891	71	345	2,056	12,674	71,037	Regimen Ley Nueva 1993 - 2020	B
COORDINADOR DE LA ESCUELA DE EDUCACION CONTINUA	38,331	6,389	1,597	46,317	71	345	1,704	10,503	58,939	Regimen Ley Nueva 1993 - 2020	B
COORDINADOR DE LA ESCUELA DE NIVELACION	38,331	6,389	1,597	46,317	71	345	1,704	10,503	58,939	Regimen Ley Nueva 1993 - 2020	B
COORDINADOR DE LA OFICINA REGIONAL CITRICOLA	50,120	8,353	2,088	60,562	71	345	2,228	13,733	76,938	Sin aportaciones	B
COORDINADOR DE LA OFICINA REGIONAL ORIENTE	50,120	8,353	2,088	60,562	71	345	2,228	13,733	76,938	Sin aportaciones	B
COORDINADOR DE LA UNIDAD DE ADMINISTRACION	52,763	8,794	2,198	63,755	71	345	2,345	14,457	80,973	Regimen Ley Nueva 1993 - 2020	B
COORDINADOR DE LA UNIDAD DE IGUALDAD DE GENERO	40,762	6,794	1,698	49,254	71	345	1,812	7,989	59,471	Transicion Ley 1983	B
COORDINADOR DE LA UNIDAD TECNICA DE EVALUACION	70,167	11,695	2,924	84,785	71	345	3,119	19,226	107,545	Regimen Ley Nueva 1993 - 2020	B
COORDINADOR DE LO CONTENCIOSO	64,636	10,773	2,693	78,102	71	345	2,873	17,710	99,101	Regimen Ley Nueva 1993 - 2020	B
COORDINADOR DE LO CONTENCIOSO "A"	71,902	11,984	2,996	86,882	71	345	3,196	19,701	110,194	Regimen Ley Nueva 1993 - 2020	B
COORDINADOR DE LO CONTENCIOSO "B"	71,902	11,984	2,996	86,882	71	345	3,196	19,701	110,194	Regimen Ley Nueva 1993 - 2020	B
COORDINADOR DE LOGISTICA	22,943	3,824	956	27,723	71	345	1,020	6,286	35,445	Regimen Ley Nueva 1993 - 2020	B
COORDINADOR DE LOGISTICA	86,997	14,500	3,625	105,121	71	345	3,867	23,837	133,241	Regimen Ley Nueva 1993 - 2020	B
COORDINADOR DE LOGISTICA	45,955	7,659	1,915	55,529	71	345	2,042	12,592	70,579	Regimen Ley Nueva 1993 - 2020	B
COORDINADOR DE LOGISTICA	43,038	7,173	1,793	52,004	71	345	1,913	11,792	66,125	Regimen Ley Nueva 1993 - 2020	B
COORDINADOR DE LOGISTICA Y EVENTOS	52,128	8,688	2,172	62,988	71	345	2,317	14,283	80,004	Regimen Ley Nueva 1993 - 2020	B
COORDINADOR DE LOGISTICA Y OPERACIONES	57,023	9,504	2,376	68,903	71	345	2,534	15,624	87,477	Sin aportaciones	B
COORDINADOR DE MANTENIMIENTO	65,662	10,944	2,736	79,342	71	345	2,918	17,991	100,667	Regimen Ley Nueva 1993 - 2020	B
COORDINADOR DE MANTENIMIENTO Y VEHICULO	49,893	8,316	2,079	60,287	71	345	2,217	9,779	72,700	Transicion Ley 1983	B
COORDINADOR DE MEJORA REGULATORIA	47,713	7,952	1,988	57,653	71	345	2,121	13,073	73,263	Regimen Ley Nueva 1993 - 2020	B
COORDINADOR DE MEJORA REGULATORIA	49,381	8,230	2,058	59,669	71	345	2,195	13,530	75,810	Regimen Ley Nueva 1993 - 2020	B
COORDINADOR DE METODOS SUSTANTIVOS	79,605	13,268	3,317	96,189	71	345	3,538	21,812	121,955	Regimen Ley Nueva 1993 - 2020	B
COORDINADOR DE MICROPROYECTOS RURALES	31,537	5,256	1,314	38,107	71	345	1,402	8,641	48,566	Regimen Ley Nueva 1993 - 2020	B
COORDINADOR DE MOVILIDAD MULTIMODAL Y VIALIDAD	37,951	6,325	1,581	45,857	71	345	1,687	10,399	58,359	Regimen Ley Nueva 1993 - 2020	B
COORDINADOR DE NOMINAS	60,147	10,025	2,506	72,678	71	345	2,673	11,789	87,555	Transicion Ley 1983	B
COORDINADOR DE NOMINAS	56,000	9,333	2,333	67,667	71	345	2,489	10,976	81,547	Transicion Ley 1983	B
COORDINADOR DE NORMATIVIDAD	41,616	6,936	1,734	50,286	71	345	1,850	11,403	63,954	Regimen Ley Nueva 1993 - 2020	B
COORDINADOR DE NORMATIVIDAD	51,717	8,620	2,155	62,491	71	345	2,299	14,170	79,376	Sin aportaciones	B
COORDINADOR DE NORMATIVIDAD	61,088	10,181	2,545	73,815	71	345	2,715	16,738	93,684	Regimen Ley Nueva 1993 - 2020	B
COORDINADOR DE NORMATIVIDAD	38,620	6,437	1,609	46,666	71	345	1,716	10,582	59,380	Regimen Ley Nueva 1993 - 2020	B
COORDINADOR DE OBRAS	40,000	6,667	1,667	48,333	71	345	1,778	7,840	58,367	Transicion Ley 1983	B
COORDINADOR DE OFICIALIAS	44,355	7,393	1,848	53,596	71	345	1,971	8,694	64,676	Transicion Ley 1983	B
COORDINADOR DE OFICINAS REGIONALES	42,473	7,079	1,770	51,322	71	345	1,888	8,325	61,950	Transicion Ley 1983	B
COORDINADOR DE OPERACION	53,678	8,946	2,237	64,861	71	345	2,386	14,708	82,370	Regimen Ley Nueva 1993 - 2020	B
COORDINADOR DE OPERACIONES	65,713	10,952	2,738	79,403	71	345	2,921	18,005	100,745	Regimen Ley Nueva 1993 - 2020	B
COORDINADOR DE OPERACIONES DE SERVICIOS AEREOS	73,525	12,254	3,064	88,843	71	345	3,268	20,146	112,672	Sin aportaciones	B
COORDINADOR DE ORGANOS DE CONTROL INTERNO Y VIGILANCIA	67,112	11,185	2,796	81,094	71	345	2,983	18,389	102,881	Regimen Ley Nueva 1993 - 2020	B
COORDINADOR DE PADRON DE PROVEEDORES	54,063	9,011	2,253	65,326	71	345	2,403	14,813	82,958	Regimen Ley Nueva 1993 - 2020	B
COORDINADOR DE PARTICIPACION CIUDADANA	61,089	10,182	2,545	73,816	71	345	2,715	16,738	93,685	Regimen Ley Nueva 1993 - 2020	B
COORDINADOR DE PATRIMONIO Y RESOLUCIONES	71,902	11,984	2,996	86,882	71	345	3,196	19,701	110,194	Regimen Ley Nueva 1993 - 2020	B
COORDINADOR DE PAVIMENTOS	54,720	9,120	2,280	66,120	71	345	2,432	14,993	83,961	Regimen Ley Nueva 1993 - 2020	B
COORDINADOR DE PERSONAL	82,389	13,732	3,433	99,553	71	345	3,662	16,148	119,779	Transicion Ley 1983	B
COORDINADOR DE PLANEACION	42,910	7,152	1,788	51,850	71	345	1,907	11,757	65,930	Regimen Ley Nueva 1993 - 2020	B
COORDINADOR DE PLANEACION	57,887	9,648	2,412	69,947	0	0	0	0	69,947	Sin aportaciones	H
COORDINADOR DE PLANEACION	45,255	7,543	1,886	54,683	71	345	2,011	12,400	69,510	Regimen Ley Nueva 1993 - 2020	B
COORDINADOR DE PLANEACION	62,351	10,392	2,598	75,341	71	345	2,771	17,084	95,612	Regimen Ley Nueva 1993 - 2020	B
COORDINADOR DE PLANEACION ESTRATEGICA	72,005	12,001	3,000	87,006	71	345	3,200	19,729	110,351	Regimen Ley Nueva 1993 - 2020	B
COORDINADOR DE PLANEACION REGIONAL	47,862	7,977	1,994	57,833	71	345	2,127	13,114	73,490	Sin aportaciones	B
COORDINADOR DE PLANEACION Y ANALISIS D	73,675	12,279	3,070	89,024	0	0	0	0	89,024	Sin aportaciones	H
COORDINADOR DE PLANEACION Y ANALISIS SECTORIAL	51,933	8,656	2,164	62,752	71	345	2,308	14,230	79,706	Regimen Ley Nueva 1993 - 2020	B
COORDINADOR DE PLANEACION Y EVALUACION	67,614	11,269	2,817	81,700	71	345	3,005	18,526	103,647	Regimen Ley Nueva 1993 - 2020	B
COORDINADOR DE PLANEACION Y PROYECTOS	31,143	5,191	1,298	37,631	71	345	1,384	8,533	47,964	Regimen Ley Nueva 1993 - 2020	B

**C.5 TABULADORES Y PLAZAS PODER EJECUTIVO**  
**C.5.1 NOMINA TABULADA DE LOS SERVIDORES PÚBLICOS DEL GOBIERNO CENTRAL**

**NOMINA TABULADA BRUTA POR PUESTO**

PUESTO	PERCEPCIONES ORDINARIAS				PRESTACIONES ADICIONALES			SEGURIDAD SOCIAL	COSTO TOTAL	TIPO DE PUESTO	
	PERCEPCION MENSUAL	AGUINALDO	PRIMA VACACIONAL	PERCEPCION MENSUAL + AGUINALDO + PRIMA VACACIONAL	APOYO NAVIDEÑO	FONDO DE AHORRO	DIA DEL SERVIDOR PUBLICO			REGIMEN	PLANTILLA
COORDINADOR DE PLANES Y PROGRAMAS PREVENTIVOS	50,338	8,390	2,097	60,825	71	345	2,237	13,793	77,271	Regimen Ley Nueva 1993 - 2020	B
COORDINADOR DE POLITICAS PUBLICAS, INVESTIGACION Y CAPACITACION	40,765	6,794	1,699	49,258	71	345	1,812	11,170	62,655	Regimen Ley Nueva 1993 - 2020	B
COORDINADOR DE PREMIOS INSTITUCIONALES	46,859	7,810	1,952	56,621	71	345	2,083	12,839	71,959	Regimen Ley Nueva 1993 - 2020	B
COORDINADOR DE PRENSA	58,819	9,803	2,451	71,073	71	345	2,614	16,116	90,219	Regimen Ley Nueva 1993 - 2020	B
COORDINADOR DE PRENSA	58,819	9,803	2,451	71,073	71	345	2,614	16,116	90,219	Regimen Ley Nueva 1993 - 2020	B
COORDINADOR DE PRENSA	37,972	6,329	1,582	45,883	71	345	1,688	7,443	55,429	Transicion Ley 1983	B
COORDINADOR DE PREVENCIÓN	59,406	9,901	2,475	71,782	71	345	2,640	16,277	91,116	Regimen Ley Nueva 1993 - 2020	B
COORDINADOR DE PROCESAMIENTO Y ANALISIS	55,796	9,299	2,325	67,420	71	345	2,480	15,288	85,604	Regimen Ley Nueva 1993 - 2020	B
COORDINADOR DE PROCESOS	78,450	13,075	3,269	94,794	71	345	3,487	21,495	120,192	Regimen Ley Nueva 1993 - 2020	B
COORDINADOR DE PROCESOS	44,506	7,418	1,854	53,778	71	345	1,978	12,195	68,367	Regimen Ley Nueva 1993 - 2020	B
COORDINADOR DE PROCESOS REGISTRALES	61,586	10,264	2,566	74,416	0	0	0	0	74,416	Sin aportaciones	H
COORDINADOR DE PROCURACION DE FONDOS	61,287	10,215	2,554	74,055	0	0	0	0	74,055	Sin aportaciones	H
COORDINADOR DE PRODUCCION	54,463	9,077	2,269	65,809	71	345	2,421	14,923	83,569	Regimen Ley Nueva 1993 - 2020	B
COORDINADOR DE PRODUCTIVIDAD RURAL	36,474	6,079	1,520	44,073	71	345	1,621	7,149	53,259	Transicion Ley 1983	B
COORDINADOR DE PROGRAMACION	56,274	9,379	2,345	67,998	71	345	2,501	11,030	81,944	Transicion Ley 1983	B
COORDINADOR DE PROGRAMACION Y ANALISIS DEL GASTO PUBLICO	71,162	11,860	2,965	85,987	71	345	3,163	19,498	109,064	Regimen Ley Nueva 1993 - 2020	B
COORDINADOR DE PROGRAMAS	38,331	6,389	1,597	46,317	71	345	1,704	10,503	58,939	Regimen Ley Nueva 1993 - 2020	B
COORDINADOR DE PROGRAMAS DE INVERSION Y	45,491	7,582	1,895	54,968	71	345	2,022	8,916	66,322	Transicion Ley 1983	B
COORDINADOR DE PROGRAMAS INSTITUCIONALES Y SISTEMAS DE INFORMACION	45,979	7,663	1,916	55,558	71	345	2,044	12,598	70,616	Regimen Ley Nueva 1993 - 2020	B
COORDINADOR DE PROSOFT	47,333	7,889	1,972	57,194	71	345	2,104	12,969	72,683	Sin aportaciones	B
COORDINADOR DE PROYECTOS	48,654	8,109	2,027	58,790	0	0	0	0	58,790	Sin aportaciones	H
COORDINADOR DE PROYECTOS	67,036	11,173	2,793	81,002	71	345	2,979	18,368	102,765	Regimen Ley Nueva 1993 - 2020	B
COORDINADOR DE PROYECTOS	64,963	10,827	2,707	78,497	0	0	0	0	78,497	Sin aportaciones	H
COORDINADOR DE PROYECTOS ESTRATEGICOS	68,506	11,418	2,854	82,778	0	0	0	0	82,778	Sin aportaciones	H
COORDINADOR DE PROYECTOS ESTRATEGICOS	52,457	8,743	2,186	63,386	0	0	0	0	63,386	Sin aportaciones	H
COORDINADOR DE PROYECTOS FEDERALES Y ESTATALES	67,592	11,265	2,816	81,674	71	345	3,004	18,520	103,614	Sin aportaciones	B
COORDINADOR DE PROYECTOS TECNICOS	69,908	11,651	2,913	84,472	71	345	3,107	19,155	107,150	Regimen Ley Nueva 1993 - 2020	B
COORDINADOR DE RECLUTAMIENTO	42,134	7,022	1,756	50,912	71	345	1,873	11,545	64,745	Regimen Ley Nueva 1993 - 2020	B
COORDINADOR DE RECOMPILACION DE INFORMACION	60,113	10,019	2,505	72,637	71	345	2,672	11,782	87,506	Transicion Ley 1983	B
COORDINADOR DE RECURSOS FINANCIEROS	36,486	6,081	1,520	44,087	71	345	1,622	9,997	56,122	Regimen Ley Nueva 1993 - 2020	B
COORDINADOR DE RECURSOS HUMANOS	44,874	7,479	1,870	54,223	71	345	1,994	12,295	68,928	Regimen Ley Nueva 1993 - 2020	B
COORDINADOR DE RECURSOS HUMANOS Y MATERIALES	64,565	10,761	2,690	78,016	71	345	2,870	17,691	98,992	Regimen Ley Nueva 1993 - 2020	B
COORDINADOR DE RECURSOS MATERIALES Y SERVICIOS	44,295	7,383	1,846	53,523	71	345	1,969	12,137	68,044	Regimen Ley Nueva 1993 - 2020	B
COORDINADOR DE RECURSOS MATERIALES Y SERVICIOS	55,717	9,286	2,322	67,325	71	345	2,476	15,266	85,483	Regimen Ley Nueva 1993 - 2020	B
COORDINADOR DE REGIMEN DE INTERNAMIENTO	53,412	8,902	2,226	64,540	71	345	2,374	14,635	81,964	Regimen Ley Nueva 1993 - 2020	B
COORDINADOR DE REGION PERIFERICA	32,270	5,378	1,345	38,993	71	345	1,434	8,842	49,685	Regimen Ley Nueva 1993 - 2020	B
COORDINADOR DE REGISTRO Y CONTROL DE OPERACIONES	53,122	8,854	2,213	64,189	71	345	2,361	14,555	81,521	Regimen Ley Nueva 1993 - 2020	B
COORDINADOR DE RELACIONES CON EL SECTOR PUBLICO	66,477	11,080	2,770	80,326	71	345	2,955	13,029	96,726	Transicion Ley 1983	B
COORDINADOR DE RELACIONES INSTITUCIONALES	50,987	8,498	2,124	61,609	71	345	2,266	13,970	78,262	Regimen Ley Nueva 1993 - 2020	B
COORDINADOR DE RELACIONES PUBLICAS	59,989	9,998	2,500	72,487	71	345	2,666	16,437	92,006	Sin aportaciones	B
COORDINADOR DE RELACIONES PUBLICAS Y PROTOCOLO	70,380	11,730	2,933	85,043	71	345	3,128	19,284	107,870	Regimen Ley Nueva 1993 - 2020	B
COORDINADOR DE REVISIONES	53,616	8,936	2,234	64,786	71	345	2,383	14,691	82,276	Regimen Ley Nueva 1993 - 2020	B
COORDINADOR DE SANIDAD ANIMAL	53,963	8,994	2,248	65,205	71	345	2,398	10,577	78,596	Transicion Ley 1983	B
COORDINADOR DE SANIDAD VEGETAL	48,769	8,128	2,032	58,929	71	345	2,168	13,363	74,875	Sin aportaciones	B
COORDINADOR DE SEGUIMIENTO	56,733	9,456	2,364	68,552	71	345	2,521	15,545	87,035	Regimen Ley Nueva 1993 - 2020	B
COORDINADOR DE SEGUIMIENTO	56,802	9,467	2,367	68,636	71	345	2,525	15,564	87,140	Regimen Ley Nueva 1993 - 2020	B
COORDINADOR DE SEGUIMIENTO DE ACUERDOS	48,276	8,046	2,012	58,334	71	345	2,146	13,228	74,123	Regimen Ley Nueva 1993 - 2020	B
COORDINADOR DE SEGUIMIENTOS A PROGRAMAS	44,970	7,495	1,874	54,339	71	345	1,999	12,322	69,075	Sin aportaciones	B
COORDINADOR DE SEGURIDAD INTRAMUROS	53,411	8,902	2,225	64,538	71	345	2,374	14,635	81,963	Regimen Ley Nueva 1993 - 2020	B
COORDINADOR DE SERVICIO SOCIAL	63,792	10,632	2,658	77,082	71	345	2,835	12,503	92,836	Transicion Ley 1983	B
COORDINADOR DE SERVICIOS ESTUDIANTILES	75,585	12,598	3,149	91,332	71	345	3,359	20,710	115,817	Regimen Ley Nueva 1993 - 2020	B
COORDINADOR DE SERVICIOS GENERALES	48,487	8,081	2,020	58,588	71	345	2,155	13,285	74,445	Regimen Ley Nueva 1993 - 2020	B
COORDINADOR DE SERVICIOS INFORMATIVOS	45,325	7,554	1,889	54,768	71	345	2,014	12,419	69,617	Regimen Ley Nueva 1993 - 2020	B
COORDINADOR DE SERVICIOS Y SEGURIDAD SANITARIA	40,233	6,706	1,676	48,615	71	345	1,788	11,024	61,843	Regimen Ley Nueva 1993 - 2020	B

**C.5 TABULADORES Y PLAZAS PODER EJECUTIVO**  
**C.5.1 NOMINA TABULADA DE LOS SERVIDORES PÚBLICOS DEL GOBIERNO CENTRAL**

**NOMINA TABULADA BRUTA POR PUESTO**

PUESTO	PERCEPCIONES ORDINARIAS				PRESTACIONES ADICIONALES			SEGURIDAD SOCIAL	COSTO TOTAL	TIPO DE PUESTO	
	PERCEPCION MENSUAL	AGUINALDO	PRIMA VACACIONAL	PERCEPCION MENSUAL + AGUINALDO + PRIMA VACACIONAL	APOYO NAVIDEÑO	FONDO DE AHORRO	DIA DEL SERVIDOR PUBLICO			REGIMEN	PLANTILLA
COORDINADOR DE SISTEMA ESTATAL DE INVERSION	55,424	9,237	2,309	66,971	71	345	2,463	10,863	80,713	Transicion Ley 1983	B
COORDINADOR DE SISTEMAS	66,712	11,119	2,780	80,610	71	345	2,965	18,279	102,270	Regimen Ley Nueva 1993 - 2020	B
COORDINADOR DE SISTEMAS DE INGRESOS	66,713	11,119	2,780	80,612	71	345	2,965	18,279	102,272	Regimen Ley Nueva 1993 - 2020	B
COORDINADOR DE SISTEMAS DE INGRESOS ELECTRONICOS	66,713	11,119	2,780	80,612	71	345	2,965	18,279	102,272	Regimen Ley Nueva 1993 - 2020	B
COORDINADOR DE SITUACION Y EVOLUCION PATRIMONIAL	46,428	7,738	1,935	56,101	71	345	2,063	12,721	71,301	Regimen Ley Nueva 1993 - 2020	B
COORDINADOR DE SOPORTE TECNICO	46,750	7,792	1,948	56,490	71	345	2,078	9,163	68,146	Transicion Ley 1983	B
COORDINADOR DE SOPORTE TECNICO	38,558	6,426	1,607	46,591	71	345	1,714	10,565	59,285	Regimen Ley Nueva 1993 - 2020	B
COORDINADOR DE SUPERVISION	45,491	7,582	1,895	54,968	71	345	2,022	12,465	69,870	Regimen Ley Nueva 1993 - 2020	B
COORDINADOR DE SUPERVISION DE LIBERTAD CONDICIONADA	41,260	6,877	1,719	49,856	71	345	1,834	11,305	63,411	Regimen Ley Nueva 1993 - 2020	B
COORDINADOR DE SUPERVISION Y CONTROL PATRIMONIAL	51,629	8,605	2,151	62,385	71	345	2,295	14,146	79,242	Regimen Ley Nueva 1993 - 2020	B
COORDINADOR DE TECNOLOGIA DE LA INFORMACION	64,395	10,733	2,683	77,811	71	345	2,862	17,644	98,733	Regimen Ley Nueva 1993 - 2020	B
COORDINADOR DE TECNOLOGIA Y SISTEMAS	62,067	10,345	2,586	74,998	71	345	2,759	17,006	95,178	Regimen Ley Nueva 1993 - 2020	B
COORDINADOR DE TECNOLOGIAS DE LA INFORMACION	65,711	10,952	2,738	79,401	71	345	2,920	18,005	100,742	Regimen Ley Nueva 1993 - 2020	B
COORDINADOR DE TELECOMUNICACIONES	70,167	11,695	2,924	84,785	71	345	3,119	19,226	107,545	Regimen Ley Nueva 1993 - 2020	B
COORDINADOR DE TELECOMUNICACIONES	48,753	8,126	2,031	58,910	71	345	2,167	13,358	74,851	Regimen Ley Nueva 1993 - 2020	B
COORDINADOR DE TELECOMUNICACIONES Y REDES	37,038	6,173	1,543	44,754	71	345	1,646	10,148	56,965	Regimen Ley Nueva 1993 - 2020	B
COORDINADOR DE TESORERIA	63,792	10,632	2,658	77,082	71	345	2,835	17,479	97,812	Regimen Ley Nueva 1993 - 2020	B
COORDINADOR DE TRANSPARENCIA	65,663	10,944	2,736	79,343	71	345	2,918	17,992	100,669	Sin aportaciones	B
COORDINADOR DE UNIDAD DE ANALISIS E INVESTIGACION	59,641	9,940	2,485	72,066	71	345	2,651	16,342	91,474	Sin aportaciones	B
COORDINADOR DE VIDEOVIGILANCIA	48,753	8,126	2,031	58,910	71	345	2,167	13,358	74,851	Sin aportaciones	B
COORDINADOR DE VIGILANCIA	37,112	6,185	1,546	44,844	71	345	1,649	7,274	54,183	Transicion Ley 1983	B
COORDINADOR DE VINCULACION	68,123	11,354	2,838	82,315	0	0	0	0	82,315	Sin aportaciones	H
COORDINADOR DE VINCULACION	74,371	12,395	3,099	89,865	71	345	3,305	20,378	113,964	Regimen Ley Nueva 1993 - 2020	B
COORDINADOR DE VINCULACION CIUDADANA	52,095	8,683	2,171	62,948	71	345	2,315	14,274	79,953	Regimen Ley Nueva 1993 - 2020	B
COORDINADOR DE VINCULACION LABORAL	26,358	4,393	1,098	31,849	71	345	1,171	7,222	40,659	Regimen Ley Nueva 1993 - 2020	B
COORDINADOR DE VINCULACION Y ATENCION CIUDADANA	53,122	8,854	2,213	64,189	71	345	2,361	10,412	77,378	Transicion Ley 1983	B
COORDINADOR DE ZONA CITRICOLA	41,654	6,942	1,736	50,332	71	345	1,851	11,413	64,012	Regimen Ley Nueva 1993 - 2020	B
COORDINADOR DEL COMITE INTERDISCIPLINARIO EVALUADOR	50,533	8,422	2,106	61,061	71	345	2,246	13,846	77,568	Regimen Ley Nueva 1993 - 2020	B
COORDINADOR DEL PARQUE NATURAL LA ESTANZUELA	33,895	5,649	1,412	40,956	71	345	1,506	6,643	49,522	Transicion Ley 1983	B
COORDINADOR DEL PARQUE ZOOLOGICO LA PASTORA	42,614	7,102	1,776	51,492	71	345	1,894	8,352	62,154	Transicion Ley 1983	B
COORDINADOR DEL PROGRAMA ESTATAL DE INVERSION	67,036	11,173	2,793	81,002	71	345	2,979	18,368	102,765	Regimen Ley Nueva 1993 - 2020	B
COORDINADOR DEL SISTEMA DE COLABORACION	39,259	6,543	1,636	47,438	71	345	1,745	10,577	60,356	Regimen Ley Nueva 1993 - 2020	B
COORDINADOR EJECUTIVO	80,691	13,449	3,362	97,502	71	345	3,586	15,815	117,319	Transicion Ley 1983	B
COORDINADOR EJECUTIVO DEL FASP	80,374	13,396	3,349	97,119	71	345	3,572	22,022	123,129	Regimen Ley Nueva 1993 - 2020	B
COORDINADOR FINANCIERO	53,677	8,946	2,237	64,860	71	345	2,386	14,707	82,369	Regimen Ley Nueva 1993 - 2020	B
COORDINADOR FINANCIERO	50,000	8,333	2,083	60,417	71	345	2,222	13,700	76,755	Regimen Ley Nueva 1993 - 2020	B
COORDINADOR FORESTAL, ACUICOLA Y DE RECURSOS NATURALES	65,663	10,944	2,736	79,343	71	345	2,918	17,992	100,669	Regimen Ley Nueva 1993 - 2020	B
COORDINADOR GENERAL	63,747	10,625	2,656	77,028	71	345	2,833	17,467	97,743	Regimen Ley Nueva 1993 - 2020	B
COORDINADOR GENERAL	46,418	7,736	1,934	56,088	71	345	2,063	12,719	71,286	Sin aportaciones	B
COORDINADOR GENERAL	68,865	11,478	2,869	83,212	71	345	3,061	18,869	105,557	Regimen Ley Nueva 1993 - 2020	B
COORDINADOR GENERAL	81,251	13,542	3,385	98,178	71	345	3,611	15,925	118,130	Transicion Ley 1983	B
COORDINADOR GENERAL	57,905	9,651	2,413	69,969	71	345	2,574	15,866	88,824	Regimen Ley Nueva 1993 - 2020	B
COORDINADOR GENERAL DE ASUNTOS JURIDICOS	93,684	15,614	3,904	113,202	71	345	4,164	25,669	143,450	Regimen Ley Nueva 1993 - 2020	B
COORDINADOR GENERAL DE COMUNICACION SOCIAL	96,081	16,014	4,003	116,098	71	345	4,270	18,832	139,616	Transicion Ley 1983	B
COORDINADOR GENERAL DE ORGANIZACION Y SEGUIMIENTO	79,392	13,232	3,308	95,932	71	345	3,529	21,753	121,630	Regimen Ley Nueva 1993 - 2020	B
COORDINADOR GENERAL DE PROYECTOS ESTRATEGICOS	77,963	12,994	3,248	94,205	71	345	3,465	21,362	119,448	Sin aportaciones	B
COORDINADOR GENERAL DE PROYECTOS ESTRATEGICOS	52,000	8,667	2,167	62,833	71	345	2,311	14,248	79,808	Regimen Ley Nueva 1993 - 2020	B
COORDINADOR GENERAL DE REGISTRO	47,713	7,952	1,988	57,653	71	345	2,121	13,073	73,263	Regimen Ley Nueva 1993 - 2020	B
COORDINADOR GENERAL DE SERVICIOS AEREOS	74,818	12,470	3,117	90,405	71	345	3,325	14,664	108,810	Transicion Ley 1983	B
COORDINADOR INTERNO DE OPERACION	41,260	6,877	1,719	49,856	71	345	1,834	11,305	63,411	Regimen Ley Nueva 1993 - 2020	B
COORDINADOR JURIDICO	37,411	6,235	1,559	45,205	71	345	1,663	10,251	57,534	Regimen Ley Nueva 1993 - 2020	B
COORDINADOR JURIDICO	38,859	6,477	1,619	46,955	71	345	1,727	10,647	59,745	Regimen Ley Nueva 1993 - 2020	B
COORDINADOR JURIDICO	43,277	7,213	1,803	52,293	71	345	1,923	11,858	66,490	Regimen Ley Nueva 1993 - 2020	B
COORDINADOR JURIDICO	61,288	10,215	2,554	74,056	71	345	2,724	16,793	93,989	Regimen Ley Nueva 1993 - 2020	B

**C.5 TABULADORES Y PLAZAS PODER EJECUTIVO**

**C.5.1 NOMINA TABULADA DE LOS SERVIDORES PÚBLICOS DEL GOBIERNO CENTRAL**

**NOMINA TABULADA BRUTA POR PUESTO**

PUESTO	PERCEPCIONES ORDINARIAS				PRESTACIONES ADICIONALES				COSTO TOTAL	TIPO DE PUESTO	
	PERCEPCION MENSUAL	AGUINALDO	PRIMA VACACIONAL	PERCEPCION MENSUAL + AGUINALDO + PRIMA VACACIONAL	APOYO NAVIDEÑO	FONDO DE AHORRO	DIA DEL SERVIDOR PUBLICO	SEGURIDAD SOCIAL		REGIMEN	PLANTILLA
COORDINADOR JURIDICO	65,663	10,944	2,736	79,343	71	345	2,918	17,992	100,669	Regimen Ley Nueva 1993 - 2020	B
COORDINADOR JURIDICO	48,804	8,134	2,034	58,972	71	345	2,169	9,566	71,122	Transicion Ley 1983	B
COORDINADOR JURIDICO	46,104	7,684	1,921	55,709	71	345	2,049	12,632	70,806	Regimen Ley Nueva 1993 - 2020	B
COORDINADOR JURIDICO	48,823	8,137	2,034	58,994	71	345	2,170	13,378	74,958	Regimen Ley Nueva 1993 - 2020	B
COORDINADOR JURIDICO	66,765	11,128	2,782	80,674	71	345	2,967	13,086	97,143	Transicion Ley 1983	B
COORDINADOR JURIDICO	59,641	9,940	2,485	72,066	71	345	2,651	16,342	91,474	Regimen Ley Nueva 1993 - 2020	B
COORDINADOR JURIDICO	68,626	11,438	2,859	82,923	71	345	3,050	18,804	105,192	Regimen Ley Nueva 1993 - 2020	B
COORDINADOR JURIDICO	65,664	10,944	2,736	79,344	71	345	2,918	12,870	95,548	Transicion Ley 1983	B
COORDINADOR JURIDICO	47,332	7,889	1,972	57,193	71	345	2,104	12,969	72,681	Regimen Ley Nueva 1993 - 2020	B
COORDINADOR JURIDICO	57,251	9,542	2,385	69,178	71	345	2,544	15,687	87,825	Regimen Ley Nueva 1993 - 2020	B
COORDINADOR JURIDICO	78,450	13,075	3,269	94,794	71	345	3,487	21,495	120,192	Sin aportaciones	B
COORDINADOR JURIDICO	78,431	13,072	3,268	94,771	71	345	3,486	21,490	120,163	Regimen Ley Nueva 1993 - 2020	B
COORDINADOR JURIDICO	44,551	7,425	1,856	53,832	71	345	1,980	12,207	68,435	Regimen Ley Nueva 1993 - 2020	B
COORDINADOR JURIDICO DE ADMINISTRACION DE RIESGOS	53,232	8,872	2,218	64,322	71	345	2,366	14,586	81,689	Regimen Ley Nueva 1993 - 2020	B
COORDINADOR JURIDICO DE ASUNTOS PENITENCIARIOS, DERECHOS HUMANOS Y JURIDICOS	47,810	7,968	1,992	57,770	71	345	2,125	9,371	69,682	Transicion Ley 1983	B
COORDINADOR JURIDICO NORMATIVIDAD Y CONVENIOS	53,123	8,854	2,213	64,190	71	345	2,361	14,556	81,523	Regimen Ley Nueva 1993 - 2020	B
COORDINADOR JURIDICO Y DE ARCHIVO	44,684	7,447	1,862	53,993	71	345	1,986	12,243	68,638	Regimen Ley Nueva 1993 - 2020	B
COORDINADOR JURIDICO Y DICTAMINACION	51,234	8,539	2,135	61,908	71	345	2,277	14,038	78,639	Regimen Ley Nueva 1993 - 2020	B
COORDINADOR LOGISTICA	56,110	9,352	2,338	67,800	71	345	2,494	10,998	81,707	Transicion Ley 1983	B
COORDINADOR MEDICO TOXICOLOGICO	42,192	7,032	1,758	50,982	71	345	1,875	11,561	64,834	Regimen Ley Nueva 1993 - 2020	B
COORDINADOR OFICINA DE LA DIRECCION	59,851	9,975	2,494	72,320	71	345	2,660	16,399	91,795	Regimen Ley Nueva 1993 - 2020	B
COORDINADOR OPERATIVO	63,792	10,632	2,658	77,082	71	345	2,835	17,479	97,812	Regimen Ley Nueva 1993 - 2020	B
COORDINADOR OPERATIVO	53,138	8,856	2,214	64,208	71	345	2,362	10,415	77,401	Transicion Ley 1983	B
COORDINADOR OPERATIVO	37,598	6,266	1,567	45,431	71	345	1,671	7,369	54,887	Transicion Ley 1983	B
COORDINADOR OPERATIVO DE LA PRESA ESTATAL EL CUCHILLO	30,407	5,068	1,267	36,742	71	345	1,351	8,332	46,841	Regimen Ley Nueva 1993 - 2020	B
COORDINADOR PECUARIO	49,997	8,333	2,083	60,413	71	345	2,222	13,699	76,750	Regimen Ley Nueva 1993 - 2020	B
COORDINADOR PLANEACION HACENDARIA	79,605	13,268	3,317	96,189	71	345	3,538	15,603	115,746	Transicion Ley 1983	B
COORDINADOR RECURSOS HUMANOS Y FINANCIEROS	58,417	9,736	2,434	70,587	71	345	2,596	16,006	89,606	Regimen Ley Nueva 1993 - 2020	B
COORDINADOR RECURSOS HUMANOS Y FINANCIEROS	55,717	9,286	2,322	67,325	71	345	2,476	15,266	85,483	Regimen Ley Nueva 1993 - 2020	B
COORDINADOR TECNICO	51,717	8,620	2,155	62,491	71	345	2,299	14,170	79,376	Regimen Ley Nueva 1993 - 2020	B
COORDINADOR TECNICO	47,332	7,889	1,972	57,193	71	345	2,104	12,969	72,681	Regimen Ley Nueva 1993 - 2020	B
COORDINADOR TECNICO	47,332	7,889	1,972	57,193	71	345	2,104	12,969	72,681	Regimen Ley Nueva 1993 - 2020	B
COORDINADOR TECNICO	50,987	8,498	2,124	61,609	71	345	2,266	9,993	74,285	Transicion Ley 1983	B
COORDINADOR TECNICO DE EGRESOS	40,570	6,762	1,690	49,022	71	345	1,803	11,116	62,357	Regimen Ley Nueva 1993 - 2020	B
COORDINADOR TECNICO DE INGENIERIA HIDRAULICA	40,000	6,667	1,667	48,333	71	345	1,778	10,960	61,487	Sin aportaciones	B
COORDINADOR TECNICO, CONTROL Y SEGUIMIENTO	67,036	11,173	2,793	81,002	71	345	2,979	18,368	102,765	Regimen Ley Nueva 1993 - 2020	B
COORDINADORA	75,611	12,602	3,150	91,363	71	345	3,360	20,717	115,857	Regimen Ley Nueva 1993 - 2020	B
COORDINADORA	50,351	8,392	2,098	60,841	71	345	2,238	13,796	77,291	Regimen Ley Nueva 1993 - 2020	B
COORDINADORA DE ADQUISICIONES Y ENLACE ADMINISTRATIVO	61,428	10,238	2,560	74,226	71	345	2,730	16,831	94,203	Sin aportaciones	B
COORDINADORA DE ASUNTOS INTERINSTITUCION	63,596	10,599	2,650	76,845	71	345	2,826	17,425	97,513	Regimen Ley Nueva 1993 - 2020	B
COORDINADORA DE AUDIENCIAS	70,692	11,782	2,946	85,420	71	345	3,142	13,856	102,833	Transicion Ley 1983	B
COORDINADORA DE BIENES INMUEBLES	65,663	10,944	2,736	79,343	71	345	2,918	17,992	100,669	Regimen Ley Nueva 1993 - 2020	B
COORDINADORA DE CALIDAD	37,307	6,218	1,554	45,079	71	345	1,658	10,222	57,375	Regimen Ley Nueva 1993 - 2020	B
COORDINADORA DE CAMBIO CLIMATICO	80,507	13,418	3,354	97,279	71	345	3,578	22,059	123,332	Regimen Ley Nueva 1993 - 2020	B
COORDINADORA DE CAPACITACION Y ENLACES	45,917	7,653	1,913	55,483	71	345	2,041	9,000	66,939	Transicion Ley 1983	B
COORDINADORA DE CLUSTERS	35,424	5,904	1,476	42,804	71	345	1,574	9,706	54,500	Regimen Ley Nueva 1993 - 2020	B
COORDINADORA DE COMUNICACION SOCIAL	44,551	7,425	1,856	53,832	71	345	1,980	12,207	68,435	Regimen Ley Nueva 1993 - 2020	B
COORDINADORA DE COMUNICACION SOCIAL Y PROMOCION TURISTICA	47,810	7,968	1,992	57,770	71	345	2,125	13,100	73,411	Sin aportaciones	B
COORDINADORA DE CONTROL DE OPERACIONES	37,394	6,232	1,558	45,184	71	345	1,662	10,246	57,508	Regimen Ley Nueva 1993 - 2020	B
COORDINADORA DE CONTROL Y GESTION	51,671	8,612	2,153	62,436	71	345	2,296	14,158	79,306	Regimen Ley Nueva 1993 - 2020	B
COORDINADORA DE CULTURA URBANA	47,713	7,952	1,988	57,653	71	345	2,121	13,073	73,263	Sin aportaciones	B
COORDINADORA DE DESARROLLO CREATIVO	36,918	6,153	1,538	44,609	0	0	0	0	44,609	Sin aportaciones	H
COORDINADORA DE DESARROLLO INSTITUCIONAL	60,113	10,019	2,505	72,637	71	345	2,672	16,471	92,195	Regimen Ley Nueva 1993 - 2020	B
COORDINADORA DE EDUCACION MEDIA Y SUPERIOR	32,490	5,415	1,354	39,259	71	345	1,444	6,368	47,487	Transicion Ley 1983	B

**C.5 TABULADORES Y PLAZAS PODER EJECUTIVO**  
**C.5.1 NOMINA TABULADA DE LOS SERVIDORES PÚBLICOS DEL GOBIERNO CENTRAL**

**NOMINA TABULADA BRUTA POR PUESTO**

PUESTO	PERCEPCIONES ORDINARIAS				PRESTACIONES ADICIONALES			SEGURIDAD SOCIAL	COSTO TOTAL	TIPO DE PUESTO	
	PERCEPCION MENSUAL	AGUINALDO	PRIMA VACACIONAL	PERCEPCION MENSUAL + AGUINALDO + PRIMA VACACIONAL	APOYO NAVIDEÑO	FONDO DE AHORRO	DIAS DEL SERVIDOR PUBLICO			REGIMEN	PLANTILLA
COORDINADORA DE ENLACE	71,902	11,984	2,996	86,882	71	345	3,196	19,701	110,194	Regimen Ley Nueva 1993 - 2020	B
COORDINADORA DE ENLACE Y SEGUIMIENTO INTERSECTORIAL	47,778	7,963	1,991	57,732	71	345	2,123	13,091	73,362	Regimen Ley Nueva 1993 - 2020	B
COORDINADORA DE ESTADISTICA	58,434	9,739	2,435	70,608	71	345	2,597	11,453	85,074	Transicion Ley 1983	B
COORDINADORA DE FUNDOS LEGALES	28,157	4,693	1,173	34,023	71	345	1,251	7,715	43,405	Regimen Ley Nueva 1993 - 2020	B
COORDINADORA DE GESTORIA SOCIAL	53,677	8,946	2,237	64,860	71	345	2,386	14,707	82,369	Regimen Ley Nueva 1993 - 2020	B
COORDINADORA DE INFORMACION Y PAUTAS	35,424	5,904	1,476	42,804	71	345	1,574	9,706	54,500	Sin aportaciones	B
COORDINADORA DE INSPECCION Y VIGILANCIA	53,677	8,946	2,237	64,860	71	345	2,386	10,521	78,182	Transicion Ley 1983	B
COORDINADORA DE LOGISTICA Y ENLACE	58,600	9,767	2,442	70,808	71	345	2,604	16,056	89,885	Regimen Ley Nueva 1993 - 2020	B
COORDINADORA DE MEJORA REGULATORIA	43,804	7,301	1,825	52,930	71	345	1,947	12,002	67,295	Regimen Ley Nueva 1993 - 2020	B
COORDINADORA DE MERCADOTECNIA	36,569	6,095	1,524	44,188	71	345	1,625	10,020	56,249	Regimen Ley Nueva 1993 - 2020	B
COORDINADORA DE NORMATIVIDAD Y DERECHOS	42,249	7,042	1,760	51,051	71	345	1,878	8,281	61,625	Transicion Ley 1983	B
COORDINADORA DE PLANEACION E INFORMACION OCUPACIONAL	31,217	5,203	1,301	37,721	71	345	1,387	8,553	48,077	Regimen Ley Nueva 1993 - 2020	B
COORDINADORA DE POLIGRAFIA	41,364	6,894	1,724	49,982	71	345	1,838	11,334	63,569	Regimen Ley Nueva 1993 - 2020	B
COORDINADORA DE PRESUPUESTO	78,979	13,163	3,291	95,433	71	345	3,510	21,640	120,999	Regimen Ley Nueva 1993 - 2020	B
COORDINADORA DE PROYECTOS DE INNOVACION	48,545	8,091	2,023	58,659	71	345	2,158	13,301	74,533	Regimen Ley Nueva 1993 - 2020	B
COORDINADORA DE PROYECTOS ESPECIALES	29,189	4,865	1,216	35,270	71	345	1,297	7,998	44,981	Regimen Ley Nueva 1993 - 2020	B
COORDINADORA DE RECURSOS FINANCIEROS	44,809	7,468	1,867	54,144	71	345	1,992	12,278	68,829	Regimen Ley Nueva 1993 - 2020	B
COORDINADORA DE RECURSOS HUMANOS	51,392	8,565	2,141	62,099	71	345	2,284	10,073	74,871	Transicion Ley 1983	B
COORDINADORA DE SEGURIDAD INTERIOR	60,111	10,019	2,505	72,634	71	345	2,672	16,470	92,192	Regimen Ley Nueva 1993 - 2020	B
COORDINADORA DE SERVICIOS Y APOYO TECNICO	33,192	5,532	1,383	40,107	71	345	1,475	9,095	51,093	Regimen Ley Nueva 1993 - 2020	B
COORDINADORA DE SINTESIS, REDACCION Y MONITOREO	46,459	7,743	1,936	56,138	71	345	2,065	12,730	71,348	Regimen Ley Nueva 1993 - 2020	B
COORDINADORA DE SUELDOS Y COMPENSACIONES	69,059	11,510	2,877	83,446	71	345	3,069	18,922	105,854	Regimen Ley Nueva 1993 - 2020	B
COORDINADORA DE TRATAMIENTO INTERNO	17,463	2,911	728	21,101	71	345	776	4,785	27,078	Regimen Ley Nueva 1993 - 2020	B
COORDINADORA DE VINCULACION E INVESTIGACION	42,510	7,085	1,771	51,366	71	345	1,889	11,648	65,319	Regimen Ley Nueva 1993 - 2020	B
COORDINADORA DE VISITADURIA	56,132	9,355	2,339	67,826	71	345	2,495	15,380	86,117	Regimen Ley Nueva 1993 - 2020	B
COORDINADORA EDITORIAL	53,374	8,896	2,224	64,494	0	0	0	0	64,494	Sin aportaciones	H
COORDINADORA GENERAL DE ALIADOS CONTIGO	81,767	13,628	3,407	98,802	71	345	3,634	22,404	125,256	Sin aportaciones	B
COORDINADORA GENERAL DE PLANEACION Y EVALUACION	52,000	8,667	2,167	62,833	71	345	2,311	14,248	79,808	Regimen Ley Nueva 1993 - 2020	B
COORDINADORA GENERAL DE SEGUIMIENTO Y CONTROL	88,955	14,826	3,706	107,487	71	345	3,954	17,435	129,292	Transicion Ley 1983	B
COORDINADORA GENERAL JURIDICA	45,000	7,500	1,875	54,375	71	345	2,000	12,330	69,121	Sin aportaciones	B
COORDINADORA JURIDICA	54,572	9,095	2,274	65,941	71	345	2,425	14,953	83,735	Regimen Ley Nueva 1993 - 2020	B
COORDINADORA JURIDICA	62,559	10,427	2,607	75,592	71	345	2,780	17,141	95,930	Sin aportaciones	B
COORDINADORA JURIDICA DE DESARROLLO SUSTENTABLE	53,677	8,946	2,237	64,860	71	345	2,386	10,521	78,182	Transicion Ley 1983	B
CRIMINOLOGA	22,143	3,691	923	26,756	71	345	984	6,067	34,223	Regimen Ley Nueva 1993 - 2020	B
CRIMINOLOGA	23,386	3,898	974	28,258	71	345	1,039	6,408	36,121	Regimen Ley Nueva 1993 - 2020	B
CRIMINOLOGA	21,620	3,603	901	26,124	71	345	961	5,924	33,425	Regimen Ley Nueva 1993 - 2020	B
CRIMINOLOGA	20,536	3,423	856	24,814	71	345	913	4,025	30,168	Transicion Ley 1983	B
CRIMINOLOGO	24,154	4,026	1,006	29,186	71	345	1,074	4,734	35,410	Transicion Ley 1983	B
CRIMINOLOGO	16,241	2,707	677	19,625	71	345	722	4,450	25,212	Regimen Ley Nueva 1993 - 2020	B
CRIMINOLOGO	20,536	3,423	856	24,814	71	345	913	5,627	31,770	Regimen Ley Nueva 1993 - 2020	B
CRIMINOLOGO	20,536	3,423	856	24,814	71	345	913	5,627	31,770	Regimen Ley Nueva 1993 - 2020	B
CRIMINOLOGO	20,536	3,423	856	24,814	71	345	913	5,627	31,770	Regimen Ley Nueva 1993 - 2020	B
CRIMINOLOGO	20,536	3,423	856	24,814	71	345	913	5,627	31,770	Regimen Ley Nueva 1993 - 2020	B
CRIMINOLOGO	20,536	3,423	856	24,814	71	345	913	5,627	31,770	Regimen Ley Nueva 1993 - 2020	B
CRIMINOLOGO	20,536	3,423	856	24,814	71	345	913	5,627	31,770	Regimen Ley Nueva 1993 - 2020	B
CRIMINOLOGO	20,536	3,423	856	24,814	71	345	913	5,627	31,770	Regimen Ley Nueva 1993 - 2020	B
CRIMINOLOGO	20,536	3,423	856	24,814	71	345	913	5,627	31,770	Regimen Ley Nueva 1993 - 2020	B
CRIMINOLOGO	20,536	3,423	856	24,814	71	345	913	5,627	31,770	Regimen Ley Nueva 1993 - 2020	B
CRIMINOLOGO	20,536	3,423	856	24,814	71	345	913	5,627	31,770	Regimen Ley Nueva 1993 - 2020	B
CRIMINOLOGO	20,536	3,423	856	24,814	71	345	913	5,627	31,770	Regimen Ley Nueva 1993 - 2020	B
CRIMINOLOGO	21,620	3,603	901	26,124	71	345	961	5,924	33,425	Regimen Ley Nueva 1993 - 2020	B
CRIMINOLOGO	21,620	3,603	901	26,124	71	345	961	5,924	33,425	Regimen Ley Nueva 1993 - 2020	B
CUARTO REGISTRADOR DEL PRIMER DISTRITO MONTERREY	52,054	8,676	2,169	62,899	71	345	2,314	14,263	79,891	Regimen Ley Nueva 1993 - 2020	B
CUIDADOR ZOOLOGICO INFANTIL	10,717	1,786	447	12,950	71	345	476	2,936	16,778	Regimen Ley Nueva 1993 - 2020	B
DEFENSOR PUBLICO	64,247	10,708	2,677	77,632	71	345	2,855	17,604	98,507	Regimen Ley Nueva 1993 - 2020	B
DEFENSOR PUBLICO	64,247	10,708	2,677	77,632	71	345	2,855	17,604	98,507	Regimen Ley Nueva 1993 - 2020	B
DEFENSOR PUBLICO	64,247	10,708	2,677	77,632	71	345	2,855	17,604	98,507	Regimen Ley Nueva 1993 - 2020	B







**C.5 TABULADORES Y PLAZAS PODER EJECUTIVO**  
**C.5.1 NOMINA TABULADA DE LOS SERVIDORES PÚBLICOS DEL GOBIERNO CENTRAL**

**NOMINA TABULADA BRUTA POR PUESTO**

PUESTO	PERCEPCIONES ORDINARIAS				PRESTACIONES ADICIONALES			SEGURIDAD SOCIAL	COSTO TOTAL	TIPO DE PUESTO	
	PERCEPCION MENSUAL	AGUINALDO	PRIMA VACACIONAL	PERCEPCION MENSUAL + AGUINALDO + PRIMA VACACIONAL	APOYO NAVIDEÑO	FONDO DE AHORRO	DIA DEL SERVIDOR PUBLICO			REGIMEN	PLANTILLA
DEFENSOR PUBLICO	60,738	10,123	2,531	73,392	71	345	2,699	16,642	93,149	Regimen Ley Nueva 1993 - 2020	B
DEFENSOR PUBLICO	64,247	10,708	2,677	77,632	71	345	2,855	12,592	93,495	Transicion Ley 1983	B
DEFENSOR PUBLICO	56,950	9,492	2,373	68,815	71	345	2,531	15,604	87,366	Regimen Ley Nueva 1993 - 2020	B
DEFENSOR PUBLICO	55,688	9,281	2,320	67,290	71	345	2,475	10,915	81,095	Transicion Ley 1983	B
DEFENSOR PUBLICO	64,247	10,708	2,677	77,632	71	345	2,855	17,604	98,507	Regimen Ley Nueva 1993 - 2020	B
DEFENSOR PUBLICO	62,285	10,381	2,595	75,261	71	345	2,768	17,066	95,511	Regimen Ley Nueva 1993 - 2020	B
DEFENSOR PUBLICO	64,247	10,708	2,677	77,632	71	345	2,855	17,604	98,507	Regimen Ley Nueva 1993 - 2020	B
DEFENSOR PUBLICO	60,582	10,097	2,524	73,203	71	345	2,693	16,599	92,911	Regimen Ley Nueva 1993 - 2020	B
DEFENSOR PUBLICO	64,247	10,708	2,677	77,632	71	345	2,855	17,604	98,507	Regimen Ley Nueva 1993 - 2020	B
DEFENSOR PUBLICO	62,376	10,396	2,599	75,371	71	345	2,772	12,226	90,785	Transicion Ley 1983	B
DEFENSOR PUBLICO A	51,910	8,652	2,163	62,725	71	345	2,307	14,223	79,671	Regimen Ley Nueva 1993 - 2020	B
DEFENSOR PUBLICO A	51,910	8,652	2,163	62,725	71	345	2,307	14,223	79,671	Regimen Ley Nueva 1993 - 2020	B
DEFENSOR PUBLICO A	51,910	8,652	2,163	62,725	71	345	2,307	14,223	79,671	Regimen Ley Nueva 1993 - 2020	B
DEFENSOR PUBLICO A	51,910	8,652	2,163	62,725	71	345	2,307	14,223	79,671	Regimen Ley Nueva 1993 - 2020	B
DEFENSOR PUBLICO A	51,910	8,652	2,163	62,725	71	345	2,307	14,223	79,671	Regimen Ley Nueva 1993 - 2020	B
DEFENSOR PUBLICO A	51,910	8,652	2,163	62,725	71	345	2,307	14,223	79,671	Regimen Ley Nueva 1993 - 2020	B
DEFENSOR PUBLICO A	50,252	8,375	2,094	60,721	71	345	2,233	13,769	77,139	Regimen Ley Nueva 1993 - 2020	B
DEFENSOR PUBLICO A	51,910	8,652	2,163	62,725	71	345	2,307	14,223	79,671	Regimen Ley Nueva 1993 - 2020	B
DEFENSOR PUBLICO A	51,910	8,652	2,163	62,725	71	345	2,307	14,223	79,671	Regimen Ley Nueva 1993 - 2020	B
DEFENSOR PUBLICO A	51,910	8,652	2,163	62,725	71	345	2,307	14,223	79,671	Regimen Ley Nueva 1993 - 2020	B
DEFENSOR PUBLICO A	51,910	8,652	2,163	62,725	71	345	2,307	14,223	79,671	Regimen Ley Nueva 1993 - 2020	B
DEFENSOR PUBLICO A	51,910	8,652	2,163	62,725	71	345	2,307	14,223	79,671	Regimen Ley Nueva 1993 - 2020	B
DEFENSOR PUBLICO AUXILIAR	36,531	6,089	1,522	44,142	71	345	1,624	10,009	56,191	Regimen Ley Nueva 1993 - 2020	B
DEFENSOR PUBLICO AUXILIAR	29,950	4,992	1,248	36,190	71	345	1,331	8,206	46,143	Regimen Ley Nueva 1993 - 2020	B
DEFENSOR PUBLICO AUXILIAR	26,206	4,368	1,092	31,666	71	345	1,165	7,180	40,427	Regimen Ley Nueva 1993 - 2020	B
DEFENSOR PUBLICO AUXILIAR	26,206	4,368	1,092	31,666	71	345	1,165	7,180	40,427	Regimen Ley Nueva 1993 - 2020	B
DEFENSOR PUBLICO AUXILIAR	36,531	6,089	1,522	44,142	71	345	1,624	10,009	56,191	Regimen Ley Nueva 1993 - 2020	B
DEFENSOR PUBLICO AUXILIAR	36,531	6,089	1,522	44,142	71	345	1,624	10,009	56,191	Regimen Ley Nueva 1993 - 2020	B
DEFENSOR PUBLICO AUXILIAR	26,206	4,368	1,092	31,666	71	345	1,165	7,180	40,427	Regimen Ley Nueva 1993 - 2020	B
DEFENSOR PUBLICO AUXILIAR	36,531	6,089	1,522	44,142	71	345	1,624	10,009	56,191	Regimen Ley Nueva 1993 - 2020	B
DEFENSOR PUBLICO AUXILIAR	36,531	6,089	1,522	44,142	71	345	1,624	10,009	56,191	Regimen Ley Nueva 1993 - 2020	B
DEFENSOR PUBLICO AUXILIAR	26,206	4,368	1,092	31,666	71	345	1,165	7,180	40,427	Regimen Ley Nueva 1993 - 2020	B
DEFENSOR PUBLICO AUXILIAR	26,206	4,368	1,092	31,666	71	345	1,165	7,180	40,427	Regimen Ley Nueva 1993 - 2020	B
DEFENSOR PUBLICO AUXILIAR	36,531	6,089	1,522	44,142	71	345	1,624	10,009	56,191	Regimen Ley Nueva 1993 - 2020	B
DEFENSOR PUBLICO AUXILIAR	36,531	6,089	1,522	44,142	71	345	1,624	10,009	56,191	Regimen Ley Nueva 1993 - 2020	B
DEFENSOR PUBLICO AUXILIAR	26,206	4,368	1,092	31,666	71	345	1,165	7,180	40,427	Regimen Ley Nueva 1993 - 2020	B
DEFENSOR PUBLICO AUXILIAR	26,206	4,368	1,092	31,666	71	345	1,165	7,180	40,427	Regimen Ley Nueva 1993 - 2020	B
DEFENSOR PUBLICO AUXILIAR	36,531	6,089	1,522	44,142	71	345	1,624	10,009	56,191	Regimen Ley Nueva 1993 - 2020	B
DEFENSOR PUBLICO AUXILIAR	36,531	6,089	1,522	44,142	71	345	1,624	10,009	56,191	Regimen Ley Nueva 1993 - 2020	B
DEFENSOR PUBLICO AUXILIAR	26,206	4,368	1,092	31,666	71	345	1,165	7,180	40,427	Regimen Ley Nueva 1993 - 2020	B
DEFENSOR PUBLICO AUXILIAR	26,206	4,368	1,092	31,666	71	345	1,165	7,180	40,427	Regimen Ley Nueva 1993 - 2020	B
DEFENSOR PUBLICO AUXILIAR	36,531	6,089	1,522	44,142	71	345	1,624	10,009	56,191	Regimen Ley Nueva 1993 - 2020	B
DEFENSOR PUBLICO AUXILIAR	36,531	6,089	1,522	44,142	71	345	1,624	10,009	56,191	Regimen Ley Nueva 1993 - 2020	B
DEFENSOR PUBLICO AUXILIAR	26,206	4,368	1,092	31,666	71	345	1,165	7,180	40,427	Regimen Ley Nueva 1993 - 2020	B
DEFENSOR PUBLICO AUXILIAR	26,206	4,368	1,092	31,666	71	345	1,165	7,180	40,427	Regimen Ley Nueva 1993 - 2020	B
DEFENSOR PUBLICO AUXILIAR	36,531	6,089	1,522	44,142	71	345	1,624	10,009	56,191	Regimen Ley Nueva 1993 - 2020	B
DEFENSOR PUBLICO AUXILIAR	36,531	6,089	1,522	44,142	71	345	1,624	10,009	56,191	Regimen Ley Nueva 1993 - 2020	B
DEFENSOR PUBLICO AUXILIAR	36,531	6,089	1,522	44,142	71	345	1,624	10,009	56,191	Regimen Ley Nueva 1993 - 2020	B
DEFENSOR PUBLICO AUXILIAR	35,812	5,969	1,492	43,273	71	345	1,592	9,812	55,093	Regimen Ley Nueva 1993 - 2020	B
DEFENSOR PUBLICO AUXILIAR	42,194	7,032	1,758	50,984	71	345	1,875	11,561	64,837	Regimen Ley Nueva 1993 - 2020	B
DEFENSOR PUBLICO AUXILIAR	36,531	6,089	1,522	44,142	71	345	1,624	10,009	56,191	Regimen Ley Nueva 1993 - 2020	B

**C.5 TABULADORES Y PLAZAS PODER EJECUTIVO**  
**C.5.1 NOMINA TABULADA DE LOS SERVIDORES PÚBLICOS DEL GOBIERNO CENTRAL**

**NOMINA TABULADA BRUTA POR PUESTO**

PUESTO	PERCEPCIONES ORDINARIAS				PRESTACIONES ADICIONALES			SEGURIDAD SOCIAL	COSTO TOTAL	TIPO DE PUESTO	
	PERCEPCION MENSUAL	AGUINALDO	PRIMA VACACIONAL	PERCEPCION MENSUAL + AGUINALDO + PRIMA VACACIONAL	APOYO NAVIDEÑO	FONDO DE AHORRO	DIA DEL SERVIDOR PUBLICO			REGIMEN	PLANTILLA
DEFENSOR PUBLICO AUXILIAR	36,531	6,089	1,522	44,142	71	345	1,624	10,009	56,191	Regimen Ley Nueva 1993 - 2020	B
DEFENSOR PUBLICO AUXILIAR	25,231	4,205	1,051	30,487	71	345	1,121	6,913	38,938	Regimen Ley Nueva 1993 - 2020	B
DEFENSOR PUBLICO AUXILIAR	36,531	6,089	1,522	44,142	71	345	1,624	7,160	53,341	Transicion Ley 1983	B
DEFENSOR PUBLICO AUXILIAR	36,167	6,028	1,507	43,702	71	345	1,607	7,089	52,814	Transicion Ley 1983	B
DEFENSOR PUBLICO AUXILIAR	28,075	4,679	1,170	33,924	71	345	1,248	5,503	41,090	Transicion Ley 1983	B
DEFENSOR PUBLICO AUXILIAR	26,206	4,368	1,092	31,666	71	345	1,165	7,180	40,427	Regimen Ley Nueva 1993 - 2020	B
DEFENSOR PUBLICO AUXILIAR	36,531	6,089	1,522	44,142	71	345	1,624	10,009	56,191	Regimen Ley Nueva 1993 - 2020	B
DEFENSOR PUBLICO AUXILIAR	36,531	6,089	1,522	44,142	71	345	1,624	10,009	56,191	Regimen Ley Nueva 1993 - 2020	B
DEFENSOR PUBLICO AUXILIAR	36,531	6,089	1,522	44,142	71	345	1,624	10,009	56,191	Regimen Ley Nueva 1993 - 2020	B
DEFENSOR PUBLICO AUXILIAR	29,519	4,920	1,230	35,669	71	345	1,312	8,088	45,485	Regimen Ley Nueva 1993 - 2020	B
DEFENSOR PUBLICO AUXILIAR	36,531	6,089	1,522	44,142	71	345	1,624	10,009	56,191	Regimen Ley Nueva 1993 - 2020	B
DEFENSOR PUBLICO AUXILIAR	28,914	4,819	1,205	34,938	71	345	1,285	7,922	44,561	Regimen Ley Nueva 1993 - 2020	B
DEFENSOR PUBLICO AUXILIAR	42,194	7,032	1,758	50,984	71	345	1,875	8,270	61,546	Transicion Ley 1983	B
DEFENSOR PUBLICO AUXILIAR	35,640	5,940	1,485	43,065	71	345	1,584	9,765	54,830	Regimen Ley Nueva 1993 - 2020	B
DEFENSOR PUBLICO AUXILIAR	36,531	6,089	1,522	44,142	71	345	1,624	10,009	56,191	Regimen Ley Nueva 1993 - 2020	B
DEFENSOR PUBLICO AUXILIAR	26,206	4,368	1,092	31,666	71	345	1,165	7,180	40,427	Regimen Ley Nueva 1993 - 2020	B
DEFENSOR PUBLICO AUXILIAR	25,240	4,207	1,052	30,498	71	345	1,122	6,916	38,952	Regimen Ley Nueva 1993 - 2020	B
DEFENSOR PUBLICO AUXILIAR	46,299	7,717	1,929	55,945	71	345	2,058	9,075	67,493	Transicion Ley 1983	B
DEFENSOR PUBLICO AUXILIAR	36,531	6,089	1,522	44,142	71	345	1,624	10,009	56,191	Regimen Ley Nueva 1993 - 2020	B
DEFENSOR PUBLICO AUXILIAR	36,531	6,089	1,522	44,142	71	345	1,624	10,009	56,191	Regimen Ley Nueva 1993 - 2020	B
DEFENSOR PUBLICO AUXILIAR	26,802	4,467	1,117	32,386	71	345	1,191	7,344	41,337	Regimen Ley Nueva 1993 - 2020	B
DEFENSOR PUBLICO AUXILIAR	26,206	4,368	1,092	31,666	71	345	1,165	7,180	40,427	Regimen Ley Nueva 1993 - 2020	B
DEFENSOR PUBLICO AUXILIAR	25,443	4,241	1,060	30,744	71	345	1,131	6,971	39,262	Regimen Ley Nueva 1993 - 2020	B
DEFENSOR PUBLICO AUXILIAR	36,531	6,089	1,522	44,142	71	345	1,624	10,009	56,191	Regimen Ley Nueva 1993 - 2020	B
DEFENSOR PUBLICO AUXILIAR	36,531	6,089	1,522	44,142	71	345	1,624	10,009	56,191	Regimen Ley Nueva 1993 - 2020	B
DEFENSOR PUBLICO AUXILIAR	26,206	4,368	1,092	31,666	71	345	1,165	7,180	40,427	Regimen Ley Nueva 1993 - 2020	B
DEFENSOR PUBLICO AUXILIAR	36,531	6,089	1,522	44,142	71	345	1,624	10,009	56,191	Regimen Ley Nueva 1993 - 2020	B
DEFENSOR PUBLICO AUXILIAR	25,232	4,205	1,051	30,489	71	345	1,121	6,914	38,939	Regimen Ley Nueva 1993 - 2020	B
DEFENSOR PUBLICO AUXILIAR	36,531	6,089	1,522	44,142	71	345	1,624	10,009	56,191	Regimen Ley Nueva 1993 - 2020	B
DEFENSOR PUBLICO AUXILIAR	42,194	7,032	1,758	50,984	71	345	1,875	11,561	64,837	Regimen Ley Nueva 1993 - 2020	B
DEFENSOR PUBLICO AUXILIAR	40,256	6,709	1,677	48,643	71	345	1,789	11,030	61,878	Regimen Ley Nueva 1993 - 2020	B
DEFENSOR PUBLICO AUXILIAR	33,737	5,623	1,406	40,766	71	345	1,499	9,244	51,925	Regimen Ley Nueva 1993 - 2020	B
DEFENSOR PUBLICO AUXILIAR	40,256	6,709	1,677	48,643	71	345	1,789	11,030	61,878	Regimen Ley Nueva 1993 - 2020	B
DEFENSOR PUBLICO AUXILIAR	40,197	6,700	1,675	48,571	71	345	1,787	7,879	58,652	Transicion Ley 1983	B
DEFENSOR PUBLICO B	46,469	7,745	1,936	56,150	71	345	2,065	12,733	71,364	Regimen Ley Nueva 1993 - 2020	B
DEFENSOR PUBLICO B	46,469	7,745	1,936	56,150	71	345	2,065	12,733	71,364	Regimen Ley Nueva 1993 - 2020	B
DEFENSOR PUBLICO B	46,469	7,745	1,936	56,150	71	345	2,065	12,733	71,364	Regimen Ley Nueva 1993 - 2020	B
DEFENSOR PUBLICO B	46,469	7,745	1,936	56,150	71	345	2,065	12,733	71,364	Regimen Ley Nueva 1993 - 2020	B
DEFENSOR PUBLICO B	46,469	7,745	1,936	56,150	71	345	2,065	12,733	71,364	Regimen Ley Nueva 1993 - 2020	B
DEFENSOR PUBLICO B	44,987	7,498	1,874	54,359	71	345	1,999	12,326	69,101	Regimen Ley Nueva 1993 - 2020	B
DEFENSOR PUBLICO B	46,036	7,673	1,918	55,627	71	345	2,046	12,614	70,703	Regimen Ley Nueva 1993 - 2020	B
DEFENSOR PUBLICO B	46,469	7,745	1,936	56,150	71	345	2,065	12,733	71,364	Regimen Ley Nueva 1993 - 2020	B
DEFENSOR PUBLICO B	46,299	7,717	1,929	55,945	71	345	2,058	9,075	67,493	Transicion Ley 1983	B
DEFENSOR PUBLICO B	46,469	7,745	1,936	56,150	71	345	2,065	12,733	71,364	Regimen Ley Nueva 1993 - 2020	B
DEFENSOR PUBLICO B	46,469	7,745	1,936	56,150	71	345	2,065	12,733	71,364	Regimen Ley Nueva 1993 - 2020	B
DELEGADO	33,651	5,609	1,402	40,662	0	0	0	0	40,662	Sin aportaciones	H
DELEGADO	32,961	5,494	1,373	39,828	0	0	0	0	39,828	Sin aportaciones	H
DELEGADO	32,960	5,493	1,373	39,827	71	345	1,465	9,031	50,738	Regimen Ley Nueva 1993 - 2020	B
DELEGADO	32,960	5,493	1,373	39,827	71	345	1,465	9,031	50,738	Regimen Ley Nueva 1993 - 2020	B
DELEGADO	15,671	2,612	653	18,936	71	345	696	4,294	24,342	Regimen Ley Nueva 1993 - 2020	B
DELEGADO	38,567	6,428	1,607	46,602	71	345	1,714	7,559	56,291	Transicion Ley 1983	B
DELEGADO	41,266	6,878	1,719	49,863	71	345	1,834	8,088	60,201	Transicion Ley 1983	B
DELEGADO	41,764	6,961	1,740	50,465	71	345	1,856	8,186	60,923	Transicion Ley 1983	B

**C.5 TABULADORES Y PLAZAS PODER EJECUTIVO**  
**C.5.1 NOMINA TABULADA DE LOS SERVIDORES PÚBLICOS DEL GOBIERNO CENTRAL**

**NOMINA TABULADA BRUTA POR PUESTO**

PUESTO	PERCEPCIONES ORDINARIAS				PRESTACIONES ADICIONALES			SEGURIDAD SOCIAL	COSTO TOTAL	TIPO DE PUESTO	
	PERCEPCION MENSUAL	AGUINALDO	PRIMA VACACIONAL	PERCEPCION MENSUAL + AGUINALDO + PRIMA VACACIONAL	APOYO NAVIDEÑO	FONDO DE AHORRO	DIA DEL SERVIDOR PUBLICO			REGIMEN	PLANTILLA
DELEGADO	32,960	5,493	1,373	39,827	71	345	1,465	9,031	50,738	Regimen Ley Nueva 1993 - 2020	B
DELEGADO	38,566	6,428	1,607	46,601	71	345	1,714	7,559	56,289	Transicion Ley 1983	B
DELEGADO	38,654	6,442	1,611	46,707	71	345	1,718	10,591	59,432	Regimen Ley Nueva 1993 - 2020	B
DELEGADO	21,664	3,611	903	26,177	71	345	963	5,936	33,492	Regimen Ley Nueva 1993 - 2020	B
DELEGADO	21,664	3,611	903	26,177	0	0	0	0	26,177	Sin aportaciones	H
DELEGADO	21,664	3,611	903	26,177	0	0	0	0	26,177	Sin aportaciones	H
DELEGADO	21,664	3,611	903	26,177	71	345	963	5,936	33,492	Regimen Ley Nueva 1993 - 2020	B
DELEGADO	26,452	4,409	1,102	31,963	71	345	1,176	5,185	38,739	Transicion Ley 1983	B
DELEGADO	21,663	3,611	903	26,176	71	345	963	5,936	33,490	Regimen Ley Nueva 1993 - 2020	B
DELEGADO	21,663	3,611	903	26,176	71	345	963	5,936	33,490	Regimen Ley Nueva 1993 - 2020	B
DELEGADO	21,664	3,611	903	26,177	0	0	0	0	26,177	Sin aportaciones	H
DELEGADO	21,663	3,611	903	26,176	71	345	963	5,936	33,490	Regimen Ley Nueva 1993 - 2020	B
DELEGADO	32,960	5,493	1,373	39,827	71	345	1,465	9,031	50,738	Regimen Ley Nueva 1993 - 2020	B
DELEGADO DE ALLENDE	31,436	5,239	1,310	37,985	71	345	1,397	6,161	46,960	Transicion Ley 1983	B
DELEGADO DE CADEREYTA JIMENEZ	28,124	4,687	1,172	33,983	71	345	1,250	5,512	41,161	Transicion Ley 1983	B
DELEGADO DE FINANZAS EN LINARES N.L.	25,518	4,253	1,063	30,834	71	345	1,134	6,992	39,376	Regimen Ley Nueva 1993 - 2020	B
DELEGADO DE SANTIAGO	37,004	6,167	1,542	44,713	71	345	1,645	10,139	56,913	Regimen Ley Nueva 1993 - 2020	B
DELEGADO EN MONTEMORELOS	25,517	4,253	1,063	30,833	71	345	1,134	6,992	39,375	Regimen Ley Nueva 1993 - 2020	B
DELEGADO EN SABINAS HIDALGO	24,717	4,120	1,030	29,866	71	345	1,099	6,772	38,153	Regimen Ley Nueva 1993 - 2020	B
DELEGADO FOMERREY	28,116	4,686	1,172	33,974	71	345	1,250	5,511	41,150	Transicion Ley 1983	B
DENTISTA	26,820	4,470	1,118	32,408	71	345	1,192	7,349	41,364	Regimen Ley Nueva 1993 - 2020	B
DENTISTA	23,060	3,843	961	27,864	71	345	1,025	6,318	35,623	Regimen Ley Nueva 1993 - 2020	B
DENTISTA	18,783	3,131	783	22,696	71	345	835	5,147	29,093	Regimen Ley Nueva 1993 - 2020	B
DIBUJANTE	12,691	2,115	529	15,335	71	345	564	3,477	19,792	Regimen Ley Nueva 1993 - 2020	B
DICTAMINADOR	19,584	3,264	816	23,664	71	345	870	5,366	30,316	Regimen Ley Nueva 1993 - 2020	B
DIGITALIZADOR	13,597	2,266	567	16,430	0	0	0	0	16,430	Sin aportaciones	H
DIGITALIZADOR	13,597	2,266	567	16,430	0	0	0	0	16,430	Sin aportaciones	H
DIGITALIZADOR	13,597	2,266	567	16,430	71	345	604	3,726	21,175	Regimen Ley Nueva 1993 - 2020	B
DIGITALIZADOR	13,597	2,266	567	16,430	71	345	604	3,726	21,175	Regimen Ley Nueva 1993 - 2020	B
DIGITALIZADOR	16,996	2,833	708	20,537	71	345	755	4,657	26,365	Regimen Ley Nueva 1993 - 2020	B
DIGITALIZADOR	11,567	1,928	482	13,977	71	345	514	2,267	17,174	Transicion Ley 1983	B
DIGITALIZADOR	13,597	2,266	567	16,430	0	0	0	0	16,430	Sin aportaciones	H
DIGITALIZADOR	13,597	2,266	567	16,430	0	0	0	0	16,430	Sin aportaciones	H
DIGITALIZADOR	13,597	2,266	567	16,430	0	0	0	0	16,430	Sin aportaciones	H
DIGITALIZADOR	13,597	2,266	567	16,430	71	345	604	3,726	21,175	Regimen Ley Nueva 1993 - 2020	B
DIGITALIZADOR	13,597	2,266	567	16,430	71	345	604	3,726	21,175	Regimen Ley Nueva 1993 - 2020	B
DIGITALIZADOR	16,021	2,670	668	19,359	71	345	712	3,140	23,627	Transicion Ley 1983	B
DIRECTOR	77,831	12,972	3,243	94,046	71	345	3,459	21,326	119,246	Sin aportaciones	B
DIRECTOR	60,738	10,123	2,531	73,392	71	345	2,699	16,642	93,149	Regimen Ley Nueva 1993 - 2020	B
DIRECTOR ADMINISTRATIVO	76,715	12,786	3,196	92,697	71	345	3,410	15,036	111,559	Transicion Ley 1983	B
DIRECTOR DE ADMINISTRACION	85,084	14,181	3,545	102,810	0	0	0	0	102,810	Sin aportaciones	H
DIRECTOR DE ADMINISTRACION	59,968	9,995	2,499	72,461	71	345	2,665	16,431	91,974	Regimen Ley Nueva 1993 - 2020	B
DIRECTOR DE ADMINISTRACION DEL CENTRO DE INFORMACION PARA LA SEGURIDAD	74,696	12,449	3,112	90,258	71	345	3,320	20,467	114,460	Regimen Ley Nueva 1993 - 2020	B
DIRECTOR DE ADMINISTRACION Y FINANZAS	71,051	11,842	2,960	85,853	71	345	3,158	19,468	108,895	Regimen Ley Nueva 1993 - 2020	B
DIRECTOR DE ADQUISICIONES	80,374	13,396	3,349	97,119	71	345	3,572	22,022	123,129	Regimen Ley Nueva 1993 - 2020	B
DIRECTOR DE APOYO TECNICO	73,425	12,238	3,059	88,722	71	345	3,263	20,118	112,519	Regimen Ley Nueva 1993 - 2020	B
DIRECTOR DE APOYO Y FOMENTO A PYMES	57,122	9,520	2,380	69,022	71	345	2,539	15,651	87,628	Regimen Ley Nueva 1993 - 2020	B
DIRECTOR DE ASUNTOS COLECTIVOS	60,699	10,117	2,529	73,345	71	345	2,698	11,897	88,365	Transicion Ley 1983	B
DIRECTOR DE ASUNTOS INTERINSTITUCIONALES	67,073	11,179	2,795	81,047	71	345	2,981	18,378	102,821	Regimen Ley Nueva 1993 - 2020	B
DIRECTOR DE ASUNTOS JURISDICCIONALES DE LA COORDINACION GENERAL DE ASU	95,018	15,836	3,959	114,813	71	345	4,223	26,035	145,487	Regimen Ley Nueva 1993 - 2020	B
DIRECTOR DE ASUNTOS RELIGIOSOS	65,658	10,943	2,736	79,337	71	345	2,918	17,990	100,661	Regimen Ley Nueva 1993 - 2020	B
DIRECTOR DE ATENCION A GRUPOS VULNERABLES	65,208	10,868	2,717	78,793	71	345	2,898	12,781	94,888	Transicion Ley 1983	B
DIRECTOR DE CALIDAD EDUCATIVA	72,395	12,066	3,016	87,477	71	345	3,218	14,189	105,300	Transicion Ley 1983	B

**C.5 TABULADORES Y PLAZAS PODER EJECUTIVO**  
**C.5.1 NOMINA TABULADA DE LOS SERVIDORES PÚBLICOS DEL GOBIERNO CENTRAL**

**NOMINA TABULADA BRUTA POR PUESTO**

PUESTO	PERCEPCIONES ORDINARIAS				PRESTACIONES ADICIONALES			SEGURIDAD SOCIAL	COSTO TOTAL	TIPO DE PUESTO	
	PERCEPCION MENSUAL	AGUINALDO	PRIMA VACACIONAL	PERCEPCION MENSUAL + AGUINALDO + PRIMA VACACIONAL	APOYO NAVIDEÑO	FONDO DE AHORRO	DIA DEL SERVIDOR PUBLICO			REGIMEN	PLANTILLA
DIRECTOR DE CAPACITACION Y CERTIFICACION	73,179	12,197	3,049	88,425	71	345	3,252	20,051	112,144	Regimen Ley Nueva 1993 - 2020	B
DIRECTOR DE CATASTRO	87,589	14,598	3,650	105,837	71	345	3,893	23,999	134,145	Regimen Ley Nueva 1993 - 2020	B
DIRECTOR DE CLUSTERS	61,753	10,292	2,573	74,618	71	345	2,745	16,920	94,699	Regimen Ley Nueva 1993 - 2020	B
DIRECTOR DE COMERCIO EXTERIOR	90,000	15,000	3,750	108,750	71	345	4,000	24,660	137,826	Regimen Ley Nueva 1993 - 2020	B
DIRECTOR DE COMUNICACIONES	71,051	11,842	2,960	85,853	71	345	3,158	19,468	108,895	Regimen Ley Nueva 1993 - 2020	B
DIRECTOR DE CONTROL DE PROCESOS	59,968	9,995	2,499	72,461	71	345	2,665	0	75,542	Sin aportaciones	B
DIRECTOR DE CONTROL Y AUDITORIA DE OBRA PUBLICA	79,683	13,281	3,320	96,284	71	345	3,541	21,833	122,074	Regimen Ley Nueva 1993 - 2020	B
DIRECTOR DE CONTROL Y AUDITORIA DEL SECTOR CENTRAL	79,683	13,281	3,320	96,284	71	345	3,541	21,833	122,074	Regimen Ley Nueva 1993 - 2020	B
DIRECTOR DE CONTROL Y AUDITORIA DEL SECTOR PARAESTATAL	79,683	13,281	3,320	96,284	71	345	3,541	21,833	122,074	Regimen Ley Nueva 1993 - 2020	B
DIRECTOR DE COORDINACION Y SEGUIMIENTO INTERINSTITUCIONAL	61,890	10,315	2,579	74,784	71	345	2,751	16,958	94,908	Regimen Ley Nueva 1993 - 2020	B
DIRECTOR DE CREDITOS Y COBRANZAS	77,814	12,969	3,242	94,025	71	345	3,458	21,321	119,221	Sin aportaciones	B
DIRECTOR DE CULTURA Y REGULACION AMBIENTAL	69,059	11,510	2,877	83,446	71	345	3,069	18,922	105,854	Regimen Ley Nueva 1993 - 2020	B
DIRECTOR DE DEFENSA EN EJECUCION DE SANCIONES	69,917	11,653	2,913	84,483	71	345	3,107	19,157	107,164	Regimen Ley Nueva 1993 - 2020	B
DIRECTOR DE DEFENSA EN INVESTIGACIONES PENALES	73,659	12,277	3,069	89,005	71	345	3,274	20,183	112,877	Regimen Ley Nueva 1993 - 2020	B
DIRECTOR DE DEFENSA EN PROCESO PENAL	73,659	12,277	3,069	89,005	71	345	3,274	20,183	112,877	Regimen Ley Nueva 1993 - 2020	B
DIRECTOR DE DEFENSA EN SEGUNDA INSTANCIA Y AMPARO	76,715	12,786	3,196	92,697	71	345	3,410	15,036	111,559	Transicion Ley 1983	B
DIRECTOR DE DEFENSA ESPECIALIZADA EN JUSTICIA PARA ADOLESCENTES	69,917	11,653	2,913	84,483	71	345	3,107	19,157	107,164	Regimen Ley Nueva 1993 - 2020	B
DIRECTOR DE DESARROLLO EMPRESARIAL	59,677	9,946	2,487	72,110	71	345	2,652	16,351	91,529	Regimen Ley Nueva 1993 - 2020	B
DIRECTOR DE DESARROLLO MINERO	56,927	9,488	2,372	68,787	71	345	2,530	15,598	87,331	Regimen Ley Nueva 1993 - 2020	B
DIRECTOR DE DIAGNOSTICO	70,809	11,802	2,950	85,561	71	345	3,147	19,402	108,525	Regimen Ley Nueva 1993 - 2020	B
DIRECTOR DE DOCUMENTACION VEHICULAR	71,051	11,842	2,960	85,853	71	345	3,158	19,468	108,895	Sin aportaciones	B
DIRECTOR DE EDIFICACION	60,088	10,015	2,504	72,606	71	345	2,671	16,464	92,157	Regimen Ley Nueva 1993 - 2020	B
DIRECTOR DE EDUCACION ESPECIAL	72,395	12,066	3,016	87,477	71	345	3,218	14,189	105,300	Transicion Ley 1983	B
DIRECTOR DE ENLACE	70,809	11,802	2,950	85,561	71	345	3,147	13,879	103,002	Transicion Ley 1983	B
DIRECTOR DE ENLACE Y DESARROLLO MUNICIPAL	74,622	12,437	3,109	90,168	71	345	3,317	20,446	114,347	Regimen Ley Nueva 1993 - 2020	B
DIRECTOR DE EVALUACION DE RIESGO	61,489	10,248	2,562	74,299	71	345	2,733	16,848	94,296	Regimen Ley Nueva 1993 - 2020	B
DIRECTOR DE FISCALIZACION	77,814	12,969	3,242	94,025	71	345	3,458	21,321	119,221	Sin aportaciones	B
DIRECTOR DE FOMENTO AGROPECUARIO	59,968	9,995	2,499	72,461	71	345	2,665	16,431	91,974	Regimen Ley Nueva 1993 - 2020	B
DIRECTOR DE FOMENTO ENERGETICO	57,916	9,653	2,413	69,982	71	345	2,574	15,869	88,841	Sin aportaciones	B
DIRECTOR DE FONDOS DE FOMENTO	57,916	9,653	2,413	69,982	71	345	2,574	15,869	88,841	Regimen Ley Nueva 1993 - 2020	B
DIRECTOR DE FORTALECIMIENTO URBANO	72,395	12,066	3,016	87,477	71	345	3,218	19,836	110,947	Regimen Ley Nueva 1993 - 2020	B
DIRECTOR DE GESTION DEL TRANSPORTE	71,051	11,842	2,960	85,853	71	345	3,158	19,468	108,895	Regimen Ley Nueva 1993 - 2020	B
DIRECTOR DE GESTORIA Y TRAMITES	72,395	12,066	3,016	87,477	71	345	3,218	19,836	110,947	Sin aportaciones	B
DIRECTOR DE GOBIERNO	91,209	15,202	3,800	110,211	71	345	4,054	24,991	139,672	Regimen Ley Nueva 1993 - 2020	B
DIRECTOR DE INFORMACION Y ESTADISTICAS	59,968	9,995	2,499	72,461	71	345	2,665	16,431	91,974	Regimen Ley Nueva 1993 - 2020	B
DIRECTOR DE INFORMATICA	69,059	11,510	2,877	83,446	71	345	3,069	18,922	105,854	Regimen Ley Nueva 1993 - 2020	B
DIRECTOR DE INFRAESTRUCTURA	56,991	9,499	2,375	68,864	71	345	2,533	15,616	87,428	Sin aportaciones	B
DIRECTOR DE INFRAESTRUCTURA TECNOLOGICA	76,850	12,808	3,202	92,860	71	345	3,416	21,057	117,749	Regimen Ley Nueva 1993 - 2020	B
DIRECTOR DE INGENIERIA URBANA	72,395	12,066	3,016	87,477	71	345	3,218	19,836	110,947	Regimen Ley Nueva 1993 - 2020	B
DIRECTOR DE INNOVACION SOCIAL	65,208	10,868	2,717	78,793	71	345	2,898	17,867	99,974	Sin aportaciones	B
DIRECTOR DE INNOVACION Y MEJORA CONTINUA DE PROCESOS	65,658	10,943	2,736	79,337	71	345	2,918	17,990	100,661	Sin aportaciones	B
DIRECTOR DE INSPECCION Y DEFENSA	83,564	13,927	3,482	100,973	71	345	3,714	22,897	127,999	Regimen Ley Nueva 1993 - 2020	B
DIRECTOR DE INSPECCION Y VIGILANCIA	72,395	12,066	3,016	87,477	71	345	3,218	19,836	110,947	Regimen Ley Nueva 1993 - 2020	B
DIRECTOR DE LA BANDA DE MUSICA	42,354	7,059	1,765	51,178	71	345	1,882	11,605	65,081	Regimen Ley Nueva 1993 - 2020	B
DIRECTOR DE LICITACIONES	75,513	12,586	3,146	91,245	71	345	3,356	20,691	115,707	Sin aportaciones	B
DIRECTOR DE LO CIVIL, MERCANTIL Y JUSTICIA ADMINISTRATIVA	76,715	12,786	3,196	92,697	71	345	3,410	21,020	117,543	Regimen Ley Nueva 1993 - 2020	B
DIRECTOR DE LO FAMILIAR	76,715	12,786	3,196	92,697	71	345	3,410	15,036	111,559	Transicion Ley 1983	B
DIRECTOR DE MANTENIMIENTO Y SERVICIOS GENERALES	76,670	12,778	3,195	92,643	71	345	3,408	21,008	117,474	Regimen Ley Nueva 1993 - 2020	B
DIRECTOR DE MEDICINA PREVENTIVA	51,200	8,533	2,133	61,867	71	345	2,276	14,029	78,587	Regimen Ley Nueva 1993 - 2020	B
DIRECTOR DE OPERACIONES	52,489	8,748	2,187	63,424	71	345	2,333	14,382	80,555	Regimen Ley Nueva 1993 - 2020	B
DIRECTOR DE OPERACIONES	59,575	9,929	2,482	71,986	71	345	2,648	16,324	91,374	Regimen Ley Nueva 1993 - 2020	B
DIRECTOR DE OPERACIONES	67,048	11,175	2,794	81,016	71	345	2,980	13,141	97,553	Transicion Ley 1983	B
DIRECTOR DE OPERACIONES Y COMUNICACION SOCIAL	65,208	10,868	2,717	78,793	71	345	2,898	17,867	99,974	Sin aportaciones	B
DIRECTOR DE ORIENTACION Y CONSULTA CIUDADANA	80,426	13,404	3,351	97,181	71	345	3,574	22,037	123,208	Regimen Ley Nueva 1993 - 2020	B

**C.5 TABULADORES Y PLAZAS PODER EJECUTIVO**  
**C.5.1 NOMINA TABULADA DE LOS SERVIDORES PÚBLICOS DEL GOBIERNO CENTRAL**

**NOMINA TABULADA BRUTA POR PUESTO**

PUESTO	PERCEPCIONES ORDINARIAS				PRESTACIONES ADICIONALES			SEGURIDAD SOCIAL	COSTO TOTAL	TIPO DE PUESTO	
	PERCEPCION MENSUAL	AGUINALDO	PRIMA VACACIONAL	PERCEPCION MENSUAL + AGUINALDO + PRIMA VACACIONAL	APOYO NAVIDEÑO	FONDO DE AHORRO	DIA DEL SERVIDOR PUBLICO			REGIMEN	PLANTILLA
DIRECTOR DE PARTICIPACION CIUDADANA	85,986	14,331	3,583	103,900	71	345	3,822	23,560	131,697	Sin aportaciones	B
DIRECTOR DE PATRIMONIO	88,955	14,826	3,706	107,487	71	345	3,954	24,374	136,230	Regimen Ley Nueva 1993 - 2020	B
DIRECTOR DE PLANEACION ESTRATEGICA	82,400	13,733	3,433	99,567	71	345	3,662	16,150	119,795	Transicion Ley 1983	B
DIRECTOR DE PLANEACION Y PROGRAMACION	65,658	10,943	2,736	79,337	71	345	2,918	17,990	100,661	Regimen Ley Nueva 1993 - 2020	B
DIRECTOR DE POLITICAS PUBLICAS	59,657	9,943	2,486	72,086	71	345	2,651	16,346	91,499	Regimen Ley Nueva 1993 - 2020	B
DIRECTOR DE PRESUPUESTO Y CONTROL PRESUPUESTAL	86,446	14,408	3,602	104,456	71	345	3,842	23,686	132,400	Regimen Ley Nueva 1993 - 2020	B
DIRECTOR DE PROCESOS	71,051	11,842	2,960	85,853	71	345	3,158	19,468	108,895	Regimen Ley Nueva 1993 - 2020	B
DIRECTOR DE PROGRAMACION Y PRESUPUESTO	69,059	11,510	2,877	83,446	71	345	3,069	18,922	105,854	Regimen Ley Nueva 1993 - 2020	B
DIRECTOR DE PROMOCION SOCIAL	65,208	10,868	2,717	78,793	71	345	2,898	17,867	99,974	Sin aportaciones	B
DIRECTOR DE PROYECTOS URBANOS	72,395	12,066	3,016	87,477	71	345	3,218	19,836	110,947	Regimen Ley Nueva 1993 - 2020	B
DIRECTOR DE RECAUDACION	77,814	12,969	3,242	94,025	71	345	3,458	15,252	113,151	Transicion Ley 1983	B
DIRECTOR DE RECURSOS HUMANOS Y FINANCIEROS	79,683	13,281	3,320	96,284	71	345	3,541	21,833	122,074	Sin aportaciones	B
DIRECTOR DE RECURSOS MATERIALES Y SERVICIOS	81,862	13,644	3,411	98,917	71	345	3,638	22,430	125,401	Regimen Ley Nueva 1993 - 2020	B
DIRECTOR DE REGISTRO PUBLICO DE LA PROPIEDAD	87,589	14,598	3,650	105,837	71	345	3,893	23,999	134,145	Regimen Ley Nueva 1993 - 2020	B
DIRECTOR DE REINSERCIÓN SOCIAL DE LA AGENCIA DE ADMINISTRACION PENITENCIARIA	81,862	13,644	3,411	98,917	71	345	3,638	22,430	125,401	Sin aportaciones	B
DIRECTOR DE SEGURIDAD SANITARIA E INOCUIDAD	59,731	9,955	2,489	72,175	71	345	2,655	16,366	91,612	Regimen Ley Nueva 1993 - 2020	B
DIRECTOR DE SUPERVISION	61,489	10,248	2,562	74,299	71	345	2,733	16,848	94,296	Regimen Ley Nueva 1993 - 2020	B
DIRECTOR DE VINCULACION INTERINSTITUCIONAL	59,506	9,918	2,479	71,903	71	345	2,645	16,305	91,268	Regimen Ley Nueva 1993 - 2020	B
DIRECTOR DEL ARCHIVO GENERAL DEL ESTADO	91,446	15,241	3,810	110,497	71	345	4,064	0	114,977	Sin aportaciones	B
DIRECTOR DEL CENTRO DE COLABORACION GEOESPACIAL	72,395	12,066	3,016	87,477	71	345	3,218	19,836	110,947	Regimen Ley Nueva 1993 - 2020	B
DIRECTOR DEL CENTRO DE FORMACION PROFESIONAL	60,738	10,123	2,531	73,392	71	345	2,699	16,642	93,149	Regimen Ley Nueva 1993 - 2020	B
DIRECTOR DEL CENTRO DE GESTION DE MOVILIDAD	71,051	11,842	2,960	85,853	71	345	3,158	19,468	108,895	Regimen Ley Nueva 1993 - 2020	B
DIRECTOR DEL CENTRO ESTATAL DE PREVENCION DEL DELITO	61,927	10,321	2,580	74,828	71	345	2,752	16,968	94,965	Regimen Ley Nueva 1993 - 2020	B
DIRECTOR DERECHOS HUMANOS Y ATENCION A GRUPOS VULNERABLES	81,305	13,551	3,388	98,244	71	345	3,614	22,278	124,551	Sin aportaciones	B
DIRECTOR FORANEO	64,247	10,708	2,677	77,632	71	345	2,855	17,604	98,507	Regimen Ley Nueva 1993 - 2020	B
DIRECTOR GENERAL	92,442	15,407	3,852	111,701	71	345	4,109	25,329	141,554	Regimen Ley Nueva 1993 - 2020	B
DIRECTOR GENERAL	87,510	14,585	3,646	105,741	71	345	3,889	23,978	134,024	Regimen Ley Nueva 1993 - 2020	B
DIRECTOR GENERAL	96,826	16,138	4,034	116,998	71	345	4,303	26,530	148,248	Regimen Ley Nueva 1993 - 2020	B
DIRECTOR GENERAL	96,826	16,138	4,034	116,998	71	345	4,303	26,530	148,248	Regimen Ley Nueva 1993 - 2020	B
DIRECTOR GENERAL	88,905	14,818	3,704	107,427	71	345	3,951	24,360	136,154	Sin aportaciones	B
DIRECTOR GENERAL	96,935	16,156	4,039	117,130	71	345	4,308	26,560	148,414	Regimen Ley Nueva 1993 - 2020	B
DIRECTOR GENERAL	81,900	13,650	3,413	98,963	71	345	3,640	22,441	125,459	Regimen Ley Nueva 1993 - 2020	B
DIRECTOR GENERAL CENTRO DE INFORMACION PARA LA SEGURIDAD DE ESTADO, DE	96,081	16,014	4,003	116,098	71	345	4,270	18,832	139,616	Transicion Ley 1983	B
DIRECTOR GENERAL DE ADMINISTRACION Y FINANZAS	81,282	13,547	3,387	98,216	71	345	3,613	22,271	124,515	Regimen Ley Nueva 1993 - 2020	B
DIRECTOR GENERAL DE ADQUISICIONES Y SERVICIOS GENERALES	92,835	15,473	3,868	112,176	71	345	4,126	25,437	142,154	Regimen Ley Nueva 1993 - 2020	B
DIRECTOR GENERAL DE LA ESCUELA SUPERIOR DE INTELIGENCIA	83,000	13,833	3,458	100,292	71	345	3,689	22,742	127,138	Sin aportaciones	B
DIRECTOR GENERAL DE PLANEACION ESTRATEGICA	77,520	12,920	3,230	93,670	71	345	3,445	21,240	118,772	Regimen Ley Nueva 1993 - 2020	B
DIRECTOR GENERAL DE PLANEACION Y COORDINACION EDUCATIVA	77,847	12,975	3,244	94,065	71	345	3,460	21,330	119,271	Regimen Ley Nueva 1993 - 2020	B
DIRECTOR GENERAL DE RECURSOS HUMANOS	79,219	13,203	3,301	95,723	71	345	3,521	21,706	121,366	Regimen Ley Nueva 1993 - 2020	B
DIRECTOR GENERAL DEL REGISTRO CIVIL	84,472	14,079	3,520	102,070	71	345	3,754	23,145	129,386	Regimen Ley Nueva 1993 - 2020	B
DIRECTOR GENERAL DEL SISTEMA DE RADIO Y TELEVISION DE NUEVO LEON	88,868	14,811	3,703	107,382	71	345	3,950	24,350	136,098	Regimen Ley Nueva 1993 - 2020	B
DIRECTOR GENERAL JURIDICO	84,961	14,160	3,540	102,661	71	345	3,776	0	106,853	Sin aportaciones	B
DIRECTOR JURIDICO	79,683	13,281	3,320	96,284	71	345	3,541	21,833	122,074	Sin aportaciones	B
DIRECTOR JURIDICO	71,051	11,842	2,960	85,853	71	345	3,158	19,468	108,895	Sin aportaciones	B
DIRECTOR JURIDICO	65,208	10,868	2,717	78,793	71	345	2,898	17,867	99,974	Sin aportaciones	B
DIRECTOR JURIDICO	80,748	13,458	3,365	97,571	71	345	3,589	22,125	123,700	Regimen Ley Nueva 1993 - 2020	B
DIRECTOR JURIDICO	75,513	12,586	3,146	91,245	71	345	3,356	20,691	115,707	Regimen Ley Nueva 1993 - 2020	B
DIRECTOR JURIDICO	64,377	10,730	2,682	77,789	71	345	2,861	12,618	93,684	Transicion Ley 1983	B
DIRECTOR JURIDICO CONSULTIVO	69,735	11,623	2,906	84,263	71	345	3,099	19,107	106,886	Regimen Ley Nueva 1993 - 2020	B
DIRECTOR JURIDICO DE LA OFICINA DEL SECRETARIO DE ADMINISTRACION	88,540	14,757	3,689	106,986	71	345	3,935	24,260	135,597	Sin aportaciones	B
DIRECTOR OPERATIVO DE PROGRAMAS	45,019	7,503	1,876	54,398	71	345	2,001	12,335	69,150	Regimen Ley Nueva 1993 - 2020	B
DIRECTOR SECTORIAL ENTRE LAS DEPENDENCIAS DE SALUD, GESTORIA Y ATENCION C	50,584	8,431	2,108	61,122	71	345	2,248	9,914	73,701	Transicion Ley 1983	B
DIRECTORA ADMINISTRATIVA	87,550	14,592	3,648	105,790	71	345	3,891	23,989	134,085	Regimen Ley Nueva 1993 - 2020	B
DIRECTORA CONTRA LA VIOLENCIA DE GENERO	62,452	10,409	2,602	75,463	71	345	2,776	17,112	95,766	Regimen Ley Nueva 1993 - 2020	B

**C.5 TABULADORES Y PLAZAS PODER EJECUTIVO**  
**C.5.1 NOMINA TABULADA DE LOS SERVIDORES PÚBLICOS DEL GOBIERNO CENTRAL**

**NOMINA TABULADA BRUTA POR PUESTO**

PUESTO	PERCEPCIONES ORDINARIAS				PRESTACIONES ADICIONALES			SEGURIDAD SOCIAL	COSTO TOTAL	TIPO DE PUESTO	
	PERCEPCION MENSUAL	AGUINALDO	PRIMA VACACIONAL	PERCEPCION MENSUAL + AGUINALDO + PRIMA VACACIONAL	APOYO NAVIDEÑO	FONDO DE AHORRO	DIA DEL SERVIDOR PUBLICO			REGIMEN	PLANTILLA
DIRECTORA DE ACREDITACION, CERTIFICACION Y CONTROL ESCOLAR	72,395	12,066	3,016	87,477	71	345	3,218	14,189	105,300	Transicion Ley 1983	B
DIRECTORA DE ADMINISTRACION FINANCIERA	86,722	14,454	3,613	104,789	71	345	3,854	23,762	132,821	Regimen Ley Nueva 1993 - 2020	B
DIRECTORA DE ADMINISTRACION FINANCIERA Y CONTABILIDAD	72,395	12,066	3,016	87,477	71	345	3,218	14,189	105,300	Transicion Ley 1983	B
DIRECTORA DE ADMINISTRACION Y FINANZAS	63,622	10,604	2,651	76,877	71	345	2,828	17,432	97,552	Regimen Ley Nueva 1993 - 2020	B
DIRECTORA DE ASUNTOS AGRARIOS	82,255	13,709	3,427	99,391	71	345	3,656	16,122	119,585	Transicion Ley 1983	B
DIRECTORA DE ASUNTOS JURIDICOS	67,048	11,175	2,794	81,016	71	345	2,980	18,371	102,783	Regimen Ley Nueva 1993 - 2020	B
DIRECTORA DE ASUNTOS LEGISLATIVOS	66,826	11,138	2,784	80,748	71	345	2,970	18,310	102,444	Regimen Ley Nueva 1993 - 2020	B
DIRECTORA DE CADENAS PRODUCTIVAS	59,473	9,912	2,478	71,863	71	345	2,643	16,296	91,218	Regimen Ley Nueva 1993 - 2020	B
DIRECTORA DE CENTROS COMUNITARIOS	65,208	10,868	2,717	78,793	71	345	2,898	17,867	99,974	Sin aportaciones	B
DIRECTORA DE CONCURSOS	80,374	13,396	3,349	97,119	71	345	3,572	22,022	123,129	Regimen Ley Nueva 1993 - 2020	B
DIRECTORA DE CONTROL Y SUPERVISION A EMPRESAS Y SERVICIOS DE SEGURIDAD P	72,334	12,056	3,014	87,404	71	345	3,215	19,820	110,854	Regimen Ley Nueva 1993 - 2020	B
DIRECTORA DE DEUDA PUBLICA	82,000	13,667	3,417	99,083	71	345	3,644	22,468	125,612	Regimen Ley Nueva 1993 - 2020	B
DIRECTORA DE EDUCACION INICIAL	72,395	12,066	3,016	87,477	71	345	3,218	19,836	110,947	Regimen Ley Nueva 1993 - 2020	B
DIRECTORA DE EVALUACION Y CONTROL DE CONFIANZA	70,809	11,802	2,950	85,561	71	345	3,147	19,402	108,525	Regimen Ley Nueva 1993 - 2020	B
DIRECTORA DE FORMACION CIVICA	72,395	12,066	3,016	87,477	71	345	3,218	19,836	110,947	Sin aportaciones	B
DIRECTORA DE GESTION ADMINISTRATIVA	69,457	11,576	2,894	83,927	71	345	3,087	19,031	106,461	Regimen Ley Nueva 1993 - 2020	B
DIRECTORA DE GESTION INTEGRAL DE LA CALIDAD DEL AIRE	72,395	12,066	3,016	87,477	71	345	3,218	19,836	110,947	Regimen Ley Nueva 1993 - 2020	B
DIRECTORA DE GESTION Y ANALISIS DE INFORMACION DE MEDIDAS CAUTELARES	54,359	9,060	2,265	65,684	71	345	2,416	14,894	83,410	Regimen Ley Nueva 1993 - 2020	B
DIRECTORA DE INCLUSION SOCIAL	65,208	10,868	2,717	78,793	71	345	2,898	17,867	99,974	Sin aportaciones	B
DIRECTORA DE INSPECCION Y SEGURIDAD VIAL	71,051	11,842	2,960	85,853	71	345	3,158	19,468	108,895	Regimen Ley Nueva 1993 - 2020	B
DIRECTORA DE INVERSION	60,000	10,000	2,500	72,500	71	345	2,667	16,440	92,023	Sin aportaciones	B
DIRECTORA DE LA DIVISION DE ESPECIALIZACION	59,968	9,995	2,499	72,461	71	345	2,665	16,431	91,974	Regimen Ley Nueva 1993 - 2020	B
DIRECTORA DE MERCADOTECNIA	55,247	9,208	2,302	66,757	71	345	2,455	15,138	84,766	Sin aportaciones	B
DIRECTORA DE ORGANOS INTERNOS DE CONTROL Y VIGILANCIA	79,683	13,281	3,320	96,284	71	345	3,541	21,833	122,074	Regimen Ley Nueva 1993 - 2020	B
DIRECTORA DE PLANEACION, EVALUACION Y SEGUIMIENTO	70,483	11,747	2,937	85,167	71	345	3,133	19,312	108,028	Regimen Ley Nueva 1993 - 2020	B
DIRECTORA DE PROMOCION DE LA SALUD	59,968	9,995	2,499	72,461	71	345	2,665	16,431	91,974	Regimen Ley Nueva 1993 - 2020	B
DIRECTORA DE RECURSOS HUMANOS	88,955	14,826	3,706	107,487	71	345	3,954	17,435	129,292	Transicion Ley 1983	B
DIRECTORA DE SISTEMAS GUBERNAMENTALES	80,052	13,342	3,336	96,730	71	345	3,558	21,934	122,637	Regimen Ley Nueva 1993 - 2020	B
DIRECTORA DE SUPERVISION DE LIBERTAD CONDICIONADA	61,890	10,315	2,579	74,784	71	345	2,751	16,958	94,908	Regimen Ley Nueva 1993 - 2020	B
DIRECTORA GENERAL DE EVALUACION EDUCATIVA	81,282	13,547	3,387	98,216	71	345	3,613	22,271	124,515	Regimen Ley Nueva 1993 - 2020	B
DIRECTORA INTERSECTORIAL	75,914	12,652	3,163	91,729	71	345	3,374	20,800	116,320	Regimen Ley Nueva 1993 - 2020	B
DIRECTORA JURIDICA	81,164	13,527	3,382	98,073	71	345	3,607	22,239	124,335	Regimen Ley Nueva 1993 - 2020	B
DIRECTORA JURIDICA Y DE RELACIONES INSTITUCIONALES	81,265	13,544	3,386	98,195	71	345	3,612	22,267	124,489	Regimen Ley Nueva 1993 - 2020	B
DISEÑADOR	15,287	2,548	637	18,472	0	0	0	0	18,472	Sin aportaciones	H
DISEÑADOR	19,681	3,280	820	23,781	71	345	875	5,393	30,464	Regimen Ley Nueva 1993 - 2020	B
DISEÑADOR	24,626	4,104	1,026	29,756	71	345	1,094	6,748	38,014	Regimen Ley Nueva 1993 - 2020	B
DISEÑADOR	21,559	3,593	898	26,050	71	345	958	5,907	33,332	Regimen Ley Nueva 1993 - 2020	B
DISEÑADOR	20,113	3,352	838	24,303	71	345	894	5,511	31,124	Regimen Ley Nueva 1993 - 2020	B
DISEÑADOR GRAFICO	21,789	3,632	908	26,328	71	345	968	5,970	33,683	Regimen Ley Nueva 1993 - 2020	B
DISEÑADOR GRAFICO	18,682	3,114	778	22,574	71	345	830	5,119	28,939	Regimen Ley Nueva 1993 - 2020	B
DISEÑADOR GRAFICO	26,051	4,342	1,085	31,478	71	345	1,158	7,138	40,190	Regimen Ley Nueva 1993 - 2020	B
EDITOR	18,129	3,022	755	21,906	0	0	0	0	21,906	Sin aportaciones	H
ELECTRICISTA	11,933	1,989	497	14,419	71	345	530	3,270	18,635	Regimen Ley Nueva 1993 - 2020	B
ELECTRICISTA	15,435	2,573	643	18,651	71	345	686	3,025	22,778	Transicion Ley 1983	B
ELECTRICISTA	11,569	1,928	482	13,979	71	345	514	2,268	17,177	Transicion Ley 1983	B
ELECTRICISTA	16,137	2,690	672	19,499	71	345	717	3,163	23,795	Transicion Ley 1983	B
ELECTRICISTA	14,816	2,469	617	17,903	71	345	658	4,060	23,037	Regimen Ley Nueva 1993 - 2020	B
ENCARGADA CUARTO DISTRITO - DR. ARROYO	36,309	6,052	1,513	43,873	71	345	1,614	9,949	55,852	Regimen Ley Nueva 1993 - 2020	B
ENCARGADA DE ALIMENTOS	10,259	1,710	427	12,396	71	345	456	2,011	15,279	Transicion Ley 1983	B
ENCARGADA DE COMPRAS	18,875	3,146	786	22,807	71	345	839	5,172	29,234	Regimen Ley Nueva 1993 - 2020	B
ENCARGADA DE LA COORDINACION DEL PEMETYC	42,122	7,020	1,755	50,897	71	345	1,872	11,541	64,727	Regimen Ley Nueva 1993 - 2020	B
ENCARGADA DE LA SECRETARIA EJECUTIVA	59,030	9,838	2,460	71,328	71	345	2,624	16,174	90,542	Sin aportaciones	B
ENCARGADA DE RECURSOS HUMANOS	32,661	5,444	1,361	39,465	71	345	1,452	6,402	47,734	Transicion Ley 1983	B
ENCARGADA DE RECURSOS HUMANOS	30,737	5,123	1,281	37,141	71	345	1,366	8,422	47,344	Regimen Ley Nueva 1993 - 2020	B

**C.5 TABULADORES Y PLAZAS PODER EJECUTIVO**  
**C.5.1 NOMINA TABULADA DE LOS SERVIDORES PÚBLICOS DEL GOBIERNO CENTRAL**

**NOMINA TABULADA BRUTA POR PUESTO**

PUESTO	PERCEPCIONES ORDINARIAS				PRESTACIONES ADICIONALES				COSTO TOTAL	TIPO DE PUESTO	
	PERCEPCION MENSUAL	AGUINALDO	PRIMA VACACIONAL	PERCEPCION MENSUAL + AGUINALDO + PRIMA VACACIONAL	APOYO NAVIDEÑO	FONDO DE AHORRO	DIA DEL SERVIDOR PUBLICO	SEGURIDAD SOCIAL		REGIMEN	PLANTILLA
ENCARGADA DEL DESPACHO DE LA CONTRALORIA Y TRANSPARENCIA GUBERNAMENTAL	99,547	16,591	4,148	120,286	71	345	4,424	19,511	144,637	Transicion Ley 1983	B
ENCARGADA DEL DESPACHO DE LA DIVISION DE PROFESIONALIZACION Y ESPECIALIZACION	32,183	5,364	1,341	38,888	71	345	1,430	8,818	49,552	Sin aportaciones	B
ENCARGADA DEL DESPACHO DEL ORGANO INTERNO DE CONTROL	58,833	9,806	2,451	71,090	71	345	2,615	16,120	90,241	Regimen Ley Nueva 1993 - 2020	B
ENCARGADO DE ALMACEN	18,147	3,025	756	21,928	71	345	807	3,557	26,707	Transicion Ley 1983	B
ENCARGADO DE ALMACEN	15,500	2,583	646	18,729	71	345	689	4,247	24,081	Regimen Ley Nueva 1993 - 2020	B
ENCARGADO DE ALMACEN DE MATERIALES	23,213	3,869	967	28,049	71	345	1,032	6,360	35,857	Regimen Ley Nueva 1993 - 2020	B
ENCARGADO DE ALMACEN PADRON	15,044	2,507	627	18,178	71	345	669	4,122	23,385	Regimen Ley Nueva 1993 - 2020	B
ENCARGADO DE AUDIENCIAS	34,170	5,695	1,424	41,289	71	345	1,519	9,363	52,586	Regimen Ley Nueva 1993 - 2020	B
ENCARGADO DE AULA	25,239	4,207	1,052	30,497	0	0	0	0	30,497	Sin aportaciones	H
ENCARGADO DE BIBLIOTECA	11,061	1,844	461	13,365	0	0	0	0	13,365	Sin aportaciones	H
ENCARGADO DE CARTOGRAFIA RPP	18,053	3,009	752	21,814	71	345	802	4,947	27,979	Regimen Ley Nueva 1993 - 2020	B
ENCARGADO DE CASETA	9,000	1,500	375	10,875	0	0	0	0	10,875	Sin aportaciones	H
ENCARGADO DE EDIFICIO	21,985	3,664	916	26,565	71	345	977	4,309	32,267	Transicion Ley 1983	B
ENCARGADO DE ESTACIONAMIENTO	11,794	1,966	491	14,251	71	345	524	3,232	18,423	Regimen Ley Nueva 1993 - 2020	B
ENCARGADO DE EVENTOS	10,445	1,741	435	12,621	71	345	464	2,862	16,363	Regimen Ley Nueva 1993 - 2020	B
ENCARGADO DE FARMACIA	16,418	2,736	684	19,838	71	345	730	4,499	25,482	Regimen Ley Nueva 1993 - 2020	B
ENCARGADO DE FONOTECA	16,000	2,667	667	19,333	71	345	711	4,384	24,844	Regimen Ley Nueva 1993 - 2020	B
ENCARGADO DE FORESTACION	30,132	5,022	1,256	36,410	71	345	1,339	5,906	44,070	Transicion Ley 1983	B
ENCARGADO DE LA BIBLIOTECA JURIDICA Y PUBLICA	17,685	2,948	737	21,369	71	345	786	4,846	27,417	Regimen Ley Nueva 1993 - 2020	B
ENCARGADO DE LA DIRECCION DE INFRAESTRUCTURA Y COMUNIDADES	55,189	9,198	2,300	66,687	71	345	2,453	15,122	84,677	Sin aportaciones	B
ENCARGADO DE LA JEFATURA DE AREA	64,247	10,708	2,677	77,632	71	345	2,855	17,604	98,507	Regimen Ley Nueva 1993 - 2020	B
ENCARGADO DE LA JEFATURA DE LA DIRECCION EN DEFENSA EN EJECUCION DE SA	64,247	10,708	2,677	77,632	71	345	2,855	17,604	98,507	Regimen Ley Nueva 1993 - 2020	B
ENCARGADO DE LA OFICINA DE LA OFICIALIA	16,261	2,710	678	19,649	71	345	723	4,456	25,243	Regimen Ley Nueva 1993 - 2020	B
ENCARGADO DE LA RECTORIA DE LA UNIVERSIDAD CIUDADANA DE NUEVO LEON	75,993	12,666	3,166	91,825	71	345	3,377	20,822	116,440	Regimen Ley Nueva 1993 - 2020	B
ENCARGADO DE LA UNIDAD DE TRANSPARENCIA	69,639	11,607	2,902	84,147	71	345	3,095	19,081	106,739	Regimen Ley Nueva 1993 - 2020	B
ENCARGADO DE LA UNIDAD JURIDICA DEL IRCNL	87,589	14,598	3,650	105,837	71	345	3,893	23,999	134,145	Regimen Ley Nueva 1993 - 2020	B
ENCARGADO DE LOGISTICA	27,216	4,536	1,134	32,886	71	345	1,210	7,457	41,969	Regimen Ley Nueva 1993 - 2020	B
ENCARGADO DE MANTENIMIENTO	21,620	3,603	901	26,124	71	345	961	5,924	33,425	Regimen Ley Nueva 1993 - 2020	B
ENCARGADO DE MANTENIMIENTO ZONA NORTE	17,495	2,916	729	21,140	71	345	778	4,794	27,127	Regimen Ley Nueva 1993 - 2020	B
ENCARGADO DE MODULO	13,592	2,265	566	16,424	71	345	604	3,724	21,168	Regimen Ley Nueva 1993 - 2020	B
ENCARGADO DE MODULO	12,608	2,101	525	15,235	71	345	560	3,455	19,665	Regimen Ley Nueva 1993 - 2020	B
ENCARGADO DE MODULO	9,550	1,592	398	11,540	71	345	424	2,617	14,997	Regimen Ley Nueva 1993 - 2020	B
ENCARGADO DE MODULO	12,608	2,101	525	15,235	71	345	560	2,471	18,682	Transicion Ley 1983	B
ENCARGADO DE MODULO	12,608	2,101	525	15,235	71	345	560	3,455	19,665	Regimen Ley Nueva 1993 - 2020	B
ENCARGADO DE MODULO	10,431	1,739	435	12,604	71	345	464	2,858	16,342	Regimen Ley Nueva 1993 - 2020	B
ENCARGADO DE MODULO	14,344	2,391	598	17,332	71	345	638	2,811	21,197	Transicion Ley 1983	B
ENCARGADO DE OFICIALIA DE PARTES	22,759	3,793	948	27,500	71	345	1,012	6,236	35,164	Regimen Ley Nueva 1993 - 2020	B
ENCARGADO DE OPERACION DE EXAMENES PREPARATORIA ABIERTA	30,111	5,019	1,255	36,384	71	345	1,338	8,250	46,389	Regimen Ley Nueva 1993 - 2020	B
ENCARGADO DE OPERATIVIDAD	16,114	2,686	671	19,471	71	345	716	3,158	23,761	Transicion Ley 1983	B
ENCARGADO DE REDES SOCIALES	14,427	2,405	601	17,433	71	345	641	3,953	22,443	Regimen Ley Nueva 1993 - 2020	B
ENCARGADO DE SERVICIO AL PUBLICO T.M.	13,915	2,319	580	16,814	71	345	618	2,727	20,576	Transicion Ley 1983	B
ENCARGADO DE SERVICIOS PROFESIONALES	47,287	7,881	1,970	57,138	71	345	2,102	12,957	72,613	Regimen Ley Nueva 1993 - 2020	B
ENCARGADO DE TALLERES	21,324	3,554	889	25,767	0	0	0	0	25,767	Sin aportaciones	H
ENCARGADO DEL CENTRO DE COPIADO	14,830	2,472	618	17,920	71	345	659	2,907	21,901	Transicion Ley 1983	B
ENCARGADO DEL CENTRO RECREATIVO	13,603	2,267	567	16,437	71	345	605	3,727	21,185	Regimen Ley Nueva 1993 - 2020	B
ENCARGADO DEL DESPACHO DE DIRECCION DE ATENCION A MUNICIPIOS Y ORGANISMOS	78,445	13,074	3,269	94,788	71	345	3,486	21,494	120,184	Regimen Ley Nueva 1993 - 2020	B
ENCARGADO DEL DESPACHO DE LA COMISARIA GENERAL DE LA INSTITUCION POLICIAL	100,000	16,667	4,167	120,833	71	345	4,444	27,400	153,094	Regimen Ley Nueva 1993 - 2020	B
ENCARGADO DEL DESPACHO DE LA COMISION DE CARRERA POLICIAL	52,390	8,732	2,183	63,305	71	345	2,328	14,355	80,404	Sin aportaciones	B
ENCARGADO DEL DESPACHO DE LA COORDINACION JURIDICA	81,862	13,644	3,411	98,917	71	345	3,638	22,430	125,401	Sin aportaciones	B
ENCARGADO DEL DESPACHO DE LA DIRECCION DE LA COORDINACION ADMINISTRATIVA	60,655	10,109	2,527	73,291	71	345	2,696	16,619	93,023	Regimen Ley Nueva 1993 - 2020	B
ENCARGADO DEL DESPACHO DE LA DIRECCION GENERAL	89,689	14,948	3,737	108,374	71	345	3,986	24,575	137,351	Regimen Ley Nueva 1993 - 2020	B
ENCARGADO DEL DESPACHO DE LA DIRECCION GENERAL JURIDICA Y DE DERECHOS HUMANOS	90,640	15,107	3,777	109,523	71	345	4,028	24,835	138,803	Regimen Ley Nueva 1993 - 2020	B
ENCARGADO DEL DESPACHO DE LA DIVISION DE ACCIONES TACTICAS Y GRUPOS ESPECIALES	85,187	14,198	3,549	102,934	71	345	3,786	23,341	130,477	Regimen Ley Nueva 1993 - 2020	B
ENCARGADO DEL DESPACHO DE LA SUBSECRETARIA DE ASUNTOS JURIDICOS Y ATENCION AL CIUDADANO	96,826	16,138	4,034	116,998	71	345	4,303	26,530	148,248	Sin aportaciones	B



**C.5 TABULADORES Y PLAZAS PODER EJECUTIVO**  
**C.5.1 NOMINA TABULADA DE LOS SERVIDORES PÚBLICOS DEL GOBIERNO CENTRAL**

**NOMINA TABULADA BRUTA POR PUESTO**

PUESTO	PERCEPCIONES ORDINARIAS				PRESTACIONES ADICIONALES			SEGURIDAD SOCIAL	COSTO TOTAL	TIPO DE PUESTO	
	PERCEPCION MENSUAL	AGUINALDO	PRIMA VACACIONAL	PERCEPCION MENSUAL + AGUINALDO + PRIMA VACACIONAL	APOYO NAVIDEÑO	FONDO DE AHORRO	DIA DEL SERVIDOR PUBLICO			REGIMEN	PLANTILLA
ENCARGADO DEL DESPACHO DE LA SUBSECRETARIA DE GOBIERNO	96,826	16,138	4,034	116,998	71	345	4,303	26,530	148,248	Sin aportaciones	B
ENCARGADO DEL DESPACHO DE SEGURIDAD GUBERNAMENTAL	86,730	14,455	3,614	104,799	71	345	3,855	23,764	132,833	Regimen Ley Nueva 1993 - 2020	B
ENCARGADO DEL DESPACHO DE SERVICIOS DE PROTECCION INSTITUCIONAL Y DE LA	92,232	15,372	3,843	111,447	71	345	4,099	25,272	141,234	Regimen Ley Nueva 1993 - 2020	B
ENCARGADO DEL DESPACHO DE SERVICIOS DE SEGURIDAD E INTELIGENCIA DEL ESTAD	97,900	16,317	4,079	118,296	71	345	4,351	19,188	142,251	Transicion Ley 1983	B
ENCARGADO DEL DESPACHO DEL CENTRO DE COMPUTO, COMUNICACIONES Y TECNOL	62,452	10,409	2,602	75,463	71	345	2,776	17,112	95,766	Regimen Ley Nueva 1993 - 2020	B
ENCARGADO DEL DESPACHO DEL SUBCONTRALOR	90,000	15,000	3,750	108,750	71	345	4,000	24,660	137,826	Regimen Ley Nueva 1993 - 2020	B
ENCARGADO DEL PROGRAMA DE INGLES EN LAS ESCUELAS NORMALES	40,052	6,675	1,669	48,396	71	345	1,780	10,974	61,566	Regimen Ley Nueva 1993 - 2020	B
ENCARGADO DEL PROGRAMA NUESTRO SONIDOS	15,397	2,566	642	18,605	0	0	0	0	18,605	Sin aportaciones	H
ENCARGADO DIR DE ORGANIZACION DE PRODUCTORES	59,968	9,995	2,499	72,461	71	345	2,665	16,431	91,974	Regimen Ley Nueva 1993 - 2020	B
ENCARGADO REVISION Y DIGITALIZACION	18,053	3,009	752	21,814	71	345	802	4,947	27,979	Regimen Ley Nueva 1993 - 2020	B
ENCARGADO RIEGO Y CHOFER	10,445	1,741	435	12,621	71	345	464	2,047	15,548	Transicion Ley 1983	B
ENFERMERA	11,214	1,869	467	13,550	71	345	498	2,198	16,662	Transicion Ley 1983	B
ENFERMERA	13,121	2,187	547	15,855	71	345	583	3,595	20,449	Regimen Ley Nueva 1993 - 2020	B
ENFERMERA	12,488	2,081	520	15,090	71	345	555	3,422	19,482	Regimen Ley Nueva 1993 - 2020	B
ENFERMERA	11,202	1,867	467	13,536	71	345	498	3,069	17,519	Regimen Ley Nueva 1993 - 2020	B
ENFERMERA	7,921	1,320	330	9,571	71	345	352	2,170	12,509	Regimen Ley Nueva 1993 - 2020	B
ENFERMERA	11,913	1,986	496	14,395	71	345	529	2,335	17,675	Transicion Ley 1983	B
ENFERMERA	12,488	2,081	520	15,090	71	345	555	2,448	18,508	Transicion Ley 1983	B
ENFERMERA	12,607	2,101	525	15,233	71	345	560	3,454	19,664	Regimen Ley Nueva 1993 - 2020	B
ENFERMERA	12,488	2,081	520	15,090	71	345	555	2,448	18,508	Transicion Ley 1983	B
ENFERMERA	11,913	1,986	496	14,395	71	345	529	2,335	17,675	Transicion Ley 1983	B
ENFERMERA	21,649	3,608	902	26,159	71	345	962	5,932	33,469	Regimen Ley Nueva 1993 - 2020	B
ENFERMERA	20,988	3,498	875	25,361	71	345	933	5,751	32,460	Regimen Ley Nueva 1993 - 2020	B
ENFERMERA	15,506	2,584	646	18,736	71	345	689	4,249	24,090	Regimen Ley Nueva 1993 - 2020	B
ENFERMERA	21,649	3,608	902	26,159	71	345	962	5,932	33,469	Regimen Ley Nueva 1993 - 2020	B
ENFERMERA	21,649	3,608	902	26,159	71	345	962	5,932	33,469	Regimen Ley Nueva 1993 - 2020	B
ENFERMERA	21,649	3,608	902	26,159	71	345	962	5,932	33,469	Regimen Ley Nueva 1993 - 2020	B
ENFERMERA	21,649	3,608	902	26,159	71	345	962	5,932	33,469	Regimen Ley Nueva 1993 - 2020	B
ENFERMERA	21,649	3,608	902	26,159	71	345	962	5,932	33,469	Regimen Ley Nueva 1993 - 2020	B
ENFERMERA	21,649	3,608	902	26,159	71	345	962	5,932	33,469	Regimen Ley Nueva 1993 - 2020	B
ENFERMERA	21,649	3,608	902	26,159	71	345	962	5,932	33,469	Regimen Ley Nueva 1993 - 2020	B
ENFERMERA	21,649	3,608	902	26,159	71	345	962	5,932	33,469	Regimen Ley Nueva 1993 - 2020	B
ENFERMERA	20,988	3,498	875	25,361	71	345	933	5,751	32,460	Regimen Ley Nueva 1993 - 2020	B
ENFERMERA	20,988	3,498	875	25,361	71	345	933	5,751	32,460	Regimen Ley Nueva 1993 - 2020	B
ENFERMERA	21,649	3,608	902	26,159	71	345	962	5,932	33,469	Regimen Ley Nueva 1993 - 2020	B
ENFERMERA	20,988	3,498	875	25,361	71	345	933	5,751	32,460	Regimen Ley Nueva 1993 - 2020	B
ENFERMERA	20,988	3,498	875	25,361	71	345	933	5,751	32,460	Regimen Ley Nueva 1993 - 2020	B
ENFERMERA	21,649	3,608	902	26,159	71	345	962	5,932	33,469	Regimen Ley Nueva 1993 - 2020	B
ENFERMERA	18,052	3,009	752	21,813	71	345	802	4,946	27,977	Regimen Ley Nueva 1993 - 2020	B
ENFERMERA	18,052	3,009	752	21,813	71	345	802	4,946	27,977	Regimen Ley Nueva 1993 - 2020	B
ENFERMERA	21,649	3,608	902	26,159	71	345	962	5,932	33,469	Regimen Ley Nueva 1993 - 2020	B
ENFERMERA	21,649	3,608	902	26,159	71	345	962	5,932	33,469	Regimen Ley Nueva 1993 - 2020	B
ENFERMERA	21,649	3,608	902	26,159	71	345	962	5,932	33,469	Regimen Ley Nueva 1993 - 2020	B
ENFERMERA	21,649	3,608	902	26,159	71	345	962	5,932	33,469	Regimen Ley Nueva 1993 - 2020	B
ENFERMERA	21,649	3,608	902	26,159	71	345	962	5,932	33,469	Regimen Ley Nueva 1993 - 2020	B
ENFERMERA	20,988	3,498	875	25,361	71	345	933	5,751	32,460	Regimen Ley Nueva 1993 - 2020	B
ENFERMERA	20,988	3,498	875	25,361	71	345	933	5,751	32,460	Sin aportaciones	B
ENFERMERA	20,988	3,498	875	25,361	71	345	933	5,751	32,460	Sin aportaciones	B
ENFERMERA	20,988	3,498	875	25,361	71	345	933	5,751	32,460	Sin aportaciones	B
ENFERMERA	16,137	2,690	672	19,499	71	345	717	4,422	25,053	Regimen Ley Nueva 1993 - 2020	B
ENFERMERA	11,414	1,902	476	13,792	71	345	507	3,127	17,842	Regimen Ley Nueva 1993 - 2020	B
ENFERMERA	14,355	2,393	598	17,346	71	345	638	2,814	21,213	Transicion Ley 1983	B
ENFERMERA	14,355	2,393	598	17,346	71	345	638	2,814	21,213	Transicion Ley 1983	B
ENFERMERA	14,355	2,393	598	17,346	71	345	638	3,933	22,333	Regimen Ley Nueva 1993 - 2020	B
ENFERMERA	14,355	2,393	598	17,346	71	345	638	3,933	22,333	Regimen Ley Nueva 1993 - 2020	B
ENFERMERA	15,506	2,584	646	18,736	71	345	689	4,249	24,090	Regimen Ley Nueva 1993 - 2020	B
ENFERMERA	14,143	2,357	589	17,089	71	345	629	3,875	22,009	Regimen Ley Nueva 1993 - 2020	B

C.5 TABULADORES Y PLAZAS PODER EJECUTIVO  
 C.5.1 NOMINA TABULADA DE LOS SERVIDORES PÚBLICOS DEL GOBIERNO CENTRAL

NOMINA TABULADA BRUTA POR PUESTO

PUESTO	PERCEPCIONES ORDINARIAS				PRESTACIONES ADICIONALES			SEGURIDAD SOCIAL	COSTO TOTAL	TIPO DE PUESTO	
	PERCEPCION MENSUAL	AGUINALDO	PRIMA VACACIONAL	PERCEPCION MENSUAL + AGUINALDO + PRIMA VACACIONAL	APOYO NAVIDEÑO	FONDO DE AHORRO	DIA DEL SERVIDOR PUBLICO			REGIMEN	PLANTILLA
ENFERMERA	12,936	2,156	539	15,631	71	345	575	3,544	20,166	Regimen Ley Nueva 1993 - 2020	B
ENFERMERA	16,137	2,690	672	19,499	71	345	717	4,422	25,053	Regimen Ley Nueva 1993 - 2020	B
ENFERMERA	26,820	4,470	1,118	32,408	71	345	1,192	7,349	41,364	Regimen Ley Nueva 1993 - 2020	B
ENFERMERA	16,136	2,689	672	19,498	71	345	717	4,421	25,052	Regimen Ley Nueva 1993 - 2020	B
ENFERMERA	12,938	2,156	539	15,633	71	345	575	2,536	19,160	Transicion Ley 1983	B
ENFERMERA	12,938	2,156	539	15,633	71	345	575	3,545	20,169	Regimen Ley Nueva 1993 - 2020	B
ENFERMERA	15,506	2,584	646	18,736	71	345	689	4,249	24,090	Regimen Ley Nueva 1993 - 2020	B
ENFERMERA	12,938	2,156	539	15,633	71	345	575	3,545	20,169	Regimen Ley Nueva 1993 - 2020	B
ENFERMERA	12,938	2,156	539	15,633	71	345	575	3,545	20,169	Regimen Ley Nueva 1993 - 2020	B
ENFERMERA	16,137	2,690	672	19,499	71	345	717	4,422	25,053	Regimen Ley Nueva 1993 - 2020	B
ENFERMERA	17,722	2,954	738	21,414	71	345	788	4,856	27,473	Regimen Ley Nueva 1993 - 2020	B
ENFERMERA	14,848	2,475	619	17,941	71	345	660	4,068	23,085	Regimen Ley Nueva 1993 - 2020	B
ENFERMERA TECNICA	11,202	1,867	467	13,536	71	345	498	3,069	17,519	Regimen Ley Nueva 1993 - 2020	B
ENFERMERA TECNICA	11,202	1,867	467	13,536	71	345	498	3,069	17,519	Regimen Ley Nueva 1993 - 2020	B
ENFERMERA TECNICA	11,202	1,867	467	13,536	71	345	498	3,069	17,519	Regimen Ley Nueva 1993 - 2020	B
ENFERMERA TECNICA	11,202	1,867	467	13,536	71	345	498	3,069	17,519	Regimen Ley Nueva 1993 - 2020	B
ENFERMERA TECNICA	11,202	1,867	467	13,536	71	345	498	3,069	17,519	Regimen Ley Nueva 1993 - 2020	B
ENFERMERA TECNICA	11,202	1,867	467	13,536	71	345	498	2,196	16,645	Transicion Ley 1983	B
ENFERMERA TECNICA	11,202	1,867	467	13,536	71	345	498	3,069	17,519	Regimen Ley Nueva 1993 - 2020	B
ENFERMERA TECNICA	11,202	1,867	467	13,536	71	345	498	3,069	17,519	Regimen Ley Nueva 1993 - 2020	B
ENFERMERA TECNICA	11,202	1,867	467	13,536	71	345	498	3,069	17,519	Regimen Ley Nueva 1993 - 2020	B
ENFERMERA TECNICA	11,202	1,867	467	13,536	71	345	498	3,069	17,519	Regimen Ley Nueva 1993 - 2020	B
ENFERMERA TECNICA	11,202	1,867	467	13,536	71	345	498	3,069	17,519	Regimen Ley Nueva 1993 - 2020	B
ENFERMERA TECNICA	11,202	1,867	467	13,536	71	345	498	3,069	17,519	Regimen Ley Nueva 1993 - 2020	B
ENFERMERA TECNICA	11,202	1,867	467	13,536	71	345	498	3,069	17,519	Regimen Ley Nueva 1993 - 2020	B
ENFERMERIA	12,488	2,081	520	15,090	71	345	555	3,422	19,482	Regimen Ley Nueva 1993 - 2020	B
ENFERMERO	11,935	1,989	497	14,421	71	345	530	3,270	18,638	Regimen Ley Nueva 1993 - 2020	B
ENFERMERO	11,100	1,850	463	13,413	71	345	493	2,176	16,497	Transicion Ley 1983	B
ENFERMERO	12,488	2,081	520	15,090	71	345	555	2,448	18,508	Transicion Ley 1983	B
ENFERMERO	21,649	3,608	902	26,159	71	345	962	5,932	33,469	Regimen Ley Nueva 1993 - 2020	B
ENFERMERO	21,649	3,608	902	26,159	71	345	962	5,932	33,469	Regimen Ley Nueva 1993 - 2020	B
ENFERMERO	21,649	3,608	902	26,159	71	345	962	5,932	33,469	Regimen Ley Nueva 1993 - 2020	B
ENFERMERO	21,649	3,608	902	26,159	71	345	962	5,932	33,469	Regimen Ley Nueva 1993 - 2020	B
ENFERMERO	21,649	3,608	902	26,159	71	345	962	5,932	33,469	Regimen Ley Nueva 1993 - 2020	B
ENFERMERO	21,649	3,608	902	26,159	71	345	962	5,932	33,469	Regimen Ley Nueva 1993 - 2020	B
ENFERMERO	21,649	3,608	902	26,159	71	345	962	5,932	33,469	Regimen Ley Nueva 1993 - 2020	B
ENFERMERO	21,649	3,608	902	26,159	71	345	962	5,932	33,469	Regimen Ley Nueva 1993 - 2020	B
ENFERMERO	21,649	3,608	902	26,159	71	345	962	5,932	33,469	Regimen Ley Nueva 1993 - 2020	B
ENFERMERO	21,649	3,608	902	26,159	71	345	962	5,932	33,469	Regimen Ley Nueva 1993 - 2020	B
ENFERMERO	21,649	3,608	902	26,159	71	345	962	5,932	33,469	Regimen Ley Nueva 1993 - 2020	B
ENFERMERO	21,649	3,608	902	26,159	71	345	962	5,932	33,469	Regimen Ley Nueva 1993 - 2020	B
ENFERMERO	21,649	3,608	902	26,159	71	345	962	5,932	33,469	Regimen Ley Nueva 1993 - 2020	B
ENFERMERO	21,649	3,608	902	26,159	71	345	962	5,932	33,469	Regimen Ley Nueva 1993 - 2020	B
ENFERMERO	21,649	3,608	902	26,159	71	345	962	5,932	33,469	Regimen Ley Nueva 1993 - 2020	B
ENFERMERO	21,649	3,608	902	26,159	71	345	962	5,932	33,469	Regimen Ley Nueva 1993 - 2020	B
ENFERMERO	21,649	3,608	902	26,159	71	345	962	5,932	33,469	Regimen Ley Nueva 1993 - 2020	B
ENFERMERO	21,649	3,608	902	26,159	71	345	962	5,932	33,469	Regimen Ley Nueva 1993 - 2020	B
ENFERMERO	21,649	3,608	902	26,159	71	345	962	5,932	33,469	Regimen Ley Nueva 1993 - 2020	B
ENFERMERO	20,988	3,498	875	25,361	71	345	933	5,751	32,460	Sin aportaciones	B
ENFERMERO	20,988	3,498	875	25,361	71	345	933	5,751	32,460	Sin aportaciones	B
ENFERMERO	15,506	2,584	646	18,736	71	345	689	4,249	24,090	Regimen Ley Nueva 1993 - 2020	B
ENFERMERO	15,506	2,584	646	18,736	71	345	689	4,249	24,090	Regimen Ley Nueva 1993 - 2020	B
ENFERMERO	16,135	2,689	672	19,496	71	345	717	3,162	23,792	Transicion Ley 1983	B
ENFERMERO	11,358	1,893	473	13,724	71	345	505	3,112	17,757	Regimen Ley Nueva 1993 - 2020	B
ENFERMERO	12,938	2,156	539	15,633	71	345	575	3,545	20,169	Regimen Ley Nueva 1993 - 2020	B
ENFERMERO	14,355	2,393	598	17,346	71	345	638	3,933	22,333	Regimen Ley Nueva 1993 - 2020	B
ENFERMERO	15,506	2,584	646	18,736	71	345	689	4,249	24,090	Regimen Ley Nueva 1993 - 2020	B
ENFERMERO	10,401	1,734	433	12,568	71	345	462	2,850	16,296	Regimen Ley Nueva 1993 - 2020	B
ENFERMERO	12,938	2,156	539	15,633	71	345	575	3,545	20,169	Regimen Ley Nueva 1993 - 2020	B
ENFERMERO	12,938	2,156	539	15,633	71	345	575	3,545	20,169	Regimen Ley Nueva 1993 - 2020	B
ENFERMERO	15,506	2,584	646	18,736	71	345	689	4,249	24,090	Regimen Ley Nueva 1993 - 2020	B
ENFERMERO	15,506	2,584	646	18,736	71	345	689	4,249	24,090	Regimen Ley Nueva 1993 - 2020	B
ENFERMERO	14,144	2,357	589	17,091	71	345	629	2,772	20,907	Transicion Ley 1983	B
ENFERMERO TECNICO	11,202	1,867	467	13,536	71	345	498	2,196	16,645	Transicion Ley 1983	B





**C.5 TABULADORES Y PLAZAS PODER EJECUTIVO**  
**C.5.1 NOMINA TABULADA DE LOS SERVIDORES PÚBLICOS DEL GOBIERNO CENTRAL**

**NOMINA TABULADA BRUTA POR PUESTO**

PUESTO	PERCEPCIONES ORDINARIAS				PRESTACIONES ADICIONALES				COSTO TOTAL	TIPO DE PUESTO	
	PERCEPCION MENSUAL	AGUINALDO	PRIMA VACACIONAL	PERCEPCION MENSUAL + AGUINALDO + PRIMA VACACIONAL	APOYO NAVIDEÑO	FONDO DE AHORRO	DIA DEL SERVIDOR PUBLICO	SEGURIDAD SOCIAL		REGIMEN	PLANTILLA
ESPECIALISTA EN ATENCION DE SALA DE CRISIS 911	18,568	3,095	774	22,436	71	345	825	5,088	28,765	Regimen Ley Nueva 1993 - 2020	B
ESPECIALISTA EN ATENCION DE SALA DE CRISIS 911	18,568	3,095	774	22,436	71	345	825	5,088	28,765	Regimen Ley Nueva 1993 - 2020	B
ESPECIALISTA EN ATENCION DE SALA DE CRISIS 911	18,568	3,095	774	22,436	71	345	825	5,088	28,765	Regimen Ley Nueva 1993 - 2020	B
ESPECIALISTA EN ATENCION DE SALA DE CRISIS 911	18,568	3,095	774	22,436	71	345	825	5,088	28,765	Regimen Ley Nueva 1993 - 2020	B
ESPECIALISTA EN ATENCION DE SALA DE CRISIS 911	18,568	3,095	774	22,436	71	345	825	5,088	28,765	Regimen Ley Nueva 1993 - 2020	B
ESPECIALISTA EN ATENCION DE SALA DE CRISIS 911	18,568	3,095	774	22,436	71	345	825	5,088	28,765	Regimen Ley Nueva 1993 - 2020	B
ESPECIALISTA EN ATENCION DE SALA DE CRISIS 911	18,568	3,095	774	22,436	71	345	825	5,088	28,765	Regimen Ley Nueva 1993 - 2020	B
ESPECIALISTA EN ATENCION DE SALA DE CRISIS 911	18,568	3,095	774	22,436	71	345	825	5,088	28,765	Regimen Ley Nueva 1993 - 2020	B
ESPECIALISTA EN CONTROL PRESUPUESTAL	35,423	5,904	1,476	42,803	71	345	1,574	9,706	54,499	Regimen Ley Nueva 1993 - 2020	B
ESPECIALISTA EN DESARROLLO DE SOFTWARE	37,547	6,258	1,564	45,369	0	0	0	0	45,369	Sin aportaciones	H
ESPECIALISTA EN DESARROLLO DE SOFTWARE	33,122	5,520	1,380	40,022	0	0	0	0	40,022	Sin aportaciones	H
ESPECIALISTA EN DESARROLLO DE SOFTWARE	51,090	8,515	2,129	61,734	0	0	0	0	61,734	Sin aportaciones	H
ESPECIALISTA EN DESARROLLO DE SOFTWARE	39,156	6,526	1,632	47,314	71	345	1,740	7,675	57,144	Transicion Ley 1983	B
ESPECIALISTA EN DESARROLLO DE SOFTWARE	35,563	5,927	1,482	42,972	71	345	1,581	9,744	54,713	Regimen Ley Nueva 1993 - 2020	B
ESPECIALISTA EN DESARROLLO DE SOFTWARE	47,280	7,880	1,970	57,130	71	345	2,101	12,955	72,602	Regimen Ley Nueva 1993 - 2020	B
ESPECIALISTA EN DESARROLLO DE SOFTWARE	36,185	6,031	1,508	43,724	71	345	1,608	9,915	55,662	Regimen Ley Nueva 1993 - 2020	B
ESPECIALISTA EN DESARROLLO DE SOFTWARE	33,496	5,583	1,396	40,474	71	345	1,489	9,178	51,557	Regimen Ley Nueva 1993 - 2020	B
ESPECIALISTA EN DESARROLLO DE SOFTWARE	41,610	6,935	1,734	50,279	71	345	1,849	11,401	63,945	Regimen Ley Nueva 1993 - 2020	B
ESPECIALISTA EN DESARROLLO DE SOFTWARE	36,185	6,031	1,508	43,724	71	345	1,608	9,915	55,662	Regimen Ley Nueva 1993 - 2020	B
ESPECIALISTA EN DESARROLLO DE SOFTWARE	43,559	7,260	1,815	52,634	71	345	1,936	11,935	66,921	Regimen Ley Nueva 1993 - 2020	B
ESPECIALISTA EN DESARROLLO DE SOFTWARE	38,620	6,437	1,609	46,666	71	345	1,716	10,582	59,380	Regimen Ley Nueva 1993 - 2020	B
ESPECIALISTA EN DESARROLLO DE SOFTWARE	24,872	4,145	1,036	30,054	71	345	1,105	6,815	38,390	Regimen Ley Nueva 1993 - 2020	B
ESPECIALISTA EN DESARROLLO DE SOFTWARE	37,056	6,176	1,544	44,776	71	345	1,647	10,153	56,992	Regimen Ley Nueva 1993 - 2020	B
ESPECIALISTA EN DESARROLLO DE SOFTWARE	36,185	6,031	1,508	43,724	71	345	1,608	9,915	55,662	Regimen Ley Nueva 1993 - 2020	B
ESPECIALISTA EN DESARROLLO DE SOFTWARE	43,559	7,260	1,815	52,634	71	345	1,936	11,935	66,921	Regimen Ley Nueva 1993 - 2020	B
ESPECIALISTA EN DESARROLLO DE SOFTWARE	38,620	6,437	1,609	46,666	71	345	1,716	10,582	59,380	Regimen Ley Nueva 1993 - 2020	B
ESPECIALISTA EN DESARROLLO DE SOFTWARE	24,872	4,145	1,036	30,054	71	345	1,105	6,815	38,390	Regimen Ley Nueva 1993 - 2020	B
ESPECIALISTA EN DESARROLLO DE SOFTWARE	37,056	6,176	1,544	44,776	71	345	1,647	10,153	56,992	Regimen Ley Nueva 1993 - 2020	B
ESPECIALISTA EN DESARROLLO DE SOFTWARE	36,185	6,031	1,508	43,724	71	345	1,608	9,915	55,662	Regimen Ley Nueva 1993 - 2020	B
ESPECIALISTA EN DESARROLLO DE SOFTWARE	31,089	5,182	1,295	37,566	71	345	1,382	6,093	45,457	Transicion Ley 1983	B
ESPECIALISTA EN DESARROLLO DE SOFTWARE	36,992	6,165	1,541	44,699	71	345	1,644	10,136	56,894	Regimen Ley Nueva 1993 - 2020	B
ESPECIALISTA EN DESARROLLO DE SOFTWARE	43,000	7,167	1,792	51,958	0	0	0	0	51,958	Sin aportaciones	H
ESPECIALISTA EN DESARROLLO DE SOFTWARE	38,085	6,348	1,587	46,019	71	345	1,693	10,435	58,563	Regimen Ley Nueva 1993 - 2020	B
ESPECIALISTA EN DESARROLLO SENIOR	29,579	4,930	1,232	35,741	71	345	1,315	8,105	45,576	Regimen Ley Nueva 1993 - 2020	B
ESPECIALISTA EN INVESTIGACION	40,455	6,743	1,686	48,883	71	345	1,798	11,085	62,182	Regimen Ley Nueva 1993 - 2020	B
ESPECIALISTA EN INVESTIGACION	41,495	6,916	1,729	50,140	71	345	1,844	11,370	63,769	Regimen Ley Nueva 1993 - 2020	B
ESPECIALISTA EN MERCADOTECNIA	43,040	7,173	1,793	52,007	71	345	1,913	11,793	66,128	Regimen Ley Nueva 1993 - 2020	B
ESPECIALISTA EN MERCADOTECNIA	37,274	6,212	1,553	45,039	71	345	1,657	10,213	57,325	Regimen Ley Nueva 1993 - 2020	B
ESPECIALISTA EN ORDENES DE COMPRA	37,308	6,218	1,555	45,081	71	345	1,658	10,222	57,377	Regimen Ley Nueva 1993 - 2020	B
ESPECIALISTA EN PROCESOS	43,038	7,173	1,793	52,004	71	345	1,913	11,792	66,125	Regimen Ley Nueva 1993 - 2020	B
ESPECIALISTA EN PROCESOS	41,442	6,907	1,727	50,076	0	0	0	0	50,076	Sin aportaciones	H
ESPECIALISTA EN PROCESOS	57,553	9,592	2,398	69,543	71	345	2,558	15,770	88,286	Regimen Ley Nueva 1993 - 2020	B
ESPECIALISTA EN PROCESOS	39,772	6,629	1,657	48,058	71	345	1,768	10,898	61,139	Regimen Ley Nueva 1993 - 2020	B
ESPECIALISTA EN SEGURIDAD DE LA INFORMACION	44,181	7,364	1,841	53,385	71	345	1,964	12,106	67,870	Regimen Ley Nueva 1993 - 2020	B
ESPECIALISTA EN SOPORTE TECNICO	37,000	6,167	1,542	44,708	71	345	1,644	7,252	54,021	Transicion Ley 1983	B
ESPECIALISTA EN SOPORTE TECNICO	41,200	6,867	1,717	49,783	0	0	0	0	49,783	Sin aportaciones	H
ESPECIALISTA EN SOPORTE TECNICO	38,494	6,416	1,604	46,514	71	345	1,711	7,545	56,185	Transicion Ley 1983	B
ESPECIALISTA EN SOPORTE TECNICO	49,141	8,190	2,048	59,379	71	345	2,184	13,465	75,443	Regimen Ley Nueva 1993 - 2020	B
ESPECIALISTA EN TECNOLOGIAS	34,487	5,748	1,437	41,672	71	345	1,533	9,449	53,070	Regimen Ley Nueva 1993 - 2020	B
ESPECIALISTA EN TECNOLOGIAS	31,646	5,274	1,319	38,239	71	345	1,406	6,203	46,264	Transicion Ley 1983	B
ESPECIALISTA EN TELECOMUNICACIONES	41,000	6,833	1,708	49,542	71	345	1,822	11,234	63,014	Regimen Ley Nueva 1993 - 2020	B
ESPECIALISTA EN TELECOMUNICACIONES	40,993	6,832	1,708	49,533	71	345	1,822	8,035	59,806	Transicion Ley 1983	B
ESPECIALISTA EN TELECOMUNICACIONES	35,536	5,923	1,481	42,939	71	345	1,579	9,737	54,671	Regimen Ley Nueva 1993 - 2020	B
ESPECIALISTA EN TELECOMUNICACIONES	36,715	6,119	1,530	44,364	71	345	1,632	10,060	56,471	Regimen Ley Nueva 1993 - 2020	B
ESPECIALISTA EN TELECOMUNICACIONES	44,206	7,368	1,842	53,416	71	345	1,965	12,112	67,909	Regimen Ley Nueva 1993 - 2020	B
ESPECIALISTA EN TRAMITE DE PAGOS	35,059	5,843	1,461	42,363	71	345	1,558	6,872	51,209	Transicion Ley 1983	B
ESPECIALISTA FINANCIERO DE OBRAS	32,814	5,469	1,367	39,650	71	345	1,458	6,432	47,956	Transicion Ley 1983	B
ESPECIALISTA JURIDICO	54,181	9,030	2,258	65,469	71	345	2,408	14,846	83,138	Regimen Ley Nueva 1993 - 2020	B
ESPECIALISTA JURIDICO	41,495	6,916	1,729	50,140	71	345	1,844	8,133	60,533	Transicion Ley 1983	B



**C.5 TABULADORES Y PLAZAS PODER EJECUTIVO**  
**C.5.1 NOMINA TABULADA DE LOS SERVIDORES PÚBLICOS DEL GOBIERNO CENTRAL**

**NOMINA TABULADA BRUTA POR PUESTO**

PUESTO	PERCEPCIONES ORDINARIAS				PRESTACIONES ADICIONALES			SEGURIDAD SOCIAL	COSTO TOTAL	TIPO DE PUESTO	
	PERCEPCION MENSUAL	AGUINALDO	PRIMA VACACIONAL	PERCEPCION MENSUAL + AGUINALDO + PRIMA VACACIONAL	APOYO NAVIDEÑO	FONDO DE AHORRO	DIA DEL SERVIDOR PUBLICO			REGIMEN	PLANTILLA
GUARDIA	8,785	1,464	366	10,615	0	0	0	0	10,615	Sin aportaciones	H
GUARDIA	8,785	1,464	366	10,615	0	0	0	0	10,615	Sin aportaciones	H
GUARDIA	8,785	1,464	366	10,615	0	0	0	0	10,615	Sin aportaciones	H
GUARDIA	8,785	1,464	366	10,615	0	0	0	0	10,615	Sin aportaciones	H
GUARDIA	8,785	1,464	366	10,615	0	0	0	0	10,615	Sin aportaciones	H
INFORMATICA	17,253	2,876	719	20,847	71	345	767	4,727	26,757	Regimen Ley Nueva 1993 - 2020	B
INGENIERO DE SERVICIO	24,413	4,069	1,017	29,499	71	345	1,085	4,785	35,785	Transicion Ley 1983	B
INGENIERO DE SERVICIO	24,727	4,121	1,030	29,878	71	345	1,099	6,775	38,168	Regimen Ley Nueva 1993 - 2020	B
INGENIERO DE SERVICIO	21,818	3,636	909	26,363	71	345	970	5,978	33,727	Regimen Ley Nueva 1993 - 2020	B
INGENIERO DE SOPORTE TECNICO Y LOGISTICA	32,183	5,364	1,341	38,888	71	345	1,430	8,818	49,552	Regimen Ley Nueva 1993 - 2020	B
INGENIERO SENIOR	27,033	4,506	1,126	32,665	71	345	1,201	5,298	39,581	Transicion Ley 1983	B
INGENIERO SENIOR	26,178	4,363	1,091	31,632	71	345	1,163	5,131	38,342	Transicion Ley 1983	B
INSERTOR DE PLANOS	18,053	3,009	752	21,814	0	0	0	0	21,814	Sin aportaciones	H
INSPECTOR	21,778	3,630	907	26,315	71	345	968	5,967	33,666	Regimen Ley Nueva 1993 - 2020	B
INSPECTOR	20,545	3,424	856	24,825	71	345	913	5,629	31,783	Regimen Ley Nueva 1993 - 2020	B
INSPECTOR	21,778	3,630	907	26,315	71	345	968	5,967	33,666	Regimen Ley Nueva 1993 - 2020	B
INSPECTOR	21,778	3,630	907	26,315	71	345	968	5,967	33,666	Regimen Ley Nueva 1993 - 2020	B
INSPECTOR	21,778	3,630	907	26,315	71	345	968	5,967	33,666	Regimen Ley Nueva 1993 - 2020	B
INSPECTOR	18,756	3,126	782	22,664	71	345	834	5,139	29,052	Regimen Ley Nueva 1993 - 2020	B
INSPECTOR	21,778	3,630	907	26,315	71	345	968	5,967	33,666	Regimen Ley Nueva 1993 - 2020	B
INSPECTOR	21,543	3,591	898	26,031	71	345	957	5,903	33,307	Regimen Ley Nueva 1993 - 2020	B
INSPECTOR	21,543	3,591	898	26,031	71	345	957	5,903	33,307	Regimen Ley Nueva 1993 - 2020	B
INSPECTOR	21,778	3,630	907	26,315	71	345	968	5,967	33,666	Regimen Ley Nueva 1993 - 2020	B
INSPECTOR	21,778	3,630	907	26,315	71	345	968	5,967	33,666	Regimen Ley Nueva 1993 - 2020	B
INSPECTOR	21,778	3,630	907	26,315	71	345	968	5,967	33,666	Regimen Ley Nueva 1993 - 2020	B
INSPECTOR	21,778	3,630	907	26,315	71	345	968	5,967	33,666	Regimen Ley Nueva 1993 - 2020	B
INSPECTOR	21,778	3,630	907	26,315	71	345	968	5,967	33,666	Regimen Ley Nueva 1993 - 2020	B
INSPECTOR	21,778	3,630	907	26,315	71	345	968	5,967	33,666	Regimen Ley Nueva 1993 - 2020	B
INSPECTOR	21,778	3,630	907	26,315	71	345	968	5,967	33,666	Regimen Ley Nueva 1993 - 2020	B
INSPECTOR	21,778	3,630	907	26,315	71	345	968	5,967	33,666	Regimen Ley Nueva 1993 - 2020	B
INSPECTOR	21,778	3,630	907	26,315	71	345	968	5,967	33,666	Regimen Ley Nueva 1993 - 2020	B
INSPECTOR	21,778	3,630	907	26,315	71	345	968	5,967	33,666	Regimen Ley Nueva 1993 - 2020	B
INSPECTOR	21,778	3,630	907	26,315	71	345	968	5,967	33,666	Regimen Ley Nueva 1993 - 2020	B
INSPECTOR	21,778	3,630	907	26,315	71	345	968	5,967	33,666	Regimen Ley Nueva 1993 - 2020	B
INSPECTOR	21,778	3,630	907	26,315	71	345	968	5,967	33,666	Regimen Ley Nueva 1993 - 2020	B
INSPECTOR	21,778	3,630	907	26,315	71	345	968	5,967	33,666	Regimen Ley Nueva 1993 - 2020	B
INSPECTOR	21,778	3,630	907	26,315	71	345	968	5,967	33,666	Regimen Ley Nueva 1993 - 2020	B
INSPECTOR	21,778	3,630	907	26,315	71	345	968	5,967	33,666	Regimen Ley Nueva 1993 - 2020	B
INSPECTOR	21,778	3,630	907	26,315	71	345	968	5,967	33,666	Regimen Ley Nueva 1993 - 2020	B
INSPECTOR	21,778	3,630	907	26,315	71	345	968	5,967	33,666	Regimen Ley Nueva 1993 - 2020	B
INSPECTOR	21,778	3,630	907	26,315	71	345	968	5,967	33,666	Regimen Ley Nueva 1993 - 2020	B
INSPECTOR	21,778	3,630	907	26,315	71	345	968	5,967	33,666	Regimen Ley Nueva 1993 - 2020	B
INSPECTOR	21,778	3,630	907	26,315	71	345	968	5,967	33,666	Regimen Ley Nueva 1993 - 2020	B
INSPECTOR	21,778	3,630	907	26,315	71	345	968	5,967	33,666	Regimen Ley Nueva 1993 - 2020	B
INSPECTOR	21,778	3,630	907	26,315	71	345	968	5,967	33,666	Regimen Ley Nueva 1993 - 2020	B
INSPECTOR	21,778	3,630	907	26,315	71	345	968	5,967	33,666	Regimen Ley Nueva 1993 - 2020	B
INSPECTOR	21,778	3,630	907	26,315	71	345	968	5,967	33,666	Regimen Ley Nueva 1993 - 2020	B
INSPECTOR	21,778	3,630	907	26,315	71	345	968	5,967	33,666	Regimen Ley Nueva 1993 - 2020	B
INSPECTOR	21,778	3,630	907	26,315	71	345	968	5,967	33,666	Regimen Ley Nueva 1993 - 2020	B
INSPECTOR	21,778	3,630	907	26,315	71	345	968	5,967	33,666	Regimen Ley Nueva 1993 - 2020	B
INSPECTOR	21,778	3,630	907	26,315	71	345	968	5,967	33,666	Regimen Ley Nueva 1993 - 2020	B
INSPECTOR	21,778	3,630	907	26,315	71	345	968	5,967	33,666	Regimen Ley Nueva 1993 - 2020	B
INSPECTOR	18,053	3,009	752	21,814	71	345	802	4,947	27,979	Regimen Ley Nueva 1993 - 2020	B

**C.5 TABULADORES Y PLAZAS PODER EJECUTIVO**  
**C.5.1 NOMINA TABULADA DE LOS SERVIDORES PÚBLICOS DEL GOBIERNO CENTRAL**

**NOMINA TABULADA BRUTA POR PUESTO**

PUESTO	PERCEPCIONES ORDINARIAS				PRESTACIONES ADICIONALES			SEGURIDAD SOCIAL	COSTO TOTAL	TIPO DE PUESTO	
	PERCEPCION MENSUAL	AGUINALDO	PRIMA VACACIONAL	PERCEPCION MENSUAL + AGUINALDO + PRIMA VACACIONAL	APOYO NAVIDEÑO	FONDO DE AHORRO	DIA DEL SERVIDOR PUBLICO			REGIMEN	PLANTILLA
INSPECTOR	21,778	3,630	907	26,315	71	345	968	5,967	33,666	Regimen Ley Nueva 1993 - 2020	B
INSPECTOR	21,778	3,630	907	26,315	71	345	968	5,967	33,666	Regimen Ley Nueva 1993 - 2020	B
INSPECTOR	21,778	3,630	907	26,315	71	345	968	5,967	33,666	Regimen Ley Nueva 1993 - 2020	B
INSPECTOR	22,435	3,739	935	27,109	71	345	997	6,147	34,669	Regimen Ley Nueva 1993 - 2020	B
INSPECTOR	21,543	3,591	898	26,031	71	345	957	5,903	33,307	Regimen Ley Nueva 1993 - 2020	B
INSPECTOR	21,543	3,591	898	26,031	71	345	957	5,903	33,307	Regimen Ley Nueva 1993 - 2020	B
INSPECTOR	22,435	3,739	935	27,109	71	345	997	6,147	34,669	Regimen Ley Nueva 1993 - 2020	B
INSPECTOR	21,778	3,630	907	26,315	71	345	968	5,967	33,666	Regimen Ley Nueva 1993 - 2020	B
INSPECTOR	21,778	3,630	907	26,315	71	345	968	5,967	33,666	Regimen Ley Nueva 1993 - 2020	B
INSPECTOR	20,545	3,424	856	24,825	71	345	913	5,629	31,783	Regimen Ley Nueva 1993 - 2020	B
INSPECTOR	20,545	3,424	856	24,825	71	345	913	5,629	31,783	Regimen Ley Nueva 1993 - 2020	B
INSPECTOR	22,435	3,739	935	27,109	71	345	997	6,147	34,669	Regimen Ley Nueva 1993 - 2020	B
INSPECTOR	21,543	3,591	898	26,031	71	345	957	5,903	33,307	Regimen Ley Nueva 1993 - 2020	B
INSPECTOR	22,435	3,739	935	27,109	71	345	997	6,147	34,669	Regimen Ley Nueva 1993 - 2020	B
INSPECTOR	21,543	3,591	898	26,031	71	345	957	5,903	33,307	Regimen Ley Nueva 1993 - 2020	B
INSPECTOR	22,435	3,739	935	27,109	71	345	997	6,147	34,669	Regimen Ley Nueva 1993 - 2020	B
INSPECTOR	22,435	3,739	935	27,109	71	345	997	6,147	34,669	Regimen Ley Nueva 1993 - 2020	B
INSPECTOR	21,778	3,630	907	26,315	71	345	968	5,967	33,666	Regimen Ley Nueva 1993 - 2020	B
INSPECTOR	21,778	3,630	907	26,315	71	345	968	5,967	33,666	Regimen Ley Nueva 1993 - 2020	B
INSPECTOR	21,778	3,630	907	26,315	71	345	968	5,967	33,666	Regimen Ley Nueva 1993 - 2020	B
INSPECTOR	21,778	3,630	907	26,315	71	345	968	5,967	33,666	Regimen Ley Nueva 1993 - 2020	B
INSPECTOR	21,778	3,630	907	26,315	71	345	968	5,967	33,666	Regimen Ley Nueva 1993 - 2020	B
INSPECTOR	21,543	3,591	898	26,031	71	345	957	5,903	33,307	Regimen Ley Nueva 1993 - 2020	B
INSPECTOR	20,545	3,424	856	24,825	71	345	913	5,629	31,783	Regimen Ley Nueva 1993 - 2020	B
INSPECTOR	20,643	3,441	860	24,944	71	345	917	5,656	31,933	Regimen Ley Nueva 1993 - 2020	B
INSPECTOR	22,435	3,739	935	27,109	71	345	997	6,147	34,669	Regimen Ley Nueva 1993 - 2020	B
INSPECTOR	22,435	3,739	935	27,109	71	345	997	6,147	34,669	Regimen Ley Nueva 1993 - 2020	B
INSPECTOR	21,543	3,591	898	26,031	71	345	957	5,903	33,307	Regimen Ley Nueva 1993 - 2020	B
INSPECTOR	77,067	12,845	3,211	93,123	71	345	3,425	21,116	118,080	Regimen Ley Nueva 1993 - 2020	B
INSPECTOR	77,067	12,845	3,211	93,123	71	345	3,425	21,116	118,080	Regimen Ley Nueva 1993 - 2020	B
INSPECTOR	77,067	12,845	3,211	93,123	71	345	3,425	21,116	118,080	Regimen Ley Nueva 1993 - 2020	B
INSPECTOR	77,067	12,845	3,211	93,123	71	345	3,425	21,116	118,080	Regimen Ley Nueva 1993 - 2020	B
INSPECTOR	77,067	12,845	3,211	93,123	71	345	3,425	21,116	118,080	Regimen Ley Nueva 1993 - 2020	B
INSPECTOR	77,067	12,845	3,211	93,123	71	345	3,425	21,116	118,080	Regimen Ley Nueva 1993 - 2020	B
INSPECTOR	77,067	12,845	3,211	93,123	71	345	3,425	21,116	118,080	Regimen Ley Nueva 1993 - 2020	B
INSPECTOR	77,067	12,845	3,211	93,123	71	345	3,425	21,116	118,080	Regimen Ley Nueva 1993 - 2020	B
INSPECTOR	77,067	12,845	3,211	93,123	71	345	3,425	21,116	118,080	Regimen Ley Nueva 1993 - 2020	B
INSPECTOR	34,218	5,703	1,426	41,347	71	345	1,521	9,376	52,659	Regimen Ley Nueva 1993 - 2020	B
INSPECTOR	34,218	5,703	1,426	41,347	71	345	1,521	9,376	52,659	Regimen Ley Nueva 1993 - 2020	B
INSPECTOR	32,902	5,484	1,371	39,757	71	345	1,462	9,015	50,650	Regimen Ley Nueva 1993 - 2020	B
INSPECTOR DE CAMPO	12,632	2,105	526	15,264	71	345	561	2,476	18,717	Transicion Ley 1983	B
INSPECTOR DE CAMPO	14,214	2,369	592	17,175	71	345	632	3,895	22,117	Regimen Ley Nueva 1993 - 2020	B
INSPECTOR DE NOTARIAS	29,052	4,842	1,211	35,105	71	345	1,291	7,960	44,772	Regimen Ley Nueva 1993 - 2020	B
INSPECTOR DE NOTARIAS	29,053	4,842	1,211	35,106	71	345	1,291	7,961	44,773	Regimen Ley Nueva 1993 - 2020	B
INSPECTOR DEL TRABAJO	24,665	4,111	1,028	29,804	71	345	1,096	6,758	38,074	Regimen Ley Nueva 1993 - 2020	B
INSPECTOR DEL TRABAJO	18,203	3,034	758	21,995	71	345	809	3,568	26,788	Transicion Ley 1983	B
INSPECTOR DEL TRABAJO	25,551	4,259	1,065	30,874	71	345	1,136	7,001	39,427	Regimen Ley Nueva 1993 - 2020	B
INSPECTOR GENERAL	79,150	13,192	3,298	95,640	71	345	3,518	21,687	121,260	Regimen Ley Nueva 1993 - 2020	B
INSPECTOR GENERAL	82,288	13,715	3,429	99,431	71	345	3,657	22,547	126,051	Regimen Ley Nueva 1993 - 2020	B
INSPECTOR JEFE	81,392	13,565	3,391	98,349	71	345	3,617	15,953	118,335	Transicion Ley 1983	B
INSPECTOR JEFE	81,392	13,565	3,391	98,349	71	345	3,617	15,953	118,335	Regimen Ley Nueva 1993 - 2020	B
INSPECTOR JEFE	81,392	13,565	3,391	98,349	71	345	3,617	15,953	118,335	Regimen Ley Nueva 1993 - 2020	B
INSPECTOR JEFE	81,392	13,565	3,391	98,349	71	345	3,617	15,953	118,335	Regimen Ley Nueva 1993 - 2020	B
INSPECTOR JEFE	81,392	13,565	3,391	98,349	71	345	3,617	15,953	118,335	Transicion Ley 1983	B
INSPECTOR JEFE	81,392	13,565	3,391	98,349	71	345	3,617	15,953	118,335	Regimen Ley Nueva 1993 - 2020	B



**C.5 TABULADORES Y PLAZAS PODER EJECUTIVO**  
**C.5.1 NOMINA TABULADA DE LOS SERVIDORES PÚBLICOS DEL GOBIERNO CENTRAL**

**NOMINA TABULADA BRUTA POR PUESTO**

PUESTO	PERCEPCIONES ORDINARIAS				PRESTACIONES ADICIONALES			SEGURIDAD SOCIAL	COSTO TOTAL	TIPO DE PUESTO	
	PERCEPCION MENSUAL	AGUINALDO	PRIMA VACACIONAL	PERCEPCION MENSUAL + AGUINALDO + PRIMA VACACIONAL	APOYO NAVIDEÑO	FONDO DE AHORRO	DIA DEL SERVIDOR PUBLICO			REGIMEN	PLANTILLA
INSPECTOR JEFE	81,392	13,565	3,391	98,349	71	345	3,617	22,301	124,683	Regimen Ley Nueva 1993 - 2020	B
INSPECTOR JEFE	81,392	13,565	3,391	98,349	71	345	3,617	22,301	124,683	Sin aportaciones	B
INSPECTOR JEFE	81,392	13,565	3,391	98,349	71	345	3,617	22,301	124,683	Regimen Ley Nueva 1993 - 2020	B
INSPECTOR JEFE	81,392	13,565	3,391	98,349	71	345	3,617	22,301	124,683	Regimen Ley Nueva 1993 - 2020	B
INSPECTOR LIDER	24,537	4,090	1,022	29,649	71	345	1,091	6,723	37,878	Regimen Ley Nueva 1993 - 2020	B
INSPECTOR LIDER	19,485	3,248	812	23,544	71	345	866	5,339	30,165	Regimen Ley Nueva 1993 - 2020	B
INSPECTOR LIDER	24,537	4,090	1,022	29,649	71	345	1,091	6,723	37,878	Regimen Ley Nueva 1993 - 2020	B
INSPECTOR LIDER	23,593	3,932	983	28,508	71	345	1,049	6,464	36,437	Regimen Ley Nueva 1993 - 2020	B
INSPECTOR LIDER	24,537	4,090	1,022	29,649	71	345	1,091	6,723	37,878	Regimen Ley Nueva 1993 - 2020	B
INSPECTOR SANITARIO	24,685	4,114	1,029	29,828	71	345	1,097	4,838	36,179	Transicion Ley 1983	B
INSPECTOR SANITARIO	28,045	4,674	1,169	33,888	71	345	1,246	5,497	41,047	Transicion Ley 1983	B
INSPECTOR SANITARIO	28,016	4,669	1,167	33,853	71	345	1,245	5,491	41,005	Transicion Ley 1983	B
INSPECTOR ZOOSANITARIO	26,247	4,375	1,094	31,715	71	345	1,167	5,144	38,442	Transicion Ley 1983	B
INSTRUCTOR	14,690	2,448	612	17,750	0	0	0	0	17,750	Sin aportaciones	H
INSTRUCTOR	14,690	2,448	612	17,750	0	0	0	0	17,750	Sin aportaciones	H
INSTRUCTOR	27,374	4,562	1,141	33,077	71	345	1,217	7,500	42,210	Regimen Ley Nueva 1993 - 2020	B
INSTRUCTOR	21,151	3,525	881	25,557	71	345	940	5,795	32,709	Regimen Ley Nueva 1993 - 2020	B
INSTRUCTOR	21,789	3,632	908	26,328	71	345	968	5,970	33,683	Regimen Ley Nueva 1993 - 2020	B
INSTRUCTOR	21,150	3,525	881	25,556	71	345	940	5,795	32,707	Regimen Ley Nueva 1993 - 2020	B
INSTRUCTOR	27,374	4,562	1,141	33,077	71	345	1,217	7,500	42,210	Regimen Ley Nueva 1993 - 2020	B
INSTRUCTOR	26,574	4,429	1,107	32,110	71	345	1,181	7,281	40,988	Regimen Ley Nueva 1993 - 2020	B
INSTRUCTOR	28,577	4,763	1,191	34,531	71	345	1,270	7,830	44,047	Regimen Ley Nueva 1993 - 2020	B
INSTRUCTOR	28,577	4,763	1,191	34,531	71	345	1,270	7,830	44,047	Regimen Ley Nueva 1993 - 2020	B
INSTRUCTOR	27,374	4,562	1,141	33,077	71	345	1,217	7,500	42,210	Regimen Ley Nueva 1993 - 2020	B
INSTRUCTOR	29,949	4,992	1,248	36,188	71	345	1,331	8,206	46,141	Regimen Ley Nueva 1993 - 2020	B
INSTRUCTOR	29,949	4,992	1,248	36,188	71	345	1,331	8,206	46,141	Regimen Ley Nueva 1993 - 2020	B
INSTRUCTOR	28,577	4,763	1,191	34,531	71	345	1,270	7,830	44,047	Regimen Ley Nueva 1993 - 2020	B
INSTRUCTOR	29,949	4,992	1,248	36,188	71	345	1,331	8,206	46,141	Regimen Ley Nueva 1993 - 2020	B
INSTRUCTOR	29,949	4,992	1,248	36,188	71	345	1,331	8,206	46,141	Regimen Ley Nueva 1993 - 2020	B
INSTRUCTOR	29,950	4,992	1,248	36,190	71	345	1,331	8,206	46,143	Regimen Ley Nueva 1993 - 2020	B
INSTRUCTOR	32,808	5,468	1,367	39,643	71	345	1,458	8,989	50,506	Regimen Ley Nueva 1993 - 2020	B
INSTRUCTOR	22,052	3,675	919	26,646	71	345	980	6,042	34,084	Regimen Ley Nueva 1993 - 2020	B
INSTRUCTOR	29,949	4,992	1,248	36,188	71	345	1,331	8,206	46,141	Regimen Ley Nueva 1993 - 2020	B
INSTRUCTOR	28,577	4,763	1,191	34,531	71	345	1,270	7,830	44,047	Regimen Ley Nueva 1993 - 2020	B
INSTRUCTOR	28,577	4,763	1,191	34,531	71	345	1,270	7,830	44,047	Regimen Ley Nueva 1993 - 2020	B
INSTRUCTOR CATEDRATICO	29,950	4,992	1,248	36,190	71	345	1,331	8,206	46,143	Regimen Ley Nueva 1993 - 2020	B
INSTRUCTOR CATEDRATICO	23,655	3,943	986	28,583	71	345	1,051	6,481	36,532	Regimen Ley Nueva 1993 - 2020	B
INSTRUCTOR DE AULA EDUCATIVA	13,368	2,228	557	16,153	0	0	0	0	16,153	Sin aportaciones	H
INSTRUCTOR DE COMPUTACION EN CENTROS COMUNITARIOS	18,413	3,069	767	22,249	0	0	0	0	22,249	Sin aportaciones	H
INSTRUCTOR DE COMPUTACION EN CENTROS COMUNITARIOS	16,159	2,693	673	19,525	0	0	0	0	19,525	Sin aportaciones	H
INSTRUCTOR DE COMPUTACION EN CENTROS COMUNITARIOS	14,690	2,448	612	17,750	0	0	0	0	17,750	Sin aportaciones	H
INSTRUCTOR DE COMPUTACION EN CENTROS COMUNITARIOS	14,690	2,448	612	17,750	0	0	0	0	17,750	Sin aportaciones	H
INSTRUCTOR DE COMPUTACION EN CENTROS COMUNITARIOS	14,690	2,448	612	17,750	0	0	0	0	17,750	Sin aportaciones	H
INSTRUCTOR DE COMPUTACION EN CENTROS COMUNITARIOS	14,690	2,448	612	17,750	0	0	0	0	17,750	Sin aportaciones	H
INSTRUCTOR DE COMPUTACION EN CENTROS COMUNITARIOS	14,690	2,448	612	17,750	0	0	0	0	17,750	Sin aportaciones	H
INSTRUCTOR DEPORTES	20,536	3,423	856	24,814	71	345	913	4,025	30,168	Transicion Ley 1983	B
INSTRUCTOR DISCIPLINARIO	42,911	7,152	1,788	51,851	71	345	1,907	11,758	65,931	Regimen Ley Nueva 1993 - 2020	B
INSTRUCTOR DISCIPLINARIO	21,446	3,574	894	25,914	71	345	953	5,876	33,159	Regimen Ley Nueva 1993 - 2020	B
INSTRUCTOR DISCIPLINARIO	22,055	3,676	919	26,650	71	345	980	6,043	34,089	Regimen Ley Nueva 1993 - 2020	B
INSTRUCTOR DISCIPLINARIO	20,542	3,424	856	24,822	71	345	913	5,629	31,779	Regimen Ley Nueva 1993 - 2020	B
INSTRUCTOR DISCIPLINARIO OPERATIVO	26,515	4,419	1,105	32,039	71	345	1,178	7,265	40,898	Regimen Ley Nueva 1993 - 2020	B
INSTRUCTOR DISCIPLINARIO OPERATIVO	19,715	3,286	821	23,822	71	345	876	5,402	30,516	Regimen Ley Nueva 1993 - 2020	B
INSTRUCTOR EDUCACION FISICA	12,180	2,030	508	14,718	71	345	541	3,337	19,012	Regimen Ley Nueva 1993 - 2020	B
INSTRUCTOR ESPECIALIZADO	36,487	6,081	1,520	44,088	71	345	1,622	9,997	56,123	Regimen Ley Nueva 1993 - 2020	B







**C.5 TABULADORES Y PLAZAS PODER EJECUTIVO  
C.5.1 NOMINA TABULADA DE LOS SERVIDORES PÚBLICOS DEL GOBIERNO CENTRAL**

**NOMINA TABULADA BRUTA POR PUESTO**

PUESTO	PERCEPCIONES ORDINARIAS				PRESTACIONES ADICIONALES			SEGURIDAD SOCIAL	COSTO TOTAL	TIPO DE PUESTO	
	PERCEPCION MENSUAL	AGUINALDO	PRIMA VACACIONAL	PERCEPCION MENSUAL + AGUINALDO + PRIMA VACACIONAL	APOYO NAVIDEÑO	FONDO DE AHORRO	DIA DEL SERVIDOR PUBLICO			REGIMEN	PLANTILLA
INTENDENTE	9,101	1,517	379	10,997	71	345	404	2,494	14,311	Regimen Ley Nueva 1993 - 2020	B
INTENDENTE	9,101	1,517	379	10,997	71	345	404	2,494	14,311	Regimen Ley Nueva 1993 - 2020	B
INTENDENTE	9,101	1,517	379	10,997	71	345	404	2,494	14,311	Regimen Ley Nueva 1993 - 2020	B
INTENDENTE	9,101	1,517	379	10,997	71	345	404	2,494	14,311	Regimen Ley Nueva 1993 - 2020	B
INTENDENTE	9,101	1,517	379	10,997	71	345	404	2,494	14,311	Regimen Ley Nueva 1993 - 2020	B
INTENDENTE	9,101	1,517	379	10,997	71	345	404	2,494	14,311	Regimen Ley Nueva 1993 - 2020	B
INTENDENTE	9,101	1,517	379	10,997	71	345	404	2,494	14,311	Regimen Ley Nueva 1993 - 2020	B
INTENDENTE	9,101	1,517	379	10,997	71	345	404	2,494	14,311	Regimen Ley Nueva 1993 - 2020	B
INTENDENTE	8,584	1,431	358	10,372	71	345	382	2,352	13,522	Regimen Ley Nueva 1993 - 2020	B
INTENDENTE	9,101	1,517	379	10,997	71	345	404	1,784	13,601	Transicion Ley 1983	B
INTENDENTE	9,101	1,517	379	10,997	71	345	404	2,494	14,311	Regimen Ley Nueva 1993 - 2020	B
INTENDENTE	9,101	1,517	379	10,997	71	345	404	2,494	14,311	Regimen Ley Nueva 1993 - 2020	B
INTENDENTE	9,101	1,517	379	10,997	71	345	404	1,784	13,601	Transicion Ley 1983	B
INTENDENTE	9,101	1,517	379	10,997	71	345	404	1,784	13,601	Transicion Ley 1983	B
INTENDENTE	9,101	1,517	379	10,997	71	345	404	2,494	14,311	Regimen Ley Nueva 1993 - 2020	B
INTENDENTE	9,101	1,517	379	10,997	71	345	404	2,494	14,311	Regimen Ley Nueva 1993 - 2020	B
INTENDENTE	9,101	1,517	379	10,997	71	345	404	2,494	14,311	Regimen Ley Nueva 1993 - 2020	B
INTENDENTE	9,101	1,517	379	10,997	71	345	404	2,494	14,311	Regimen Ley Nueva 1993 - 2020	B
INTENDENTE	9,101	1,517	379	10,997	71	345	404	2,494	14,311	Regimen Ley Nueva 1993 - 2020	B
INTENDENTE	9,101	1,517	379	10,997	71	345	404	2,494	14,311	Regimen Ley Nueva 1993 - 2020	B
INTENDENTE	9,101	1,517	379	10,997	71	345	404	2,494	14,311	Regimen Ley Nueva 1993 - 2020	B
INTENDENTE	9,101	1,517	379	10,997	71	345	404	2,494	14,311	Regimen Ley Nueva 1993 - 2020	B
INTENDENTE	9,101	1,517	379	10,997	71	345	404	1,784	13,601	Transicion Ley 1983	B
INTENDENTE	9,101	1,517	379	10,997	71	345	404	2,494	14,311	Regimen Ley Nueva 1993 - 2020	B
INTENDENTE	9,101	1,517	379	10,997	71	345	404	2,494	14,311	Regimen Ley Nueva 1993 - 2020	B
INTENDENTE	9,101	1,517	379	10,997	71	345	404	2,494	14,311	Regimen Ley Nueva 1993 - 2020	B
INTENDENTE	8,726	1,454	364	10,544	71	345	388	2,391	13,738	Regimen Ley Nueva 1993 - 2020	B
INTENDENTE	9,101	1,517	379	10,997	71	345	404	2,494	14,311	Regimen Ley Nueva 1993 - 2020	B
INTENDENTE	9,101	1,517	379	10,997	71	345	404	2,494	14,311	Regimen Ley Nueva 1993 - 2020	B
INTENDENTE	9,101	1,517	379	10,997	71	345	404	1,784	13,601	Transicion Ley 1983	B
INTENDENTE	9,101	1,517	379	10,997	71	345	404	2,494	14,311	Regimen Ley Nueva 1993 - 2020	B
INTENDENTE	9,101	1,517	379	10,997	71	345	404	2,494	14,311	Regimen Ley Nueva 1993 - 2020	B
INTENDENTE	9,101	1,517	379	10,997	71	345	404	2,494	14,311	Regimen Ley Nueva 1993 - 2020	B
INTENDENTE	9,101	1,517	379	10,997	71	345	404	2,494	14,311	Regimen Ley Nueva 1993 - 2020	B
INTENDENTE	9,101	1,517	379	10,997	71	345	404	2,494	14,311	Regimen Ley Nueva 1993 - 2020	B
INTENDENTE	9,101	1,517	379	10,997	71	345	404	2,494	14,311	Regimen Ley Nueva 1993 - 2020	B
INTENDENTE	9,101	1,517	379	10,997	71	345	404	2,494	14,311	Regimen Ley Nueva 1993 - 2020	B
INTENDENTE	9,101	1,517	379	10,997	71	345	404	2,494	14,311	Regimen Ley Nueva 1993 - 2020	B
INTENDENTE	9,101	1,517	379	10,997	71	345	404	2,494	14,311	Regimen Ley Nueva 1993 - 2020	B
INTENDENTE	9,101	1,517	379	10,997	71	345	404	2,494	14,311	Regimen Ley Nueva 1993 - 2020	B
INTENDENTE	9,101	1,517	379	10,997	71	345	404	2,494	14,311	Regimen Ley Nueva 1993 - 2020	B
INTENDENTE	9,101	1,517	379	10,997	71	345	404	2,494	14,311	Regimen Ley Nueva 1993 - 2020	B
INTENDENTE	9,101	1,517	379	10,997	71	345	404	2,494	14,311	Regimen Ley Nueva 1993 - 2020	B
INTENDENTE	9,101	1,517	379	10,997	71	345	404	2,494	14,311	Regimen Ley Nueva 1993 - 2020	B
INTENDENTE	9,101	1,517	379	10,997	71	345	404	2,494	14,311	Regimen Ley Nueva 1993 - 2020	B
INTENDENTE	9,101	1,517	379	10,997	71	345	404	2,494	14,311	Regimen Ley Nueva 1993 - 2020	B
INTENDENTE	9,101	1,517	379	10,997	71	345	404	2,494	14,311	Regimen Ley Nueva 1993 - 2020	B
INTENDENTE	9,101	1,517	379	10,997	71	345	404	1,784	13,601	Transicion Ley 1983	B
INTENDENTE	9,101	1,517	379	10,997	71	345	404	2,494	14,311	Regimen Ley Nueva 1993 - 2020	B
INTENDENTE	9,101	1,517	379	10,997	71	345	404	1,784	13,601	Transicion Ley 1983	B
INTENDENTE	9,101	1,517	379	10,997	71	345	404	2,494	14,311	Regimen Ley Nueva 1993 - 2020	B
INTENDENTE	9,101	1,517	379	10,997	71	345	404	2,494	14,311	Regimen Ley Nueva 1993 - 2020	B



**C.5 TABULADORES Y PLAZAS PODER EJECUTIVO**  
**C.5.1 NOMINA TABULADA DE LOS SERVIDORES PÚBLICOS DEL GOBIERNO CENTRAL**

**NOMINA TABULADA BRUTA POR PUESTO**

PUESTO	PERCEPCIONES ORDINARIAS				PRESTACIONES ADICIONALES			SEGURIDAD SOCIAL	COSTO TOTAL	TIPO DE PUESTO	
	PERCEPCION MENSUAL	AGUINALDO	PRIMA VACACIONAL	PERCEPCION MENSUAL + AGUINALDO + PRIMA VACACIONAL	APOYO NAVIDEÑO	FONDO DE AHORRO	DIAS DEL SERVIDOR PUBLICO			REGIMEN	PLANTILLA
INTENDENTE	9,101	1,517	379	10,997	71	345	404	1,784	13,601	Transicion Ley 1983	B
INTENDENTE	9,101	1,517	379	10,997	71	345	404	2,494	14,311	Regimen Ley Nueva 1993 - 2020	B
INTENDENTE	9,101	1,517	379	10,997	71	345	404	2,494	14,311	Regimen Ley Nueva 1993 - 2020	B
INTENDENTE	9,101	1,517	379	10,997	71	345	404	2,494	14,311	Regimen Ley Nueva 1993 - 2020	B
INTENDENTE	9,101	1,517	379	10,997	71	345	404	2,494	14,311	Regimen Ley Nueva 1993 - 2020	B
INTENDENTE	9,101	1,517	379	10,997	71	345	404	2,494	14,311	Regimen Ley Nueva 1993 - 2020	B
INTENDENTE	9,101	1,517	379	10,997	71	345	404	2,494	14,311	Regimen Ley Nueva 1993 - 2020	B
INTENDENTE	9,101	1,517	379	10,997	71	345	404	2,494	14,311	Regimen Ley Nueva 1993 - 2020	B
INTENDENTE	9,101	1,517	379	10,997	71	345	404	2,494	14,311	Regimen Ley Nueva 1993 - 2020	B
INTENDENTE	9,101	1,517	379	10,997	71	345	404	2,494	14,311	Regimen Ley Nueva 1993 - 2020	B
INTENDENTE	9,101	1,517	379	10,997	71	345	404	1,784	13,601	Transicion Ley 1983	B
INTENDENTE	9,101	1,517	379	10,997	71	345	404	2,494	14,311	Regimen Ley Nueva 1993 - 2020	B
INTENDENTE	9,101	1,517	379	10,997	71	345	404	2,494	14,311	Regimen Ley Nueva 1993 - 2020	B
INTENDENTE	9,101	1,517	379	10,997	71	345	404	2,494	14,311	Regimen Ley Nueva 1993 - 2020	B
INTENDENTE	9,101	1,517	379	10,997	71	345	404	1,784	13,601	Transicion Ley 1983	B
INTENDENTE	9,101	1,517	379	10,997	71	345	404	2,494	14,311	Regimen Ley Nueva 1993 - 2020	B
INTENDENTE	9,101	1,517	379	10,997	71	345	404	1,784	13,601	Transicion Ley 1983	B
INTENDENTE	9,101	1,517	379	10,997	71	345	404	2,494	14,311	Regimen Ley Nueva 1993 - 2020	B
INTENDENTE	9,101	1,517	379	10,997	71	345	404	2,494	14,311	Regimen Ley Nueva 1993 - 2020	B
INTENDENTE	8,111	1,352	338	9,801	0	0	0	0	9,801	Sin aportaciones	H
INTENDENTE	8,111	1,352	338	9,801	0	0	0	0	9,801	Sin aportaciones	H
INTENDENTE	9,101	1,517	379	10,997	71	345	404	2,494	14,311	Regimen Ley Nueva 1993 - 2020	B
INTENDENTE	9,556	1,593	398	11,547	0	0	0	0	11,547	Sin aportaciones	H
INTENDENTE	10,574	1,762	441	12,777	71	345	470	2,073	15,735	Transicion Ley 1983	B
INTENDENTE	9,101	1,517	379	10,997	71	345	404	2,494	14,311	Regimen Ley Nueva 1993 - 2020	B
INTENDENTE	9,101	1,517	379	10,997	71	345	404	2,494	14,311	Regimen Ley Nueva 1993 - 2020	B
INTENDENTE	7,958	1,326	332	9,616	71	345	354	1,560	11,945	Transicion Ley 1983	B
INTENDENTE	9,101	1,517	379	10,997	71	345	404	2,494	14,311	Regimen Ley Nueva 1993 - 2020	B
INTENDENTE	7,945	1,324	331	9,600	71	345	353	1,557	11,926	Transicion Ley 1983	B
INTENDENTE	9,101	1,517	379	10,997	71	345	404	2,494	14,311	Regimen Ley Nueva 1993 - 2020	B
INTENDENTE	7,945	1,324	331	9,600	71	345	353	1,557	11,926	Transicion Ley 1983	B
INTENDENTE	9,101	1,517	379	10,997	71	345	404	2,494	14,311	Regimen Ley Nueva 1993 - 2020	B
INTENDENTE	9,101	1,517	379	10,997	71	345	404	2,494	14,311	Regimen Ley Nueva 1993 - 2020	B
INTENDENTE	9,101	1,517	379	10,997	71	345	404	2,494	14,311	Regimen Ley Nueva 1993 - 2020	B
INTENDENTE	9,101	1,517	379	10,997	71	345	404	2,494	14,311	Regimen Ley Nueva 1993 - 2020	B
INTENDENTE	11,691	1,949	487	14,127	71	345	520	2,291	17,353	Transicion Ley 1983	B
INTENDENTE	11,691	1,949	487	14,127	71	345	520	2,291	17,353	Transicion Ley 1983	B
INTENDENTE	11,691	1,949	487	14,127	71	345	520	2,291	17,353	Transicion Ley 1983	B
INTENDENTE	11,691	1,949	487	14,127	71	345	520	3,203	18,265	Regimen Ley Nueva 1993 - 2020	B
INTENDENTE	11,691	1,949	487	14,127	71	345	520	2,291	17,353	Transicion Ley 1983	B
INTENDENTE	10,323	1,721	430	12,474	71	345	459	2,829	16,177	Regimen Ley Nueva 1993 - 2020	B
INTENDENTE	10,166	1,694	424	12,284	71	345	452	1,993	15,144	Transicion Ley 1983	B
INTENDENTE	10,166	1,694	424	12,284	71	345	452	2,785	15,937	Regimen Ley Nueva 1993 - 2020	B
INTENDENTE	10,166	1,694	424	12,284	71	345	452	1,993	15,144	Transicion Ley 1983	B
INTENDENTE	10,166	1,694	424	12,284	71	345	452	1,993	15,144	Transicion Ley 1983	B
INTENDENTE	10,789	1,798	450	13,037	71	345	480	2,956	16,888	Regimen Ley Nueva 1993 - 2020	B
INTENDENTE	11,100	1,850	463	13,413	71	345	493	3,041	17,363	Regimen Ley Nueva 1993 - 2020	B
INTENDENTE	11,100	1,850	463	13,413	71	345	493	3,041	17,363	Regimen Ley Nueva 1993 - 2020	B
INTENDENTE	11,100	1,850	463	13,413	71	345	493	3,041	17,363	Regimen Ley Nueva 1993 - 2020	B
INTENDENTE	11,100	1,850	463	13,413	71	345	493	3,041	17,363	Regimen Ley Nueva 1993 - 2020	B
INTENDENTE	8,320	1,387	347	10,053	71	345	370	2,280	13,119	Regimen Ley Nueva 1993 - 2020	B
JARDINERA	10,171	1,695	424	12,290	71	345	452	1,994	15,151	Transicion Ley 1983	B
JARDINERA	10,171	1,695	424	12,290	71	345	452	2,787	15,945	Regimen Ley Nueva 1993 - 2020	B
JARDINERO	12,160	2,027	507	14,693	71	345	540	2,383	18,033	Transicion Ley 1983	B

**C.5 TABULADORES Y PLAZAS PODER EJECUTIVO**  
**C.5.1 NOMINA TABULADA DE LOS SERVIDORES PÚBLICOS DEL GOBIERNO CENTRAL**

**NOMINA TABULADA BRUTA POR PUESTO**

PUESTO	PERCEPCIONES ORDINARIAS				PRESTACIONES ADICIONALES			SEGURIDAD SOCIAL	COSTO TOTAL	TIPO DE PUESTO	
	PERCEPCION MENSUAL	AGUINALDO	PRIMA VACACIONAL	PERCEPCION MENSUAL + AGUINALDO + PRIMA VACACIONAL	APOYO NAVIDEÑO	FONDO DE AHORRO	DIA DEL SERVIDOR PUBLICO			REGIMEN	PLANTILLA
JARDINERO	9,860	1,643	411	11,914	71	345	438	2,702	15,470	Regimen Ley Nueva 1993 - 2020	B
JARDINERO	9,965	1,661	415	12,041	71	345	443	2,730	15,630	Regimen Ley Nueva 1993 - 2020	B
JARDINERO	11,550	1,925	481	13,956	71	345	513	2,264	17,149	Transicion Ley 1983	B
JARDINERO	10,717	1,786	447	12,950	71	345	476	2,936	16,778	Regimen Ley Nueva 1993 - 2020	B
JARDINERO	10,171	1,695	424	12,290	71	345	452	1,994	15,151	Transicion Ley 1983	B
JARDINERO	10,171	1,695	424	12,290	71	345	452	1,994	15,151	Transicion Ley 1983	B
JARDINERO	11,550	1,925	481	13,956	71	345	513	2,264	17,149	Transicion Ley 1983	B
JARDINERO	11,302	1,884	471	13,657	71	345	502	3,097	17,671	Regimen Ley Nueva 1993 - 2020	B
JARDINERO	11,989	1,998	500	14,487	71	345	533	2,350	17,785	Transicion Ley 1983	B
JARDINERO	10,171	1,695	424	12,290	71	345	452	1,994	15,151	Transicion Ley 1983	B
JARDINERO	10,717	1,786	447	12,950	71	345	476	2,936	16,778	Regimen Ley Nueva 1993 - 2020	B
JARDINERO	11,494	1,916	479	13,889	71	345	511	3,149	17,965	Regimen Ley Nueva 1993 - 2020	B
JARDINERO	11,550	1,925	481	13,956	71	345	513	2,264	17,149	Transicion Ley 1983	B
JARDINERO	10,171	1,695	424	12,290	71	345	452	1,994	15,151	Transicion Ley 1983	B
JARDINERO	11,871	1,979	495	14,344	71	345	528	3,253	18,540	Regimen Ley Nueva 1993 - 2020	B
JARDINERO	10,171	1,695	424	12,290	71	345	452	1,994	15,151	Transicion Ley 1983	B
JARDINERO	10,171	1,695	424	12,290	71	345	452	1,994	15,151	Transicion Ley 1983	B
JARDINERO	11,550	1,925	481	13,956	71	345	513	2,264	17,149	Transicion Ley 1983	B
JARDINERO	10,717	1,786	447	12,950	71	345	476	2,101	15,942	Transicion Ley 1983	B
JARDINERO	10,171	1,695	424	12,290	71	345	452	2,787	15,945	Regimen Ley Nueva 1993 - 2020	B
JEFA DE COMUNICACION	47,890	7,982	1,995	57,867	71	345	2,128	13,122	73,533	Regimen Ley Nueva 1993 - 2020	B
JEFA DE CONTROL INTERNO	26,568	4,428	1,107	32,103	71	345	1,181	7,280	40,979	Regimen Ley Nueva 1993 - 2020	B
JEFA DE ENLACES MUNICIPALES	22,917	3,820	955	27,691	71	345	1,019	6,279	35,405	Regimen Ley Nueva 1993 - 2020	B
JEFA DE ESTADISTICAS	27,541	4,590	1,148	33,279	71	345	1,224	7,546	42,465	Regimen Ley Nueva 1993 - 2020	B
JEFA DE EVALUACION DE RIESGO OPERATIVO	37,726	6,288	1,572	45,586	71	345	1,677	10,337	58,015	Regimen Ley Nueva 1993 - 2020	B
JEFA DE EVALUACION DE RIESGO OPERATIVO	37,726	6,288	1,572	45,586	71	345	1,677	10,337	58,015	Regimen Ley Nueva 1993 - 2020	B
JEFA DE EVALUACION DE RIESGO OPERATIVO	36,193	6,032	1,508	43,733	71	345	1,609	9,917	55,675	Regimen Ley Nueva 1993 - 2020	B
JEFA DE INFORMACION INTERGUBERNAMENTAL	46,749	7,792	1,948	56,488	71	345	2,078	12,809	71,791	Regimen Ley Nueva 1993 - 2020	B
JEFA DE INVESTIGACION SOCIOECONOMICA	32,599	5,433	1,358	39,390	71	345	1,449	8,932	50,187	Regimen Ley Nueva 1993 - 2020	B
JEFA DE LA UNIDAD ANTICORRUPCION	87,550	14,592	3,648	105,790	71	345	3,891	23,989	134,085	Regimen Ley Nueva 1993 - 2020	B
JEFA DE MESA DE AMPAROS	38,612	6,435	1,609	46,656	71	345	1,716	7,568	56,356	Transicion Ley 1983	B
JEFA DE PROGRAMA PAIMEF	24,463	4,077	1,019	29,559	71	345	1,087	6,703	37,765	Regimen Ley Nueva 1993 - 2020	B
JEFA DEL PROGRAMA DE ATENCION	35,594	5,932	1,483	43,009	71	345	1,582	9,753	54,760	Sin aportaciones	B
JEFA JURIDICA	40,864	6,811	1,703	49,377	71	345	1,816	11,197	62,806	Sin aportaciones	B
JEFA OPERATIVA DEL FASP	52,765	8,794	2,199	63,758	71	345	2,345	14,458	80,976	Regimen Ley Nueva 1993 - 2020	B
JEFATURA DE LA UNIDAD CANINA	41,328	6,888	1,722	49,938	71	345	1,837	8,100	60,291	Transicion Ley 1983	B
JEFATURA DE PLANEACION	33,759	5,627	1,407	40,792	71	345	1,500	9,250	51,958	Regimen Ley Nueva 1993 - 2020	B
JEFATURA REINSERCIÓN SOCIAL	28,577	4,763	1,191	34,531	71	345	1,270	7,830	44,047	Regimen Ley Nueva 1993 - 2020	B
JEFE	57,712	9,619	2,405	69,735	71	345	2,565	15,813	88,529	Regimen Ley Nueva 1993 - 2020	B
JEFE	44,092	7,349	1,837	53,278	71	345	1,960	12,081	67,735	Regimen Ley Nueva 1993 - 2020	B
JEFE	47,639	7,940	1,985	57,564	71	345	2,117	13,053	73,150	Regimen Ley Nueva 1993 - 2020	B
JEFE	49,352	8,225	2,056	59,634	71	345	2,193	9,673	71,916	Transicion Ley 1983	B
JEFE	56,434	9,406	2,351	68,191	71	345	2,508	11,061	82,176	Transicion Ley 1983	B
JEFE ADMINISTRATIVO	48,681	8,114	2,028	58,823	71	345	2,164	13,339	74,741	Regimen Ley Nueva 1993 - 2020	B
JEFE ADMINISTRATIVO	52,509	8,752	2,188	63,448	71	345	2,334	10,292	76,490	Transicion Ley 1983	B
JEFE ADMINISTRATIVO	42,000	7,000	1,750	50,750	71	345	1,867	11,508	64,541	Regimen Ley Nueva 1993 - 2020	B
JEFE ADMINISTRATIVO	22,296	3,716	929	26,941	71	345	991	6,109	34,457	Regimen Ley Nueva 1993 - 2020	B
JEFE ADMINISTRATIVO	39,957	6,660	1,665	48,281	71	345	1,776	10,948	61,421	Regimen Ley Nueva 1993 - 2020	B
JEFE ADMINISTRATIVO	35,567	5,928	1,482	42,977	71	345	1,581	9,745	54,719	Regimen Ley Nueva 1993 - 2020	B
JEFE ADMINISTRATIVO	52,136	8,689	2,172	62,998	71	345	2,317	14,285	80,016	Regimen Ley Nueva 1993 - 2020	B
JEFE ADMINISTRATIVO	30,037	5,006	1,252	36,295	71	345	1,335	5,887	43,933	Transicion Ley 1983	B
JEFE ADMINISTRATIVO	39,286	6,548	1,637	47,471	71	345	1,746	7,700	57,333	Transicion Ley 1983	B
JEFE ADMINISTRATIVO	27,636	4,606	1,152	33,394	71	345	1,228	5,417	40,454	Transicion Ley 1983	B
JEFE ADMINISTRATIVO	39,384	6,564	1,641	47,589	71	345	1,750	10,791	60,546	Regimen Ley Nueva 1993 - 2020	B



**C.5 TABULADORES Y PLAZAS PODER EJECUTIVO**  
**C.5.1 NOMINA TABULADA DE LOS SERVIDORES PÚBLICOS DEL GOBIERNO CENTRAL**

**NOMINA TABULADA BRUTA POR PUESTO**

PUESTO	PERCEPCIONES ORDINARIAS				PRESTACIONES ADICIONALES			SEGURIDAD SOCIAL	COSTO TOTAL	TIPO DE PUESTO	
	PERCEPCION MENSUAL	AGUINALDO	PRIMA VACACIONAL	PERCEPCION MENSUAL + AGUINALDO + PRIMA VACACIONAL	APOYO NAVIDEÑO	FONDO DE AHORRO	DIA DEL SERVIDOR PUBLICO			REGIMEN	PLANTILLA
JEFE ADMINISTRATIVO	32,183	5,364	1,341	38,888	71	345	1,430	8,818	49,552	Regimen Ley Nueva 1993 - 2020	B
JEFE ADMINISTRATIVO	36,752	6,125	1,531	44,409	71	345	1,633	10,070	56,528	Regimen Ley Nueva 1993 - 2020	B
JEFE ADMINISTRATIVO	41,608	6,935	1,734	50,276	71	345	1,849	8,155	60,697	Transicion Ley 1983	B
JEFE ADMINISTRATIVO	33,737	5,623	1,406	40,766	71	345	1,499	9,244	51,925	Regimen Ley Nueva 1993 - 2020	B
JEFE ADMINISTRATIVO	41,608	6,935	1,734	50,276	71	345	1,849	11,401	63,942	Regimen Ley Nueva 1993 - 2020	B
JEFE ADMINISTRATIVO	47,287	7,881	1,970	57,138	71	345	2,102	12,957	72,613	Regimen Ley Nueva 1993 - 2020	B
JEFE ADMINISTRATIVO	57,036	9,506	2,377	68,919	71	345	2,535	15,628	87,497	Regimen Ley Nueva 1993 - 2020	B
JEFE ADMINISTRATIVO	50,000	8,333	2,083	60,417	71	345	2,222	13,700	76,755	Regimen Ley Nueva 1993 - 2020	B
JEFE ADMINISTRATIVO	33,864	5,644	1,411	40,919	71	345	1,505	9,279	52,119	Regimen Ley Nueva 1993 - 2020	B
JEFE ADMINISTRATIVO	38,331	6,389	1,597	46,317	71	345	1,704	10,503	58,939	Regimen Ley Nueva 1993 - 2020	B
JEFE ADMINISTRATIVO	33,987	5,665	1,416	41,068	71	345	1,511	9,312	52,306	Regimen Ley Nueva 1993 - 2020	B
JEFE ADMINISTRATIVO	26,930	4,488	1,122	32,540	71	345	1,197	7,379	41,532	Regimen Ley Nueva 1993 - 2020	B
JEFE ADMINISTRATIVO	26,819	4,470	1,117	32,406	71	345	1,192	5,257	39,271	Transicion Ley 1983	B
JEFE ADMINISTRATIVO	27,502	4,584	1,146	33,232	71	345	1,222	7,536	42,405	Regimen Ley Nueva 1993 - 2020	B
JEFE ADMINISTRATIVO	37,546	6,258	1,564	45,368	71	345	1,669	10,288	57,740	Regimen Ley Nueva 1993 - 2020	B
JEFE ADMINISTRATIVO DEL PROGRAMA ADULTO	32,960	5,493	1,373	39,827	71	345	1,465	6,460	48,168	Transicion Ley 1983	B
JEFE ADMINISTRATIVO RELACIONES PUBLICAS	47,287	7,881	1,970	57,138	71	345	2,102	12,957	72,613	Regimen Ley Nueva 1993 - 2020	B
JEFE AGRICOLA DE ADMINISTRACION DE RIESGOS	36,858	6,143	1,536	44,537	71	345	1,638	10,099	56,690	Regimen Ley Nueva 1993 - 2020	B
JEFE AGRICOLA DE EXPEDIENTES TECNICOS	36,180	6,030	1,508	43,718	71	345	1,608	9,913	55,655	Regimen Ley Nueva 1993 - 2020	B
JEFE AGRICOLA DE MAQUINARIA E IMPLEMENTOS	37,109	6,185	1,546	44,840	71	345	1,649	7,273	54,179	Transicion Ley 1983	B
JEFE ANALISIS FINANCIERO	36,426	6,071	1,518	44,015	71	345	1,619	9,981	56,030	Regimen Ley Nueva 1993 - 2020	B
JEFE AREA ANALISIS PROGAMAS	24,473	4,079	1,020	29,572	71	345	1,088	4,797	35,872	Transicion Ley 1983	B
JEFE AREA COMUN	27,246	4,541	1,135	32,922	71	345	1,211	7,465	42,014	Regimen Ley Nueva 1993 - 2020	B
JEFE AREA JURIDICA	35,943	5,991	1,498	43,431	71	345	1,597	9,848	55,293	Regimen Ley Nueva 1993 - 2020	B
JEFE AREA MEDICA	36,044	6,007	1,502	43,553	71	345	1,602	9,876	55,447	Regimen Ley Nueva 1993 - 2020	B
JEFE DE ACCION Y PROYECTOS	36,651	6,109	1,527	44,287	71	345	1,629	10,042	56,374	Regimen Ley Nueva 1993 - 2020	B
JEFE DE ACREDITACION Y CALIDAD	46,779	7,797	1,949	56,525	71	345	2,079	12,817	71,837	Regimen Ley Nueva 1993 - 2020	B
JEFE DE ACTIVO FIJO	39,543	6,591	1,648	47,781	71	345	1,757	10,835	60,789	Regimen Ley Nueva 1993 - 2020	B
JEFE DE ACTIVO FIJO	49,351	8,225	2,056	59,632	71	345	2,193	9,673	71,914	Transicion Ley 1983	B
JEFE DE ACTUALIZACION DE PROCEDIMIENTOS	34,317	5,720	1,430	41,466	71	345	1,525	9,403	52,810	Regimen Ley Nueva 1993 - 2020	B
JEFE DE ADMINISTRACION	34,548	5,758	1,440	41,746	71	345	1,535	9,466	53,163	Regimen Ley Nueva 1993 - 2020	B
JEFE DE ADMINISTRACION	27,073	4,512	1,128	32,713	71	345	1,203	7,418	41,750	Regimen Ley Nueva 1993 - 2020	B
JEFE DE ADMINISTRACION DE EMERGENCIAS	31,394	5,232	1,308	37,934	71	345	1,395	8,602	48,347	Regimen Ley Nueva 1993 - 2020	B
JEFE DE ADMINISTRACION DE HONORARIOS	46,000	7,667	1,917	55,583	71	345	2,044	9,016	67,060	Transicion Ley 1983	B
JEFE DE ADMINISTRACION DE PROYECTOS	30,977	5,163	1,291	37,431	71	345	1,377	8,488	47,711	Regimen Ley Nueva 1993 - 2020	B
JEFE DE ADMINISTRACION Y CONTABILIDAD	28,285	4,714	1,179	34,178	71	345	1,257	7,750	43,601	Regimen Ley Nueva 1993 - 2020	B
JEFE DE ADMINISTRATIVO	24,185	4,031	1,008	29,224	71	345	1,075	4,740	35,455	Transicion Ley 1983	B
JEFE DE ADQUISICIONES	21,638	3,606	902	26,146	71	345	962	5,929	33,452	Regimen Ley Nueva 1993 - 2020	B
JEFE DE ADQUISICIONES	28,674	4,779	1,195	34,648	71	345	1,274	7,857	44,195	Regimen Ley Nueva 1993 - 2020	B
JEFE DE ADQUISICIONES	34,953	5,826	1,456	42,235	71	345	1,553	9,577	53,781	Regimen Ley Nueva 1993 - 2020	B
JEFE DE ADQUISICIONES Y SERVICIOS	49,863	8,311	2,078	60,251	71	345	2,216	9,773	72,656	Transicion Ley 1983	B
JEFE DE ADQUISICIONES Y SEGUIMIENTO FASP	42,329	7,055	1,764	51,148	71	345	1,881	11,598	65,043	Regimen Ley Nueva 1993 - 2020	B
JEFE DE ALMACEN	12,366	2,061	515	14,942	71	345	550	2,424	18,331	Transicion Ley 1983	B
JEFE DE ALMACEN	32,183	5,364	1,341	38,888	71	345	1,430	8,818	49,552	Regimen Ley Nueva 1993 - 2020	B
JEFE DE ALMACEN	20,057	3,343	836	24,236	71	345	891	3,931	29,474	Transicion Ley 1983	B
JEFE DE ALMACEN	24,756	4,126	1,032	29,914	71	345	1,100	6,783	38,213	Regimen Ley Nueva 1993 - 2020	B
JEFE DE ALMACEN	34,328	5,721	1,430	41,480	71	345	1,526	9,406	52,827	Regimen Ley Nueva 1993 - 2020	B
JEFE DE ALMACEN	24,642	4,107	1,027	29,776	71	345	1,095	4,830	36,117	Transicion Ley 1983	B
JEFE DE AMPAROS	57,364	9,561	2,390	69,315	71	345	2,550	15,718	87,998	Regimen Ley Nueva 1993 - 2020	B
JEFE DE ANALISIS	48,441	8,074	2,018	58,533	71	345	2,153	13,273	74,374	Regimen Ley Nueva 1993 - 2020	B
JEFE DE ANALISIS	47,978	7,996	1,999	57,973	71	345	2,132	13,146	73,668	Regimen Ley Nueva 1993 - 2020	B
JEFE DE ANALISIS	12,764	2,127	532	15,423	71	345	567	3,497	19,904	Regimen Ley Nueva 1993 - 2020	B
JEFE DE ANALISIS	34,942	5,824	1,456	42,222	71	345	1,553	9,574	53,765	Regimen Ley Nueva 1993 - 2020	B
JEFE DE ANALISIS CUANTITATIVO	39,134	6,522	1,631	47,287	71	345	1,739	10,723	60,165	Regimen Ley Nueva 1993 - 2020	B

**C.5 TABULADORES Y PLAZAS PODER EJECUTIVO**  
**C.5.1 NOMINA TABULADA DE LOS SERVIDORES PÚBLICOS DEL GOBIERNO CENTRAL**

**NOMINA TABULADA BRUTA POR PUESTO**

PUESTO	PERCEPCIONES ORDINARIAS				PRESTACIONES ADICIONALES			SEGURIDAD SOCIAL	COSTO TOTAL	TIPO DE PUESTO	
	PERCEPCION MENSUAL	AGUINALDO	PRIMA VACACIONAL	PERCEPCION MENSUAL + AGUINALDO + PRIMA VACACIONAL	APOYO NAVIDEÑO	FONDO DE AHORRO	DIA DEL SERVIDOR PUBLICO			REGIMEN	PLANTILLA
JEFE DE ANALISIS DE CORRESPONDENCIA	24,507	4,085	1,021	29,613	71	345	1,089	4,803	35,921	Transicion Ley 1983	B
JEFE DE ANALISIS DE DATOS	35,109	5,852	1,463	42,423	0	0	0	0	42,423	Sin aportaciones	H
JEFE DE ANALISIS DE EGRESOS	41,838	6,973	1,743	50,554	71	345	1,859	11,464	64,293	Regimen Ley Nueva 1993 - 2020	B
JEFE DE ANALISIS DE INFORMACION	45,271	7,545	1,886	54,702	71	345	2,012	12,404	69,535	Regimen Ley Nueva 1993 - 2020	B
JEFE DE ANALISIS DE INFORMACION	40,963	6,827	1,707	49,497	71	345	1,821	11,224	62,957	Regimen Ley Nueva 1993 - 2020	B
JEFE DE ANALISIS DE INGRESOS	37,709	6,285	1,571	45,565	71	345	1,676	10,332	57,989	Regimen Ley Nueva 1993 - 2020	B
JEFE DE ANALISIS DE INGRESOS	41,171	6,862	1,715	49,748	71	345	1,830	11,281	63,275	Regimen Ley Nueva 1993 - 2020	B
JEFE DE ANALISIS DE PROYECTOS	53,634	8,939	2,235	64,808	71	345	2,384	14,696	82,303	Regimen Ley Nueva 1993 - 2020	B
JEFE DE ANALISIS ECONOMICOS	37,547	6,258	1,564	45,369	71	345	1,669	10,288	57,742	Regimen Ley Nueva 1993 - 2020	B
JEFE DE ANALISIS ESTRATEGICO	41,888	6,981	1,745	50,615	71	345	1,862	11,477	64,370	Regimen Ley Nueva 1993 - 2020	B
JEFE DE ANALISIS OPERACIONAL	41,888	6,981	1,745	50,615	71	345	1,862	11,477	64,370	Regimen Ley Nueva 1993 - 2020	B
JEFE DE ANALISIS Y RIESGOS	27,128	4,521	1,130	32,780	71	345	1,206	7,433	41,834	Regimen Ley Nueva 1993 - 2020	B
JEFE DE ANALISTAS DE INVESTIGACION	32,183	5,364	1,341	38,888	71	345	1,430	6,308	47,042	Transicion Ley 1983	B
JEFE DE ANALISTAS DE INVESTIGACION	32,183	5,364	1,341	38,888	71	345	1,430	8,818	49,552	Regimen Ley Nueva 1993 - 2020	B
JEFE DE ANOTACIONES MARGINALES	26,523	4,421	1,105	32,049	71	345	1,179	5,199	38,842	Transicion Ley 1983	B
JEFE DE ARCHIVISTAS	26,399	4,400	1,100	31,899	71	345	1,173	5,174	38,662	Transicion Ley 1983	B
JEFE DE ARCHIVO	34,619	5,770	1,442	41,831	0	0	0	0	41,831	Sin aportaciones	H
JEFE DE ARCHIVO	31,882	5,314	1,328	38,524	71	345	1,417	8,736	49,093	Regimen Ley Nueva 1993 - 2020	B
JEFE DE ARCHIVO	39,971	6,662	1,665	48,298	71	345	1,776	10,952	61,443	Sin aportaciones	B
JEFE DE ARCHIVO	23,993	3,999	1,000	28,992	71	345	1,066	6,574	37,048	Regimen Ley Nueva 1993 - 2020	B
JEFE DE ARCHIVO	33,752	5,625	1,406	40,784	71	345	1,500	6,615	49,315	Transicion Ley 1983	B
JEFE DE ARCHIVO	31,480	5,247	1,312	38,038	71	345	1,399	8,626	48,479	Regimen Ley Nueva 1993 - 2020	B
JEFE DE ARCHIVO	24,599	4,100	1,025	29,724	71	345	1,093	6,740	37,973	Regimen Ley Nueva 1993 - 2020	B
JEFE DE ARCHIVO	16,856	2,809	702	20,368	71	345	749	4,619	26,151	Regimen Ley Nueva 1993 - 2020	B
JEFE DE ARCHIVO	29,000	4,833	1,208	35,042	71	345	1,289	7,946	44,692	Regimen Ley Nueva 1993 - 2020	B
JEFE DE ARCHIVO DE CONCENTRACION	25,453	4,242	1,061	30,756	71	345	1,131	4,989	37,292	Transicion Ley 1983	B
JEFE DE ARCHIVO DE REGISTRO CIVIL	32,834	5,472	1,368	39,674	71	345	1,459	6,435	47,985	Transicion Ley 1983	B
JEFE DE AREA	65,913	10,986	2,746	79,645	71	345	2,929	18,060	101,050	Regimen Ley Nueva 1993 - 2020	B
JEFE DE AREA	65,913	10,986	2,746	79,645	71	345	2,929	12,919	95,909	Transicion Ley 1983	B
JEFE DE AREA	65,913	10,986	2,746	79,645	71	345	2,929	18,060	101,050	Regimen Ley Nueva 1993 - 2020	B
JEFE DE AREA	30,945	5,158	1,289	37,392	0	0	0	0	37,392	Sin aportaciones	H
JEFE DE AREA	39,197	6,533	1,633	47,363	71	345	1,742	10,740	60,261	Regimen Ley Nueva 1993 - 2020	B
JEFE DE AREA	24,794	4,132	1,033	29,959	71	345	1,102	4,860	36,337	Transicion Ley 1983	B
JEFE DE AREA	39,385	6,564	1,641	47,590	71	345	1,750	10,791	60,548	Regimen Ley Nueva 1993 - 2020	B
JEFE DE AREA JURIDICA	35,986	5,998	1,499	43,483	71	345	1,599	9,860	55,358	Regimen Ley Nueva 1993 - 2020	B
JEFE DE ARRENDAMIENTOS	27,321	4,554	1,138	33,013	71	345	1,214	7,486	42,129	Regimen Ley Nueva 1993 - 2020	B
JEFE DE ARTE Y CULTURA	22,808	3,801	950	27,560	71	345	1,014	4,470	33,460	Transicion Ley 1983	B
JEFE DE ARTE Y CULTURA	21,555	3,593	898	26,046	71	345	958	4,225	31,644	Transicion Ley 1983	B
JEFE DE ARTE, CULTURA Y DEPORTE	28,116	4,686	1,172	33,974	71	345	1,250	7,704	43,343	Regimen Ley Nueva 1993 - 2020	B
JEFE DE ASESORIA JURIDICA	31,397	5,233	1,308	37,938	71	345	1,395	8,603	48,352	Regimen Ley Nueva 1993 - 2020	B
JEFE DE ASESORIA JURIDICA	31,396	5,233	1,308	37,937	71	345	1,395	8,603	48,351	Regimen Ley Nueva 1993 - 2020	B
JEFE DE ASUNTOS ESPECIALES	36,486	6,081	1,520	44,087	71	345	1,622	9,997	56,122	Regimen Ley Nueva 1993 - 2020	B
JEFE DE ASUNTOS JURIDICOS	48,049	8,008	2,002	58,059	71	345	2,136	13,165	73,776	Regimen Ley Nueva 1993 - 2020	B
JEFE DE ASUNTOS JURIDICOS	52,053	8,676	2,169	62,897	71	345	2,313	14,263	79,889	Regimen Ley Nueva 1993 - 2020	B
JEFE DE ASUNTOS JURISDICCIONALES	52,054	8,676	2,169	62,899	71	345	2,314	14,263	79,891	Regimen Ley Nueva 1993 - 2020	B
JEFE DE ATENCION A ENTES FISCALIZADORES	39,550	6,592	1,648	47,790	71	345	1,758	10,837	60,800	Regimen Ley Nueva 1993 - 2020	B
JEFE DE ATENCION A PRODUCTORES DE LA ZONA ORIENTE	42,910	7,152	1,788	51,850	0	0	0	0	51,850	Sin aportaciones	H
JEFE DE ATENCION CIUDADANA	42,871	7,145	1,786	51,802	71	345	1,905	11,747	65,870	Regimen Ley Nueva 1993 - 2020	B
JEFE DE ATENCION CIUDADANA	37,307	6,218	1,554	45,079	0	0	0	0	45,079	Sin aportaciones	H
JEFE DE ATENCION CIUDADANA	33,860	5,643	1,411	40,914	71	345	1,505	6,637	49,471	Transicion Ley 1983	B
JEFE DE ATENCION Y CONTROL DE DENUNCIAS	48,750	8,125	2,031	58,906	71	345	2,167	13,358	74,846	Regimen Ley Nueva 1993 - 2020	B
JEFE DE ATENCION Y SEGUMIENTO A AUDITORI	55,686	9,281	2,320	67,287	71	345	2,475	15,258	85,436	Regimen Ley Nueva 1993 - 2020	B
JEFE DE AUDIENCIAS	43,040	7,173	1,793	52,007	0	0	0	0	52,007	Sin aportaciones	H
JEFE DE AUDITORIA	34,350	5,725	1,431	41,506	71	345	1,527	9,412	52,861	Regimen Ley Nueva 1993 - 2020	B

**C.5 TABULADORES Y PLAZAS PODER EJECUTIVO**  
**C.5.1 NOMINA TABULADA DE LOS SERVIDORES PÚBLICOS DEL GOBIERNO CENTRAL**

**NOMINA TABULADA BRUTA POR PUESTO**

PUESTO	PERCEPCIONES ORDINARIAS				PRESTACIONES ADICIONALES			SEGURIDAD SOCIAL	COSTO TOTAL	TIPO DE PUESTO	
	PERCEPCION MENSUAL	AGUINALDO	PRIMA VACACIONAL	PERCEPCION MENSUAL + AGUINALDO + PRIMA VACACIONAL	APOYO NAVEDEÑO	FONDO DE AHORRO	DIA DEL SERVIDOR PUBLICO			REGIMEN	PLANTILLA
JEFE DE AUDITORIA	29,398	4,900	1,225	35,523	71	345	1,307	8,055	45,300	Regimen Ley Nueva 1993 - 2020	B
JEFE DE AUDITORIA	36,103	6,017	1,504	43,624	71	345	1,605	9,892	55,537	Sin aportaciones	B
JEFE DE AUDITORIA	39,316	6,553	1,638	47,507	71	345	1,747	7,706	57,376	Transicion Ley 1983	B
JEFE DE AUDITORIA	34,583	5,764	1,441	41,788	71	345	1,537	9,476	53,216	Regimen Ley Nueva 1993 - 2020	B
JEFE DE AUDITORIA	39,313	6,552	1,638	47,503	71	345	1,747	7,705	57,372	Transicion Ley 1983	B
JEFE DE AUDITORIA	34,350	5,725	1,431	41,506	71	345	1,527	9,412	52,861	Regimen Ley Nueva 1993 - 2020	B
JEFE DE AUDITORIA	34,350	5,725	1,431	41,506	71	345	1,527	6,733	50,181	Transicion Ley 1983	B
JEFE DE AUDITORIA	25,964	4,327	1,082	31,373	71	345	1,154	7,114	40,057	Regimen Ley Nueva 1993 - 2020	B
JEFE DE AUDITORIA	43,312	7,219	1,805	52,335	71	345	1,925	11,867	66,544	Regimen Ley Nueva 1993 - 2020	B
JEFE DE AUDITORIA DE RECURSOS MATERIALES, FINANCIEROS Y PATRIMONIO	39,383	6,564	1,641	47,588	71	345	1,750	10,791	60,545	Regimen Ley Nueva 1993 - 2020	B
JEFE DE AUDITORIA INTERNA	40,428	6,738	1,685	48,851	71	345	1,797	11,077	62,140	Regimen Ley Nueva 1993 - 2020	B
JEFE DE AUTORIZACION PRESUPUESTAL	41,838	6,973	1,743	50,554	71	345	1,859	11,464	64,293	Regimen Ley Nueva 1993 - 2020	B
JEFE DE AUTORIZACION PRESUPUESTAL	43,775	7,296	1,824	52,895	71	345	1,946	11,994	67,251	Regimen Ley Nueva 1993 - 2020	B
JEFE DE BECAS	27,613	4,602	1,151	33,366	71	345	1,227	7,566	42,575	Regimen Ley Nueva 1993 - 2020	B
JEFE DE BECAS GUBERNAMENTALES	27,788	4,631	1,158	33,577	71	345	1,235	5,446	40,674	Transicion Ley 1983	B
JEFE DE BIBLIOTECA	20,343	3,391	848	24,581	71	345	904	3,987	29,888	Transicion Ley 1983	B
JEFE DE BIENESTAR INTEGRAL	36,806	6,134	1,534	44,474	71	345	1,636	10,085	56,610	Regimen Ley Nueva 1993 - 2020	B
JEFE DE BRIGADA	21,406	3,568	892	25,866	71	345	951	5,865	33,098	Regimen Ley Nueva 1993 - 2020	B
JEFE DE BRIGADAS	21,995	3,666	916	26,577	71	345	978	6,027	33,997	Regimen Ley Nueva 1993 - 2020	B
JEFE DE CABILDEO EN LA CAMARA	34,088	5,681	1,420	41,190	71	345	1,515	9,340	52,461	Sin aportaciones	B
JEFE DE CAJAS	48,263	8,044	2,011	58,318	71	345	2,145	9,460	70,338	Transicion Ley 1983	B
JEFE DE CALIDAD	50,659	8,443	2,111	61,213	71	345	2,252	9,929	73,809	Transicion Ley 1983	B
JEFE DE CALIDAD	36,312	6,052	1,513	43,877	71	345	1,614	9,949	55,856	Regimen Ley Nueva 1993 - 2020	B
JEFE DE CALIDAD	26,692	4,449	1,112	32,253	71	345	1,186	7,314	41,169	Regimen Ley Nueva 1993 - 2020	B
JEFE DE CALIDAD	37,090	6,182	1,545	44,817	71	345	1,648	7,270	54,151	Transicion Ley 1983	B
JEFE DE CALIDAD	24,686	4,114	1,029	29,829	71	345	1,097	6,764	38,106	Regimen Ley Nueva 1993 - 2020	B
JEFE DE CALIDAD	27,158	4,526	1,132	32,816	71	345	1,207	7,441	41,880	Regimen Ley Nueva 1993 - 2020	B
JEFE DE CALIDAD ACADEMICA	28,577	4,763	1,191	34,531	71	345	1,270	7,830	44,047	Regimen Ley Nueva 1993 - 2020	B
JEFE DE CAMBIO CLIMATICO	24,888	4,148	1,037	30,073	71	345	1,106	6,819	38,414	Regimen Ley Nueva 1993 - 2020	B
JEFE DE CAPACITACION	33,500	5,583	1,396	40,479	71	345	1,489	6,566	48,950	Transicion Ley 1983	B
JEFE DE CAPACITACION	26,692	4,449	1,112	32,253	71	345	1,186	7,314	41,169	Regimen Ley Nueva 1993 - 2020	B
JEFE DE CAPACITACION	38,612	6,435	1,609	46,656	71	345	1,716	10,580	59,368	Regimen Ley Nueva 1993 - 2020	B
JEFE DE CAPACITACION Y ADIESTRAMIENTO	36,319	6,053	1,513	43,885	71	345	1,614	9,951	55,867	Regimen Ley Nueva 1993 - 2020	B
JEFE DE CAPTURA	23,532	3,922	981	28,435	71	345	1,046	6,448	36,344	Regimen Ley Nueva 1993 - 2020	B
JEFE DE CARPINTERIA	12,367	2,061	515	14,943	71	345	550	2,424	18,333	Transicion Ley 1983	B
JEFE DE CARTOGRAFIA	36,198	6,033	1,508	43,739	0	0	0	0	43,739	Sin aportaciones	H
JEFE DE CARTOGRAFIA	34,225	5,704	1,426	41,355	71	345	1,521	6,708	50,000	Transicion Ley 1983	B
JEFE DE CARTOGRAFIA	26,692	4,449	1,112	32,253	71	345	1,186	7,314	41,169	Regimen Ley Nueva 1993 - 2020	B
JEFE DE CATALOGOS	30,946	5,158	1,289	37,393	71	345	1,375	6,065	45,250	Transicion Ley 1983	B
JEFE DE CEDULA DE OPERACION ANUAL	17,549	2,925	731	21,205	71	345	780	4,808	27,209	Regimen Ley Nueva 1993 - 2020	B
JEFE DE CENTRO DE VINCULACION EMPRESARIA	38,896	6,483	1,621	46,999	71	345	1,729	10,658	59,801	Regimen Ley Nueva 1993 - 2020	B
JEFE DE CLUSTERS	35,528	5,921	1,480	42,930	71	345	1,579	9,735	54,659	Regimen Ley Nueva 1993 - 2020	B
JEFE DE COMBUSTIBLES	39,551	6,592	1,648	47,791	71	345	1,758	10,837	60,801	Regimen Ley Nueva 1993 - 2020	B
JEFE DE COMPRA NET	28,771	4,795	1,199	34,765	71	345	1,279	7,883	44,343	Regimen Ley Nueva 1993 - 2020	B
JEFE DE COMPRAS	31,435	5,239	1,310	37,984	71	345	1,397	8,613	48,410	Regimen Ley Nueva 1993 - 2020	B
JEFE DE COMUNICACION	33,652	5,609	1,402	40,663	71	345	1,496	9,221	51,795	Regimen Ley Nueva 1993 - 2020	B
JEFE DE COMUNICACION SOCIAL	56,018	9,336	2,334	67,688	71	345	2,490	15,349	85,943	Regimen Ley Nueva 1993 - 2020	B
JEFE DE COMUNICACION SOCIAL	49,666	8,278	2,069	60,013	0	0	0	0	60,013	Sin aportaciones	H
JEFE DE COMUNICACION SOCIAL	43,106	7,184	1,796	52,086	71	345	1,916	11,811	66,229	Regimen Ley Nueva 1993 - 2020	B
JEFE DE CONCENTRACION DE FONDOS	33,958	5,660	1,415	41,033	71	345	1,509	6,656	49,613	Transicion Ley 1983	B
JEFE DE CONCILIACIONES	28,883	4,814	1,203	34,900	71	345	1,284	7,914	44,514	Regimen Ley Nueva 1993 - 2020	B
JEFE DE CONECTIVIDAD DE SISTEMAS	37,431	6,239	1,560	45,229	71	345	1,664	10,256	57,565	Regimen Ley Nueva 1993 - 2020	B
JEFE DE CONSEJO TECNICO	28,116	4,686	1,172	33,974	71	345	1,250	7,704	43,343	Regimen Ley Nueva 1993 - 2020	B
JEFE DE CONSTRUCCION	20,506	3,418	854	24,778	71	345	911	4,019	30,124	Transicion Ley 1983	B

**C.5 TABULADORES Y PLAZAS PODER EJECUTIVO**  
**C.5.1 NOMINA TABULADA DE LOS SERVIDORES PÚBLICOS DEL GOBIERNO CENTRAL**

**NOMINA TABULADA BRUTA POR PUESTO**

PUESTO	PERCEPCIONES ORDINARIAS				PRESTACIONES ADICIONALES				COSTO TOTAL	TIPO DE PUESTO	
	PERCEPCION MENSUAL	AGUINALDO	PRIMA VACACIONAL	PERCEPCION MENSUAL + AGUINALDO + PRIMA VACACIONAL	APOYO NAVIDEÑO	FONDO DE AHORRO	DIA DEL SERVIDOR PUBLICO	SEGURIDAD SOCIAL		REGIMEN	PLANTILLA
JEFE DE CONSULTIVO	30,457	5,076	1,269	36,802	71	345	1,354	8,345	46,917	Regimen Ley Nueva 1993 - 2020	B
JEFE DE CONTABILIDAD	35,448	5,908	1,477	42,833	71	345	1,575	9,713	54,537	Regimen Ley Nueva 1993 - 2020	B
JEFE DE CONTABILIDAD	37,939	6,323	1,581	45,843	71	345	1,686	10,395	58,340	Regimen Ley Nueva 1993 - 2020	B
JEFE DE CONTABILIDAD	30,037	5,006	1,252	36,295	71	345	1,335	8,230	46,276	Regimen Ley Nueva 1993 - 2020	B
JEFE DE CONTABILIDAD	45,073	7,512	1,878	54,463	71	345	2,003	8,834	65,717	Transicion Ley 1983	B
JEFE DE CONTABILIDAD	24,000	4,000	1,000	29,000	71	345	1,067	6,576	37,059	Regimen Ley Nueva 1993 - 2020	B
JEFE DE CONTABILIDAD E IMPUESTOS	32,067	5,345	1,336	38,748	71	345	1,425	8,786	49,375	Regimen Ley Nueva 1993 - 2020	B
JEFE DE CONTENCIOSO LABORAL	44,092	7,349	1,837	53,278	71	345	1,960	12,081	67,735	Regimen Ley Nueva 1993 - 2020	B
JEFE DE CONTENIDO	28,882	4,814	1,203	34,899	71	345	1,284	7,914	44,512	Regimen Ley Nueva 1993 - 2020	B
JEFE DE CONTENIDO	35,791	5,965	1,491	43,247	0	0	0	0	43,247	Sin aportaciones	H
JEFE DE CONTRATOS	41,910	6,985	1,746	50,641	71	345	1,863	11,483	64,403	Regimen Ley Nueva 1993 - 2020	B
JEFE DE CONTROL	33,738	5,623	1,406	40,767	71	345	1,499	9,244	51,926	Regimen Ley Nueva 1993 - 2020	B
JEFE DE CONTROL	36,319	6,053	1,513	43,885	71	345	1,614	9,951	55,867	Regimen Ley Nueva 1993 - 2020	B
JEFE DE CONTROL ADMINISTRATIVO	30,607	5,101	1,275	36,983	71	345	1,360	8,386	47,146	Regimen Ley Nueva 1993 - 2020	B
JEFE DE CONTROL DE AGENDA Y SEGUIMIENTO	44,616	7,436	1,859	53,911	71	345	1,983	12,225	68,535	Regimen Ley Nueva 1993 - 2020	B
JEFE DE CONTROL DE BIENES MUEBLES E INMUEBLES	24,642	4,107	1,027	29,776	71	345	1,095	6,752	38,039	Regimen Ley Nueva 1993 - 2020	B
JEFE DE CONTROL DE COMBUSTIBLE	37,000	6,167	1,542	44,708	71	345	1,644	10,138	56,907	Regimen Ley Nueva 1993 - 2020	B
JEFE DE CONTROL DE CONFIANZA	35,422	5,904	1,476	42,802	71	345	1,574	9,706	54,497	Regimen Ley Nueva 1993 - 2020	B
JEFE DE CONTROL DE GASTOS	32,057	5,343	1,336	38,736	71	345	1,425	8,784	49,360	Regimen Ley Nueva 1993 - 2020	B
JEFE DE CONTROL DE GESTION	26,819	4,470	1,117	32,406	71	345	1,192	7,348	41,362	Regimen Ley Nueva 1993 - 2020	B
JEFE DE CONTROL DE INFORMACION	37,209	6,202	1,550	44,961	71	345	1,654	10,195	57,226	Regimen Ley Nueva 1993 - 2020	B
JEFE DE CONTROL DE INSPECCION	29,200	4,867	1,217	35,283	71	345	1,298	8,001	44,998	Regimen Ley Nueva 1993 - 2020	B
JEFE DE CONTROL DE MOVIMIENTOS	46,000	7,667	1,917	55,583	71	345	2,044	12,604	70,648	Regimen Ley Nueva 1993 - 2020	B
JEFE DE CONTROL DE OBLIGACIONES	34,425	5,738	1,434	41,597	71	345	1,530	6,747	50,290	Transicion Ley 1983	B
JEFE DE CONTROL DE OPERACIONES	44,700	7,450	1,863	54,013	71	345	1,987	8,761	65,176	Transicion Ley 1983	B
JEFE DE CONTROL DE RECURSOS ESTATALES	37,695	6,283	1,571	45,548	71	345	1,675	10,328	57,968	Regimen Ley Nueva 1993 - 2020	B
JEFE DE CONTROL ESCOLAR	44,355	7,393	1,848	53,596	71	345	1,971	12,153	68,136	Regimen Ley Nueva 1993 - 2020	B
JEFE DE CONTROL ESCOLAR	23,273	3,879	970	28,122	71	345	1,034	4,562	34,133	Transicion Ley 1983	B
JEFE DE CONTROL INMOBILIARIO	36,247	6,041	1,510	43,798	71	345	1,611	7,104	52,930	Transicion Ley 1983	B
JEFE DE CONTROL INTERNO	32,183	5,364	1,341	38,888	71	345	1,430	8,818	49,552	Sin aportaciones	B
JEFE DE CONTROL INTERNO	39,731	6,622	1,655	48,008	71	345	1,766	7,787	57,977	Transicion Ley 1983	B
JEFE DE CONTROL OPERATIVO	46,262	7,710	1,928	55,900	71	345	2,056	12,676	71,048	Regimen Ley Nueva 1993 - 2020	B
JEFE DE CONTROL OPERATIVO	41,101	6,850	1,713	49,664	71	345	1,827	11,262	63,168	Regimen Ley Nueva 1993 - 2020	B
JEFE DE CONTROL PRESUPUESTAL	50,000	8,333	2,083	60,417	71	345	2,222	13,700	76,755	Regimen Ley Nueva 1993 - 2020	B
JEFE DE CONTROL PRESUPUESTAL	48,440	8,073	2,018	58,532	71	345	2,153	9,494	70,595	Transicion Ley 1983	B
JEFE DE CONTROL PRESUPUESTAL	30,892	5,149	1,287	37,328	71	345	1,373	6,055	45,171	Transicion Ley 1983	B
JEFE DE CONTROL Y EVALUACION	36,162	6,027	1,507	43,696	71	345	1,607	7,088	52,807	Transicion Ley 1983	B
JEFE DE CONTROL Y GESTION	23,615	3,936	984	28,535	71	345	1,050	6,471	36,471	Regimen Ley Nueva 1993 - 2020	B
JEFE DE CONTROL Y GESTION	34,959	5,827	1,457	42,242	71	345	1,554	9,579	53,790	Regimen Ley Nueva 1993 - 2020	B
JEFE DE CONTROL Y MONITOREO	40,765	6,794	1,699	49,258	71	345	1,812	11,170	62,655	Regimen Ley Nueva 1993 - 2020	B
JEFE DE CONTROL Y OPERACIONES	23,463	3,911	978	28,351	71	345	1,043	6,429	36,239	Regimen Ley Nueva 1993 - 2020	B
JEFE DE CONTROL Y SEGUIMIENTO	37,394	6,232	1,558	45,184	71	345	1,662	7,329	54,591	Transicion Ley 1983	B
JEFE DE CONTROL Y SEGUIMIENTO	16,355	2,726	681	19,762	71	345	727	4,481	25,386	Regimen Ley Nueva 1993 - 2020	B
JEFE DE CONTROL Y SEGUIMIENTO	36,195	6,033	1,508	43,736	0	0	0	0	43,736	Sin aportaciones	H
JEFE DE CONTROL Y SEGUIMIENTO	28,577	4,763	1,191	34,531	71	345	1,270	7,830	44,047	Regimen Ley Nueva 1993 - 2020	B
JEFE DE CONTROL Y SEGUIMIENTO OPERATIVO	51,052	8,509	2,127	61,688	71	345	2,269	10,006	74,379	Transicion Ley 1983	B
JEFE DE CONTROL Y VIGILANCIA DE OBLIGACION	47,262	7,877	1,969	57,108	71	345	2,101	9,263	68,888	Transicion Ley 1983	B
JEFE DE CONTROLES	42,509	7,085	1,771	51,365	0	0	0	0	51,365	Sin aportaciones	H
JEFE DE CONVENIOS	37,421	6,237	1,559	45,217	71	345	1,663	10,253	57,549	Regimen Ley Nueva 1993 - 2020	B
JEFE DE COORDINACION EDUCATIVA	23,042	3,840	960	27,842	71	345	1,024	4,516	33,799	Transicion Ley 1983	B
JEFE DE COORDINACION INTERSECTORIAL	26,884	4,481	1,120	32,485	71	345	1,195	5,269	39,365	Transicion Ley 1983	B
JEFE DE CORRECCIONES	20,803	3,467	867	25,137	71	345	925	4,077	30,555	Transicion Ley 1983	B
JEFE DE CORRESPONDENCIA	26,222	4,370	1,093	31,685	71	345	1,165	5,140	38,406	Transicion Ley 1983	B
JEFE DE CORRESPONDENCIA	41,209	6,868	1,717	49,794	71	345	1,832	11,291	63,333	Regimen Ley Nueva 1993 - 2020	B

**C.5 TABULADORES Y PLAZAS PODER EJECUTIVO**  
**C.5.1 NOMINA TABULADA DE LOS SERVIDORES PÚBLICOS DEL GOBIERNO CENTRAL**

**NOMINA TABULADA BRUTA POR PUESTO**

PUESTO	PERCEPCIONES ORDINARIAS				PRESTACIONES ADICIONALES			SEGURIDAD SOCIAL	COSTO TOTAL	TIPO DE PUESTO	
	PERCEPCION MENSUAL	AGUINALDO	PRIMA VACACIONAL	PERCEPCION MENSUAL + AGUINALDO + PRIMA VACACIONAL	APOYO NAVIDEÑO	FONDO DE AHORRO	DIA DEL SERVIDOR PUBLICO			REGIMEN	PLANTILLA
JEFE DE CORRESPONDENCIA	36,436	6,073	1,518	44,027	71	345	1,619	9,983	56,046	Regimen Ley Nueva 1993 - 2020	B
JEFE DE CRIMINOLOGIA	30,587	5,098	1,274	36,959	71	345	1,359	8,381	47,115	Regimen Ley Nueva 1993 - 2020	B
JEFE DE CRIMINOLOGIA	22,658	3,776	944	27,378	71	345	1,007	6,208	35,010	Regimen Ley Nueva 1993 - 2020	B
JEFE DE CRIMINOLOGIA	22,659	3,777	944	27,380	71	345	1,007	4,441	33,244	Transicion Ley 1983	B
JEFE DE CUENTAS	48,685	8,114	2,029	58,828	71	345	2,164	9,542	70,950	Transicion Ley 1983	B
JEFE DE CULTURA AMBIENTAL CIUDADANA	33,638	5,606	1,402	40,646	71	345	1,495	9,217	51,774	Regimen Ley Nueva 1993 - 2020	B
JEFE DE CULTURA TURISTICA Y CAPACITACION	34,676	5,779	1,445	41,900	71	345	1,541	9,501	53,358	Regimen Ley Nueva 1993 - 2020	B
JEFE DE CURSOS Y DIPLOMADOS SINDICALES	25,116	4,186	1,047	30,349	71	345	1,116	6,882	38,762	Regimen Ley Nueva 1993 - 2020	B
JEFE DE DENUNCIAS Y QUEJAS	32,183	5,364	1,341	38,888	71	345	1,430	8,818	49,552	Regimen Ley Nueva 1993 - 2020	B
JEFE DE DEPARTAMENTO	30,162	5,027	1,257	36,446	71	345	1,341	8,264	46,467	Regimen Ley Nueva 1993 - 2020	B
JEFE DE DEPARTAMENTO	25,293	4,216	1,054	30,562	71	345	1,124	6,930	39,033	Regimen Ley Nueva 1993 - 2020	B
JEFE DE DEPARTAMENTO	35,076	5,846	1,462	42,384	71	345	1,559	9,611	53,969	Regimen Ley Nueva 1993 - 2020	B
JEFE DE DEPARTAMENTO	38,612	6,435	1,609	46,656	71	345	1,716	10,580	59,368	Regimen Ley Nueva 1993 - 2020	B
JEFE DE DEPARTAMENTO	26,538	4,423	1,106	32,067	71	345	1,179	7,271	40,933	Regimen Ley Nueva 1993 - 2020	B
JEFE DE DEPARTAMENTO	29,322	4,887	1,222	35,431	71	345	1,303	8,034	45,184	Regimen Ley Nueva 1993 - 2020	B
JEFE DE DEPARTAMENTO	30,920	5,153	1,288	37,362	71	345	1,374	8,472	47,624	Regimen Ley Nueva 1993 - 2020	B
JEFE DE DEPARTAMENTO	36,487	6,081	1,520	44,088	71	345	1,622	9,997	56,123	Regimen Ley Nueva 1993 - 2020	B
JEFE DE DEPARTAMENTO	38,612	6,435	1,609	46,656	71	345	1,716	10,580	59,368	Regimen Ley Nueva 1993 - 2020	B
JEFE DE DEPARTAMENTO	37,371	6,229	1,557	45,157	71	345	1,661	7,325	54,558	Transicion Ley 1983	B
JEFE DE DEPARTAMENTO	25,194	4,199	1,050	30,443	71	345	1,120	6,903	38,881	Regimen Ley Nueva 1993 - 2020	B
JEFE DE DEPARTAMENTO	45,000	7,500	1,875	54,375	71	345	2,000	12,330	69,121	Regimen Ley Nueva 1993 - 2020	B
JEFE DE DEPARTAMENTO	15,064	2,511	628	18,202	71	345	670	4,128	23,415	Regimen Ley Nueva 1993 - 2020	B
JEFE DE DEPARTAMENTO ATENCION A MUNICIPIOS Y ACTUALIZACION CARTOGRAFICA	35,424	5,904	1,476	42,804	0	0	0	0	42,804	Sin aportaciones	H
JEFE DE DEPARTAMENTO ATENCION CIUDADANA	43,313	7,219	1,805	52,337	0	0	0	0	52,337	Sin aportaciones	H
JEFE DE DEPARTAMENTO DE CARTOGRAFIA DIGITAL	43,330	7,222	1,805	52,357	71	345	1,926	11,872	66,571	Regimen Ley Nueva 1993 - 2020	B
JEFE DE DEPARTAMENTO DE DICTAMENES	36,487	6,081	1,520	44,088	71	345	1,622	9,997	56,123	Regimen Ley Nueva 1993 - 2020	B
JEFE DE DEPARTAMENTO DE MECANISMOS DE CONTROL	33,424	5,571	1,393	40,387	71	345	1,486	6,551	48,840	Transicion Ley 1983	B
JEFE DE DEPARTAMENTO DE PADRON	43,314	7,219	1,805	52,338	71	345	1,925	11,868	66,547	Regimen Ley Nueva 1993 - 2020	B
JEFE DE DEPARTAMENTO DE REGISTRO Y DIFUSION	53,332	8,889	2,222	64,443	71	345	2,370	14,613	81,842	Regimen Ley Nueva 1993 - 2020	B
JEFE DE DEPARTAMENTO DE REVISIONES	39,110	6,518	1,630	47,258	71	345	1,738	7,666	57,078	Transicion Ley 1983	B
JEFE DE DEPARTAMENTO DE REVISIONES	38,997	6,500	1,625	47,121	71	345	1,733	10,685	59,956	Regimen Ley Nueva 1993 - 2020	B
JEFE DE DEPARTAMENTO DE TRABAJO SOCIAL	28,577	4,763	1,191	34,531	71	345	1,270	7,830	44,047	Regimen Ley Nueva 1993 - 2020	B
JEFE DE DEPARTAMENTO DE VINCULACION REGISTRAL Y CATASTRAL	35,424	5,904	1,476	42,804	0	0	0	0	42,804	Sin aportaciones	H
JEFE DE DEPARTAMENTO EVALUACION, GESTION Y SEGUIMIENTO DE PROYECTOS	35,424	5,904	1,476	42,804	0	0	0	0	42,804	Sin aportaciones	H
JEFE DE DEPARTAMENTO JURIDICO	25,979	4,330	1,082	31,391	71	345	1,155	7,118	40,080	Regimen Ley Nueva 1993 - 2020	B
JEFE DE DEPARTAMENTO MEDICO	53,639	8,940	2,235	64,814	71	345	2,384	14,697	82,311	Regimen Ley Nueva 1993 - 2020	B
JEFE DE DEPORTES	22,500	3,750	938	27,188	71	345	1,000	6,165	34,768	Regimen Ley Nueva 1993 - 2020	B
JEFE DE DESARROLLO HUMANO, PROGRAMAS Y PROYECTOS	32,839	5,473	1,368	39,680	71	345	1,460	8,998	50,554	Regimen Ley Nueva 1993 - 2020	B
JEFE DE DESARROLLO SOCIO POLITICO	32,222	5,370	1,343	38,935	71	345	1,432	8,829	49,612	Regimen Ley Nueva 1993 - 2020	B
JEFE DE DESPACHO DE EVENTOS ESPECIALES	47,784	7,964	1,991	57,739	71	345	2,124	13,093	73,371	Regimen Ley Nueva 1993 - 2020	B
JEFE DE DIFUSION	22,359	3,727	932	27,017	71	345	994	4,382	32,809	Transicion Ley 1983	B
JEFE DE DIGITALIZACION Y VALIDACION	35,424	5,904	1,476	42,804	71	345	1,574	9,706	54,500	Regimen Ley Nueva 1993 - 2020	B
JEFE DE DISEÑO	30,000	5,000	1,250	36,250	71	345	1,333	8,220	46,219	Sin aportaciones	B
JEFE DE DISEÑO	38,117	6,353	1,588	46,058	71	345	1,694	10,444	58,612	Regimen Ley Nueva 1993 - 2020	B
JEFE DE DISEÑO GRAFICO	21,259	3,543	886	25,688	71	345	945	5,825	32,874	Regimen Ley Nueva 1993 - 2020	B
JEFE DE DOCUMENTACION	30,282	5,047	1,262	36,591	71	345	1,346	8,297	46,650	Regimen Ley Nueva 1993 - 2020	B
JEFE DE DOCUMENTACION	29,826	4,971	1,243	36,040	71	345	1,326	5,846	43,627	Transicion Ley 1983	B
JEFE DE EGRESOS	37,208	6,201	1,550	44,960	71	345	1,654	10,195	57,224	Regimen Ley Nueva 1993 - 2020	B
JEFE DE EGRESOS	37,547	6,258	1,564	45,369	71	345	1,669	10,288	57,742	Regimen Ley Nueva 1993 - 2020	B
JEFE DE EJERCICIO FINANCIERO	23,556	3,926	982	28,464	71	345	1,047	6,454	36,381	Regimen Ley Nueva 1993 - 2020	B
JEFE DE ENCUADERNACION	21,821	3,637	909	26,367	71	345	970	5,979	33,732	Regimen Ley Nueva 1993 - 2020	B
JEFE DE ENFERMERIA	17,592	2,932	733	21,257	71	345	782	3,448	25,903	Transicion Ley 1983	B
JEFE DE ENFERMERIA	26,096	4,349	1,087	31,533	71	345	1,160	7,150	40,259	Regimen Ley Nueva 1993 - 2020	B
JEFE DE ENLACE	44,623	7,437	1,859	53,919	71	345	1,983	12,227	68,545	Regimen Ley Nueva 1993 - 2020	B

**C.5 TABULADORES Y PLAZAS PODER EJECUTIVO**  
**C.5.1 NOMINA TABULADA DE LOS SERVIDORES PÚBLICOS DEL GOBIERNO CENTRAL**

**NOMINA TABULADA BRUTA POR PUESTO**

PUESTO	PERCEPCIONES ORDINARIAS				PRESTACIONES ADICIONALES			SEGURIDAD SOCIAL	COSTO TOTAL	TIPO DE PUESTO	
	PERCEPCION MENSUAL	AGUINALDO	PRIMA VACACIONAL	PERCEPCION MENSUAL + AGUINALDO + PRIMA VACACIONAL	APOYO NAVIDEÑO	FONDO DE AHORRO	DIA DEL SERVIDOR PUBLICO			REGIMEN	PLANTILLA
JEFE DE ENLACE	33,987	5,665	1,416	41,068	71	345	1,511	9,312	52,306	Regimen Ley Nueva 1993 - 2020	B
JEFE DE ENLACE ADMINISTRATIVO	29,329	4,888	1,222	35,439	71	345	1,304	5,748	42,907	Transicion Ley 1983	B
JEFE DE ENLACE INSTITUCIONAL	28,214	4,702	1,176	34,092	71	345	1,254	5,530	41,292	Transicion Ley 1983	B
JEFE DE ENLACE INTERINSTITUCIONAL	22,411	3,735	934	27,080	71	345	996	6,141	34,632	Regimen Ley Nueva 1993 - 2020	B
JEFE DE ENLACE OPERATIVO	33,738	5,623	1,406	40,767	71	345	1,499	9,244	51,926	Regimen Ley Nueva 1993 - 2020	B
JEFE DE ENLACE TECNICO	53,000	8,833	2,208	64,042	71	345	2,356	14,522	81,335	Regimen Ley Nueva 1993 - 2020	B
JEFE DE ENLACE Y DESARROLLO MUNICIPAL	35,611	5,935	1,484	43,030	71	345	1,583	9,757	54,786	Regimen Ley Nueva 1993 - 2020	B
JEFE DE ENLACE Y DIFUSION	41,548	6,925	1,731	50,204	71	345	1,847	11,384	63,850	Regimen Ley Nueva 1993 - 2020	B
JEFE DE ENLACE Y PLANEACION	26,123	4,354	1,088	31,565	71	345	1,161	7,158	40,300	Regimen Ley Nueva 1993 - 2020	B
JEFE DE ENLACES ADMINISTRATIVOS	48,133	8,022	2,006	58,161	71	345	2,139	13,188	73,904	Regimen Ley Nueva 1993 - 2020	B
JEFE DE ENTREGA RECEPCION	35,308	5,885	1,471	42,664	71	345	1,569	9,674	54,323	Regimen Ley Nueva 1993 - 2020	B
JEFE DE ENTREGA Y RECEPCION	29,949	4,992	1,248	36,188	71	345	1,331	8,206	46,141	Regimen Ley Nueva 1993 - 2020	B
JEFE DE ESCENOGRAFIA	22,500	3,750	938	27,188	71	345	1,000	6,165	34,768	Regimen Ley Nueva 1993 - 2020	B
JEFE DE ESTACION	25,000	4,167	1,042	30,208	71	345	1,111	6,850	38,585	Regimen Ley Nueva 1993 - 2020	B
JEFE DE ESTACION	36,318	6,053	1,513	43,884	71	345	1,614	9,951	55,865	Regimen Ley Nueva 1993 - 2020	B
JEFE DE ESTACION	25,000	4,167	1,042	30,208	71	345	1,111	6,850	38,585	Regimen Ley Nueva 1993 - 2020	B
JEFE DE ESTACIONAMIENTO	24,756	4,126	1,032	29,914	71	345	1,100	4,852	36,282	Transicion Ley 1983	B
JEFE DE ESTADISTICA Y DATOS ECONOMICOS	29,194	4,866	1,216	35,276	71	345	1,298	7,999	44,989	Sin aportaciones	B
JEFE DE ESTADISTICA Y SITE	31,370	5,228	1,307	37,905	71	345	1,394	6,149	45,864	Transicion Ley 1983	B
JEFE DE ESTADISTICAS	33,186	5,531	1,383	40,100	71	345	1,475	9,093	51,083	Regimen Ley Nueva 1993 - 2020	B
JEFE DE ESTADISTICAS	33,255	5,543	1,386	40,183	71	345	1,478	9,112	51,189	Regimen Ley Nueva 1993 - 2020	B
JEFE DE ESTADISTICAS	40,228	6,705	1,676	48,609	71	345	1,788	7,885	58,697	Transicion Ley 1983	B
JEFE DE ESTRUCTURAS Y ORGANIZACION	45,500	7,583	1,896	54,979	71	345	2,022	12,467	69,884	Regimen Ley Nueva 1993 - 2020	B
JEFE DE EVALUACION	27,774	4,629	1,157	33,560	71	345	1,234	5,444	40,654	Transicion Ley 1983	B
JEFE DE EVALUACIONES	48,397	8,066	2,017	58,480	71	345	2,151	9,486	70,532	Transicion Ley 1983	B
JEFE DE EVENTOS CIVICOS	28,429	4,738	1,185	34,352	71	345	1,264	7,790	43,821	Regimen Ley Nueva 1993 - 2020	B
JEFE DE EVENTOS Y PROYECTOS	35,187	5,865	1,466	42,518	71	345	1,564	9,641	54,139	Regimen Ley Nueva 1993 - 2020	B
JEFE DE EVENTOS Y SERVICIOS	39,705	6,618	1,654	47,977	71	345	1,765	10,879	61,037	Regimen Ley Nueva 1993 - 2020	B
JEFE DE EVENTOS Y SERVICIOS	32,183	5,364	1,341	38,888	71	345	1,430	6,308	47,042	Transicion Ley 1983	B
JEFE DE EXCEPCIONES	36,487	6,081	1,520	44,088	71	345	1,622	9,997	56,123	Regimen Ley Nueva 1993 - 2020	B
JEFE DE EXPEDIENTES TECNICOS	29,273	4,879	1,220	35,372	71	345	1,301	8,021	45,109	Regimen Ley Nueva 1993 - 2020	B
JEFE DE EXTENSIONISMO Y CAPACITACION	33,361	5,560	1,390	40,311	71	345	1,483	9,141	51,351	Regimen Ley Nueva 1993 - 2020	B
JEFE DE FIDEICOMISOS	45,228	7,538	1,885	54,651	71	345	2,010	12,392	69,469	Regimen Ley Nueva 1993 - 2020	B
JEFE DE FINIQUITOS LABORALES	45,000	7,500	1,875	54,375	71	345	2,000	8,820	65,611	Transicion Ley 1983	B
JEFE DE FOMENTO	25,317	4,220	1,055	30,591	71	345	1,125	6,937	39,069	Regimen Ley Nueva 1993 - 2020	B
JEFE DE FONDOS	36,486	6,081	1,520	44,087	0	0	0	0	44,087	Sin aportaciones	H
JEFE DE FRACCIONAMIENTOS	25,129	4,188	1,047	30,364	71	345	1,117	4,925	36,822	Transicion Ley 1983	B
JEFE DE GABINETE	31,033	5,172	1,293	37,498	71	345	1,379	8,503	47,796	Regimen Ley Nueva 1993 - 2020	B
JEFE DE GABINETE	30,407	5,068	1,267	36,742	71	345	1,351	8,332	46,841	Regimen Ley Nueva 1993 - 2020	B
JEFE DE GESTION	36,132	6,022	1,506	43,660	71	345	1,606	7,082	52,763	Transicion Ley 1983	B
JEFE DE GESTION DE LA INFORMACION	41,888	6,981	1,745	50,615	71	345	1,862	11,477	64,370	Regimen Ley Nueva 1993 - 2020	B
JEFE DE GESTION INTEGRAL DE RESIDUOS	28,126	4,688	1,172	33,986	71	345	1,250	5,513	41,164	Transicion Ley 1983	B
JEFE DE GPS	26,692	4,449	1,112	32,253	71	345	1,186	7,314	41,169	Regimen Ley Nueva 1993 - 2020	B
JEFE DE GRUPOS INDIGENAS	21,267	3,545	886	25,698	0	0	0	0	25,698	Sin aportaciones	H
JEFE DE HECHO EN NUEVO LEON	27,251	4,542	1,135	32,928	71	345	1,211	7,467	42,022	Regimen Ley Nueva 1993 - 2020	B
JEFE DE IDENTIFICACION	28,116	4,686	1,172	33,974	71	345	1,250	5,511	41,150	Transicion Ley 1983	B
JEFE DE IDENTIFICACION	28,116	4,686	1,172	33,974	71	345	1,250	7,704	43,343	Regimen Ley Nueva 1993 - 2020	B
JEFE DE IDENTIFICACION	28,116	4,686	1,172	33,974	71	345	1,250	7,704	43,343	Regimen Ley Nueva 1993 - 2020	B
JEFE DE IGUALDAD DE GENERO	30,658	5,110	1,277	37,045	71	345	1,363	8,400	47,224	Regimen Ley Nueva 1993 - 2020	B
JEFE DE IGUALDAD DE GENERO	47,332	7,889	1,972	57,193	71	345	2,104	9,277	68,989	Transicion Ley 1983	B
JEFE DE IMAGEN INSTITUCIONAL Y DIFUSION	32,919	5,487	1,372	39,777	71	345	1,463	9,020	50,676	Regimen Ley Nueva 1993 - 2020	B
JEFE DE IMPLEMENTACION DE IMAGEN	37,272	6,212	1,553	45,037	71	345	1,657	10,213	57,322	Regimen Ley Nueva 1993 - 2020	B
JEFE DE IMPUESTOS ESTATALES	24,537	4,090	1,022	29,649	71	345	1,091	6,723	37,878	Regimen Ley Nueva 1993 - 2020	B
JEFE DE INDICES Y DOCUMENTOS OFICIALES	21,890	3,648	912	26,450	71	345	973	5,998	33,837	Regimen Ley Nueva 1993 - 2020	B

**C.5 TABULADORES Y PLAZAS PODER EJECUTIVO**  
**C.5.1 NOMINA TABULADA DE LOS SERVIDORES PÚBLICOS DEL GOBIERNO CENTRAL**

**NOMINA TABULADA BRUTA POR PUESTO**

PUESTO	PERCEPCIONES ORDINARIAS				PRESTACIONES ADICIONALES				COSTO TOTAL	TIPO DE PUESTO	
	PERCEPCION MENSUAL	AGUINALDO	PRIMA VACACIONAL	PERCEPCION MENSUAL + AGUINALDO + PRIMA VACACIONAL	APOYO NAVIDEÑO	FONDO DE AHORRO	DIA DEL SERVIDOR PUBLICO	SEGURIDAD SOCIAL		REGIMEN	PLANTILLA
JEFE DE INFORMACION	35,423	5,904	1,476	42,803	71	345	1,574	9,706	54,499	Regimen Ley Nueva 1993 - 2020	B
JEFE DE INFORMACION	30,407	5,068	1,267	36,742	0	0	0	0	36,742	Sin aportaciones	H
JEFE DE INFORMACION	29,520	4,920	1,230	35,670	0	0	0	0	35,670	Sin aportaciones	H
JEFE DE INFORMACION	28,958	4,826	1,207	34,991	0	0	0	0	34,991	Sin aportaciones	H
JEFE DE INFORMACION	30,407	5,068	1,267	36,742	0	0	0	0	36,742	Sin aportaciones	H
JEFE DE INFORMACION	30,407	5,068	1,267	36,742	0	0	0	0	36,742	Sin aportaciones	H
JEFE DE INFORMACION	29,520	4,920	1,230	35,670	0	0	0	0	35,670	Sin aportaciones	H
JEFE DE INFORMACION	29,520	4,920	1,230	35,670	0	0	0	0	35,670	Sin aportaciones	H
JEFE DE INFORMACION	30,407	5,068	1,267	36,742	0	0	0	0	36,742	Sin aportaciones	H
JEFE DE INFORMACION	29,520	4,920	1,230	35,670	0	0	0	0	35,670	Sin aportaciones	H
JEFE DE INFORMACION	29,520	4,920	1,230	35,670	0	0	0	0	35,670	Sin aportaciones	H
JEFE DE INFORMACION	29,520	4,920	1,230	35,670	0	0	0	0	35,670	Sin aportaciones	H
JEFE DE INFORMACION	43,775	7,296	1,824	52,895	71	345	1,946	11,994	67,251	Regimen Ley Nueva 1993 - 2020	B
JEFE DE INFORMACION	35,680	5,947	1,487	43,113	71	345	1,586	9,776	54,891	Regimen Ley Nueva 1993 - 2020	B
JEFE DE INFORMACION	33,738	5,623	1,406	40,767	71	345	1,499	9,244	51,926	Regimen Ley Nueva 1993 - 2020	B
JEFE DE INFORMACION	39,971	6,662	1,665	48,298	71	345	1,776	10,952	61,443	Sin aportaciones	B
JEFE DE INFORMACION	50,544	8,424	2,106	61,074	71	345	2,246	13,849	77,585	Regimen Ley Nueva 1993 - 2020	B
JEFE DE INFORMACION	32,599	5,433	1,358	39,390	71	345	1,449	8,932	50,187	Regimen Ley Nueva 1993 - 2020	B
JEFE DE INFORMACION	32,599	5,433	1,358	39,390	71	345	1,449	8,932	50,187	Regimen Ley Nueva 1993 - 2020	B
JEFE DE INFORMACION	27,323	4,554	1,138	33,015	71	345	1,214	5,355	40,001	Transicion Ley 1983	B
JEFE DE INFORMACION	29,329	4,888	1,222	35,439	71	345	1,304	8,036	45,195	Regimen Ley Nueva 1993 - 2020	B
JEFE DE INFORMACION	22,500	3,750	938	27,188	71	345	1,000	4,410	33,013	Transicion Ley 1983	B
JEFE DE INFORMACION Y SISTEMAS	24,843	4,141	1,035	30,019	71	345	1,104	6,807	38,346	Regimen Ley Nueva 1993 - 2020	B
JEFE DE INFORMACION, ANALISIS Y DESARROLLO	29,733	4,956	1,239	35,927	71	345	1,321	5,828	43,492	Transicion Ley 1983	B
JEFE DE INFORMATICA	37,387	6,231	1,558	45,176	71	345	1,662	10,244	57,497	Regimen Ley Nueva 1993 - 2020	B
JEFE DE INFORMATICA	39,417	6,570	1,642	47,629	71	345	1,752	10,800	60,597	Regimen Ley Nueva 1993 - 2020	B
JEFE DE INFORMATICA	26,819	4,470	1,117	32,406	71	345	1,192	7,348	41,362	Regimen Ley Nueva 1993 - 2020	B
JEFE DE INFORMATICA	37,749	6,292	1,573	45,613	71	345	1,678	7,399	55,106	Transicion Ley 1983	B
JEFE DE INFORMATICA	33,175	5,529	1,382	40,086	71	345	1,474	9,090	51,067	Regimen Ley Nueva 1993 - 2020	B
JEFE DE INFORMATICA	28,116	4,686	1,172	33,974	71	345	1,250	7,704	43,343	Regimen Ley Nueva 1993 - 2020	B
JEFE DE INFORMATICA	28,116	4,686	1,172	33,974	71	345	1,250	7,704	43,343	Regimen Ley Nueva 1993 - 2020	B
JEFE DE INFORMATICA	28,116	4,686	1,172	33,974	71	345	1,250	5,511	41,150	Transicion Ley 1983	B
JEFE DE INFORMATICA	26,104	4,351	1,088	31,542	71	345	1,160	7,152	40,271	Regimen Ley Nueva 1993 - 2020	B
JEFE DE INFORMATICA	52,825	8,804	2,201	63,830	71	345	2,348	14,474	81,068	Regimen Ley Nueva 1993 - 2020	B
JEFE DE INFORMATICA E INTERNET	22,695	3,783	946	27,423	71	345	1,009	6,218	35,066	Regimen Ley Nueva 1993 - 2020	B
JEFE DE INFRAESTRUCTURA	36,431	6,072	1,518	44,021	71	345	1,619	9,982	56,038	Regimen Ley Nueva 1993 - 2020	B
JEFE DE INFRAESTRUCTURA Y MANTENIMIENTO	55,686	9,281	2,320	67,287	71	345	2,475	10,914	81,092	Transicion Ley 1983	B
JEFE DE INFRAESTRUCTURA Y MANTENIMIENTO	25,852	4,309	1,077	31,238	71	345	1,149	5,067	37,870	Transicion Ley 1983	B
JEFE DE INFRAESTRUCTURA Y MANTENIMIENTO	46,326	7,721	1,930	55,977	71	345	2,059	12,693	71,145	Regimen Ley Nueva 1993 - 2020	B
JEFE DE INGRESOS	33,245	5,541	1,385	40,171	71	345	1,478	9,109	51,174	Regimen Ley Nueva 1993 - 2020	B
JEFE DE INGRESOS	37,208	6,201	1,550	44,960	71	345	1,654	10,195	57,224	Regimen Ley Nueva 1993 - 2020	B
JEFE DE INGRESOS	26,129	4,355	1,089	31,573	71	345	1,161	7,159	40,309	Regimen Ley Nueva 1993 - 2020	B
JEFE DE INNOVACION Y DESARROLLO	41,778	6,963	1,741	50,482	71	345	1,857	11,447	64,202	Regimen Ley Nueva 1993 - 2020	B
JEFE DE INNOVACION Y DESARROLLO	30,181	5,030	1,258	36,469	71	345	1,341	8,270	46,496	Sin aportaciones	B
JEFE DE INSPECCION Y VIGILANCIA EN OPERA	32,822	5,470	1,368	39,660	71	345	1,459	8,993	50,528	Regimen Ley Nueva 1993 - 2020	B
JEFE DE INSTRUCCION OPERATIVA	36,391	6,065	1,516	43,972	71	345	1,617	9,971	55,977	Regimen Ley Nueva 1993 - 2020	B
JEFE DE INTELIGENCIA DE MERCADOS	32,839	5,473	1,368	39,680	71	345	1,460	8,998	50,554	Regimen Ley Nueva 1993 - 2020	B
JEFE DE INTENDENCIA	48,847	8,141	2,035	59,023	71	345	2,171	9,574	71,184	Transicion Ley 1983	B
JEFE DE INVENTARIO DE EQUIPO DE COMPUTO	25,531	4,255	1,064	30,850	71	345	1,135	6,995	39,396	Regimen Ley Nueva 1993 - 2020	B
JEFE DE INVENTARIOS	29,240	4,873	1,218	35,332	71	345	1,300	5,731	42,778	Transicion Ley 1983	B
JEFE DE INVENTARIOS	40,228	6,705	1,676	48,609	71	345	1,788	7,885	58,697	Transicion Ley 1983	B
JEFE DE INVERSION	30,756	5,126	1,282	37,164	71	345	1,367	8,427	47,373	Regimen Ley Nueva 1993 - 2020	B

**C.5 TABULADORES Y PLAZAS PODER EJECUTIVO**  
**C.5.1 NOMINA TABULADA DE LOS SERVIDORES PÚBLICOS DEL GOBIERNO CENTRAL**

**NOMINA TABULADA BRUTA POR PUESTO**

PUESTO	PERCEPCIONES ORDINARIAS				PRESTACIONES ADICIONALES				COSTO TOTAL	TIPO DE PUESTO	
	PERCEPCION MENSUAL	AGUINALDO	PRIMA VACACIONAL	PERCEPCION MENSUAL + AGUINALDO + PRIMA VACACIONAL	APOYO NAVIDEÑO	FONDO DE AHORRO	DIA DEL SERVIDOR PUBLICO	SEGURIDAD SOCIAL		REGIMEN	PLANTILLA
JEFE DE INVESTIGACION	41,495	6,916	1,729	50,140	71	345	1,844	11,370	63,769	Regimen Ley Nueva 1993 - 2020	B
JEFE DE INVESTIGACION DE PROYECTOS	23,698	3,950	987	28,635	71	345	1,053	6,493	36,597	Regimen Ley Nueva 1993 - 2020	B
JEFE DE INVESTIGACION ECONOMICA	32,599	5,433	1,358	39,390	71	345	1,449	8,932	50,187	Regimen Ley Nueva 1993 - 2020	B
JEFE DE INVESTIGACION SOCIOECONOMICA	32,599	5,433	1,358	39,390	71	345	1,449	8,932	50,187	Regimen Ley Nueva 1993 - 2020	B
JEFE DE INVESTIGACION SOCIOECONOMICA	32,599	5,433	1,358	39,390	71	345	1,449	8,932	50,187	Regimen Ley Nueva 1993 - 2020	B
JEFE DE INVESTIGACION Y DESARROLLO	30,029	5,005	1,251	36,285	71	345	1,335	5,886	43,921	Transicion Ley 1983	B
JEFE DE INVESTIGACION Y NORMAS	35,340	5,890	1,473	42,703	71	345	1,571	6,927	51,616	Transicion Ley 1983	B
JEFE DE JUICIOS DE ACLARACION	26,121	4,354	1,088	31,563	71	345	1,161	7,157	40,297	Regimen Ley Nueva 1993 - 2020	B
JEFE DE JURIDICO	32,146	5,358	1,339	38,843	71	345	1,429	8,808	49,496	Regimen Ley Nueva 1993 - 2020	B
JEFE DE JURIDICO	29,520	4,920	1,230	35,670	71	345	1,312	8,088	45,486	Regimen Ley Nueva 1993 - 2020	B
JEFE DE JURIDICO	28,016	4,669	1,167	33,853	71	345	1,245	7,676	43,190	Regimen Ley Nueva 1993 - 2020	B
JEFE DE LA CLINICA DE ADICCIONES	36,487	6,081	1,520	44,088	71	345	1,622	9,997	56,123	Regimen Ley Nueva 1993 - 2020	B
JEFE DE LA OFICINA EJECUTIVA DEL GOBERNADOR	96,349	16,058	4,015	116,422	71	345	4,282	26,400	147,519	Sin aportaciones	B
JEFE DE LA RED ESTATAL DE BIBLIOTECAS PUBLICAS	19,390	3,232	808	23,430	71	345	862	5,313	30,020	Regimen Ley Nueva 1993 - 2020	B
JEFE DE LA UNIDAD DE COMUNICACION SOCIAL	40,485	6,748	1,687	48,919	71	345	1,799	11,093	62,227	Regimen Ley Nueva 1993 - 2020	B
JEFE DE LA UNIDAD DE IGUALDAD DE GENERO	36,128	6,021	1,505	43,655	71	345	1,606	9,899	55,575	Regimen Ley Nueva 1993 - 2020	B
JEFE DE LA UNIDAD DE IGUALDAD DE GENERO	48,847	8,141	2,035	59,023	71	345	2,171	9,574	71,184	Transicion Ley 1983	B
JEFE DE LA UNIDAD DE METODOS ALTERNOS	64,247	10,708	2,677	77,632	71	345	2,855	17,604	98,507	Regimen Ley Nueva 1993 - 2020	B
JEFE DE LA UNIDAD TECNICA	33,507	5,585	1,396	40,488	71	345	1,489	9,181	51,574	Regimen Ley Nueva 1993 - 2020	B
JEFE DE LEGISLACION	37,417	6,236	1,559	45,212	71	345	1,663	7,334	54,625	Transicion Ley 1983	B
JEFE DE LEVANTAMIENTO	36,247	6,041	1,510	43,798	71	345	1,611	9,932	55,757	Regimen Ley Nueva 1993 - 2020	B
JEFE DE LICENCIA OFICIAL COLECTIVA	33,256	5,543	1,386	40,184	71	345	1,478	9,112	51,190	Regimen Ley Nueva 1993 - 2020	B
JEFE DE LICENCIAS	28,522	4,754	1,188	34,464	71	345	1,268	7,815	43,963	Regimen Ley Nueva 1993 - 2020	B
JEFE DE LICITACIONES	43,100	7,183	1,796	52,079	71	345	1,916	11,809	66,220	Regimen Ley Nueva 1993 - 2020	B
JEFE DE LO CONTENCIOSO	32,577	5,430	1,357	39,364	71	345	1,448	8,926	50,154	Regimen Ley Nueva 1993 - 2020	B
JEFE DE LO CONTENCIOSO	37,421	6,237	1,559	45,217	71	345	1,663	9,253	57,549	Regimen Ley Nueva 1993 - 2020	B
JEFE DE LO CONTENCIOSO FEDERAL	57,364	9,561	2,390	69,315	71	345	2,550	15,718	87,998	Regimen Ley Nueva 1993 - 2020	B
JEFE DE LO CONTENCIOSO FEDERAL Y REC.	57,364	9,561	2,390	69,315	71	345	2,550	15,718	87,998	Regimen Ley Nueva 1993 - 2020	B
JEFE DE LOCALIZACIONES	20,802	3,467	867	25,136	71	345	925	4,077	30,553	Transicion Ley 1983	B
JEFE DE LOGISTICA	38,815	6,469	1,617	46,901	71	345	1,725	7,608	56,650	Transicion Ley 1983	B
JEFE DE LOGISTICA	25,000	4,167	1,042	30,208	0	0	0	0	30,208	Sin aportaciones	H
JEFE DE LOGISTICA	41,495	6,916	1,729	50,140	71	345	1,844	11,370	63,769	Regimen Ley Nueva 1993 - 2020	B
JEFE DE LOGISTICA	26,750	4,458	1,115	32,323	71	345	1,189	7,330	41,257	Regimen Ley Nueva 1993 - 2020	B
JEFE DE LOGISTICA INGRESO Y DESARROLLO	28,577	4,763	1,191	34,531	71	345	1,270	7,830	44,047	Regimen Ley Nueva 1993 - 2020	B
JEFE DE MANEJO DE ESPECIES CINEGETICAS	27,641	4,607	1,152	33,400	71	345	1,228	7,574	42,617	Regimen Ley Nueva 1993 - 2020	B
JEFE DE MANEJO DE ESPECIES CINEGETICAS	27,641	4,607	1,152	33,400	71	345	1,228	7,574	42,617	Regimen Ley Nueva 1993 - 2020	B
JEFE DE MANTENIMIENTO	38,887	6,481	1,620	46,988	71	345	1,728	10,655	59,788	Regimen Ley Nueva 1993 - 2020	B
JEFE DE MANTENIMIENTO	38,234	6,372	1,593	46,199	71	345	1,699	7,494	55,808	Transicion Ley 1983	B
JEFE DE MANTENIMIENTO	20,094	3,349	837	24,280	71	345	893	5,506	31,095	Regimen Ley Nueva 1993 - 2020	B
JEFE DE MANTENIMIENTO	36,431	6,072	1,518	44,021	71	345	1,619	9,982	56,038	Sin aportaciones	B
JEFE DE MANTENIMIENTO	34,000	5,667	1,417	41,083	71	345	1,511	9,316	52,326	Regimen Ley Nueva 1993 - 2020	B
JEFE DE MANTENIMIENTO	42,409	7,068	1,767	51,244	71	345	1,885	11,620	65,165	Regimen Ley Nueva 1993 - 2020	B
JEFE DE MANTENIMIENTO DE VEHICULOS	32,183	5,364	1,341	38,888	71	345	1,430	6,308	47,042	Transicion Ley 1983	B
JEFE DE MANTENIMIENTO ELECTRICO	15,367	2,561	640	18,568	71	345	683	3,012	22,679	Transicion Ley 1983	B
JEFE DE MANTENIMIENTO FORANEO	18,643	3,107	777	22,527	71	345	829	5,108	28,880	Regimen Ley Nueva 1993 - 2020	B
JEFE DE MANTENIMIENTO, SEGURIDAD Y PROTECCION INSTITUCIONAL	30,363	5,061	1,265	36,689	71	345	1,349	8,319	46,773	Regimen Ley Nueva 1993 - 2020	B
JEFE DE MATERIALES	28,116	4,686	1,172	33,974	71	345	1,250	7,704	43,343	Regimen Ley Nueva 1993 - 2020	B
JEFE DE MEDIACION	24,673	4,112	1,028	29,813	71	345	1,097	6,760	38,086	Regimen Ley Nueva 1993 - 2020	B
JEFE DE MEDIO AMBIENTE	35,986	5,998	1,499	43,483	71	345	1,599	9,860	55,358	Regimen Ley Nueva 1993 - 2020	B
JEFE DE MERCADOTECNIA	28,028	4,671	1,168	33,867	71	345	1,246	7,680	43,208	Regimen Ley Nueva 1993 - 2020	B
JEFE DE MESA	33,255	5,543	1,386	40,183	71	345	1,478	9,112	51,189	Regimen Ley Nueva 1993 - 2020	B
JEFE DE MESA	24,673	4,112	1,028	29,813	71	345	1,097	6,760	38,086	Regimen Ley Nueva 1993 - 2020	B
JEFE DE MESA	26,819	4,470	1,117	32,406	71	345	1,192	7,348	41,362	Regimen Ley Nueva 1993 - 2020	B
JEFE DE MESA	26,819	4,470	1,117	32,406	71	345	1,192	7,348	41,362	Regimen Ley Nueva 1993 - 2020	B



**C.5 TABULADORES Y PLAZAS PODER EJECUTIVO**  
**C.5.1 NOMINA TABULADA DE LOS SERVIDORES PÚBLICOS DEL GOBIERNO CENTRAL**

**NOMINA TABULADA BRUTA POR PUESTO**

PUESTO	PERCEPCIONES ORDINARIAS				PRESTACIONES ADICIONALES			SEGURIDAD SOCIAL	COSTO TOTAL	TIPO DE PUESTO	
	PERCEPCION MENSUAL	AGUINALDO	PRIMA VACACIONAL	PERCEPCION MENSUAL + AGUINALDO + PRIMA VACACIONAL	APOYO NAVIDEÑO	FONDO DE AHORRO	DIA DEL SERVIDOR PUBLICO			REGIMEN	PLANTILLA
JEFE DE MESA	44,551	7,425	1,856	53,832	71	345	1,980	12,207	68,435	Regimen Ley Nueva 1993 - 2020	B
JEFE DE MESA	50,100	8,350	2,088	60,538	71	345	2,227	9,820	73,000	Transicion Ley 1983	B
JEFE DE MESA	44,623	7,437	1,859	53,919	71	345	1,983	12,227	68,545	Regimen Ley Nueva 1993 - 2020	B
JEFE DE MODALIDAD CPL	22,468	3,745	936	27,149	71	345	999	6,156	34,719	Regimen Ley Nueva 1993 - 2020	B
JEFE DE MODERNIZACION	36,056	6,009	1,502	43,568	71	345	1,602	9,879	55,465	Regimen Ley Nueva 1993 - 2020	B
JEFE DE MODERNIZACION ADMINISTRATIVA	27,156	4,526	1,132	32,814	71	345	1,207	5,323	39,759	Transicion Ley 1983	B
JEFE DE MODULO	15,034	2,506	626	18,166	71	345	668	4,119	23,369	Regimen Ley Nueva 1993 - 2020	B
JEFE DE MONITOREO ATMOSFERICO	42,910	7,152	1,788	51,850	71	345	1,907	8,410	62,583	Transicion Ley 1983	B
JEFE DE MONITORISTAS	21,778	3,630	907	26,315	71	345	968	4,268	31,967	Transicion Ley 1983	B
JEFE DE NOMINAS	36,103	6,017	1,504	43,624	71	345	1,605	9,892	55,537	Regimen Ley Nueva 1993 - 2020	B
JEFE DE NOMINAS Y PRESTACIONES	42,911	7,152	1,788	51,851	71	345	1,907	11,758	65,931	Regimen Ley Nueva 1993 - 2020	B
JEFE DE NORMATIVIDAD	32,915	5,486	1,371	39,772	71	345	1,463	9,019	50,670	Regimen Ley Nueva 1993 - 2020	B
JEFE DE NORMATIVIDAD	26,717	4,453	1,113	32,283	71	345	1,187	7,320	41,207	Regimen Ley Nueva 1993 - 2020	B
JEFE DE OBRAS	48,175	8,029	2,007	58,211	71	345	2,141	9,442	70,211	Transicion Ley 1983	B
JEFE DE OBRAS	48,175	8,029	2,007	58,211	71	345	2,141	13,200	73,968	Regimen Ley Nueva 1993 - 2020	B
JEFE DE OFICIALIA DE PARTES	34,562	5,760	1,440	41,762	71	345	1,536	9,470	53,184	Regimen Ley Nueva 1993 - 2020	B
JEFE DE OFICIALIA DE PARTES	34,562	5,760	1,440	41,762	71	345	1,536	9,470	53,184	Regimen Ley Nueva 1993 - 2020	B
JEFE DE OFICIALIA DE PARTES	34,562	5,760	1,440	41,762	71	345	1,536	9,470	53,184	Regimen Ley Nueva 1993 - 2020	B
JEFE DE OFICIALIA DE PARTES	34,562	5,760	1,440	41,762	71	345	1,536	9,470	53,184	Regimen Ley Nueva 1993 - 2020	B
JEFE DE OFICIALIA DE PARTES	34,562	5,760	1,440	41,762	71	345	1,536	9,470	53,184	Regimen Ley Nueva 1993 - 2020	B
JEFE DE OFICIALIA DE PARTES	34,562	5,760	1,440	41,762	71	345	1,536	9,470	53,184	Regimen Ley Nueva 1993 - 2020	B
JEFE DE OFICINA	22,663	3,777	944	27,384	71	345	1,007	6,210	35,017	Regimen Ley Nueva 1993 - 2020	B
JEFE DE OFICINA	31,396	5,233	1,308	37,937	71	345	1,395	8,603	48,351	Regimen Ley Nueva 1993 - 2020	B
JEFE DE OFICINA	31,396	5,233	1,308	37,937	71	345	1,395	8,603	48,351	Regimen Ley Nueva 1993 - 2020	B
JEFE DE OFICINA	31,396	5,233	1,308	37,937	71	345	1,395	8,603	48,351	Regimen Ley Nueva 1993 - 2020	B
JEFE DE OFICINA	31,396	5,233	1,308	37,937	71	345	1,395	8,603	48,351	Regimen Ley Nueva 1993 - 2020	B
JEFE DE OFICINA	31,396	5,233	1,308	37,937	71	345	1,395	8,603	48,351	Regimen Ley Nueva 1993 - 2020	B
JEFE DE OFICINA APODACA	24,716	4,119	1,030	29,865	71	345	1,098	4,844	36,224	Transicion Ley 1983	B
JEFE DE OFICINA DE MONTEMORELOS	21,108	3,518	880	25,506	71	345	938	5,784	32,643	Regimen Ley Nueva 1993 - 2020	B
JEFE DE OFICINA SAN NICOLAS	24,716	4,119	1,030	29,865	71	345	1,098	4,844	36,224	Transicion Ley 1983	B
JEFE DE OPERACION Y CONTROL	27,867	4,645	1,161	33,673	71	345	1,239	5,462	40,789	Transicion Ley 1983	B
JEFE DE OPERACIONES	29,669	4,945	1,236	35,850	71	345	1,319	5,815	43,400	Transicion Ley 1983	B
JEFE DE OPERACIONES	45,914	7,652	1,913	55,479	71	345	2,041	8,999	66,935	Transicion Ley 1983	B
JEFE DE OPERACIONES	50,214	8,369	2,092	60,675	71	345	2,232	0	63,323	Sin aportaciones	B
JEFE DE OPERACIONES	34,440	5,740	1,435	41,615	71	345	1,531	9,437	52,998	Regimen Ley Nueva 1993 - 2020	B
JEFE DE OPERACIONES	42,504	7,084	1,771	51,359	71	345	1,889	11,646	65,310	Regimen Ley Nueva 1993 - 2020	B
JEFE DE OPERACIONES	34,137	5,690	1,422	41,249	0	0	0	0	41,249	Sin aportaciones	H
JEFE DE OPERACIONES	32,919	5,487	1,372	39,777	71	345	1,463	9,020	50,676	Regimen Ley Nueva 1993 - 2020	B
JEFE DE OPERACIONES	26,500	4,417	1,104	32,021	71	345	1,178	5,194	38,808	Transicion Ley 1983	B
JEFE DE OPERADORES	17,582	2,930	733	21,245	71	345	781	4,817	27,260	Regimen Ley Nueva 1993 - 2020	B
JEFE DE ORIENTACION AL CONTRIBUYENTE	47,262	7,877	1,969	57,108	71	345	2,101	9,263	68,888	Transicion Ley 1983	B
JEFE DE PAGOS	40,182	6,697	1,674	48,553	71	345	1,786	7,876	58,631	Transicion Ley 1983	B
JEFE DE PAGOS	34,036	5,673	1,418	41,127	71	345	1,513	6,671	49,726	Transicion Ley 1983	B
JEFE DE PAGOS	41,495	6,916	1,729	50,140	71	345	1,844	11,370	63,769	Regimen Ley Nueva 1993 - 2020	B
JEFE DE PAUTAS	34,988	5,831	1,458	42,277	71	345	1,555	9,587	53,835	Regimen Ley Nueva 1993 - 2020	B
JEFE DE PERSONAL	23,962	3,994	998	28,954	71	345	1,065	4,697	35,131	Transicion Ley 1983	B
JEFE DE PLANEACION	32,884	5,481	1,370	39,735	71	345	1,462	9,010	50,622	Regimen Ley Nueva 1993 - 2020	B
JEFE DE PLANEACION	41,200	6,867	1,717	49,783	71	345	1,831	11,289	63,319	Regimen Ley Nueva 1993 - 2020	B
JEFE DE PLANEACION	61,635	10,273	2,568	74,476	71	345	2,739	16,888	94,519	Regimen Ley Nueva 1993 - 2020	B
JEFE DE PLANEACION	53,062	8,844	2,211	64,117	71	345	2,358	14,539	81,430	Sin aportaciones	B
JEFE DE PLANEACION E INFORMACION	40,098	6,683	1,671	48,452	71	345	1,782	10,987	61,637	Regimen Ley Nueva 1993 - 2020	B
JEFE DE PLANEACION ESTADISTICA	32,247	5,375	1,344	38,965	71	345	1,433	8,836	49,650	Regimen Ley Nueva 1993 - 2020	B
JEFE DE PLANEACION Y EVALUACION	44,551	7,425	1,856	53,832	71	345	1,980	12,207	68,435	Regimen Ley Nueva 1993 - 2020	B
JEFE DE PLANES Y PROGRAMAS PREVENTIVOS	36,319	6,053	1,513	43,885	71	345	1,614	9,951	55,867	Regimen Ley Nueva 1993 - 2020	B

**C.5 TABULADORES Y PLAZAS PODER EJECUTIVO**  
**C.5.1 NOMINA TABULADA DE LOS SERVIDORES PÚBLICOS DEL GOBIERNO CENTRAL**

**NOMINA TABULADA BRUTA POR PUESTO**

PUESTO	PERCEPCIONES ORDINARIAS				PRESTACIONES ADICIONALES			SEGURIDAD SOCIAL	COSTO TOTAL	TIPO DE PUESTO	
	PERCEPCION MENSUAL	AGUINALDO	PRIMA VACACIONAL	PERCEPCION MENSUAL + AGUINALDO + PRIMA VACACIONAL	APOYO NAVIDEÑO	FONDO DE AHORRO	DIA DEL SERVIDOR PUBLICO			REGIMEN	PLANTILLA
JEFE DE POLIGRAFIA	32,599	5,433	1,358	39,390	71	345	1,449	8,932	50,187	Regimen Ley Nueva 1993 - 2020	B
JEFE DE POLIGRAFIA	32,599	5,433	1,358	39,390	71	345	1,449	8,932	50,187	Regimen Ley Nueva 1993 - 2020	B
JEFE DE POLIGRAFIA	31,051	5,175	1,294	37,520	71	345	1,380	8,508	47,824	Regimen Ley Nueva 1993 - 2020	B
JEFE DE POLIGRAFIA	32,599	5,433	1,358	39,390	71	345	1,449	8,932	50,187	Regimen Ley Nueva 1993 - 2020	B
JEFE DE POLIGRAFIA	32,599	5,433	1,358	39,390	71	345	1,449	8,932	50,187	Regimen Ley Nueva 1993 - 2020	B
JEFE DE POLIGRAFIA	32,599	5,433	1,358	39,390	71	345	1,449	8,932	50,187	Regimen Ley Nueva 1993 - 2020	B
JEFE DE POSGRADO	30,945	5,158	1,289	37,392	71	345	1,375	8,479	47,662	Regimen Ley Nueva 1993 - 2020	B
JEFE DE PREMIOS TECNOS Y NUEVO LEON	29,976	4,996	1,249	36,221	71	345	1,332	8,213	46,183	Regimen Ley Nueva 1993 - 2020	B
JEFE DE PRESUPUESTO	37,535	6,256	1,564	45,355	71	345	1,668	10,285	57,723	Regimen Ley Nueva 1993 - 2020	B
JEFE DE PREVENCION Y CONFLICTO DE INTERESES	22,492	3,749	937	27,178	71	345	1,000	6,163	34,756	Regimen Ley Nueva 1993 - 2020	B
JEFE DE PROCESOS	23,194	3,866	966	28,026	71	345	1,031	6,355	35,828	Regimen Ley Nueva 1993 - 2020	B
JEFE DE PROCESOS	38,000	6,333	1,583	45,917	71	345	1,689	10,412	58,433	Regimen Ley Nueva 1993 - 2020	B
JEFE DE PROCESOS	30,000	5,000	1,250	36,250	71	345	1,333	8,220	46,219	Regimen Ley Nueva 1993 - 2020	B
JEFE DE PROCESOS ADMINISTRATIVOS	28,965	4,828	1,207	34,999	71	345	1,287	7,936	44,639	Regimen Ley Nueva 1993 - 2020	B
JEFE DE PROCESOS OPERATIVOS	58,833	9,806	2,451	71,090	71	345	2,615	11,531	85,652	Transicion Ley 1983	B
JEFE DE PROCESOS Y CONTROL DE VEHICULOS	53,000	8,833	2,208	64,042	71	345	2,356	14,522	81,335	Regimen Ley Nueva 1993 - 2020	B
JEFE DE PROCESOS Y MEJORA CONTINUA	35,423	5,904	1,476	42,803	71	345	1,574	9,706	54,499	Regimen Ley Nueva 1993 - 2020	B
JEFE DE PRODUCCION	26,765	4,461	1,115	32,341	71	345	1,190	5,246	39,192	Transicion Ley 1983	B
JEFE DE PROFESIONALIZACION	33,500	5,583	1,396	40,479	71	345	1,489	9,179	51,563	Regimen Ley Nueva 1993 - 2020	B
JEFE DE PROGRAMACION	36,486	6,081	1,520	44,087	71	345	1,622	9,997	56,122	Regimen Ley Nueva 1993 - 2020	B
JEFE DE PROGRAMACION	52,125	8,688	2,172	62,984	71	345	2,317	14,282	79,999	Regimen Ley Nueva 1993 - 2020	B
JEFE DE PROGRAMACION	36,236	6,039	1,510	43,785	71	345	1,610	7,102	52,914	Transicion Ley 1983	B
JEFE DE PROGRAMAS	34,000	5,667	1,417	41,083	71	345	1,511	9,316	52,326	Regimen Ley Nueva 1993 - 2020	B
JEFE DE PROGRAMAS	32,492	5,415	1,354	39,261	71	345	1,444	6,368	47,490	Transicion Ley 1983	B
JEFE DE PROGRAMAS	26,819	4,470	1,117	32,406	71	345	1,192	7,348	41,362	Sin aportaciones	B
JEFE DE PROGRAMAS	27,450	4,575	1,144	33,169	71	345	1,220	5,380	40,185	Transicion Ley 1983	B
JEFE DE PROGRAMAS	25,512	4,252	1,063	30,827	71	345	1,134	6,990	39,367	Regimen Ley Nueva 1993 - 2020	B
JEFE DE PROGRAMAS	22,659	3,777	944	27,380	71	345	1,007	6,209	35,011	Regimen Ley Nueva 1993 - 2020	B
JEFE DE PROGRAMAS FEDERALES	39,197	6,533	1,633	47,363	71	345	1,742	10,740	60,261	Regimen Ley Nueva 1993 - 2020	B
JEFE DE PROGRAMAS Y PROYECTOS DE INVERSION	37,100	6,183	1,546	44,829	71	345	1,649	10,165	57,059	Regimen Ley Nueva 1993 - 2020	B
JEFE DE PROMOCION SOCIAL	54,000	9,000	2,250	65,250	71	345	2,400	10,584	78,650	Transicion Ley 1983	B
JEFE DE PROSPECTIVA	30,945	5,158	1,289	37,392	71	345	1,375	8,479	47,662	Sin aportaciones	B
JEFE DE PROTOCOLO	41,345	6,891	1,723	49,959	71	345	1,838	11,329	63,540	Regimen Ley Nueva 1993 - 2020	B
JEFE DE PROVEEDORES	37,547	6,258	1,564	45,369	71	345	1,669	10,288	57,742	Regimen Ley Nueva 1993 - 2020	B
JEFE DE PROYECTOS	40,153	6,692	1,673	48,518	71	345	1,785	11,002	61,721	Regimen Ley Nueva 1993 - 2020	B
JEFE DE PROYECTOS	37,823	6,304	1,576	45,703	71	345	1,681	7,413	55,213	Transicion Ley 1983	B
JEFE DE PROYECTOS	72,205	12,034	3,009	87,248	71	345	3,209	19,784	110,657	Sin aportaciones	B
JEFE DE PROYECTOS	37,109	6,185	1,546	44,840	71	345	1,649	10,168	57,073	Regimen Ley Nueva 1993 - 2020	B
JEFE DE PROYECTOS	29,333	4,889	1,222	35,444	71	345	1,304	8,037	45,201	Regimen Ley Nueva 1993 - 2020	B
JEFE DE PROYECTOS	28,577	4,763	1,191	34,531	71	345	1,270	7,830	44,047	Regimen Ley Nueva 1993 - 2020	B
JEFE DE PROYECTOS	44,003	7,334	1,833	53,170	71	345	1,956	8,625	64,166	Transicion Ley 1983	B
JEFE DE PROYECTOS	31,436	5,239	1,310	37,985	71	345	1,397	8,613	48,412	Regimen Ley Nueva 1993 - 2020	B
JEFE DE PROYECTOS	37,546	6,258	1,564	45,368	71	345	1,669	10,288	57,740	Regimen Ley Nueva 1993 - 2020	B
JEFE DE PROYECTOS	30,408	5,068	1,267	36,743	71	345	1,351	8,332	46,842	Regimen Ley Nueva 1993 - 2020	B
JEFE DE PROYECTOS	51,122	8,520	2,130	61,772	0	0	0	0	61,772	Sin aportaciones	H
JEFE DE PROYECTOS DE DESARROLLO REGIONAL	35,959	5,993	1,498	43,450	71	345	1,598	7,048	52,512	Transicion Ley 1983	B
JEFE DE PROYECTOS DE ENERGIA	22,328	3,721	930	26,980	71	345	992	6,118	34,506	Regimen Ley Nueva 1993 - 2020	B
JEFE DE PROYECTOS ESPECIFICOS	34,972	5,829	1,457	42,258	71	345	1,554	9,582	53,810	Regimen Ley Nueva 1993 - 2020	B
JEFE DE PROYECTOS ESTRATEGICOS	33,521	5,587	1,397	40,505	71	345	1,490	9,185	51,595	Regimen Ley Nueva 1993 - 2020	B
JEFE DE PROYECTOS ESTRATEGICOS	39,689	6,615	1,654	47,958	71	345	1,764	10,875	61,012	Regimen Ley Nueva 1993 - 2020	B
JEFE DE PROYECTOS ESTRATEGICOS	41,200	6,867	1,717	49,783	71	345	1,831	11,289	63,319	Regimen Ley Nueva 1993 - 2020	B
JEFE DE PROYECTOS TECNOLOGICOS	36,156	6,026	1,507	43,689	71	345	1,607	9,907	55,618	Regimen Ley Nueva 1993 - 2020	B
JEFE DE PROYECTOS Y SUMINISTROS	38,620	6,437	1,609	46,666	71	345	1,716	10,582	59,380	Regimen Ley Nueva 1993 - 2020	B
JEFE DE PSICOLOGIA	44,623	7,437	1,859	53,919	71	345	1,983	12,227	68,545	Regimen Ley Nueva 1993 - 2020	B

**C.5 TABULADORES Y PLAZAS PODER EJECUTIVO**  
**C.5.1 NOMINA TABULADA DE LOS SERVIDORES PÚBLICOS DEL GOBIERNO CENTRAL**

**NOMINA TABULADA BRUTA POR PUESTO**

PUESTO	PERCEPCIONES ORDINARIAS				PRESTACIONES ADICIONALES			SEGURIDAD SOCIAL	COSTO TOTAL	TIPO DE PUESTO	
	PERCEPCION MENSUAL	AGUINALDO	PRIMA VACACIONAL	PERCEPCION MENSUAL + AGUINALDO + PRIMA VACACIONAL	APOYO NAVIDEÑO	FONDO DE AHORRO	DIA DEL SERVIDOR PUBLICO			REGIMEN	PLANTILLA
JEFE DE PSICOLOGIA	28,116	4,686	1,172	33,974	71	345	1,250	7,704	43,343	Regimen Ley Nueva 1993 - 2020	B
JEFE DE PSICOLOGIA	28,116	4,686	1,172	33,974	71	345	1,250	7,704	43,343	Regimen Ley Nueva 1993 - 2020	B
JEFE DE PSICOLOGIA	32,599	5,433	1,358	39,390	71	345	1,449	8,932	50,187	Regimen Ley Nueva 1993 - 2020	B
JEFE DE PSICOLOGIA	32,599	5,433	1,358	39,390	71	345	1,449	8,932	50,187	Regimen Ley Nueva 1993 - 2020	B
JEFE DE PSICOLOGIA	32,599	5,433	1,358	39,390	71	345	1,449	8,932	50,187	Regimen Ley Nueva 1993 - 2020	B
JEFE DE PSICOLOGIA	32,599	5,433	1,358	39,390	71	345	1,449	8,932	50,187	Regimen Ley Nueva 1993 - 2020	B
JEFE DE PUNTUALIDAD Y ASISTENCIA	44,000	7,333	1,833	53,167	71	345	1,956	8,624	64,162	Transicion Ley 1983	B
JEFE DE RADIO	24,000	4,000	1,000	29,000	71	345	1,067	6,576	37,059	Regimen Ley Nueva 1993 - 2020	B
JEFE DE RECURSOS FEDERALES Y EQUIPAMIENTO	34,328	5,721	1,430	41,480	71	345	1,526	9,406	52,827	Regimen Ley Nueva 1993 - 2020	B
JEFE DE RECURSOS FINANCIEROS	29,000	4,833	1,208	35,042	71	345	1,289	7,946	44,692	Regimen Ley Nueva 1993 - 2020	B
JEFE DE RECURSOS FINANCIEROS	38,217	6,370	1,592	46,179	71	345	1,699	7,491	55,784	Transicion Ley 1983	B
JEFE DE RECURSOS FINANCIEROS	34,901	5,817	1,454	42,172	71	345	1,551	9,563	53,702	Regimen Ley Nueva 1993 - 2020	B
JEFE DE RECURSOS FINANCIEROS	50,338	8,390	2,097	60,825	71	345	2,237	13,793	77,271	Regimen Ley Nueva 1993 - 2020	B
JEFE DE RECURSOS FINANCIEROS	36,312	6,052	1,513	43,877	71	345	1,614	9,949	55,856	Regimen Ley Nueva 1993 - 2020	B
JEFE DE RECURSOS FINANCIEROS	42,910	7,152	1,788	51,850	71	345	1,907	11,757	65,930	Regimen Ley Nueva 1993 - 2020	B
JEFE DE RECURSOS FINANCIEROS Y MATERIALES	43,276	7,213	1,803	52,292	71	345	1,923	8,482	63,113	Transicion Ley 1983	B
JEFE DE RECURSOS FINANCIEROS Y MATERIALES	47,856	7,976	1,994	57,826	71	345	2,127	13,113	73,481	Regimen Ley Nueva 1993 - 2020	B
JEFE DE RECURSOS HUMANOS	43,276	7,213	1,803	52,292	71	345	1,923	8,482	63,113	Transicion Ley 1983	B
JEFE DE RECURSOS HUMANOS	49,863	8,311	2,078	60,251	71	345	2,216	13,662	76,546	Regimen Ley Nueva 1993 - 2020	B
JEFE DE RECURSOS HUMANOS	25,000	4,167	1,042	30,208	71	345	1,111	6,850	38,585	Regimen Ley Nueva 1993 - 2020	B
JEFE DE RECURSOS HUMANOS	34,499	5,750	1,437	41,686	71	345	1,533	9,453	53,088	Regimen Ley Nueva 1993 - 2020	B
JEFE DE RECURSOS HUMANOS	53,190	8,865	2,216	64,271	71	345	2,364	10,425	77,476	Transicion Ley 1983	B
JEFE DE RECURSOS HUMANOS	46,844	7,807	1,952	56,603	71	345	2,082	9,181	68,282	Transicion Ley 1983	B
JEFE DE RECURSOS HUMANOS	50,000	8,333	2,083	60,417	71	345	2,222	13,700	76,755	Regimen Ley Nueva 1993 - 2020	B
JEFE DE RECURSOS HUMANOS	28,571	4,762	1,190	34,523	71	345	1,270	7,828	44,037	Regimen Ley Nueva 1993 - 2020	B
JEFE DE RECURSOS HUMANOS	43,055	7,176	1,794	52,025	71	345	1,914	8,439	62,793	Transicion Ley 1983	B
JEFE DE RECURSOS HUMANOS	34,328	5,721	1,430	41,480	71	345	1,526	9,406	52,827	Regimen Ley Nueva 1993 - 2020	B
JEFE DE RECURSOS HUMANOS	28,116	4,686	1,172	33,974	71	345	1,250	7,704	43,343	Regimen Ley Nueva 1993 - 2020	B
JEFE DE RECURSOS HUMANOS	28,201	4,700	1,175	34,076	71	345	1,253	7,727	43,472	Regimen Ley Nueva 1993 - 2020	B
JEFE DE RECURSOS HUMANOS	25,500	4,250	1,063	30,813	71	345	1,133	4,998	37,360	Transicion Ley 1983	B
JEFE DE RECURSOS HUMANOS DE CENTROS COMUNITARIOS	23,858	3,976	994	28,828	71	345	1,060	6,537	36,842	Regimen Ley Nueva 1993 - 2020	B
JEFE DE RECURSOS HUMANOS Y MATERIALES	45,000	7,500	1,875	54,375	71	345	2,000	12,330	69,121	Regimen Ley Nueva 1993 - 2020	B
JEFE DE RECURSOS HUMANOS Y MATERIALES	41,495	6,916	1,729	50,140	71	345	1,844	11,370	63,769	Regimen Ley Nueva 1993 - 2020	B
JEFE DE RECURSOS MATERIALES	42,160	7,027	1,757	50,943	71	345	1,874	8,263	61,496	Transicion Ley 1983	B
JEFE DE RECURSOS MATERIALES	34,212	5,702	1,426	41,340	71	345	1,521	6,706	49,981	Transicion Ley 1983	B
JEFE DE RECURSOS MATERIALES	48,175	8,029	2,007	58,211	71	345	2,141	13,200	73,968	Regimen Ley Nueva 1993 - 2020	B
JEFE DE RECURSOS MATERIALES	26,692	4,449	1,112	32,253	71	345	1,186	7,314	41,169	Regimen Ley Nueva 1993 - 2020	B
JEFE DE RECURSOS MATERIALES	27,991	4,665	1,166	33,822	71	345	1,244	7,670	43,152	Regimen Ley Nueva 1993 - 2020	B
JEFE DE RECURSOS MATERIALES	41,592	6,932	1,733	50,257	71	345	1,849	11,396	63,918	Regimen Ley Nueva 1993 - 2020	B
JEFE DE RECURSOS MATERIALES Y MANTENIMIENTO	30,485	5,081	1,270	36,836	71	345	1,355	8,353	46,960	Regimen Ley Nueva 1993 - 2020	B
JEFE DE RECURSOS MATERIALES Y SERVICIOS	50,996	8,499	2,125	61,620	71	345	2,266	9,995	74,298	Transicion Ley 1983	B
JEFE DE RECURSOS MATERIALES Y SERVICIOS	31,641	5,274	1,318	38,233	71	345	1,406	6,202	46,257	Transicion Ley 1983	B
JEFE DE RED DE DATOS	26,990	4,498	1,125	32,613	71	345	1,200	7,395	41,624	Regimen Ley Nueva 1993 - 2020	B
JEFE DE REDACCION	25,387	4,231	1,058	30,676	71	345	1,128	6,956	39,176	Regimen Ley Nueva 1993 - 2020	B
JEFE DE REDACCION	36,621	6,104	1,526	44,250	71	345	1,628	10,034	56,328	Regimen Ley Nueva 1993 - 2020	B
JEFE DE REDES	30,945	5,158	1,289	37,392	71	345	1,375	8,479	47,662	Sin aportaciones	B
JEFE DE REDES Y SOPORTE TECNICO	31,110	5,185	1,296	37,591	71	345	1,383	8,524	47,914	Regimen Ley Nueva 1993 - 2020	B
JEFE DE REFORESTACION	26,819	4,470	1,117	32,406	71	345	1,192	7,348	41,362	Sin aportaciones	B
JEFE DE REGENERACION Y AREAS NATURALES PROTEGIDAS	39,771	6,629	1,657	48,057	71	345	1,768	10,897	61,137	Sin aportaciones	B
JEFE DE REGION	18,337	3,056	764	22,157	71	345	815	3,594	26,982	Transicion Ley 1983	B
JEFE DE REGION NORESTE	28,777	4,796	1,199	34,772	71	345	1,279	7,885	44,352	Regimen Ley Nueva 1993 - 2020	B
JEFE DE REGION SUR	26,046	4,341	1,085	31,472	71	345	1,158	7,137	40,182	Regimen Ley Nueva 1993 - 2020	B
JEFE DE REGISTRO	28,882	4,814	1,203	34,899	71	345	1,284	7,914	44,512	Regimen Ley Nueva 1993 - 2020	B
JEFE DE REGISTRO	48,753	8,126	2,031	58,910	71	345	2,167	9,556	71,048	Transicion Ley 1983	B

**C.5 TABULADORES Y PLAZAS PODER EJECUTIVO**  
**C.5.1 NOMINA TABULADA DE LOS SERVIDORES PÚBLICOS DEL GOBIERNO CENTRAL**

**NOMINA TABULADA BRUTA POR PUESTO**

PUESTO	PERCEPCIONES ORDINARIAS				PRESTACIONES ADICIONALES			SEGURIDAD SOCIAL	COSTO TOTAL	TIPO DE PUESTO	
	PERCEPCION MENSUAL	AGUINALDO	PRIMA VACACIONAL	PERCEPCION MENSUAL + AGUINALDO + PRIMA VACACIONAL	APOYO NAVIDEÑO	FONDO DE AHORRO	DIA DEL SERVIDOR PUBLICO			REGIMEN	PLANTILLA
JEFE DE REGISTRO	31,394	5,232	1,308	37,934	71	345	1,395	8,602	48,347	Regimen Ley Nueva 1993 - 2020	B
JEFE DE REGISTRO DE CONTRIBUYENTES	33,151	5,525	1,381	40,057	71	345	1,473	9,083	51,030	Regimen Ley Nueva 1993 - 2020	B
JEFE DE REGISTRO Y ESTADISTICA	38,762	6,460	1,615	46,837	71	345	1,723	7,597	56,573	Transicion Ley 1983	B
JEFE DE REGULACION INMOBILIARIA	36,247	6,041	1,510	43,798	71	345	1,611	9,932	55,757	Regimen Ley Nueva 1993 - 2020	B
JEFE DE REGULACIONES	33,737	5,623	1,406	40,766	71	345	1,499	9,244	51,925	Regimen Ley Nueva 1993 - 2020	B
JEFE DE REINSERCIÓN SOCIAL	28,116	4,686	1,172	33,974	71	345	1,250	7,704	43,343	Regimen Ley Nueva 1993 - 2020	B
JEFE DE REINSERCIÓN SOCIAL	28,577	4,763	1,191	34,531	71	345	1,270	5,601	41,818	Transicion Ley 1983	B
JEFE DE REINSERCIÓN SOCIAL	28,116	4,686	1,172	33,974	71	345	1,250	7,704	43,343	Regimen Ley Nueva 1993 - 2020	B
JEFE DE RELACIONES INSTITUCIONALES	42,894	7,149	1,787	51,830	71	345	1,906	11,753	65,905	Regimen Ley Nueva 1993 - 2020	B
JEFE DE RELACIONES PUBLICAS INTERINSTITUCIONALES	38,607	6,435	1,609	46,650	71	345	1,716	7,567	56,349	Transicion Ley 1983	B
JEFE DE RESOLUCION	41,495	6,916	1,729	50,140	71	345	1,844	11,370	63,769	Regimen Ley Nueva 1993 - 2020	B
JEFE DE REVISION Y SEGUIMIENTO DE PAGOS	51,000	8,500	2,125	61,625	71	345	2,267	9,996	74,304	Transicion Ley 1983	B
JEFE DE SALA INTERMUNICIPAL	17,702	2,950	738	21,390	71	345	787	4,850	27,443	Regimen Ley Nueva 1993 - 2020	B
JEFE DE SECCION	40,000	6,667	1,667	48,333	0	0	0	0	48,333	Sin aportaciones	H
JEFE DE SECCION	40,764	6,794	1,699	49,257	71	345	1,812	11,169	62,653	Regimen Ley Nueva 1993 - 2020	B
JEFE DE SECCION	32,467	5,411	1,353	39,231	71	345	1,443	8,896	49,986	Regimen Ley Nueva 1993 - 2020	B
JEFE DE SECCION	43,323	7,221	1,805	52,349	71	345	1,925	11,871	66,560	Sin aportaciones	B
JEFE DE SECCION	36,317	6,053	1,513	43,883	71	345	1,614	9,951	55,864	Regimen Ley Nueva 1993 - 2020	B
JEFE DE SECCION	45,000	7,500	1,875	54,375	71	345	2,000	12,330	69,121	Regimen Ley Nueva 1993 - 2020	B
JEFE DE SECCION	48,847	8,141	2,035	59,023	71	345	2,171	9,574	71,184	Transicion Ley 1983	B
JEFE DE SECCION	46,043	7,674	1,918	55,635	71	345	2,046	12,616	70,713	Regimen Ley Nueva 1993 - 2020	B
JEFE DE SECCION	43,181	7,197	1,799	52,177	71	345	1,919	11,832	66,344	Regimen Ley Nueva 1993 - 2020	B
JEFE DE SECCION	51,033	8,506	2,126	61,665	71	345	2,268	13,983	78,332	Regimen Ley Nueva 1993 - 2020	B
JEFE DE SECCION	34,105	5,684	1,421	41,210	71	345	1,516	6,685	49,826	Transicion Ley 1983	B
JEFE DE SECCION	22,729	3,788	947	27,464	71	345	1,010	4,455	33,345	Transicion Ley 1983	B
JEFE DE SECCION	22,491	3,749	937	27,177	71	345	1,000	4,408	33,000	Transicion Ley 1983	B
JEFE DE SECCION	41,770	6,962	1,740	50,472	71	345	1,856	8,187	60,931	Transicion Ley 1983	B
JEFE DE SECCION	42,191	7,032	1,758	50,981	71	345	1,875	11,560	64,832	Regimen Ley Nueva 1993 - 2020	B
JEFE DE SECCION	18,406	3,068	767	22,241	71	345	818	3,608	27,082	Transicion Ley 1983	B
JEFE DE SECCION	21,556	3,593	898	26,047	71	345	958	5,906	33,327	Regimen Ley Nueva 1993 - 2020	B
JEFE DE SECCION ADMINISTRACION DE NOMINAS	44,000	7,333	1,833	53,167	71	345	1,956	12,056	67,594	Regimen Ley Nueva 1993 - 2020	B
JEFE DE SECCION ADMINISTRATIVO	34,807	5,801	1,450	42,058	71	345	1,547	6,822	50,843	Transicion Ley 1983	B
JEFE DE SECCION ARCHIVO DE PERSONAL	36,391	6,065	1,516	43,972	71	345	1,617	9,971	55,977	Regimen Ley Nueva 1993 - 2020	B
JEFE DE SECCION ATENCION A MUNICIPIOS	22,435	3,739	935	27,109	71	345	997	6,147	34,669	Regimen Ley Nueva 1993 - 2020	B
JEFE DE SECCION AUDIO, VIDEO E IMAGEN DE EVENTOS	33,737	5,623	1,406	40,766	71	345	1,499	6,612	49,293	Transicion Ley 1983	B
JEFE DE SECCION CAPTURA, PLANOS, FRACCIONAMIENTOS Y CONDOMINIOS	22,436	3,739	935	27,110	0	0	0	0	27,110	Sin aportaciones	H
JEFE DE SECCION CARTA DE NO PROPIEDAD	23,784	3,964	991	28,739	71	345	1,057	4,662	34,874	Transicion Ley 1983	B
JEFE DE SECCION CERTIFICACIONES Y SERVICIOS	23,743	3,957	989	28,689	71	345	1,055	4,654	34,814	Transicion Ley 1983	B
JEFE DE SECCION CERTIFICACIONES Y SERVICIOS	23,743	3,957	989	28,689	71	345	1,055	6,506	36,666	Regimen Ley Nueva 1993 - 2020	B
JEFE DE SECCION CERTIFICACIONES Y SERVICIOS	22,436	3,739	935	27,110	71	345	997	6,147	34,671	Regimen Ley Nueva 1993 - 2020	B
JEFE DE SECCION CERTIFICACIONES Y SERVICIOS	23,743	3,957	989	28,689	71	345	1,055	4,654	34,814	Transicion Ley 1983	B
JEFE DE SECCION CERTIFICACIONES Y SERVICIOS	23,743	3,957	989	28,689	71	345	1,055	4,654	34,814	Transicion Ley 1983	B
JEFE DE SECCION CERTIFICADOS	16,856	2,809	702	20,368	71	345	749	4,619	26,151	Regimen Ley Nueva 1993 - 2020	B
JEFE DE SECCION CONTROL DE CREDITOS	16,324	2,721	680	19,725	71	345	726	4,473	25,339	Regimen Ley Nueva 1993 - 2020	B
JEFE DE SECCION CONTROL DE SEGUIMIENTO	14,344	2,391	598	17,332	71	345	638	2,811	21,197	Transicion Ley 1983	B
JEFE DE SECCION COPIAS CERTIFICADAS	23,615	3,936	984	28,535	71	345	1,050	6,471	36,471	Regimen Ley Nueva 1993 - 2020	B
JEFE DE SECCION DATOS DE REGISTRO	23,615	3,936	984	28,535	71	345	1,050	6,471	36,471	Regimen Ley Nueva 1993 - 2020	B
JEFE DE SECCION DATOS DE REGISTRO	23,777	3,963	991	28,731	71	345	1,057	4,660	34,863	Transicion Ley 1983	B
JEFE DE SECCION DE BITACORA DE PRENSA	14,344	2,391	598	17,332	71	345	638	2,811	21,197	Transicion Ley 1983	B
JEFE DE SECCION DE CAJAS	23,616	3,936	984	28,536	0	0	0	0	28,536	Sin aportaciones	H
JEFE DE SECCION DE DE INGENIERIAS	40,074	6,679	1,670	48,423	71	345	1,781	7,855	58,474	Transicion Ley 1983	B
JEFE DE SECCION DE EVENTOS ESPECIALES	29,763	4,961	1,240	35,964	71	345	1,323	5,834	43,536	Transicion Ley 1983	B
JEFE DE SECCION DE FORMAS OFICIALES	19,419	3,237	809	23,465	71	345	863	3,806	28,550	Transicion Ley 1983	B
JEFE DE SECCION DE GOBIERNO FEDERAL NACIONAL	14,344	2,391	598	17,332	71	345	638	3,930	22,316	Regimen Ley Nueva 1993 - 2020	B

**C.5 TABULADORES Y PLAZAS PODER EJECUTIVO**  
**C.5.1 NOMINA TABULADA DE LOS SERVIDORES PÚBLICOS DEL GOBIERNO CENTRAL**

**NOMINA TABULADA BRUTA POR PUESTO**

PUESTO	PERCEPCIONES ORDINARIAS				PRESTACIONES ADICIONALES			SEGURIDAD SOCIAL	COSTO TOTAL	TIPO DE PUESTO	
	PERCEPCION MENSUAL	AGUINALDO	PRIMA VACACIONAL	PERCEPCION MENSUAL + AGUINALDO + PRIMA VACACIONAL	APOYO NAVIDEÑO	FONDO DE AHORRO	DIA DEL SERVIDOR PUBLICO			REGIMEN	PLANTILLA
JEFE DE SECCION DE INFORMATEL	16,550	2,758	690	19,998	71	345	736	3,244	24,393	Transicion Ley 1983	B
JEFE DE SECCION DE INFORMATICA	22,524	3,754	939	27,217	71	345	1,001	6,172	34,805	Regimen Ley Nueva 1993 - 2020	B
JEFE DE SECCION DE JUICIOS	25,798	4,300	1,075	31,173	71	345	1,147	5,056	37,791	Transicion Ley 1983	B
JEFE DE SECCION DE MANTENIMIENTO	31,752	5,292	1,323	38,367	71	345	1,411	6,223	46,417	Transicion Ley 1983	B
JEFE DE SECCION DE MANTENIMIENTO	24,019	4,003	1,001	29,023	71	345	1,068	6,581	37,088	Regimen Ley Nueva 1993 - 2020	B
JEFE DE SECCION DE MOVIMIENTOS DE PERSONAL	43,000	7,167	1,792	51,958	71	345	1,911	8,428	62,713	Transicion Ley 1983	B
JEFE DE SECCION DE MOVIMIENTOS DE PERSONAL	45,000	7,500	1,875	54,375	71	345	2,000	8,820	65,611	Transicion Ley 1983	B
JEFE DE SECCION DE NOMINAS	36,254	6,042	1,511	43,807	71	345	1,611	9,934	55,768	Regimen Ley Nueva 1993 - 2020	B
JEFE DE SECCION DE NOTIFICACION Y PROCED	15,553	2,592	648	18,793	71	345	691	3,048	22,949	Transicion Ley 1983	B
JEFE DE SECCION DE OPERACIONES	26,955	4,493	1,123	32,571	71	345	1,198	7,386	41,570	Regimen Ley Nueva 1993 - 2020	B
JEFE DE SECCION DE PRESTACIONES	41,381	6,897	1,724	50,002	71	345	1,839	11,338	63,595	Regimen Ley Nueva 1993 - 2020	B
JEFE DE SECCION DE PROPIEDAD	22,436	3,739	935	27,110	0	0	0	0	27,110	Sin aportaciones	H
JEFE DE SECCION DE SEGUIMIENTO	16,324	2,721	680	19,725	71	345	726	4,473	25,339	Regimen Ley Nueva 1993 - 2020	B
JEFE DE SECCION DE SERVICIOS GENERALES	22,958	3,826	957	27,741	71	345	1,020	4,500	33,677	Transicion Ley 1983	B
JEFE DE SECCION DE TEMATICO	18,579	3,097	774	22,450	71	345	826	5,091	28,782	Regimen Ley Nueva 1993 - 2020	B
JEFE DE SECCION DE TURISMO E INFORMACION	14,344	2,391	598	17,332	71	345	638	2,811	21,197	Transicion Ley 1983	B
JEFE DE SECCION DE VEHICULOS	25,372	4,229	1,057	30,658	71	345	1,128	6,952	39,153	Regimen Ley Nueva 1993 - 2020	B
JEFE DE SECCION DIGITALIZACION	22,436	3,739	935	27,110	71	345	997	6,147	34,671	Regimen Ley Nueva 1993 - 2020	B
JEFE DE SECCION ENCUADERNACION	23,777	3,963	991	28,731	71	345	1,057	6,515	36,718	Regimen Ley Nueva 1993 - 2020	B
JEFE DE SECCION FOLIOS	23,784	3,964	991	28,739	71	345	1,057	4,662	34,874	Transicion Ley 1983	B
JEFE DE SECCION GRAVAMEN	23,743	3,957	989	28,689	71	345	1,055	4,654	34,814	Transicion Ley 1983	B
JEFE DE SECCION GRAVAMEN	23,743	3,957	989	28,689	71	345	1,055	4,654	34,814	Transicion Ley 1983	B
JEFE DE SECCION GRAVAMEN	23,743	3,957	989	28,689	71	345	1,055	4,654	34,814	Transicion Ley 1983	B
JEFE DE SECCION GRAVAMEN	23,743	3,957	989	28,689	71	345	1,055	4,654	34,814	Transicion Ley 1983	B
JEFE DE SECCION IMAGENES Y COPIAS SIMPLE	23,777	3,963	991	28,731	71	345	1,057	4,660	34,863	Transicion Ley 1983	B
JEFE DE SECCION INFORMES	23,757	3,960	990	28,706	71	345	1,056	4,656	34,834	Transicion Ley 1983	B
JEFE DE SECCION MATRICULAS	23,784	3,964	991	28,739	71	345	1,057	4,662	34,874	Transicion Ley 1983	B
JEFE DE SECCION MODULO CIUDADANO	23,778	3,963	991	28,732	71	345	1,057	6,515	36,720	Regimen Ley Nueva 1993 - 2020	B
JEFE DE SECCION MOVIMIENTOS AL PADRON	20,807	3,468	867	25,142	71	345	925	4,078	30,561	Transicion Ley 1983	B
JEFE DE SECCION PADRON	21,751	3,625	906	26,282	0	0	0	0	26,282	Sin aportaciones	H
JEFE DE SECCION PADRON	21,751	3,625	906	26,282	71	345	967	5,960	33,625	Regimen Ley Nueva 1993 - 2020	B
JEFE DE SECCION PLANOS	23,777	3,963	991	28,731	71	345	1,057	4,660	34,863	Transicion Ley 1983	B
JEFE DE SECCION PROPIEDAD	22,436	3,739	935	27,110	71	345	997	6,147	34,671	Regimen Ley Nueva 1993 - 2020	B
JEFE DE SECCION PROPIEDAD	21,750	3,625	906	26,281	71	345	967	5,960	33,623	Regimen Ley Nueva 1993 - 2020	B
JEFE DE SECCION PROPIEDAD	23,743	3,957	989	28,689	71	345	1,055	4,654	34,814	Transicion Ley 1983	B
JEFE DE SECCION PROPIEDAD	23,743	3,957	989	28,689	71	345	1,055	4,654	34,814	Transicion Ley 1983	B
JEFE DE SECCION PROPIEDAD	23,743	3,957	989	28,689	71	345	1,055	4,654	34,814	Transicion Ley 1983	B
JEFE DE SECCION PROPIEDAD, GRAVAMEN Y CERTIFICACIONES	18,294	3,049	762	22,105	71	345	813	5,013	28,347	Regimen Ley Nueva 1993 - 2020	B
JEFE DE SECCION PROPIEDAD, GRAVAMEN, CERTIFICACIONES	18,294	3,049	762	22,105	71	345	813	3,586	26,920	Transicion Ley 1983	B
JEFE DE SECCION PROPIEDAD, GRAVAMEN, CERTIFICACIONES	18,294	3,049	762	22,105	71	345	813	3,586	26,920	Transicion Ley 1983	B
JEFE DE SECCION PROPIEDAD, GRAVAMEN, CERTIFICACIONES	18,294	3,049	762	22,105	71	345	813	3,586	26,920	Transicion Ley 1983	B
JEFE DE SECCION PROPIEDAD, GRAVAMEN, CERTIFICACIONES	18,294	3,049	762	22,105	71	345	813	3,586	26,920	Transicion Ley 1983	B
JEFE DE SECCION PROPIEDAD, GRAVAMEN, CERTIFICACIONES	18,294	3,049	762	22,105	71	345	813	3,586	26,920	Transicion Ley 1983	B
JEFE DE SECCION PROPIEDAD, GRAVAMEN, CERTIFICACIONES	18,294	3,049	762	22,105	71	345	813	3,586	26,920	Transicion Ley 1983	B
JEFE DE SECCION PROPIEDAD, GRAVAMEN, CERTIFICACIONES	18,294	3,049	762	22,105	71	345	813	3,586	26,920	Transicion Ley 1983	B
JEFE DE SECCION RECEPCION DE DOCUMENTOS	23,778	3,963	991	28,732	71	345	1,057	6,515	36,720	Regimen Ley Nueva 1993 - 2020	B
JEFE DE SEGUIMIENTO	42,192	7,032	1,758	50,982	71	345	1,875	11,561	64,834	Regimen Ley Nueva 1993 - 2020	B
JEFE DE SEGUIMIENTO	11,593	1,932	483	14,008	71	345	515	2,272	17,212	Transicion Ley 1983	B
JEFE DE SEGUIMIENTO	37,208	6,201	1,550	44,960	71	345	1,654	10,195	57,224	Regimen Ley Nueva 1993 - 2020	B
JEFE DE SEGUIMIENTO	23,941	3,990	998	28,929	71	345	1,064	6,560	36,968	Regimen Ley Nueva 1993 - 2020	B
JEFE DE SEGUIMIENTO ADMINISTRATIVO	31,908	5,318	1,330	38,556	71	345	1,418	8,743	49,132	Regimen Ley Nueva 1993 - 2020	B
JEFE DE SEGUIMIENTO ADMINISTRATIVO	41,026	6,838	1,709	49,573	71	345	1,823	11,241	63,053	Regimen Ley Nueva 1993 - 2020	B
JEFE DE SEGUIMIENTO AL SIET	53,263	8,877	2,219	64,359	71	345	2,367	14,594	81,737	Regimen Ley Nueva 1993 - 2020	B
JEFE DE SEGUIMIENTO DE AUDITORIAS	42,573	7,096	1,774	51,442	71	345	1,892	8,344	62,095	Transicion Ley 1983	B
JEFE DE SEGUIMIENTO DE AUDITORIAS	44,429	7,405	1,851	53,685	71	345	1,975	12,174	68,249	Regimen Ley Nueva 1993 - 2020	B
JEFE DE SEGUIMIENTO DE PLANEACION TERRITORIAL	33,636	5,606	1,402	40,644	71	345	1,495	9,216	51,771	Regimen Ley Nueva 1993 - 2020	B
JEFE DE SEGUIMIENTO DE PROYECTOS MIPYM	31,804	5,301	1,325	38,430	71	345	1,414	8,714	48,973	Regimen Ley Nueva 1993 - 2020	B

**C.5 TABULADORES Y PLAZAS PODER EJECUTIVO**  
**C.5.1 NOMINA TABULADA DE LOS SERVIDORES PÚBLICOS DEL GOBIERNO CENTRAL**

**NOMINA TABULADA BRUTA POR PUESTO**

PUESTO	PERCEPCIONES ORDINARIAS				PRESTACIONES ADICIONALES			SEGURIDAD SOCIAL	COSTO TOTAL	TIPO DE PUESTO	
	PERCEPCION MENSUAL	AGUINALDO	PRIMA VACACIONAL	PERCEPCION MENSUAL + AGUINALDO + PRIMA VACACIONAL	APOYO NAVIDEÑO	FONDO DE AHORRO	DIA DEL SERVIDOR PUBLICO			REGIMEN	PLANTILLA
JEFE DE SEGUIMIENTO DE RECURSOS FEDERALES	40,538	6,756	1,689	48,983	71	345	1,802	7,945	59,146	Transicion Ley 1983	B
JEFE DE SEGUIMIENTO DEL SAC	31,436	5,239	1,310	37,985	71	345	1,397	8,613	48,412	Regimen Ley Nueva 1993 - 2020	B
JEFE DE SEGURIDAD	40,466	6,744	1,686	48,896	71	345	1,798	11,088	62,198	Regimen Ley Nueva 1993 - 2020	B
JEFE DE SEGURIDAD DE LA INFORMACION	36,188	6,031	1,508	43,727	71	345	1,608	9,916	55,667	Regimen Ley Nueva 1993 - 2020	B
JEFE DE SEGUROS	35,546	5,924	1,481	42,951	71	345	1,580	9,740	54,687	Regimen Ley Nueva 1993 - 2020	B
JEFE DE SERVICIO SOCIAL Y ATENCION A LA COMUNIDAD	26,956	4,493	1,123	32,572	71	345	1,198	7,386	41,572	Regimen Ley Nueva 1993 - 2020	B
JEFE DE SERVICIOS	23,125	3,854	964	27,943	71	345	1,028	6,336	35,723	Regimen Ley Nueva 1993 - 2020	B
JEFE DE SERVICIOS	16,935	2,823	706	20,463	71	345	753	4,640	26,272	Regimen Ley Nueva 1993 - 2020	B
JEFE DE SERVICIOS	35,346	5,891	1,473	42,710	71	345	1,571	9,685	54,381	Regimen Ley Nueva 1993 - 2020	B
JEFE DE SERVICIOS	35,317	5,886	1,472	42,675	71	345	1,570	9,677	54,337	Regimen Ley Nueva 1993 - 2020	B
JEFE DE SERVICIOS ADMINISTRATIVOS	36,208	6,035	1,509	43,751	71	345	1,609	9,921	55,697	Regimen Ley Nueva 1993 - 2020	B
JEFE DE SERVICIOS CLINICOS	20,293	3,382	846	24,521	71	345	902	5,560	31,399	Regimen Ley Nueva 1993 - 2020	B
JEFE DE SERVICIOS DE COMPUTO	41,888	6,981	1,745	50,615	71	345	1,862	11,477	64,370	Regimen Ley Nueva 1993 - 2020	B
JEFE DE SERVICIOS DE TELECOMUNICACION	39,689	6,615	1,654	47,958	71	345	1,764	7,779	57,916	Transicion Ley 1983	B
JEFE DE SERVICIOS GENERALES	31,439	5,240	1,310	37,989	71	345	1,397	8,614	48,416	Regimen Ley Nueva 1993 - 2020	B
JEFE DE SERVICIOS GENERALES	53,399	8,900	2,225	64,524	71	345	2,373	14,631	81,944	Regimen Ley Nueva 1993 - 2020	B
JEFE DE SERVICIOS GENERALES	28,116	4,686	1,172	33,974	71	345	1,250	5,511	41,150	Transicion Ley 1983	B
JEFE DE SERVICIOS GENERALES	28,116	4,686	1,172	33,974	71	345	1,250	7,704	43,343	Regimen Ley Nueva 1993 - 2020	B
JEFE DE SERVICIOS MATERIALES Y ALMACEN	29,976	4,996	1,249	36,221	71	345	1,332	8,213	46,183	Regimen Ley Nueva 1993 - 2020	B
JEFE DE SERVICIOS MEDICOS	30,361	5,060	1,265	36,686	71	345	1,349	8,319	46,770	Regimen Ley Nueva 1993 - 2020	B
JEFE DE SERVICIOS MEDICOS	30,361	5,060	1,265	36,686	71	345	1,349	8,319	46,770	Regimen Ley Nueva 1993 - 2020	B
JEFE DE SERVICIOS Y BENEFICIOS	51,155	8,526	2,131	61,812	71	345	2,274	10,026	74,528	Transicion Ley 1983	B
JEFE DE SERVIDORES	41,759	6,960	1,740	50,459	71	345	1,856	11,442	64,173	Regimen Ley Nueva 1993 - 2020	B
JEFE DE SISTEMAS	31,610	5,268	1,317	38,195	71	345	1,405	8,661	48,677	Regimen Ley Nueva 1993 - 2020	B
JEFE DE SISTEMAS	40,428	6,738	1,685	48,851	71	345	1,797	11,077	62,140	Regimen Ley Nueva 1993 - 2020	B
JEFE DE SISTEMAS	38,800	6,467	1,617	46,883	71	345	1,724	10,631	59,655	Regimen Ley Nueva 1993 - 2020	B
JEFE DE SISTEMAS	46,779	7,797	1,949	56,525	71	345	2,079	12,817	71,837	Sin aportaciones	B
JEFE DE SISTEMAS	30,408	5,068	1,267	36,743	71	345	1,351	5,960	44,470	Transicion Ley 1983	B
JEFE DE SISTEMAS	49,209	8,202	2,050	59,461	71	345	2,187	13,483	75,547	Regimen Ley Nueva 1993 - 2020	B
JEFE DE SISTEMAS	35,498	5,916	1,479	42,893	71	345	1,578	9,726	54,613	Regimen Ley Nueva 1993 - 2020	B
JEFE DE SISTEMAS	39,546	6,591	1,648	47,785	71	345	1,758	10,836	60,794	Regimen Ley Nueva 1993 - 2020	B
JEFE DE SISTEMAS	17,081	2,847	712	20,640	71	345	759	4,680	26,495	Regimen Ley Nueva 1993 - 2020	B
JEFE DE SISTEMAS DE CALIDAD	41,839	6,973	1,743	50,555	71	345	1,860	11,464	64,295	Regimen Ley Nueva 1993 - 2020	B
JEFE DE SOPORTE	28,986	4,831	1,208	35,025	71	345	1,288	7,942	44,671	Regimen Ley Nueva 1993 - 2020	B
JEFE DE SOPORTE	31,490	5,248	1,312	38,050	71	345	1,400	8,628	48,494	Regimen Ley Nueva 1993 - 2020	B
JEFE DE SOPORTE TECNICO	24,270	4,045	1,011	29,326	71	345	1,079	6,650	37,471	Regimen Ley Nueva 1993 - 2020	B
JEFE DE SOPORTE TECNICO	32,558	5,426	1,357	39,341	71	345	1,447	8,921	50,125	Regimen Ley Nueva 1993 - 2020	B
JEFE DE SOPORTE TECNICO	20,823	3,471	868	25,161	71	345	925	5,706	32,208	Regimen Ley Nueva 1993 - 2020	B
JEFE DE SUBSTANCIACION	40,228	6,705	1,676	48,609	71	345	1,788	11,022	61,835	Sin aportaciones	B
JEFE DE SUBSTANCIADORA	32,183	5,364	1,341	38,888	0	0	0	0	38,888	Sin aportaciones	H
JEFE DE TECNOLOGIA DE SEGURIDAD	51,033	8,506	2,126	61,665	71	345	2,268	13,983	78,332	Regimen Ley Nueva 1993 - 2020	B
JEFE DE TECNOLOGIAS DE INFORMACION	46,692	7,782	1,946	56,420	71	345	2,075	12,794	71,704	Regimen Ley Nueva 1993 - 2020	B
JEFE DE TELECOMUNICACIONES	31,888	5,315	1,329	38,531	71	345	1,417	8,737	49,102	Regimen Ley Nueva 1993 - 2020	B
JEFE DE TELECOMUNICACIONES	33,004	5,501	1,375	39,880	71	345	1,467	9,043	50,806	Regimen Ley Nueva 1993 - 2020	B
JEFE DE TELECOMUNICACIONES	32,183	5,364	1,341	38,888	71	345	1,430	8,818	49,552	Regimen Ley Nueva 1993 - 2020	B
JEFE DE TELECOMUNICACIONES	26,692	4,449	1,112	32,253	71	345	1,186	7,314	41,169	Regimen Ley Nueva 1993 - 2020	B
JEFE DE TELEVISION	24,000	4,000	1,000	29,000	71	345	1,067	6,576	37,059	Regimen Ley Nueva 1993 - 2020	B
JEFE DE TOPOGRAFIA	36,248	6,041	1,510	43,800	71	345	1,611	7,105	52,931	Transicion Ley 1983	B
JEFE DE TOPOGRAFIA	31,251	5,209	1,302	37,762	71	345	1,389	8,563	48,129	Regimen Ley Nueva 1993 - 2020	B
JEFE DE TRABAJO SOCIAL	28,116	4,686	1,172	33,974	71	345	1,250	5,511	41,150	Transicion Ley 1983	B
JEFE DE TRABAJO SOCIAL	28,116	4,686	1,172	33,974	71	345	1,250	5,511	41,150	Transicion Ley 1983	B
JEFE DE TRADUCCION DE EVIDENCIA	25,788	4,298	1,075	31,161	71	345	1,146	7,066	39,788	Sin aportaciones	B
JEFE DE TRAMITE DE PAGO	32,183	5,364	1,341	38,888	71	345	1,430	6,308	47,042	Transicion Ley 1983	B
JEFE DE TRAMITE DE PAGO	28,819	4,803	1,201	34,823	71	345	1,281	7,896	44,416	Regimen Ley Nueva 1993 - 2020	B

**C.5 TABULADORES Y PLAZAS PODER EJECUTIVO**  
**C.5.1 NOMINA TABULADA DE LOS SERVIDORES PÚBLICOS DEL GOBIERNO CENTRAL**

**NOMINA TABULADA BRUTA POR PUESTO**

PUESTO	PERCEPCIONES ORDINARIAS				PRESTACIONES ADICIONALES			SEGURIDAD SOCIAL	COSTO TOTAL	TIPO DE PUESTO	
	PERCEPCION MENSUAL	AGUINALDO	PRIMA VACACIONAL	PERCEPCION MENSUAL + AGUINALDO + PRIMA VACACIONAL	APOYO NAVIDEÑO	FONDO DE AHORRO	DIA DEL SERVIDOR PUBLICO			REGIMEN	PLANTILLA
JEFE DE TRAMITE DE REQUISICIONES	28,819	4,803	1,201	34,823	71	345	1,281	7,896	44,416	Regimen Ley Nueva 1993 - 2020	B
JEFE DE TRAMITES	32,183	5,364	1,341	38,888	71	345	1,430	8,818	49,552	Regimen Ley Nueva 1993 - 2020	B
JEFE DE TRAMITES URBANISTICOS	39,170	6,528	1,632	47,330	71	345	1,741	10,733	60,220	Regimen Ley Nueva 1993 - 2020	B
JEFE DE TRAMITES URBANISTICOS	37,416	6,236	1,559	45,211	71	345	1,663	7,334	54,623	Transicion Ley 1983	B
JEFE DE TRANSPARENCIA	33,792	5,632	1,408	40,832	71	345	1,502	9,259	52,009	Regimen Ley Nueva 1993 - 2020	B
JEFE DE TRANSPARENCIA	47,713	7,952	1,988	57,653	71	345	2,121	13,073	73,263	Regimen Ley Nueva 1993 - 2020	B
JEFE DE TRANSPARENCIA	32,440	5,407	1,352	39,198	71	345	1,442	8,889	49,945	Sin aportaciones	B
JEFE DE TRANSPARENCIA	43,038	7,173	1,793	52,004	71	345	1,913	11,792	66,125	Regimen Ley Nueva 1993 - 2020	B
JEFE DE TRANSPARENCIA	30,363	5,061	1,265	36,689	0	0	0	0	36,689	Sin aportaciones	H
JEFE DE TRANSPARENCIA Y ACCESO A LA INFORMACION	59,753	9,959	2,490	72,202	71	345	2,656	16,372	91,645	Regimen Ley Nueva 1993 - 2020	B
JEFE DE TRANSPORTE	35,071	5,845	1,461	42,377	71	345	1,559	9,609	53,961	Regimen Ley Nueva 1993 - 2020	B
JEFE DE TRATAMIENTO EXTERNO	28,116	4,686	1,172	33,974	71	345	1,250	5,511	41,150	Transicion Ley 1983	B
JEFE DE TRATAMIENTO INTERNO	30,364	5,061	1,265	36,690	71	345	1,350	8,320	46,775	Regimen Ley Nueva 1993 - 2020	B
JEFE DE UNIDAD DE APOYO TECNICO DE EVENTOS	65,949	10,992	2,748	79,688	71	345	2,931	18,070	101,105	Regimen Ley Nueva 1993 - 2020	B
JEFE DE UNIDAD MOVIL	31,500	5,250	1,313	38,063	71	345	1,400	6,174	46,052	Transicion Ley 1983	B
JEFE DE UNIDAD TECNICA	33,254	5,542	1,386	40,182	71	345	1,478	9,112	51,187	Regimen Ley Nueva 1993 - 2020	B
JEFE DE VEHICULOS	29,240	4,873	1,218	35,332	71	345	1,300	8,012	45,059	Regimen Ley Nueva 1993 - 2020	B
JEFE DE VEHICULOS	37,000	6,167	1,542	44,708	71	345	1,644	10,138	56,907	Regimen Ley Nueva 1993 - 2020	B
JEFE DE VEHICULOS	44,550	7,425	1,856	53,831	71	345	1,980	8,732	64,959	Transicion Ley 1983	B
JEFE DE VIDEOTECA	26,500	4,417	1,104	32,021	71	345	1,178	7,261	40,875	Regimen Ley Nueva 1993 - 2020	B
JEFE DE VIDEOVIGILANCIA	26,692	4,449	1,112	32,253	71	345	1,186	7,314	41,169	Regimen Ley Nueva 1993 - 2020	B
JEFE DE VIGILANCIA	12,364	2,061	515	14,940	71	345	550	2,423	18,329	Transicion Ley 1983	B
JEFE DE VINCULACION CON LA SOCIEDAD CIVIL	23,707	3,951	988	28,646	71	345	1,054	4,647	34,762	Transicion Ley 1983	B
JEFE DE VINCULACION INSTITUCIONAL	36,926	6,154	1,539	44,619	71	345	1,641	10,118	56,794	Regimen Ley Nueva 1993 - 2020	B
JEFE DE VISITAS DOMICILIARIAS	37,847	6,308	1,577	45,732	71	345	1,682	10,370	58,200	Regimen Ley Nueva 1993 - 2020	B
JEFE DE VISITAS DOMICILIARIAS	39,361	6,560	1,640	47,561	71	345	1,749	10,785	60,511	Regimen Ley Nueva 1993 - 2020	B
JEFE DE VISITAS DOMICILIARIAS	36,487	6,081	1,520	44,088	71	345	1,622	7,151	53,277	Transicion Ley 1983	B
JEFE DE ZONA DE PROGRAMAS	32,066	5,344	1,336	38,746	71	345	1,425	6,285	46,872	Transicion Ley 1983	B
JEFE DEL AREA CONTENCIOSO ADMINISTRATIVA	31,110	5,185	1,296	37,591	71	345	1,383	8,524	47,914	Regimen Ley Nueva 1993 - 2020	B
JEFE DEL AREA ESCOLAR	22,658	3,776	944	27,378	71	345	1,007	4,441	33,242	Transicion Ley 1983	B
JEFE DEL AREA MEDICA	37,689	6,282	1,570	45,541	71	345	1,675	10,327	57,959	Regimen Ley Nueva 1993 - 2020	B
JEFE DEL CENTRO DE ATENCION Y SERVICIO DE TECNOLOGIAS	32,181	5,364	1,341	38,885	71	345	1,430	8,818	49,549	Regimen Ley Nueva 1993 - 2020	B
JEFE DEL CENTRO ESTATAL DE ATENCION INTEGRAL PARA ADOLESCENTES	47,811	7,969	1,992	57,772	71	345	2,125	9,371	69,683	Transicion Ley 1983	B
JEFE DEL COMITE DE FALLOS	48,956	8,159	2,040	59,155	71	345	2,176	9,595	71,342	Transicion Ley 1983	B
JEFE DEL DEPARTAMENTO DE ARTE Y CULTURA	22,926	3,821	955	27,702	71	345	1,019	6,282	35,419	Regimen Ley Nueva 1993 - 2020	B
JEFE DEL DEPARTAMENTO DE CRIMINALISTICA	23,827	3,971	993	28,791	71	345	1,059	4,670	34,936	Transicion Ley 1983	B
JEFE DEL DEPARTAMENTO DE CRIMINOLOGIA	22,154	3,692	923	26,769	71	345	985	6,070	34,240	Regimen Ley Nueva 1993 - 2020	B
JEFE DEL DEPARTAMENTO DE INFORMATICA	21,903	3,651	913	26,466	71	345	973	4,293	32,148	Transicion Ley 1983	B
JEFE DEL DEPARTAMENTO DE OPERACIONES	44,682	7,447	1,862	53,991	71	345	1,986	12,243	68,635	Regimen Ley Nueva 1993 - 2020	B
JEFE DEL DEPARTAMENTO DE RECURSOS HUMANOS	39,868	6,645	1,661	48,174	71	345	1,772	10,924	61,285	Regimen Ley Nueva 1993 - 2020	B
JEFE DEL DEPARTAMENTO DE REVISION MASIVA	36,487	6,081	1,520	44,088	71	345	1,622	9,997	56,123	Regimen Ley Nueva 1993 - 2020	B
JEFE DEL DEPARTAMENTO DE TRABAJO SOCIAL	25,136	4,189	1,047	30,373	71	345	1,117	6,887	38,793	Regimen Ley Nueva 1993 - 2020	B
JEFE DEL DEPARTAMENTO JURIDICO	31,031	5,172	1,293	37,496	71	345	1,379	8,502	47,793	Regimen Ley Nueva 1993 - 2020	B
JEFE DEL DEPARTAMENTO JURIDICO	44,682	7,447	1,862	53,991	71	345	1,986	12,243	68,635	Regimen Ley Nueva 1993 - 2020	B
JEFE DEL FONDEM	50,377	8,396	2,099	60,872	71	345	2,239	13,803	77,330	Regimen Ley Nueva 1993 - 2020	B
JEFE DEL PROGRAMA DE OBSERVATORIOS CIUDADANOS	44,572	7,429	1,857	53,858	71	345	1,981	8,736	64,991	Transicion Ley 1983	B
JEFE DEL REGIMEN DE INCORPORACION FISCAL	47,262	7,877	1,969	57,108	71	345	2,101	9,263	68,888	Transicion Ley 1983	B
JEFE DEPARTAMENTO ADMINISTRATIVO	35,998	6,000	1,500	43,498	71	345	1,600	9,863	55,377	Regimen Ley Nueva 1993 - 2020	B
JEFE DEPARTAMENTO APOYO TECNICO	43,313	7,219	1,805	52,337	71	345	1,925	11,868	66,545	Regimen Ley Nueva 1993 - 2020	B
JEFE DEPARTAMENTO ATENCION AL CONTRIBUYENTE	43,314	7,219	1,805	52,338	71	345	1,925	8,490	63,168	Transicion Ley 1983	B
JEFE DEPARTAMENTO CONTABILIDAD	22,305	3,718	929	26,952	71	345	991	4,372	32,731	Transicion Ley 1983	B
JEFE DEPARTAMENTO DE EVALUACION	41,269	6,878	1,720	49,867	71	345	1,834	11,308	63,424	Regimen Ley Nueva 1993 - 2020	B
JEFE DEPARTAMENTO DE INFORMATICA	31,758	5,293	1,323	38,374	71	345	1,411	8,702	48,903	Regimen Ley Nueva 1993 - 2020	B
JEFE DEPARTAMENTO DE ORDENAMIENTO Y VIGILANCIA	49,264	8,211	2,053	59,527	71	345	2,190	9,656	71,788	Transicion Ley 1983	B

**C.5 TABULADORES Y PLAZAS PODER EJECUTIVO**  
**C.5.1 NOMINA TABULADA DE LOS SERVIDORES PÚBLICOS DEL GOBIERNO CENTRAL**

**NOMINA TABULADA BRUTA POR PUESTO**

PUESTO	PERCEPCIONES ORDINARIAS				PRESTACIONES ADICIONALES			SEGURIDAD SOCIAL	COSTO TOTAL	TIPO DE PUESTO	
	PERCEPCION MENSUAL	AGUINALDO	PRIMA VACACIONAL	PERCEPCION MENSUAL + AGUINALDO + PRIMA VACACIONAL	APOYO NAVIDEÑO	FONDO DE AHORRO	DIA DEL SERVIDOR PUBLICO			REGIMEN	PLANTILLA
JEFE DEPARTAMENTO ESCALAFON	34,277	5,713	1,428	41,418	71	345	1,523	9,392	52,749	Regimen Ley Nueva 1993 - 2020	B
JEFE DEPARTAMENTO JURIDICO	62,984	10,497	2,624	76,106	71	345	2,799	17,258	96,578	Regimen Ley Nueva 1993 - 2020	B
JEFE DEPARTAMENTO JURIDICO	28,577	4,763	1,191	34,531	71	345	1,270	7,830	44,047	Regimen Ley Nueva 1993 - 2020	B
JEFE DEPARTAMENTO LABORAL	19,245	3,208	802	23,254	71	345	855	5,273	29,799	Regimen Ley Nueva 1993 - 2020	B
JEFE DEPARTAMENTO MEDICO	29,877	4,980	1,245	36,101	71	345	1,328	8,186	46,031	Regimen Ley Nueva 1993 - 2020	B
JEFE DEPARTAMENTO PROGRAMA EDUCATIVO	46,503	7,751	1,938	56,191	71	345	2,067	9,115	67,788	Transicion Ley 1983	B
JEFE DEPARTAMENTO PSICOLOGIA	23,589	3,932	983	28,503	71	345	1,048	4,623	34,591	Transicion Ley 1983	B
JEFE DEPARTAMENTO PSICOLOGIA	24,755	4,126	1,031	29,912	71	345	1,100	4,852	36,280	Transicion Ley 1983	B
JEFE DEPARTAMENTO RECLUTAMIENTO	27,497	4,583	1,146	33,226	71	345	1,222	5,389	40,253	Transicion Ley 1983	B
JEFE DEPARTAMENTO RECLUTAMIENTO Y SELECCION	42,910	7,152	1,788	51,850	71	345	1,907	11,757	65,930	Regimen Ley Nueva 1993 - 2020	B
JEFE DEPARTAMENTO RECURSOS HUMANOS	38,331	6,389	1,597	46,317	71	345	1,704	10,503	58,939	Regimen Ley Nueva 1993 - 2020	B
JEFE DEPARTAMENTO TECNICO	29,474	4,912	1,228	35,614	71	345	1,310	5,777	43,117	Transicion Ley 1983	B
JEFE EDUCATIVO	28,116	4,686	1,172	33,974	71	345	1,250	7,704	43,343	Regimen Ley Nueva 1993 - 2020	B
JEFE EVALUACION Y SEGUIMIENTO	40,619	6,770	1,692	49,081	71	345	1,805	7,961	59,264	Transicion Ley 1983	B
JEFE EVENTOS OFICIALES	37,142	6,190	1,548	44,880	71	345	1,651	10,177	57,123	Regimen Ley Nueva 1993 - 2020	B
JEFE FINANCIERO	36,198	6,033	1,508	43,739	71	345	1,609	9,918	55,682	Regimen Ley Nueva 1993 - 2020	B
JEFE INTERNO DEL ARCHIVO HISTORICO	38,579	6,430	1,607	46,616	71	345	1,715	7,561	56,308	Transicion Ley 1983	B
JEFE JURIDICO	27,950	4,658	1,165	33,773	71	345	1,242	7,658	43,089	Regimen Ley Nueva 1993 - 2020	B
JEFE JURIDICO	35,424	5,904	1,476	42,804	0	0	0	0	42,804	Sin aportaciones	H
JEFE JURIDICO	43,313	7,219	1,805	52,337	0	0	0	0	52,337	Sin aportaciones	H
JEFE JURIDICO	35,424	5,904	1,476	42,804	0	0	0	0	42,804	Sin aportaciones	H
JEFE JURIDICO	31,639	5,273	1,318	38,230	71	345	1,406	8,669	48,722	Regimen Ley Nueva 1993 - 2020	B
JEFE JURIDICO	44,000	7,333	1,833	53,167	71	345	1,956	12,056	67,594	Regimen Ley Nueva 1993 - 2020	B
JEFE JURIDICO	45,442	7,574	1,893	54,909	71	345	2,020	12,451	69,796	Sin aportaciones	B
JEFE JURIDICO	36,487	6,081	1,520	44,088	71	345	1,622	9,997	56,123	Regimen Ley Nueva 1993 - 2020	B
JEFE JURIDICO	36,487	6,081	1,520	44,088	71	345	1,622	9,997	56,123	Regimen Ley Nueva 1993 - 2020	B
JEFE JURIDICO	25,837	4,306	1,077	31,220	71	345	1,148	7,079	39,863	Regimen Ley Nueva 1993 - 2020	B
JEFE JURIDICO	53,744	8,957	2,239	64,941	71	345	2,389	14,726	82,471	Regimen Ley Nueva 1993 - 2020	B
JEFE JURIDICO	31,805	5,301	1,325	38,431	71	345	1,414	8,715	48,975	Regimen Ley Nueva 1993 - 2020	B
JEFE JURIDICO	40,000	6,667	1,667	48,333	71	345	1,778	10,960	61,487	Regimen Ley Nueva 1993 - 2020	B
JEFE JURIDICO	32,183	5,364	1,341	38,888	71	345	1,430	8,818	49,552	Regimen Ley Nueva 1993 - 2020	B
JEFE JURIDICO	37,547	6,258	1,564	45,369	71	345	1,669	10,288	57,742	Regimen Ley Nueva 1993 - 2020	B
JEFE JURIDICO	28,116	4,686	1,172	33,974	71	345	1,250	7,704	43,343	Regimen Ley Nueva 1993 - 2020	B
JEFE JURIDICO	28,116	4,686	1,172	33,974	71	345	1,250	7,704	43,343	Regimen Ley Nueva 1993 - 2020	B
JEFE JURIDICO	30,406	5,068	1,267	36,741	71	345	1,351	8,331	46,839	Regimen Ley Nueva 1993 - 2020	B
JEFE JURIDICO	33,396	5,566	1,392	40,354	71	345	1,484	9,151	51,404	Regimen Ley Nueva 1993 - 2020	B
JEFE JURIDICO	32,945	5,491	1,373	39,809	0	0	0	0	39,809	Sin aportaciones	H
JEFE JURIDICO AMBIENTAL	33,737	5,623	1,406	40,766	71	345	1,499	9,244	51,925	Regimen Ley Nueva 1993 - 2020	B
JEFE JURIDICO DE INVESTIGACION Y ANALISIS	26,956	4,493	1,123	32,572	71	345	1,198	7,386	41,572	Regimen Ley Nueva 1993 - 2020	B
JEFE LABORAL	28,116	4,686	1,172	33,974	71	345	1,250	7,704	43,343	Regimen Ley Nueva 1993 - 2020	B
JEFE LABORAL	28,116	4,686	1,172	33,974	71	345	1,250	7,704	43,343	Regimen Ley Nueva 1993 - 2020	B
JEFE LABORAL	28,116	4,686	1,172	33,974	71	345	1,250	7,704	43,343	Regimen Ley Nueva 1993 - 2020	B
JEFE LABORAL	28,116	4,686	1,172	33,974	71	345	1,250	7,704	43,343	Regimen Ley Nueva 1993 - 2020	B
JEFE LABORAL ADMINISTRATIVO	48,375	8,063	2,016	58,453	71	345	2,150	13,255	74,274	Regimen Ley Nueva 1993 - 2020	B
JEFE MANEJO DE FAUNA	18,000	3,000	750	21,750	71	345	800	4,932	27,898	Regimen Ley Nueva 1993 - 2020	B
JEFE MANEJO DE FAUNA	18,000	3,000	750	21,750	71	345	800	4,932	27,898	Regimen Ley Nueva 1993 - 2020	B
JEFE MANTENIMIENTO INMUEBLES	35,918	5,986	1,497	43,401	71	345	1,596	7,040	52,453	Transicion Ley 1983	B
JEFE OPERATIVO	36,000	6,000	1,500	43,500	71	345	1,600	9,864	55,380	Regimen Ley Nueva 1993 - 2020	B
JEFE OPERATIVOS DE CAMPO EN COMERCIO EXTERIOR	59,695	9,949	2,487	72,131	71	345	2,653	16,356	91,557	Regimen Ley Nueva 1993 - 2020	B
JEFE PECUARIO DE BOVINOS	34,153	5,692	1,423	41,268	71	345	1,518	6,694	49,896	Transicion Ley 1983	B
JEFE PECUARIO DE ESPECIES MENORES	31,888	5,315	1,329	38,531	71	345	1,417	8,737	49,102	Regimen Ley Nueva 1993 - 2020	B
JEFE PROMOTOR A CENTRO DE CAPACITACION	23,696	3,949	987	28,633	71	345	1,053	4,644	34,746	Transicion Ley 1983	B
JEFE PRONAPRED	32,184	5,364	1,341	38,889	71	345	1,430	8,818	49,554	Regimen Ley Nueva 1993 - 2020	B
JEFE RECLUTAMIENTO Y SELECCION	27,530	4,588	1,147	33,265	71	345	1,224	5,396	40,301	Transicion Ley 1983	B
JEFE SECCION ANALISIS DE RECTIFICACION DE MEDIDAS Y OFICIOS	22,436	3,739	935	27,110	0	0	0	0	27,110	Sin aportaciones	H



**C.5 TABULADORES Y PLAZAS PODER EJECUTIVO**  
**C.5.1 NOMINA TABULADA DE LOS SERVIDORES PÚBLICOS DEL GOBIERNO CENTRAL**

**NOMINA TABULADA BRUTA POR PUESTO**

PUESTO	PERCEPCIONES ORDINARIAS				PRESTACIONES ADICIONALES			SEGURIDAD SOCIAL	COSTO TOTAL	TIPO DE PUESTO	
	PERCEPCION MENSUAL	AGUINALDO	PRIMA VACACIONAL	PERCEPCION MENSUAL + AGUINALDO + PRIMA VACACIONAL	APOYO NAVIDEÑO	FONDO DE AHORRO	DIA DEL SERVIDOR PUBLICO			REGIMEN	PLANTILLA
JEFE SECCION AVALUOS	22,435	3,739	935	27,109	71	345	997	6,147	34,669	Regimen Ley Nueva 1993 - 2020	B
JEFE SECCION CERTIFICACIONES Y SERVICIOS	22,435	3,739	935	27,109	71	345	997	4,397	32,919	Transicion Ley 1983	B
JEFE SECCION CERTIFICACIONES Y SERVICIOS	22,435	3,739	935	27,109	71	345	997	6,147	34,669	Regimen Ley Nueva 1993 - 2020	B
JEFE SECCION ESCRITURAS FOMERREY	22,435	3,739	935	27,109	71	345	997	6,147	34,669	Regimen Ley Nueva 1993 - 2020	B
JEFE SECCION FRACCIONAMIENTOS	22,436	3,739	935	27,110	71	345	997	6,147	34,671	Regimen Ley Nueva 1993 - 2020	B
JEFE SECCION FRACCIONAMIENTOS Y CONDOMINIOS	22,435	3,739	935	27,109	71	345	997	6,147	34,669	Regimen Ley Nueva 1993 - 2020	B
JEFE SECCION GRAVAMEN	21,750	3,625	906	26,281	71	345	967	4,263	31,927	Transicion Ley 1983	B
JEFE SECCION MOVIMIENTOS AL PADRON	16,542	2,757	689	19,988	71	345	735	3,242	24,382	Transicion Ley 1983	B
JEFE SECCION PROPIEDAD	21,750	3,625	906	26,281	71	345	967	5,960	33,623	Regimen Ley Nueva 1993 - 2020	B
JEFE SECCION PROPIEDAD Y GRAVAMEN	22,435	3,739	935	27,109	71	345	997	4,397	32,919	Transicion Ley 1983	B
JEFE SECCION PROPIEDAD Y GRAVAMEN	22,436	3,739	935	27,110	0	0	0	0	27,110	Sin aportaciones	H
JEFE SECCION SUBDIVISIONES	22,435	3,739	935	27,109	71	345	997	4,397	32,919	Transicion Ley 1983	B
JEFE SECCION TRAMITES	22,435	3,739	935	27,109	71	345	997	6,147	34,669	Regimen Ley Nueva 1993 - 2020	B
JEFE SERVICIOS TECNICOS	25,500	4,250	1,063	30,813	71	345	1,133	4,998	37,360	Transicion Ley 1983	B
JEFE TECNICO	30,945	5,158	1,289	37,392	71	345	1,375	8,479	47,662	Sin aportaciones	B
JEFE TECNICO DE FRACCIONAMIENTOS	28,678	4,780	1,195	34,653	71	345	1,275	5,621	41,964	Transicion Ley 1983	B
JEFE TECNICO DEL ZOOLOGICO LA PASTORA	26,455	4,409	1,102	31,966	71	345	1,176	7,249	40,807	Regimen Ley Nueva 1993 - 2020	B
JEFE UNIDAD DE OFICIALIA DE PARTES	25,865	4,311	1,078	31,254	71	345	1,150	5,070	37,888	Transicion Ley 1983	B
JEFE UNIDAD DE RECURSOS HUMANOS	47,856	7,976	1,994	57,826	71	345	2,127	13,113	73,481	Regimen Ley Nueva 1993 - 2020	B
JEFE VISITAS DOMICILIARIAS COMERCIO EXTERIOR	66,252	11,042	2,761	80,055	71	345	2,945	18,153	101,568	Regimen Ley Nueva 1993 - 2020	B
LABORES DE INVESTIGACION	50,338	8,390	2,097	60,825	71	345	2,237	13,793	77,271	Regimen Ley Nueva 1993 - 2020	B
LOCUTOR	7,739	1,290	322	9,351	0	0	0	0	9,351	Sin aportaciones	H
LOCUTOR	15,000	2,500	625	18,125	71	345	667	2,940	22,148	Transicion Ley 1983	B
LOCUTOR Y PRODUCTOR	17,837	2,973	743	21,553	0	0	0	0	21,553	Sin aportaciones	H
LOCUTORA	16,242	2,707	677	19,626	0	0	0	0	19,626	Sin aportaciones	H
MAESTRO DE OBRA	11,214	1,869	467	13,550	71	345	498	2,198	16,662	Transicion Ley 1983	B
MAGISTRADA DE SALA ORDINARIA	172,454	28,742	7,186	208,382	71	345	7,665	33,801	250,263	Transicion Ley 1983	B
MAGISTRADA DE SALA ORDINARIA	172,454	28,742	7,186	208,382	71	345	7,665	47,252	263,715	Regimen Ley Nueva 1993 - 2020	B
MAGISTRADA DEL TRIBUNAL DE JUSTICIA ADMINISTRATIVA DEL ESTADO DE NUEVO L	172,454	28,742	7,186	208,382	71	345	7,665	33,801	250,263	Transicion Ley 1983	B
MAGISTRADO DE LA SALA ESPECIALIZADA EN MATERIA DE RESPONSABILIDADES ADM	172,454	28,742	7,186	208,382	71	345	7,665	47,252	263,715	Regimen Ley Nueva 1993 - 2020	B
MAGISTRADO DE SALA ORDINARIO	172,454	28,742	7,186	208,382	71	345	7,665	33,801	250,263	Transicion Ley 1983	B
MAGISTRADO DE SALA SUPERIOR	172,454	28,742	7,186	208,382	71	345	7,665	47,252	263,715	Regimen Ley Nueva 1993 - 2020	B
MAGISTRADO PRESIDENTE	180,366	30,061	7,515	217,942	71	345	8,016	49,420	275,795	Regimen Ley Nueva 1993 - 2020	B
MANEJADOR DE ANIMALES SECCION 9 Y 10	10,717	1,786	447	12,950	71	345	476	2,936	16,778	Regimen Ley Nueva 1993 - 2020	B
MANEJADOR DE FAUNA	11,736	1,956	489	14,181	71	345	522	2,300	17,419	Transicion Ley 1983	B
MANEJADOR DE FAUNA	11,706	1,951	488	14,145	71	345	520	2,294	17,375	Transicion Ley 1983	B
MANEJADOR DE FAUNA	11,706	1,951	488	14,145	71	345	520	3,207	18,288	Regimen Ley Nueva 1993 - 2020	B
MANEJADOR DE FAUNA	11,706	1,951	488	14,145	71	345	520	3,207	18,288	Regimen Ley Nueva 1993 - 2020	B
MANEJADOR DE FAUNA	11,706	1,951	488	14,145	71	345	520	2,294	17,375	Transicion Ley 1983	B
MANEJADOR DE FAUNA	11,706	1,951	488	14,145	71	345	520	3,207	18,288	Regimen Ley Nueva 1993 - 2020	B
MANEJADOR DE FAUNA	11,706	1,951	488	14,145	71	345	520	3,207	18,288	Regimen Ley Nueva 1993 - 2020	B
MANEJADOR DE FAUNA	11,706	1,951	488	14,145	71	345	520	2,294	17,375	Transicion Ley 1983	B
MANEJADOR DE FAUNA	11,706	1,951	488	14,145	71	345	520	3,207	18,288	Regimen Ley Nueva 1993 - 2020	B
MANEJADOR DE FAUNA	11,706	1,951	488	14,145	71	345	520	3,207	18,288	Regimen Ley Nueva 1993 - 2020	B
MANEJADOR DE FAUNA	11,302	1,884	471	13,657	71	345	502	3,097	17,671	Regimen Ley Nueva 1993 - 2020	B
MANEJADOR DE FAUNA	11,706	1,951	488	14,145	71	345	520	3,207	18,288	Regimen Ley Nueva 1993 - 2020	B
MANEJADOR DE FAUNA	11,706	1,951	488	14,145	71	345	520	2,294	17,375	Transicion Ley 1983	B
MANEJADOR DE FAUNA	13,236	2,206	552	15,994	71	345	588	3,627	20,624	Regimen Ley Nueva 1993 - 2020	B
MANEJADOR DE FAUNA	11,706	1,951	488	14,145	71	345	520	3,207	18,288	Regimen Ley Nueva 1993 - 2020	B
MANEJADOR DE FAUNA	11,706	1,951	488	14,145	71	345	520	3,207	18,288	Regimen Ley Nueva 1993 - 2020	B
MANEJADOR DE FAUNA	11,706	1,951	488	14,145	71	345	520	3,207	18,288	Regimen Ley Nueva 1993 - 2020	B
MANEJO DE FAUNA	11,706	1,951	488	14,145	71	345	520	3,207	18,288	Regimen Ley Nueva 1993 - 2020	B
MANTENIMIENTO	12,691	2,115	529	15,335	71	345	564	3,477	19,792	Regimen Ley Nueva 1993 - 2020	B
MANTENIMIENTO	11,795	1,966	491	14,252	0	0	0	0	14,252	Sin aportaciones	H
MANTENIMIENTO	14,094	2,349	587	17,030	71	345	626	3,862	21,934	Regimen Ley Nueva 1993 - 2020	B
MANTENIMIENTO (CEJASO)	14,890	2,482	620	17,992	71	345	662	4,080	23,150	Regimen Ley Nueva 1993 - 2020	B



**C.5 TABULADORES Y PLAZAS PODER EJECUTIVO**  
**C.5.1 NOMINA TABULADA DE LOS SERVIDORES PÚBLICOS DEL GOBIERNO CENTRAL**

**NOMINA TABULADA BRUTA POR PUESTO**

PUESTO	PERCEPCIONES ORDINARIAS				PRESTACIONES ADICIONALES			SEGURIDAD SOCIAL	COSTO TOTAL	TIPO DE PUESTO	
	PERCEPCION MENSUAL	AGUINALDO	PRIMA VACACIONAL	PERCEPCION MENSUAL + AGUINALDO + PRIMA VACACIONAL	APOYO NAVIDEÑO	FONDO DE AHORRO	DIA DEL SERVIDOR PUBLICO			REGIMEN	PLANTILLA
MEDICO ESPECIALISTA	26,503	4,417	1,104	32,024	0	0	0	0	32,024	Sin aportaciones	H
MEDICO ESPECIALISTA	19,085	3,181	795	23,061	71	345	848	3,741	28,066	Transicion Ley 1983	B
MEDICO ESPECIALISTA "C"	15,884	2,647	662	19,193	71	345	706	3,113	23,428	Transicion Ley 1983	B
MEDICO ESPECIALISTA "C"	47,421	7,904	1,976	57,300	71	345	2,108	12,993	72,817	Regimen Ley Nueva 1993 - 2020	B
MEDICO ESPECIALISTA RADIOLOGO	23,245	3,874	969	28,088	71	345	1,033	6,369	35,906	Regimen Ley Nueva 1993 - 2020	B
MEDICO GENERAL	25,397	4,233	1,058	30,688	71	345	1,129	6,959	39,191	Regimen Ley Nueva 1993 - 2020	B
MEDICO GENERAL	18,428	3,071	768	22,267	71	345	819	3,612	27,114	Transicion Ley 1983	B
MEDICO GENERAL	15,143	2,524	631	18,298	71	345	673	4,149	23,536	Regimen Ley Nueva 1993 - 2020	B
MEDICO GENERAL	21,128	3,521	880	25,530	71	345	939	4,141	31,026	Transicion Ley 1983	B
MEDICO GENERAL	23,556	3,926	982	28,464	71	345	1,047	6,454	36,381	Regimen Ley Nueva 1993 - 2020	B
MEDICO GENERAL	19,667	3,278	819	23,764	71	345	874	5,389	30,443	Regimen Ley Nueva 1993 - 2020	B
MEDICO GENERAL	23,557	3,926	982	28,465	71	345	1,047	6,454	34,545	Transicion Ley 1983	B
MEDICO GENERAL	23,557	3,926	982	28,465	71	345	1,047	6,455	36,382	Regimen Ley Nueva 1993 - 2020	B
MEDICO GENERAL	25,696	4,283	1,071	31,049	71	345	1,142	7,041	39,648	Regimen Ley Nueva 1993 - 2020	B
MEDICO PEDIATRA	8,876	1,479	370	10,725	71	345	394	2,432	13,968	Regimen Ley Nueva 1993 - 2020	B
MEDICO TRAUMATOLOGO	24,214	4,036	1,009	29,259	71	345	1,076	6,635	37,385	Regimen Ley Nueva 1993 - 2020	B
MEDICO VETERINARIO	23,245	3,874	969	28,088	71	345	1,033	6,369	35,906	Regimen Ley Nueva 1993 - 2020	B
MEDICO VETERINARIO	24,480	4,080	1,020	29,580	71	345	1,088	6,708	37,791	Regimen Ley Nueva 1993 - 2020	B
MEDICO VETERINARIO	25,747	4,291	1,073	31,111	71	345	1,144	7,055	39,726	Regimen Ley Nueva 1993 - 2020	B
MENSAJERO	15,312	2,552	638	18,502	71	345	681	3,001	22,600	Transicion Ley 1983	B
MENSAJERO	16,746	2,791	698	20,235	71	345	744	4,588	25,983	Regimen Ley Nueva 1993 - 2020	B
MENSAJERO	13,854	2,309	577	16,740	71	345	616	3,796	21,568	Regimen Ley Nueva 1993 - 2020	B
MENSAJERO	11,662	1,944	486	14,092	71	345	518	2,286	17,311	Transicion Ley 1983	B
MENSAJERO	13,180	2,197	549	15,926	71	345	586	2,583	19,511	Transicion Ley 1983	B
MENSAJERO	21,004	3,501	875	25,380	71	345	934	5,755	32,484	Regimen Ley Nueva 1993 - 2020	B
MENSAJERO	17,712	2,952	738	21,402	71	345	787	4,853	27,458	Regimen Ley Nueva 1993 - 2020	B
MENSAJERO	17,712	2,952	738	21,402	71	345	787	3,472	26,077	Transicion Ley 1983	B
MENSAJERO	17,712	2,952	738	21,402	71	345	787	4,853	27,458	Regimen Ley Nueva 1993 - 2020	B
MENSAJERO	17,712	2,952	738	21,402	71	345	787	3,472	26,077	Transicion Ley 1983	B
MENSAJERO	13,854	2,309	577	16,740	71	345	616	3,796	21,568	Regimen Ley Nueva 1993 - 2020	B
MENSAJERO	15,096	2,516	629	18,241	71	345	671	4,136	23,464	Regimen Ley Nueva 1993 - 2020	B
MONITORISTA	15,396	2,566	642	18,604	71	345	684	4,219	23,922	Regimen Ley Nueva 1993 - 2020	B
MONITORISTA	16,320	2,720	680	19,720	71	345	725	4,472	25,333	Regimen Ley Nueva 1993 - 2020	B
MONITORISTA	16,320	2,720	680	19,720	71	345	725	4,472	25,333	Regimen Ley Nueva 1993 - 2020	B
MONITORISTA	16,320	2,720	680	19,720	71	345	725	4,472	25,333	Regimen Ley Nueva 1993 - 2020	B
MONITORISTA	15,821	2,637	659	19,117	71	345	703	4,335	24,571	Regimen Ley Nueva 1993 - 2020	B
MONITORISTA	16,320	2,720	680	19,720	71	345	725	4,472	25,333	Regimen Ley Nueva 1993 - 2020	B
MONITORISTA	18,152	3,025	756	21,934	71	345	807	4,974	28,130	Regimen Ley Nueva 1993 - 2020	B
MONITORISTA	18,152	3,025	756	21,934	71	345	807	3,558	26,714	Transicion Ley 1983	B
MONITORISTA	18,152	3,025	756	21,934	71	345	807	3,558	26,714	Transicion Ley 1983	B
NEGOCIADOR	28,900	4,817	1,204	34,921	71	345	1,284	7,919	44,540	Regimen Ley Nueva 1993 - 2020	B
NEGOCIADOR	24,981	4,164	1,041	30,185	71	345	1,110	6,845	38,556	Regimen Ley Nueva 1993 - 2020	B
NEGOCIADOR	27,892	4,649	1,162	33,703	71	345	1,240	7,642	43,001	Regimen Ley Nueva 1993 - 2020	B
NEGOCIADOR	24,981	4,164	1,041	30,185	71	345	1,110	6,845	38,556	Regimen Ley Nueva 1993 - 2020	B
NEGOCIADOR	24,888	4,148	1,037	30,073	71	345	1,106	6,819	38,414	Regimen Ley Nueva 1993 - 2020	B
NEGOCIADOR	32,267	5,378	1,344	38,989	71	345	1,434	8,841	49,680	Regimen Ley Nueva 1993 - 2020	B
NEGOCIADOR	24,981	4,164	1,041	30,185	71	345	1,110	6,845	38,556	Regimen Ley Nueva 1993 - 2020	B
NEGOCIADOR	30,227	5,038	1,259	36,524	71	345	1,343	8,282	46,566	Regimen Ley Nueva 1993 - 2020	B
NEGOCIADOR	24,673	4,112	1,028	29,813	71	345	1,097	4,836	36,162	Transicion Ley 1983	B
NEGOCIADOR	24,673	4,112	1,028	29,813	71	345	1,097	4,836	36,162	Transicion Ley 1983	B
NEGOCIADOR	24,673	4,112	1,028	29,813	71	345	1,097	6,760	38,086	Regimen Ley Nueva 1993 - 2020	B
NEGOCIADOR	24,673	4,112	1,028	29,813	71	345	1,097	6,760	38,086	Regimen Ley Nueva 1993 - 2020	B
NEGOCIADOR	31,260	5,210	1,303	37,773	71	345	1,389	8,565	48,143	Regimen Ley Nueva 1993 - 2020	B
NEGOCIADOR EN JEFATURA OPERATIVA	15,529	2,588	647	18,764	71	345	690	3,044	22,914	Transicion Ley 1983	B





**C.5 TABULADORES Y PLAZAS PODER EJECUTIVO**  
**C.5.1 NOMINA TABULADA DE LOS SERVIDORES PÚBLICOS DEL GOBIERNO CENTRAL**

**NOMINA TABULADA BRUTA POR PUESTO**

PUESTO	PERCEPCIONES ORDINARIAS				PRESTACIONES ADICIONALES				COSTO TOTAL	TIPO DE PUESTO	
	PERCEPCION MENSUAL	AGUINALDO	PRIMA VACACIONAL	PERCEPCION MENSUAL + AGUINALDO + PRIMA VACACIONAL	APOYO NAVIDEÑO	FONDO DE AHORRO	DIA DEL SERVIDOR PUBLICO	SEGURIDAD SOCIAL		REGIMEN	PLANTILLA
OFICIAL	68,021	11,337	2,834	82,192	71	345	3,023	18,638	104,269	Regimen Ley Nueva 1993 - 2020	B
OFICIAL	68,021	11,337	2,834	82,192	71	345	3,023	18,638	104,269	Regimen Ley Nueva 1993 - 2020	B
OFICIAL	68,021	11,337	2,834	82,192	71	345	3,023	13,332	98,963	Transicion Ley 1983	B
OFICIAL	68,021	11,337	2,834	82,192	71	345	3,023	18,638	104,269	Regimen Ley Nueva 1993 - 2020	B
OFICIAL	68,021	11,337	2,834	82,192	71	345	3,023	18,638	104,269	Regimen Ley Nueva 1993 - 2020	B
OFICIAL	68,021	11,337	2,834	82,192	71	345	3,023	18,638	104,269	Regimen Ley Nueva 1993 - 2020	B
OFICIAL	68,021	11,337	2,834	82,192	71	345	3,023	18,638	104,269	Regimen Ley Nueva 1993 - 2020	B
OFICIAL	68,021	11,337	2,834	82,192	71	345	3,023	18,638	104,269	Regimen Ley Nueva 1993 - 2020	B
OFICIAL	68,021	11,337	2,834	82,192	71	345	3,023	18,638	104,269	Regimen Ley Nueva 1993 - 2020	B
OFICIAL (HABILITADO)	68,021	11,337	2,834	82,192	71	345	3,023	18,638	104,269	Regimen Ley Nueva 1993 - 2020	B
OFICIAL (HABILITADO)	68,021	11,337	2,834	82,192	71	345	3,023	18,638	104,269	Regimen Ley Nueva 1993 - 2020	B
OFICIAL (HABILITADO)	68,021	11,337	2,834	82,192	71	345	3,023	18,638	104,269	Regimen Ley Nueva 1993 - 2020	B
OFICIAL (HABILITADO)	68,021	11,337	2,834	82,192	71	345	3,023	13,332	98,963	Transicion Ley 1983	B
OFICIAL (HABILITADO)	68,021	11,337	2,834	82,192	71	345	3,023	18,638	104,269	Regimen Ley Nueva 1993 - 2020	B
OFICIAL (HABILITADO)	31,621	5,270	1,318	38,209	71	345	1,405	8,664	48,694	Regimen Ley Nueva 1993 - 2020	B
OFICIAL ANALISTA DE CARTOGRAFIA	26,692	4,449	1,112	32,253	71	345	1,186	7,314	41,169	Regimen Ley Nueva 1993 - 2020	B
OFICIAL ANALISTA DE SINIESTRO	30,036	5,006	1,252	36,294	71	345	1,335	8,230	46,274	Regimen Ley Nueva 1993 - 2020	B
OFICIAL ANALISTA ESPECIALIZADO	26,692	4,449	1,112	32,253	71	345	1,186	7,314	41,169	Regimen Ley Nueva 1993 - 2020	B
OFICIAL ANALISTA ESPECIALIZADO	26,692	4,449	1,112	32,253	71	345	1,186	5,232	39,087	Transicion Ley 1983	B
OFICIAL ANALISTA ESPECIALIZADO	26,692	4,449	1,112	32,253	71	345	1,186	7,314	41,169	Regimen Ley Nueva 1993 - 2020	B
OFICIAL ANALISTA ESPECIALIZADO	26,692	4,449	1,112	32,253	71	345	1,186	7,314	41,169	Regimen Ley Nueva 1993 - 2020	B
OFICIAL ANALISTA ESPECIALIZADO	22,812	3,802	951	27,565	71	345	1,014	4,471	33,465	Transicion Ley 1983	B
OFICIAL DE MANTENIMIENTO	7,945	1,324	331	9,600	71	345	353	1,557	11,926	Transicion Ley 1983	B
OFICIAL DE SERVICIOS Y MANTENIMIENTOS ESPECIALES	10,171	1,695	424	12,290	71	345	452	2,787	15,945	Regimen Ley Nueva 1993 - 2020	B
OFICIAL DE VIDA SILVESTRE	13,743	2,291	573	16,606	71	345	611	3,766	21,398	Regimen Ley Nueva 1993 - 2020	B
OFICIAL DE VIDA SILVESTRE DE INSPECCION	27,641	4,607	1,152	33,400	71	345	1,228	7,574	42,617	Regimen Ley Nueva 1993 - 2020	B
OFICIAL DEL REGISTRO CIVIL	19,001	3,167	792	22,960	71	345	844	5,206	29,426	Regimen Ley Nueva 1993 - 2020	B
OFICIAL DEL REGISTRO CIVIL	18,017	3,003	751	21,771	71	345	801	4,937	27,924	Regimen Ley Nueva 1993 - 2020	B
OFICIAL DEL REGISTRO CIVIL	17,303	2,884	721	20,908	71	345	769	4,741	26,834	Regimen Ley Nueva 1993 - 2020	B
OFICIAL DEL REGISTRO CIVIL	17,303	2,884	721	20,908	71	345	769	4,741	26,834	Regimen Ley Nueva 1993 - 2020	B
OFICIAL DEL REGISTRO CIVIL	16,262	2,710	678	19,650	71	345	723	4,456	25,244	Regimen Ley Nueva 1993 - 2020	B
OFICIAL DEL REGISTRO CIVIL	17,645	2,941	735	21,321	71	345	784	4,835	27,356	Regimen Ley Nueva 1993 - 2020	B
OFICIAL DEL REGISTRO CIVIL	19,001	3,167	792	22,960	71	345	844	5,206	29,426	Regimen Ley Nueva 1993 - 2020	B
OFICIAL DEL REGISTRO CIVIL	19,001	3,167	792	22,960	71	345	844	5,206	29,426	Regimen Ley Nueva 1993 - 2020	B
OFICIAL DEL REGISTRO CIVIL	18,185	3,031	758	21,974	71	345	808	4,983	28,180	Regimen Ley Nueva 1993 - 2020	B
OFICIAL DEL REGISTRO CIVIL	19,001	3,167	792	22,960	71	345	844	5,206	29,426	Regimen Ley Nueva 1993 - 2020	B
OFICIAL DEL REGISTRO CIVIL	16,791	2,799	700	20,289	71	345	746	4,601	26,052	Regimen Ley Nueva 1993 - 2020	B
OFICIAL DEL REGISTRO CIVIL	16,950	2,825	706	20,481	71	345	753	3,322	24,973	Transicion Ley 1983	B
OFICIAL DEL REGISTRO CIVIL	16,261	2,710	678	19,649	71	345	723	4,456	25,243	Regimen Ley Nueva 1993 - 2020	B
OFICIAL DEL REGISTRO CIVIL	16,083	2,681	670	19,434	71	345	715	4,407	24,971	Regimen Ley Nueva 1993 - 2020	B
OFICIAL DEL REGISTRO CIVIL	19,001	3,167	792	22,960	71	345	844	5,206	29,426	Regimen Ley Nueva 1993 - 2020	B
OFICIAL DEL REGISTRO CIVIL	19,001	3,167	792	22,960	71	345	844	5,206	29,426	Regimen Ley Nueva 1993 - 2020	B
OFICIAL DEL REGISTRO CIVIL	17,303	2,884	721	20,908	71	345	769	3,724	27,944	Transicion Ley 1983	B
OFICIAL DEL REGISTRO CIVIL	16,791	2,799	700	20,289	71	345	746	3,391	25,484	Transicion Ley 1983	B
OFICIAL DEL REGISTRO CIVIL	16,791	2,799	700	20,289	71	345	746	4,601	26,052	Regimen Ley Nueva 1993 - 2020	B
OFICIAL DEL REGISTRO CIVIL	19,001	3,167	792	22,960	71	345	844	5,206	29,426	Regimen Ley Nueva 1993 - 2020	B
OFICIAL DEL REGISTRO CIVIL	18,017	3,003	751	21,771	71	345	801	4,937	27,924	Regimen Ley Nueva 1993 - 2020	B
OFICIAL DEL REGISTRO CIVIL	17,645	2,941	735	21,321	71	345	784	4,835	27,356	Regimen Ley Nueva 1993 - 2020	B
OFICIAL DEL REGISTRO CIVIL	18,017	3,003	751	21,771	71	345	801	4,937	27,924	Sin aportaciones	B
OFICIAL DEL REGISTRO CIVIL	18,017	3,003	751	21,771	71	345	801	4,937	27,924	Sin aportaciones	B
OFICIAL DEL REGISTRO CIVIL	17,645	2,941	735	21,321	71	345	784	4,835	27,356	Sin aportaciones	B
OFICIAL DEL REGISTRO CIVIL	17,073	2,846	711	20,630	71	345	759	4,678	26,483	Sin aportaciones	B
OFICIAL DEL REGISTRO CIVIL	19,001	3,167	792	22,960	71	345	844	5,206	29,426	Regimen Ley Nueva 1993 - 2020	B
OFICIAL DEL REGISTRO CIVIL	19,001	3,167	792	22,960	71	345	844	5,206	29,426	Regimen Ley Nueva 1993 - 2020	B
OFICIAL DEL REGISTRO CIVIL	19,001	3,167	792	22,960	71	345	844	5,206	29,426	Regimen Ley Nueva 1993 - 2020	B

**C.5 TABULADORES Y PLAZAS PODER EJECUTIVO**  
**C.5.1 NOMINA TABULADA DE LOS SERVIDORES PÚBLICOS DEL GOBIERNO CENTRAL**

**NOMINA TABULADA BRUTA POR PUESTO**

PUESTO	PERCEPCIONES ORDINARIAS				PRESTACIONES ADICIONALES			SEGURIDAD SOCIAL	COSTO TOTAL	TIPO DE PUESTO	
	PERCEPCION MENSUAL	AGUINALDO	PRIMA VACACIONAL	PERCEPCION MENSUAL + AGUINALDO + PRIMA VACACIONAL	APOYO NAVIDEÑO	FONDO DE AHORRO	DIA DEL SERVIDOR PUBLICO			REGIMEN	PLANTILLA
OFICIAL DEL REGISTRO CIVIL	19,001	3,167	792	22,960	71	345	844	5,206	29,426	Regimen Ley Nueva 1993 - 2020	B
OFICIAL DEL REGISTRO CIVIL	17,645	2,941	735	21,321	71	345	784	4,835	27,356	Regimen Ley Nueva 1993 - 2020	B
OFICIAL DEL REGISTRO CIVIL	16,950	2,825	706	20,481	71	345	753	4,644	26,295	Sin aportaciones	B
OFICIAL DEL REGISTRO CIVIL	19,001	3,167	792	22,960	71	345	844	5,206	27,944	Transicion Ley 1983	B
OFICIAL DEL REGISTRO CIVIL	19,001	3,167	792	22,960	71	345	844	5,206	29,426	Regimen Ley Nueva 1993 - 2020	B
OFICIAL DEL REGISTRO CIVIL	19,001	3,167	792	22,960	71	345	844	5,206	27,944	Transicion Ley 1983	B
OFICIAL DEL REGISTRO CIVIL	19,001	3,167	792	22,960	71	345	844	5,206	29,426	Regimen Ley Nueva 1993 - 2020	B
OFICIAL DEL REGISTRO CIVIL	18,017	3,003	751	21,771	71	345	801	3,531	26,518	Transicion Ley 1983	B
OFICIAL DEL REGISTRO CIVIL	17,824	2,971	743	21,537	71	345	792	4,884	27,629	Regimen Ley Nueva 1993 - 2020	B
OFICIAL DEL REGISTRO CIVIL	17,645	2,941	735	21,321	71	345	784	4,835	27,356	Regimen Ley Nueva 1993 - 2020	B
OFICIAL DEL REGISTRO CIVIL	16,770	2,795	699	20,264	71	345	745	4,595	26,020	Regimen Ley Nueva 1993 - 2020	B
OFICIAL DEL REGISTRO CIVIL	17,474	2,912	728	21,114	71	345	777	4,788	27,095	Regimen Ley Nueva 1993 - 2020	B
OFICIAL DEL REGISTRO CIVIL	17,474	2,912	728	21,114	71	345	777	4,788	27,095	Regimen Ley Nueva 1993 - 2020	B
OFICIAL DEL REGISTRO CIVIL	16,950	2,825	706	20,481	71	345	753	4,644	26,295	Regimen Ley Nueva 1993 - 2020	B
OFICIAL DEL REGISTRO CIVIL	16,791	2,799	700	20,289	71	345	746	4,601	26,052	Regimen Ley Nueva 1993 - 2020	B
OFICIAL DEL REGISTRO CIVIL	17,824	2,971	743	21,537	71	345	792	4,884	27,629	Regimen Ley Nueva 1993 - 2020	B
OFICIAL DEL REGISTRO CIVIL	19,001	3,167	792	22,960	71	345	844	5,206	27,944	Transicion Ley 1983	B
OFICIAL DEL REGISTRO CIVIL	19,001	3,167	792	22,960	71	345	844	5,206	29,426	Regimen Ley Nueva 1993 - 2020	B
OFICIAL DEL REGISTRO CIVIL	18,017	3,003	751	21,771	71	345	801	4,937	27,924	Regimen Ley Nueva 1993 - 2020	B
OFICIAL DEL REGISTRO CIVIL	17,645	2,941	735	21,321	71	345	784	4,835	27,356	Regimen Ley Nueva 1993 - 2020	B
OFICIAL DEL REGISTRO CIVIL	17,645	2,941	735	21,321	71	345	784	4,835	27,356	Regimen Ley Nueva 1993 - 2020	B
OFICIAL DEL REGISTRO CIVIL	17,303	2,884	721	20,908	71	345	769	4,741	26,834	Regimen Ley Nueva 1993 - 2020	B
OFICIAL DEL REGISTRO CIVIL	19,001	3,167	792	22,960	71	345	844	5,206	29,426	Regimen Ley Nueva 1993 - 2020	B
OFICIAL DEL REGISTRO CIVIL	17,645	2,941	735	21,321	71	345	784	4,835	27,356	Regimen Ley Nueva 1993 - 2020	B
OFICIAL DEL REGISTRO CIVIL	19,001	3,167	792	22,960	71	345	844	5,206	29,426	Regimen Ley Nueva 1993 - 2020	B
OFICIAL DEL REGISTRO CIVIL	19,001	3,167	792	22,960	71	345	844	5,206	29,426	Regimen Ley Nueva 1993 - 2020	B
OFICIAL DEL REGISTRO CIVIL	19,001	3,167	792	22,960	71	345	844	5,206	29,426	Regimen Ley Nueva 1993 - 2020	B
OFICIAL DEL REGISTRO CIVIL	17,645	2,941	735	21,321	71	345	784	4,835	27,356	Regimen Ley Nueva 1993 - 2020	B
OFICIAL DEL REGISTRO CIVIL	17,331	2,889	722	20,942	71	345	770	4,749	26,876	Regimen Ley Nueva 1993 - 2020	B
OFICIAL DEL REGISTRO CIVIL	16,791	2,799	700	20,289	71	345	746	4,601	26,052	Regimen Ley Nueva 1993 - 2020	B
OFICIAL DEL REGISTRO CIVIL	17,303	2,884	721	20,908	71	345	769	4,741	26,834	Regimen Ley Nueva 1993 - 2020	B
OFICIAL DEL REGISTRO CIVIL	16,791	2,799	700	20,289	71	345	746	4,601	26,052	Regimen Ley Nueva 1993 - 2020	B
OFICIAL DEL REGISTRO CIVIL	15,914	2,652	663	19,229	71	345	707	4,360	24,713	Regimen Ley Nueva 1993 - 2020	B
OFICIAL DEL REGISTRO CIVIL	17,645	2,941	735	21,321	71	345	784	4,835	27,356	Sin aportaciones	B
OFICIAL DEL REGISTRO CIVIL	16,597	2,766	692	20,055	71	345	738	4,548	25,756	Sin aportaciones	B
OFICIAL DEL REGISTRO CIVIL	19,001	3,167	792	22,960	71	345	844	5,206	27,944	Transicion Ley 1983	B
OFICIAL DEL REGISTRO CIVIL	19,001	3,167	792	22,960	71	345	844	5,206	29,426	Regimen Ley Nueva 1993 - 2020	B
OFICIAL DEL REGISTRO CIVIL	19,001	3,167	792	22,960	71	345	844	5,206	29,426	Regimen Ley Nueva 1993 - 2020	B
OFICIAL DEL REGISTRO CIVIL	19,001	3,167	792	22,960	71	345	844	5,206	29,426	Regimen Ley Nueva 1993 - 2020	B
OFICIAL DEL REGISTRO CIVIL	18,017	3,003	751	21,771	71	345	801	3,531	26,518	Transicion Ley 1983	B
OFICIAL DEL REGISTRO CIVIL	17,645	2,941	735	21,321	71	345	784	4,835	27,356	Regimen Ley Nueva 1993 - 2020	B
OFICIAL DEL REGISTRO CIVIL	17,645	2,941	735	21,321	71	345	784	4,835	27,356	Regimen Ley Nueva 1993 - 2020	B
OFICIAL DEL REGISTRO CIVIL	16,597	2,766	692	20,055	71	345	738	3,253	24,461	Transicion Ley 1983	B
OFICIAL DEL REGISTRO CIVIL	18,017	3,003	751	21,771	71	345	801	4,937	27,924	Sin aportaciones	B
OFICIAL DEL REGISTRO CIVIL	17,645	2,941	735	21,321	71	345	784	4,835	27,356	Sin aportaciones	B
OFICIAL DEL REGISTRO CIVIL	18,017	3,003	751	21,771	71	345	801	4,937	27,924	Sin aportaciones	B
OFICIAL DEL REGISTRO CIVIL	16,597	2,766	692	20,055	71	345	738	4,548	25,756	Sin aportaciones	B
OFICIAL DEL REGISTRO CIVIL	18,017	3,003	751	21,771	71	345	801	4,937	27,924	Sin aportaciones	B
OFICIAL DEL REGISTRO CIVIL	17,645	2,941	735	21,321	71	345	784	4,835	27,356	Sin aportaciones	B
OFICIAL DEL REGISTRO CIVIL	17,645	2,941	735	21,321	71	345	784	4,835	27,356	Sin aportaciones	B
OFICIAL DEL REGISTRO CIVIL	17,645	2,941	735	21,321	71	345	784	4,835	27,356	Sin aportaciones	B
OFICIAL DEL REGISTRO CIVIL	16,950	2,825	706	20,481	71	345	753	4,644	26,295	Sin aportaciones	B
OFICIAL DEL REGISTRO CIVIL	19,001	3,167	792	22,960	71	345	844	5,206	29,426	Regimen Ley Nueva 1993 - 2020	B
OFICIAL DEL REGISTRO CIVIL	19,001	3,167	792	22,960	71	345	844	5,206	29,426	Regimen Ley Nueva 1993 - 2020	B

**C.5 TABULADORES Y PLAZAS PODER EJECUTIVO  
C.5.1 NOMINA TABULADA DE LOS SERVIDORES PÚBLICOS DEL GOBIERNO CENTRAL**

**NOMINA TABULADA BRUTA POR PUESTO**

PUESTO	PERCEPCIONES ORDINARIAS				PRESTACIONES ADICIONALES			SEGURIDAD SOCIAL	COSTO TOTAL	TIPO DE PUESTO	
	PERCEPCION MENSUAL	AGUINALDO	PRIMA VACACIONAL	PERCEPCION MENSUAL + AGUINALDO + PRIMA VACACIONAL	APOYO NAVEDEÑO	FONDO DE AHORRO	DIA DEL SERVIDOR PUBLICO			REGIMEN	PLANTILLA
OFICIAL DEL REGISTRO CIVIL	18,017	3,003	751	21,771	71	345	801	4,937	27,924	Regimen Ley Nueva 1993 - 2020	B
OFICIAL DEL REGISTRO CIVIL	18,017	3,003	751	21,771	71	345	801	4,937	27,924	Regimen Ley Nueva 1993 - 2020	B
OFICIAL DEL REGISTRO CIVIL	17,474	2,912	728	21,114	71	345	777	4,788	27,095	Regimen Ley Nueva 1993 - 2020	B
OFICIAL DEL REGISTRO CIVIL	16,791	2,799	700	20,289	71	345	746	4,601	26,052	Regimen Ley Nueva 1993 - 2020	B
OFICIAL DEL REGISTRO CIVIL	19,001	3,167	792	22,960	71	345	844	3,724	27,944	Transicion Ley 1983	B
OFICIAL DEL REGISTRO CIVIL	19,001	3,167	792	22,960	71	345	844	5,206	29,426	Regimen Ley Nueva 1993 - 2020	B
OFICIAL DEL REGISTRO CIVIL	19,001	3,167	792	22,960	71	345	844	5,206	29,426	Regimen Ley Nueva 1993 - 2020	B
OFICIAL DEL REGISTRO CIVIL	19,001	3,167	792	22,960	71	345	844	5,206	29,426	Regimen Ley Nueva 1993 - 2020	B
OFICIAL DEL REGISTRO CIVIL	19,001	3,167	792	22,960	71	345	844	5,206	29,426	Regimen Ley Nueva 1993 - 2020	B
OFICIAL DEL REGISTRO CIVIL	17,645	2,941	735	21,321	71	345	784	4,835	27,356	Regimen Ley Nueva 1993 - 2020	B
OFICIAL DEL REGISTRO CIVIL	16,770	2,795	699	20,264	71	345	745	4,595	26,020	Regimen Ley Nueva 1993 - 2020	B
OFICIAL DEL REGISTRO CIVIL	16,770	2,795	699	20,264	71	345	745	4,595	26,020	Regimen Ley Nueva 1993 - 2020	B
OFICIAL DEL REGISTRO CIVIL	16,597	2,766	692	20,055	71	345	738	3,253	24,461	Transicion Ley 1983	B
OFICIAL DEL REGISTRO CIVIL	16,597	2,766	692	20,055	71	345	738	4,548	25,756	Regimen Ley Nueva 1993 - 2020	B
OFICIAL DEL REGISTRO CIVIL	16,770	2,795	699	20,264	71	345	745	4,595	26,020	Sin aportaciones	B
OFICIAL DEL REGISTRO CIVIL DE LA 1A DE SANTA CATARINA	19,001	3,167	792	22,960	71	345	844	5,206	29,426	Regimen Ley Nueva 1993 - 2020	B
OFICIAL DEL REGISTRO CIVIL GARZA GARCIA	18,017	3,003	751	21,771	71	345	801	4,937	27,924	Sin aportaciones	B
OFICIAL ELECTRICISTA	11,932	1,989	497	14,418	71	345	530	2,339	17,703	Transicion Ley 1983	B
OPERADOR 066	17,702	2,950	738	21,390	71	345	787	4,850	27,443	Regimen Ley Nueva 1993 - 2020	B
OPERADOR 066	17,702	2,950	738	21,390	71	345	787	4,850	27,443	Regimen Ley Nueva 1993 - 2020	B
OPERADOR 066	17,702	2,950	738	21,390	71	345	787	4,850	27,443	Regimen Ley Nueva 1993 - 2020	B
OPERADOR 066	17,707	2,951	738	21,396	71	345	787	4,852	27,450	Regimen Ley Nueva 1993 - 2020	B
OPERADOR 911	17,702	2,950	738	21,390	71	345	787	4,850	27,443	Regimen Ley Nueva 1993 - 2020	B
OPERADOR 911	17,703	2,951	738	21,391	71	345	787	4,851	27,444	Regimen Ley Nueva 1993 - 2020	B
OPERADOR 911	17,702	2,950	738	21,390	71	345	787	4,850	27,443	Regimen Ley Nueva 1993 - 2020	B
OPERADOR 911	17,703	2,951	738	21,391	71	345	787	4,851	27,444	Regimen Ley Nueva 1993 - 2020	B
OPERADOR 911	17,702	2,950	738	21,390	71	345	787	4,850	27,443	Regimen Ley Nueva 1993 - 2020	B
OPERADOR 911	17,703	2,951	738	21,391	71	345	787	4,851	27,444	Regimen Ley Nueva 1993 - 2020	B
OPERADOR 911	17,702	2,950	738	21,390	71	345	787	4,850	27,443	Regimen Ley Nueva 1993 - 2020	B
OPERADOR 911	17,703	2,951	738	21,391	71	345	787	4,851	27,444	Regimen Ley Nueva 1993 - 2020	B
OPERADOR 911	17,702	2,950	738	21,390	71	345	787	4,850	27,443	Regimen Ley Nueva 1993 - 2020	B
OPERADOR 911	17,703	2,951	738	21,391	71	345	787	4,851	27,444	Regimen Ley Nueva 1993 - 2020	B
OPERADOR 911	17,702	2,950	738	21,390	71	345	787	4,850	27,443	Regimen Ley Nueva 1993 - 2020	B
OPERADOR 911	17,703	2,951	738	21,391	71	345	787	4,851	27,444	Regimen Ley Nueva 1993 - 2020	B
OPERADOR 911	17,702	2,950	738	21,390	71	345	787	4,850	27,443	Regimen Ley Nueva 1993 - 2020	B
OPERADOR 911	17,703	2,951	738	21,391	71	345	787	4,851	27,444	Regimen Ley Nueva 1993 - 2020	B
OPERADOR 911	17,702	2,950	738	21,390	71	345	787	4,850	27,443	Regimen Ley Nueva 1993 - 2020	B
OPERADOR 911	17,703	2,951	738	21,391	71	345	787	4,851	27,444	Regimen Ley Nueva 1993 - 2020	B
OPERADOR 911	17,702	2,950	738	21,390	71	345	787	4,850	27,443	Regimen Ley Nueva 1993 - 2020	B
OPERADOR 911	17,703	2,951	738	21,391	71	345	787	4,851	27,444	Regimen Ley Nueva 1993 - 2020	B
OPERADOR 911	17,702	2,950	738	21,390	71	345	787	4,850	27,443	Regimen Ley Nueva 1993 - 2020	B
OPERADOR 911	17,703	2,951	738	21,391	71	345	787	4,851	27,444	Regimen Ley Nueva 1993 - 2020	B
OPERADOR 911	17,702	2,950	738	21,390	71	345	787	4,850	27,443	Regimen Ley Nueva 1993 - 2020	B
OPERADOR 911	17,703	2,951	738	21,391	71	345	787	4,851	27,444	Regimen Ley Nueva 1993 - 2020	B
OPERADOR 911	17,702	2,950	738	21,390	71	345	787	4,850	27,443	Regimen Ley Nueva 1993 - 2020	B
OPERADOR 911	17,703	2,951	738	21,391	71	345	787	4,851	27,444	Regimen Ley Nueva 1993 - 2020	B
OPERADOR 911	17,702	2,950	738	21,390	71	345	787	4,850	27,443	Regimen Ley Nueva 1993 - 2020	B
OPERADOR 911	17,703	2,951	738	21,391	71	345	787	4,851	27,444	Regimen Ley Nueva 1993 - 2020	B
OPERADOR 911	17,702	2,950	738	21,390	71	345	787	4,850	27,443	Regimen Ley Nueva 1993 - 2020	B
OPERADOR 911	17,703	2,951	738	21,391	71	345	787	4,851	27,444	Regimen Ley Nueva 1993 - 2020	B
OPERADOR 911	17,702	2,950	738	21,390	71	345	787	4,850	27,443	Regimen Ley Nueva 1993 - 2020	B
OPERADOR 911	17,703	2,951	738	21,391	71	345	787	4,851	27,444	Regimen Ley Nueva 1993 - 2020	B
OPERADOR 911	17,702	2,950	738	21,390	71	345	787	4,850	27,443	Sin aportaciones	B
OPERADOR 911	17,703	2,951	738	21,391	71	345	787	4,851	27,444	Regimen Ley Nueva 1993 - 2020	B
OPERADOR 911	17,703	2,951	738	21,391	71	345	787	4,851	27,444	Regimen Ley Nueva 1993 - 2020	B



**C.5 TABULADORES Y PLAZAS PODER EJECUTIVO**  
**C.5.1 NOMINA TABULADA DE LOS SERVIDORES PÚBLICOS DEL GOBIERNO CENTRAL**

**NOMINA TABULADA BRUTA POR PUESTO**

PUESTO	PERCEPCIONES ORDINARIAS				PRESTACIONES ADICIONALES			SEGURIDAD SOCIAL	COSTO TOTAL	TIPO DE PUESTO	
	PERCEPCION MENSUAL	AGUINALDO	PRIMA VACACIONAL	PERCEPCION MENSUAL + AGUINALDO + PRIMA VACACIONAL	APOYO NAVIDEÑO	FONDO DE AHORRO	DIAS DEL SERVIDOR PUBLICO			REGIMEN	PLANTILLA
OPERADOR 911	17,702	2,950	738	21,390	71	345	787	4,850	27,443	Regimen Ley Nueva 1993 - 2020	B
OPERADOR 911	17,702	2,950	738	21,390	71	345	787	4,850	27,443	Regimen Ley Nueva 1993 - 2020	B
OPERADOR 911	17,702	2,950	738	21,390	71	345	787	4,850	27,443	Regimen Ley Nueva 1993 - 2020	B
OPERADOR 911	17,702	2,950	738	21,390	71	345	787	4,850	27,443	Regimen Ley Nueva 1993 - 2020	B
OPERADOR 911	17,702	2,950	738	21,390	71	345	787	4,850	27,443	Regimen Ley Nueva 1993 - 2020	B
OPERADOR 911	17,702	2,950	738	21,390	71	345	787	4,850	27,443	Regimen Ley Nueva 1993 - 2020	B
OPERADOR 911	17,703	2,951	738	21,391	71	345	787	4,851	27,444	Regimen Ley Nueva 1993 - 2020	B
OPERADOR 911	17,703	2,951	738	21,391	71	345	787	4,851	27,444	Regimen Ley Nueva 1993 - 2020	B
OPERADOR 911	17,702	2,950	738	21,390	71	345	787	4,850	27,443	Regimen Ley Nueva 1993 - 2020	B
OPERADOR 911	17,703	2,951	738	21,391	71	345	787	4,851	27,444	Regimen Ley Nueva 1993 - 2020	B
OPERADOR 911	17,702	2,950	738	21,390	71	345	787	4,850	27,443	Sin aportaciones	B
OPERADOR 911	17,703	2,951	738	21,391	71	345	787	4,851	27,444	Regimen Ley Nueva 1993 - 2020	B
OPERADOR 911	17,703	2,951	738	21,391	71	345	787	4,851	27,444	Regimen Ley Nueva 1993 - 2020	B
OPERADOR 911	17,703	2,951	738	21,391	71	345	787	4,851	27,444	Sin aportaciones	B
OPERADOR 911	17,702	2,950	738	21,390	71	345	787	4,850	27,443	Regimen Ley Nueva 1993 - 2020	B
OPERADOR 911	17,703	2,951	738	21,391	71	345	787	4,851	27,444	Regimen Ley Nueva 1993 - 2020	B
OPERADOR 911	17,703	2,951	738	21,391	71	345	787	4,851	27,444	Regimen Ley Nueva 1993 - 2020	B
OPERADOR 911	17,703	2,951	738	21,391	71	345	787	4,851	27,444	Regimen Ley Nueva 1993 - 2020	B
OPERADOR 911	17,703	2,951	738	21,391	71	345	787	4,851	27,444	Sin aportaciones	B
OPERADOR 911	17,702	2,950	738	21,390	71	345	787	4,850	27,443	Regimen Ley Nueva 1993 - 2020	B
OPERADOR 911	17,703	2,951	738	21,391	71	345	787	4,851	27,444	Regimen Ley Nueva 1993 - 2020	B
OPERADOR 911	17,703	2,951	738	21,391	71	345	787	4,851	27,444	Regimen Ley Nueva 1993 - 2020	B
OPERADOR 911	17,703	2,951	738	21,391	71	345	787	4,851	27,444	Sin aportaciones	B
OPERADOR 911	17,702	2,950	738	21,390	71	345	787	4,850	27,443	Regimen Ley Nueva 1993 - 2020	B
OPERADOR DE CABINA	12,462	2,077	519	15,058	0	0	0	0	15,058	Sin aportaciones	H
OPERADOR DE CABINA	9,169	1,528	382	11,079	0	0	0	0	11,079	Sin aportaciones	H
OPERADOR DE CABINA	15,000	2,500	625	18,125	71	345	667	4,110	23,318	Regimen Ley Nueva 1993 - 2020	B
OPERADOR DE CABINA	15,000	2,500	625	18,125	71	345	667	4,110	23,318	Regimen Ley Nueva 1993 - 2020	B
OPERADOR DE CABINA	15,000	2,500	625	18,125	71	345	667	4,110	23,318	Regimen Ley Nueva 1993 - 2020	B
OPERADOR DE CABINA	15,000	2,500	625	18,125	71	345	667	4,110	23,318	Regimen Ley Nueva 1993 - 2020	B
OPERADOR DE CABINA	12,268	2,045	511	14,824	71	345	545	3,361	19,146	Regimen Ley Nueva 1993 - 2020	B
OPERADOR DE CABINA	15,000	2,500	625	18,125	71	345	667	4,110	23,318	Regimen Ley Nueva 1993 - 2020	B
OPERADOR DE CABINA	15,000	2,500	625	18,125	71	345	667	4,110	23,318	Regimen Ley Nueva 1993 - 2020	B
OPERADOR DE CABINA	15,852	2,642	661	19,155	71	345	705	4,343	24,618	Regimen Ley Nueva 1993 - 2020	B
OPERADOR DE CABINA	15,000	2,500	625	18,125	71	345	667	4,110	23,318	Regimen Ley Nueva 1993 - 2020	B
OPERADOR DE CONMUTADOR	11,678	1,946	487	14,111	71	345	519	3,200	18,246	Regimen Ley Nueva 1993 - 2020	B
OPERADOR DE DENUNCIA ANONIMA 089	17,702	2,950	738	21,390	71	345	787	4,850	27,443	Regimen Ley Nueva 1993 - 2020	B
OPERADOR DE DENUNCIA ANONIMA 089	17,702	2,950	738	21,390	71	345	787	4,850	27,443	Regimen Ley Nueva 1993 - 2020	B
OPERADOR DE DENUNCIA ANONIMA 089	17,702	2,950	738	21,390	71	345	787	4,850	27,443	Regimen Ley Nueva 1993 - 2020	B
OPERADOR DE DENUNCIA ANONIMA 089	17,702	2,950	738	21,390	71	345	787	4,850	27,443	Regimen Ley Nueva 1993 - 2020	B
OPERADOR DE DENUNCIA ANONIMA 089	17,702	2,950	738	21,390	71	345	787	4,850	27,443	Regimen Ley Nueva 1993 - 2020	B
OPERADOR DE DENUNCIA ANONIMA 089	17,702	2,950	738	21,390	71	345	787	4,850	27,443	Regimen Ley Nueva 1993 - 2020	B
OPERADOR DE DENUNCIA ANONIMA 089	17,702	2,950	738	21,390	71	345	787	4,850	27,443	Regimen Ley Nueva 1993 - 2020	B
OPERADOR DE DENUNCIA ANONIMA 089	17,702	2,950	738	21,390	71	345	787	4,850	27,443	Regimen Ley Nueva 1993 - 2020	B
OPERADOR DE EMERGENCIAS 066	17,702	2,950	738	21,390	71	345	787	4,850	27,443	Regimen Ley Nueva 1993 - 2020	B
OPERADOR DE EMERGENCIAS 066	17,702	2,950	738	21,390	71	345	787	4,850	27,443	Regimen Ley Nueva 1993 - 2020	B
OPERADOR DE EMERGENCIAS 066	17,702	2,950	738	21,390	71	345	787	4,850	27,443	Regimen Ley Nueva 1993 - 2020	B
OPERADOR DE EMERGENCIAS 066	17,702	2,950	738	21,390	71	345	787	4,850	27,443	Regimen Ley Nueva 1993 - 2020	B
OPERADOR DE EMERGENCIAS 066	17,702	2,950	738	21,390	71	345	787	4,850	27,443	Regimen Ley Nueva 1993 - 2020	B
OPERADOR DE EMERGENCIAS 066	17,702	2,950	738	21,390	71	345	787	4,850	27,443	Regimen Ley Nueva 1993 - 2020	B
OPERADOR DE EMERGENCIAS 066	17,702	2,950	738	21,390	71	345	787	4,850	27,443	Regimen Ley Nueva 1993 - 2020	B
OPERADOR DE EMERGENCIAS 066	17,702	2,950	738	21,390	71	345	787	4,850	27,443	Regimen Ley Nueva 1993 - 2020	B
OPERADOR DE EMERGENCIAS 066	17,702	2,950	738	21,390	71	345	787	4,850	27,443	Regimen Ley Nueva 1993 - 2020	B
OPERADOR DE EMERGENCIAS 066	17,702	2,950	738	21,390	71	345	787	4,850	27,443	Regimen Ley Nueva 1993 - 2020	B
OPERADOR DE EMERGENCIAS 066	17,702	2,950	738	21,390	71	345	787	4,850	27,443	Regimen Ley Nueva 1993 - 2020	B
OPERADOR DE EMERGENCIAS 066	17,702	2,950	738	21,390	71	345	787	4,850	27,443	Regimen Ley Nueva 1993 - 2020	B
OPERADOR DE EMERGENCIAS 066	17,194	2,866	716	20,776	71	345	764	4,711	26,667	Regimen Ley Nueva 1993 - 2020	B
OPERADOR DE EMERGENCIAS 066	17,707	2,951	738	21,396	71	345	787	4,852	27,450	Regimen Ley Nueva 1993 - 2020	B
OPERADOR DE EMERGENCIAS 066	17,703	2,951	738	21,391	71	345	787	4,851	27,444	Regimen Ley Nueva 1993 - 2020	B

**C.5 TABULADORES Y PLAZAS PODER EJECUTIVO**  
**C.5.1 NOMINA TABULADA DE LOS SERVIDORES PÚBLICOS DEL GOBIERNO CENTRAL**

**NOMINA TABULADA BRUTA POR PUESTO**

PUESTO	PERCEPCIONES ORDINARIAS				PRESTACIONES ADICIONALES				COSTO TOTAL	TIPO DE PUESTO	
	PERCEPCION MENSUAL	AGUINALDO	PRIMA VACACIONAL	PERCEPCION MENSUAL + AGUINALDO + PRIMA VACACIONAL	APOYO NAVIDEÑO	FONDO DE AHORRO	DIA DEL SERVIDOR PUBLICO	SEGURIDAD SOCIAL		REGIMEN	PLANTILLA
OPERADOR DE EMERGENCIAS 066	17,702	2,950	738	21,390	71	345	787	4,850	27,443	Regimen Ley Nueva 1993 - 2020	B
OPERADOR DE EMERGENCIAS 066	17,702	2,950	738	21,390	71	345	787	4,850	27,443	Regimen Ley Nueva 1993 - 2020	B
OPERADOR DE EMERGENCIAS 066	17,702	2,950	738	21,390	71	345	787	4,850	27,443	Regimen Ley Nueva 1993 - 2020	B
OPERADOR DE EMERGENCIAS 066	17,702	2,950	738	21,390	71	345	787	4,850	27,443	Regimen Ley Nueva 1993 - 2020	B
OPERADOR DE EMERGENCIAS 066	17,702	2,950	738	21,390	71	345	787	4,850	27,443	Regimen Ley Nueva 1993 - 2020	B
OPERADOR DE EMERGENCIAS 066	17,702	2,950	738	21,390	71	345	787	4,850	27,443	Regimen Ley Nueva 1993 - 2020	B
OPERADOR DE EMERGENCIAS 066	17,707	2,951	738	21,396	71	345	787	4,852	27,450	Regimen Ley Nueva 1993 - 2020	B
OPERADOR DE EMERGENCIAS 066	17,707	2,951	738	21,396	71	345	787	4,852	27,450	Regimen Ley Nueva 1993 - 2020	B
OPERADOR DE EMERGENCIAS 066	17,702	2,950	738	21,390	71	345	787	4,850	27,443	Regimen Ley Nueva 1993 - 2020	B
OPERADOR DE EMERGENCIAS 066	17,702	2,950	738	21,390	71	345	787	4,850	27,443	Regimen Ley Nueva 1993 - 2020	B
OPERADOR DE EMERGENCIAS 066	17,702	2,950	738	21,390	71	345	787	4,850	27,443	Regimen Ley Nueva 1993 - 2020	B
OPERADOR DE EMERGENCIAS 066	17,702	2,950	738	21,390	71	345	787	4,850	27,443	Regimen Ley Nueva 1993 - 2020	B
OPERADOR DE EMERGENCIAS 066	17,702	2,950	738	21,390	71	345	787	4,850	27,443	Regimen Ley Nueva 1993 - 2020	B
OPERADOR DE EMERGENCIAS 066	17,702	2,951	738	21,396	71	345	787	4,852	27,450	Regimen Ley Nueva 1993 - 2020	B
OPERADOR DE EMERGENCIAS 066	17,706	2,951	738	21,395	71	345	787	4,852	26,068	Transicion Ley 1983	B
OPERADOR DE EMERGENCIAS 066	17,702	2,950	738	21,390	71	345	787	4,850	27,443	Regimen Ley Nueva 1993 - 2020	B
OPERADOR DE EMERGENCIAS 066	17,702	2,950	738	21,390	71	345	787	4,850	27,443	Regimen Ley Nueva 1993 - 2020	B
OPERADOR DE EMERGENCIAS 066	17,702	2,950	738	21,390	71	345	787	4,850	27,443	Regimen Ley Nueva 1993 - 2020	B
OPERADOR DE EMERGENCIAS 066	17,702	2,950	738	21,390	71	345	787	4,850	27,443	Regimen Ley Nueva 1993 - 2020	B
OPERADOR DE EMERGENCIAS 066	17,702	2,950	738	21,390	71	345	787	4,850	27,443	Regimen Ley Nueva 1993 - 2020	B
OPERADOR DE EMERGENCIAS 066	17,703	2,951	738	21,391	71	345	787	4,851	27,444	Regimen Ley Nueva 1993 - 2020	B
OPERADOR DE EMERGENCIAS 066	17,705	2,951	738	21,394	71	345	787	4,851	27,447	Regimen Ley Nueva 1993 - 2020	B
OPERADOR DE EMERGENCIAS 066	17,706	2,951	738	21,395	71	345	787	4,851	27,449	Regimen Ley Nueva 1993 - 2020	B
OPERADOR DE EMERGENCIAS 066	17,702	2,950	738	21,390	71	345	787	4,850	27,443	Regimen Ley Nueva 1993 - 2020	B
OPERADOR DE EMERGENCIAS 066	17,702	2,950	738	21,390	71	345	787	4,850	27,443	Regimen Ley Nueva 1993 - 2020	B
OPERADOR DE EMERGENCIAS 066	17,702	2,950	738	21,390	71	345	787	4,850	27,443	Regimen Ley Nueva 1993 - 2020	B
OPERADOR DE EMERGENCIAS 066	17,702	2,950	738	21,390	71	345	787	4,850	27,443	Regimen Ley Nueva 1993 - 2020	B
OPERADOR DE EMERGENCIAS 066	17,702	2,950	738	21,390	71	345	787	4,850	27,443	Regimen Ley Nueva 1993 - 2020	B
OPERADOR DE EMERGENCIAS 066	17,702	2,950	738	21,390	71	345	787	4,850	27,443	Regimen Ley Nueva 1993 - 2020	B
OPERADOR DE EMERGENCIAS 066	17,702	2,950	738	21,390	71	345	787	4,850	27,443	Regimen Ley Nueva 1993 - 2020	B
OPERADOR DE EMERGENCIAS 066	17,702	2,950	738	21,390	71	345	787	4,850	27,443	Regimen Ley Nueva 1993 - 2020	B
OPERADOR DE EMERGENCIAS 066	17,702	2,950	738	21,390	71	345	787	4,850	27,443	Regimen Ley Nueva 1993 - 2020	B
OPERADOR DE EMERGENCIAS 066	17,702	2,950	738	21,390	71	345	787	4,850	27,443	Regimen Ley Nueva 1993 - 2020	B
OPERADOR DE EMERGENCIAS 066	17,702	2,950	738	21,390	71	345	787	4,850	27,443	Regimen Ley Nueva 1993 - 2020	B
OPERADOR DE EMERGENCIAS 066	17,702	2,950	738	21,390	71	345	787	4,850	27,443	Regimen Ley Nueva 1993 - 2020	B
OPERADOR DE EMERGENCIAS 066	16,888	2,815	704	20,406	71	345	751	4,627	26,200	Regimen Ley Nueva 1993 - 2020	B
OPERADOR DE EMERGENCIAS 066	17,707	2,951	738	21,396	71	345	787	4,852	27,450	Regimen Ley Nueva 1993 - 2020	B
OPERADOR DE EMERGENCIAS 066	17,702	2,950	738	21,390	71	345	787	4,850	27,443	Regimen Ley Nueva 1993 - 2020	B
OPERADOR DE EMERGENCIAS 066	17,702	2,950	738	21,390	71	345	787	4,850	27,443	Regimen Ley Nueva 1993 - 2020	B
OPERADOR DE EMERGENCIAS 066	17,702	2,950	738	21,390	71	345	787	4,850	27,443	Regimen Ley Nueva 1993 - 2020	B
OPERADOR DE EMERGENCIAS 066	16,917	2,820	705	20,441	71	345	752	4,635	26,244	Regimen Ley Nueva 1993 - 2020	B
OPERADOR DE EMERGENCIAS 066	17,707	2,951	738	21,396	71	345	787	4,852	27,450	Regimen Ley Nueva 1993 - 2020	B
OPERADOR DE EMERGENCIAS 066	17,706	2,951	738	21,395	71	345	787	4,851	27,449	Regimen Ley Nueva 1993 - 2020	B
OPERADOR DE EMERGENCIAS 066	17,706	2,951	738	21,395	71	345	787	4,851	27,449	Regimen Ley Nueva 1993 - 2020	B
OPERADOR DE EMERGENCIAS 066	17,702	2,950	738	21,390	71	345	787	4,850	27,443	Regimen Ley Nueva 1993 - 2020	B
OPERADOR DE EMERGENCIAS 066	17,702	2,950	738	21,390	71	345	787	4,850	27,443	Regimen Ley Nueva 1993 - 2020	B
OPERADOR DE EMERGENCIAS 066	17,702	2,950	738	21,390	71	345	787	4,850	27,443	Regimen Ley Nueva 1993 - 2020	B
OPERADOR DE EMERGENCIAS 066	17,702	2,950	738	21,390	71	345	787	4,850	27,443	Regimen Ley Nueva 1993 - 2020	B
OPERADOR DE EMERGENCIAS 066	17,702	2,950	738	21,390	71	345	787	4,850	27,443	Regimen Ley Nueva 1993 - 2020	B
OPERADOR DE EMERGENCIAS 066	17,702	2,950	738	21,390	71	345	787	4,850	27,443	Regimen Ley Nueva 1993 - 2020	B
OPERADOR DE EMERGENCIAS 066	17,702	2,950	738	21,390	71	345	787	4,850	27,443	Regimen Ley Nueva 1993 - 2020	B
OPERADOR DE EMERGENCIAS 066	17,702	2,950	738	21,390	71	345	787	4,850	27,443	Regimen Ley Nueva 1993 - 2020	B
OPERADOR DE EMERGENCIAS 066	17,702	2,950	738	21,390	71	345	787	4,850	27,443	Regimen Ley Nueva 1993 - 2020	B
OPERADOR DE EMERGENCIAS 066	17,702	2,950	738	21,390	71	345	787	4,850	27,443	Regimen Ley Nueva 1993 - 2020	B
OPERADOR DE GRUA	11,691	1,949	487	14,127	71	345	520	2,291	17,353	Transicion Ley 1983	B
OPERADOR DE LOCATEL	9,550	1,592	398	11,540	71	345	424	2,617	14,997	Regimen Ley Nueva 1993 - 2020	B
OPERADOR DE POST PRODUCCION	11,143	1,857	464	13,464	71	345	495	3,053	17,429	Regimen Ley Nueva 1993 - 2020	B
OPERADOR DE POST PRODUCCION	21,000	3,500	875	25,375	71	345	933	5,754	32,478	Regimen Ley Nueva 1993 - 2020	B
OPERADOR DE RADIO	17,702	2,950	738	21,390	71	345	787	4,850	27,443	Regimen Ley Nueva 1993 - 2020	B

**C.5 TABULADORES Y PLAZAS PODER EJECUTIVO**  
**C.5.1 NOMINA TABULADA DE LOS SERVIDORES PÚBLICOS DEL GOBIERNO CENTRAL**

**NOMINA TABULADA BRUTA POR PUESTO**

PUESTO	PERCEPCIONES ORDINARIAS				PRESTACIONES ADICIONALES			SEGURIDAD SOCIAL	COSTO TOTAL	TIPO DE PUESTO	
	PERCEPCION MENSUAL	AGUINALDO	PRIMA VACACIONAL	PERCEPCION MENSUAL + AGUINALDO + PRIMA VACACIONAL	APOYO NAVIDEÑO	FONDO DE AHORRO	DIA DEL SERVIDOR PUBLICO			REGIMEN	PLANTILLA
OPERADOR DE RADIO	17,702	2,950	738	21,390	71	345	787	4,850	27,443	Regimen Ley Nueva 1993 - 2020	B
OPERADOR DE RADIO	17,702	2,950	738	21,390	71	345	787	4,850	27,443	Regimen Ley Nueva 1993 - 2020	B
OPERADOR DE RADIO	17,702	2,950	738	21,390	71	345	787	4,850	27,443	Regimen Ley Nueva 1993 - 2020	B
OPERADOR DE RADIO	17,702	2,950	738	21,390	71	345	787	4,850	27,443	Regimen Ley Nueva 1993 - 2020	B
OPERADOR DE RADIO	17,702	2,950	738	21,390	71	345	787	4,850	27,443	Regimen Ley Nueva 1993 - 2020	B
OPERADOR DE RADIO	16,917	2,820	705	20,441	71	345	752	4,635	26,244	Regimen Ley Nueva 1993 - 2020	B
OPERADOR DE RADIO	17,702	2,950	738	21,390	71	345	787	4,850	27,443	Regimen Ley Nueva 1993 - 2020	B
OPERADOR DE RADIO	17,702	2,950	738	21,390	71	345	787	4,850	27,443	Regimen Ley Nueva 1993 - 2020	B
OPERADOR DE RADIO	17,702	2,950	738	21,390	71	345	787	4,850	27,443	Regimen Ley Nueva 1993 - 2020	B
OPERADOR DE RADIO	17,706	2,951	738	21,395	71	345	787	4,851	27,449	Regimen Ley Nueva 1993 - 2020	B
OPERADOR DE RADIO	17,702	2,950	738	21,390	71	345	787	4,850	27,443	Regimen Ley Nueva 1993 - 2020	B
OPERADOR DE RADIO	17,702	2,950	738	21,390	71	345	787	4,850	27,443	Regimen Ley Nueva 1993 - 2020	B
OPERADOR DE RADIO	17,702	2,950	738	21,390	71	345	787	4,850	27,443	Regimen Ley Nueva 1993 - 2020	B
OPERADOR DE RADIO	17,702	2,950	738	21,390	71	345	787	4,850	27,443	Regimen Ley Nueva 1993 - 2020	B
OPERADOR DE RADIO	17,702	2,950	738	21,390	71	345	787	4,850	27,443	Regimen Ley Nueva 1993 - 2020	B
OPERADOR DE RADIO	17,702	2,950	738	21,390	71	345	787	4,850	27,443	Regimen Ley Nueva 1993 - 2020	B
OPERADOR DE RADIO	17,703	2,951	738	21,391	71	345	787	4,851	27,444	Regimen Ley Nueva 1993 - 2020	B
OPERADOR DE TRABAJOS ESPECIALES	10,717	1,786	447	12,950	71	345	476	2,936	16,778	Regimen Ley Nueva 1993 - 2020	B
OPERADOR DE TRANSMISION DEL CERRO DEL MIRADOR	24,800	4,133	1,033	29,967	71	345	1,102	6,795	38,280	Regimen Ley Nueva 1993 - 2020	B
OPERADOR DE TRANSMISION DEL CERRO DEL MIRADOR	24,800	4,133	1,033	29,967	71	345	1,102	6,795	38,280	Regimen Ley Nueva 1993 - 2020	B
OPERADOR DE TRANSMISION DEL CERRO DEL MIRADOR	24,800	4,133	1,033	29,967	71	345	1,102	4,861	36,346	Transicion Ley 1983	B
OPERADOR DE TREN	10,717	1,786	447	12,950	71	345	476	2,936	16,778	Regimen Ley Nueva 1993 - 2020	B
OPERADOR LOCUTOR	7,953	1,326	331	9,610	0	0	0	0	9,610	Sin aportaciones	H
OPERADOR LOCUTOR	14,500	2,417	604	17,521	71	345	644	3,973	22,554	Regimen Ley Nueva 1993 - 2020	B
OPERADOR LOCUTOR	14,500	2,417	604	17,521	71	345	644	3,973	22,554	Regimen Ley Nueva 1993 - 2020	B
OPERADOR LOCUTOR	15,000	2,500	625	18,125	71	345	667	4,110	23,318	Regimen Ley Nueva 1993 - 2020	B
OPERADOR LOCUTOR	18,500	3,083	771	22,354	71	345	822	5,069	28,661	Regimen Ley Nueva 1993 - 2020	B
OPERADOR LOCUTOR	11,494	1,916	479	13,889	71	345	511	3,149	17,965	Regimen Ley Nueva 1993 - 2020	B
OPERADOR LOCUTOR	10,622	1,770	443	12,835	71	345	472	2,910	16,633	Regimen Ley Nueva 1993 - 2020	B
OPERADOR LOCUTOR	15,000	2,500	625	18,125	71	345	667	4,110	23,318	Regimen Ley Nueva 1993 - 2020	B
OPERADOR LOCUTOR	15,000	2,500	625	18,125	71	345	667	4,110	23,318	Regimen Ley Nueva 1993 - 2020	B
OPERADOR LOCUTOR	15,000	2,500	625	18,125	71	345	667	4,110	23,318	Regimen Ley Nueva 1993 - 2020	B
OPERADOR SITE ESTATAL O LOCAL	31,436	5,239	1,310	37,985	71	345	1,397	6,161	45,960	Transicion Ley 1983	B
OPERADOR TELEFONICO	17,702	2,950	738	21,390	71	345	787	4,850	27,443	Regimen Ley Nueva 1993 - 2020	B
OPERADOR TELEFONICO	17,702	2,950	738	21,390	71	345	787	4,850	27,443	Regimen Ley Nueva 1993 - 2020	B
OPERADOR TELEFONICO	17,702	2,950	738	21,390	71	345	787	4,850	27,443	Regimen Ley Nueva 1993 - 2020	B
OPERADOR TELEFONICO	17,702	2,950	738	21,390	71	345	787	4,850	27,443	Regimen Ley Nueva 1993 - 2020	B
OPERATIVO DE LOGISTICA	21,778	3,630	907	26,315	71	345	968	5,967	33,666	Regimen Ley Nueva 1993 - 2020	B
OPERATIVOS DE INSPECCION Y SEGURIDAD DE VIDA SILVESTRE	27,641	4,607	1,152	33,400	71	345	1,228	7,574	42,617	Regimen Ley Nueva 1993 - 2020	B
OPERATIVOS DE INSPECCION Y SEGURIDAD DE VIDA SILVESTRE	22,303	3,717	929	26,949	71	345	991	6,111	34,468	Regimen Ley Nueva 1993 - 2020	B
PEDAGOGA	17,472	2,912	728	21,112	71	345	777	4,787	27,092	Regimen Ley Nueva 1993 - 2020	B
PEDIATRA	15,022	2,504	626	18,152	71	345	668	4,116	23,351	Regimen Ley Nueva 1993 - 2020	B
PELUQUERO	11,691	1,949	487	14,127	71	345	520	2,291	17,353	Transicion Ley 1983	B
PERITO	15,914	2,652	663	19,229	71	345	707	4,360	24,713	Regimen Ley Nueva 1993 - 2020	B
PERITO CALIGRAFO DACTILOSCOPICO	21,109	3,518	880	25,507	71	345	938	5,784	32,645	Regimen Ley Nueva 1993 - 2020	B
PERITO CALIGRAFO DACTILOSCOPICO	21,109	3,518	880	25,507	71	345	938	5,784	32,645	Regimen Ley Nueva 1993 - 2020	B
PERITO CALIGRAFO DACTILOSCOPICO	21,109	3,518	880	25,507	71	345	938	5,784	32,645	Regimen Ley Nueva 1993 - 2020	B
PERITO CRIMINOLOGO	21,680	3,613	903	26,197	71	345	964	5,940	33,516	Regimen Ley Nueva 1993 - 2020	B
PERITO CRIMINOLOGO	21,677	3,613	903	26,193	71	345	963	5,939	33,512	Regimen Ley Nueva 1993 - 2020	B
PERITO CRIMINOLOGO	20,687	3,448	862	24,997	71	345	919	5,668	32,000	Regimen Ley Nueva 1993 - 2020	B
PERITO CRIMINOLOGO	21,677	3,613	903	26,193	71	345	963	5,939	33,512	Regimen Ley Nueva 1993 - 2020	B
PERITO CRIMINOLOGO	21,678	3,613	903	26,194	71	345	963	5,940	33,513	Regimen Ley Nueva 1993 - 2020	B
PERITO CRIMINOLOGO	20,536	3,423	856	24,814	71	345	913	4,025	30,168	Transicion Ley 1983	B
PERITO CRIMINOLOGO	26,206	4,368	1,092	31,666	71	345	1,165	7,180	40,427	Regimen Ley Nueva 1993 - 2020	B



























































































































































































**C.5 TABULADORES Y PLAZAS PODER EJECUTIVO**  
**C.5.1 NOMINA TABULADA DE LOS SERVIDORES PÚBLICOS DEL GOBIERNO CENTRAL**

**NOMINA TABULADA BRUTA POR PUESTO**

PUESTO	PERCEPCIONES ORDINARIAS				PRESTACIONES ADICIONALES			SEGURIDAD SOCIAL	COSTO TOTAL	TIPO DE PUESTO	
	PERCEPCION MENSUAL	AGUINALDO	PRIMA VACACIONAL	PERCEPCION MENSUAL + AGUINALDO + PRIMA VACACIONAL	APOYO NAVIDEÑO	FONDO DE AHORRO	DIA DEL SERVIDOR PUBLICO			REGIMEN	PLANTILLA
POLICIA CUSTODIO TERCERO	21,569	3,595	899	26,063	71	345	959	5,910	33,347	Regimen Ley Nueva 1993 - 2020	B
POLICIA CUSTODIO TERCERO	21,569	3,595	899	26,063	71	345	959	5,910	33,347	Regimen Ley Nueva 1993 - 2020	B
POLICIA CUSTODIO TERCERO	21,569	3,595	899	26,063	71	345	959	5,910	33,347	Regimen Ley Nueva 1993 - 2020	B
POLICIA CUSTODIO TERCERO	21,569	3,595	899	26,063	71	345	959	5,910	33,347	Regimen Ley Nueva 1993 - 2020	B
POLICIA CUSTODIO TERCERO	21,569	3,595	899	26,063	71	345	959	5,910	33,347	Regimen Ley Nueva 1993 - 2020	B
POLICIA CUSTODIO TERCERO	21,569	3,595	899	26,063	71	345	959	5,910	33,347	Regimen Ley Nueva 1993 - 2020	B
POLICIA CUSTODIO TERCERO	21,569	3,595	899	26,063	71	345	959	5,910	33,347	Regimen Ley Nueva 1993 - 2020	B
POLICIA CUSTODIO TERCERO	21,569	3,595	899	26,063	71	345	959	5,910	33,347	Regimen Ley Nueva 1993 - 2020	B
POLICIA CUSTODIO TERCERO	21,569	3,595	899	26,063	71	345	959	5,910	33,347	Regimen Ley Nueva 1993 - 2020	B
POLICIA CUSTODIO TERCERO	21,569	3,595	899	26,063	71	345	959	5,910	33,347	Regimen Ley Nueva 1993 - 2020	B
POLICIA CUSTODIO TERCERO	21,569	3,595	899	26,063	71	345	959	5,910	33,347	Regimen Ley Nueva 1993 - 2020	B
POLICIA CUSTODIO TERCERO	21,569	3,595	899	26,063	71	345	959	5,910	33,347	Regimen Ley Nueva 1993 - 2020	B
POLICIA CUSTODIO TERCERO	21,569	3,595	899	26,063	71	345	959	5,910	33,347	Regimen Ley Nueva 1993 - 2020	B
POLICIA CUSTODIO TERCERO	21,569	3,595	899	26,063	71	345	959	5,910	33,347	Regimen Ley Nueva 1993 - 2020	B
POLICIA CUSTODIO TERCERO	21,569	3,595	899	26,063	71	345	959	5,910	33,347	Regimen Ley Nueva 1993 - 2020	B
POLICIA CUSTODIO TERCERO	21,569	3,595	899	26,063	71	345	959	5,910	33,347	Regimen Ley Nueva 1993 - 2020	B
POLICIA CUSTODIO TERCERO	21,569	3,595	899	26,063	71	345	959	5,910	33,347	Regimen Ley Nueva 1993 - 2020	B
POLICIA CUSTODIO TERCERO	21,569	3,595	899	26,063	71	345	959	5,910	33,347	Regimen Ley Nueva 1993 - 2020	B
POLICIA CUSTODIO TERCERO	21,569	3,595	899	26,063	71	345	959	5,910	33,347	Regimen Ley Nueva 1993 - 2020	B
POLICIA CUSTODIO TERCERO	21,569	3,595	899	26,063	71	345	959	5,910	33,347	Regimen Ley Nueva 1993 - 2020	B
POLICIA CUSTODIO TERCERO	21,569	3,595	899	26,063	71	345	959	5,910	33,347	Regimen Ley Nueva 1993 - 2020	B
POLICIA CUSTODIO TERCERO	21,569	3,595	899	26,063	71	345	959	5,910	33,347	Regimen Ley Nueva 1993 - 2020	B
POLICIA CUSTODIO TERCERO	21,569	3,595	899	26,063	71	345	959	5,910	33,347	Regimen Ley Nueva 1993 - 2020	B
POLICIA CUSTODIO TERCERO	21,569	3,595	899	26,063	71	345	959	5,910	33,347	Regimen Ley Nueva 1993 - 2020	B
POLICIA CUSTODIO TERCERO	21,569	3,595	899	26,063	71	345	959	5,910	33,347	Regimen Ley Nueva 1993 - 2020	B
POLICIA CUSTODIO TERCERO	21,569	3,595	899	26,063	71	345	959	5,910	33,347	Regimen Ley Nueva 1993 - 2020	B
POLICIA CUSTODIO TERCERO	21,569	3,595	899	26,063	71	345	959	5,910	33,347	Regimen Ley Nueva 1993 - 2020	B
POLICIA CUSTODIO TERCERO	21,569	3,595	899	26,063	71	345	959	5,910	33,347	Regimen Ley Nueva 1993 - 2020	B
POLICIA CUSTODIO TERCERO	21,569	3,595	899	26,063	71	345	959	5,910	33,347	Regimen Ley Nueva 1993 - 2020	B
POLICIA CUSTODIO TERCERO	21,569	3,595	899	26,063	71	345	959	5,910	33,347	Regimen Ley Nueva 1993 - 2020	B
POLICIA CUSTODIO TERCERO	21,569	3,595	899	26,063	71	345	959	5,910	33,347	Regimen Ley Nueva 1993 - 2020	B
POLICIA CUSTODIO TERCERO	21,569	3,595	899	26,063	71	345	959	5,910	33,347	Regimen Ley Nueva 1993 - 2020	B
POLICIA CUSTODIO TERCERO	21,569	3,595	899	26,063	71	345	959	5,910	33,347	Regimen Ley Nueva 1993 - 2020	B
POLICIA CUSTODIO TERCERO	21,569	3,595	899	26,063	71	345	959	5,910	33,347	Regimen Ley Nueva 1993 - 2020	B
POLICIA CUSTODIO TERCERO	21,569	3,595	899	26,063	71	345	959	5,910	33,347	Regimen Ley Nueva 1993 - 2020	B
POLICIA CUSTODIO TERCERO	21,569	3,595	899	26,063	71	345	959	5,910	33,347	Regimen Ley Nueva 1993 - 2020	B
POLICIA CUSTODIO TERCERO (HABILITADO)	21,569	3,595	899	26,063	71	345	959	5,910	33,347	Regimen Ley Nueva 1993 - 2020	B
POLICIA PRIMERO	27,498	4,583	1,146	33,227	71	345	1,222	7,534	42,399	Regimen Ley Nueva 1993 - 2020	B
POLICIA PRIMERO	27,498	4,583	1,146	33,227	71	345	1,222	7,534	42,399	Regimen Ley Nueva 1993 - 2020	B
POLICIA PRIMERO	27,498	4,583	1,146	33,227	71	345	1,222	7,534	42,399	Regimen Ley Nueva 1993 - 2020	B
POLICIA PRIMERO	27,498	4,583	1,146	33,227	71	345	1,222	7,534	42,399	Regimen Ley Nueva 1993 - 2020	B



















































































**C.5 TABULADORES Y PLAZAS PODER EJECUTIVO**  
**C.5.1 NOMINA TABULADA DE LOS SERVIDORES PÚBLICOS DEL GOBIERNO CENTRAL**

**NOMINA TABULADA BRUTA POR PUESTO**

PUESTO	PERCEPCIONES ORDINARIAS				PRESTACIONES ADICIONALES			SEGURIDAD SOCIAL	COSTO TOTAL	TIPO DE PUESTO	
	PERCEPCION MENSUAL	AGUINALDO	PRIMA VACACIONAL	PERCEPCION MENSUAL + AGUINALDO + PRIMA VACACIONAL	APOYO NAVIDEÑO	FONDO DE AHORRO	DIA DEL SERVIDOR PUBLICO			REGIMEN	PLANTILLA
POLICIA TERCERO	21,570	3,595	899	26,064	71	345	959	5,910	33,348	Regimen Ley Nueva 1993 - 2020	B
POLICIA TERCERO	21,570	3,595	899	26,064	71	345	959	5,910	33,348	Regimen Ley Nueva 1993 - 2020	B
POLICIA TERCERO (C.C.E.)	21,570	3,595	899	26,064	71	345	959	5,910	33,348	Regimen Ley Nueva 1993 - 2020	B
POLICIA TERCERO (C.P.P.)	21,570	3,595	899	26,064	71	345	959	5,910	33,348	Regimen Ley Nueva 1993 - 2020	B
POLICIA TERCERO (C.P.P.)	21,570	3,595	899	26,064	71	345	959	5,910	33,348	Regimen Ley Nueva 1993 - 2020	B
POLICIA TERCERO (HABILITADO)	21,485	3,581	895	25,961	71	345	955	5,887	33,219	Regimen Ley Nueva 1993 - 2020	B
POLICIA TERCERO (HABILITADO)	21,098	3,516	879	25,493	71	345	938	5,781	32,628	Regimen Ley Nueva 1993 - 2020	B
POLICIA TERCERO (HABILITADO)	21,485	3,581	895	25,961	71	345	955	5,887	33,219	Regimen Ley Nueva 1993 - 2020	B
POLICIA TERCERO (HABILITADO)	21,098	3,516	879	25,493	71	345	938	5,781	32,628	Regimen Ley Nueva 1993 - 2020	B
POLICIA TERCERO (HABILITADO)	21,098	3,516	879	25,493	71	345	938	5,781	32,628	Regimen Ley Nueva 1993 - 2020	B
POLICIA TERCERO (HABILITADO)	21,570	3,595	899	26,064	71	345	959	5,910	33,348	Regimen Ley Nueva 1993 - 2020	B
POLICIA TERCERO (HABILITADO)	21,485	3,581	895	25,961	71	345	955	5,887	33,219	Regimen Ley Nueva 1993 - 2020	B
POLICIA TERCERO (HABILITADO)	21,485	3,581	895	25,961	71	345	955	5,887	33,219	Regimen Ley Nueva 1993 - 2020	B
POLICIA TERCERO (HABILITADO)	21,485	3,581	895	25,961	71	345	955	5,887	33,219	Regimen Ley Nueva 1993 - 2020	B
POLICIA TERCERO (HABILITADO)	21,485	3,581	895	25,961	71	345	955	5,887	33,219	Regimen Ley Nueva 1993 - 2020	B
POLICIA TERCERO (HABILITADO)	21,485	3,581	895	25,961	71	345	955	5,887	33,219	Regimen Ley Nueva 1993 - 2020	B
POLICIA TERCERO (HABILITADO)	21,570	3,595	899	26,064	71	345	959	5,910	33,348	Regimen Ley Nueva 1993 - 2020	B
POLICIA TERCERO (HABILITADO)	21,570	3,595	899	26,064	71	345	959	5,910	33,348	Regimen Ley Nueva 1993 - 2020	B
POLICIA TERCERO (HABILITADO)	21,570	3,595	899	26,064	71	345	959	5,910	33,348	Regimen Ley Nueva 1993 - 2020	B
POLICIA TERCERO (HABILITADO)	21,570	3,595	899	26,064	71	345	959	5,910	33,348	Regimen Ley Nueva 1993 - 2020	B
POLICIA TERCERO (HABILITADO)	21,485	3,581	895	25,961	71	345	955	5,887	33,219	Regimen Ley Nueva 1993 - 2020	B
PRECEPTOR	15,359	2,560	640	18,559	71	345	683	4,208	23,866	Regimen Ley Nueva 1993 - 2020	B
PRECEPTOR	15,361	2,560	640	18,561	71	345	683	3,011	22,671	Transicion Ley 1983	B
PRECEPTOR	15,361	2,560	640	18,561	71	345	683	4,209	23,869	Regimen Ley Nueva 1993 - 2020	B
PRESIDENTA DE JUNTA ESPECIAL	54,279	9,047	2,262	65,587	71	345	2,412	10,639	79,054	Transicion Ley 1983	B
PRESIDENTA DE JUNTA ESPECIAL	54,279	9,047	2,262	65,587	71	345	2,412	10,639	79,054	Transicion Ley 1983	B
PRESIDENTA DE LA COMISION DE HONOR Y JUSTICIA	80,982	13,497	3,374	97,853	71	345	3,599	22,189	124,057	Regimen Ley Nueva 1993 - 2020	B
PRESIDENTA EJECUTIVA	96,817	16,136	4,034	116,987	71	345	4,303	18,976	140,682	Regimen Ley Nueva 1993 - 2020	B
PRESIDENTE DE JUNTA ESPECIAL	54,279	9,047	2,262	65,587	71	345	2,412	10,639	79,054	Transicion Ley 1983	B
PRESIDENTE DE JUNTA ESPECIAL	54,279	9,047	2,262	65,587	71	345	2,412	14,872	83,288	Regimen Ley Nueva 1993 - 2020	B
PRESIDENTE DE JUNTA ESPECIAL	55,219	9,203	2,301	66,723	71	345	2,454	10,823	80,416	Transicion Ley 1983	B
PRESIDENTE DE JUNTA ESPECIAL	54,279	9,047	2,262	65,587	71	345	2,412	10,639	79,054	Transicion Ley 1983	B
PRESIDENTE DE JUNTA ESPECIAL	54,279	9,047	2,262	65,587	71	345	2,412	10,639	79,054	Transicion Ley 1983	B
PRESIDENTE DE JUNTA ESPECIAL	54,279	9,047	2,262	65,587	71	345	2,412	14,872	83,288	Regimen Ley Nueva 1993 - 2020	B
PRESIDENTE DE JUNTA ESPECIAL	54,279	9,047	2,262	65,587	71	345	2,412	14,872	83,288	Regimen Ley Nueva 1993 - 2020	B
PRESIDENTE DE JUNTA ESPECIAL	54,279	9,047	2,262	65,587	71	345	2,412	14,872	83,288	Regimen Ley Nueva 1993 - 2020	B
PRESIDENTE DE JUNTA ESPECIAL	54,279	9,047	2,262	65,587	71	345	2,412	10,639	79,054	Transicion Ley 1983	B
PRESIDENTE DE JUNTA ESPECIAL	54,279	9,047	2,262	65,587	71	345	2,412	10,639	79,054	Transicion Ley 1983	B
PRESIDENTE DE LA JUNTA LOCAL DE CONCILIACION Y ARBITRAJE	91,424	15,237	3,809	110,471	71	345	4,063	17,919	132,869	Transicion Ley 1983	B
PRESIDENTE DEL TRIBUNAL DE ARBITRAJE	92,000	15,333	3,833	111,167	71	345	4,089	25,208	140,879	Regimen Ley Nueva 1993 - 2020	B
PRIMER REGISTRADOR DEL PRIMER DISTRITO MONTERREY	52,054	8,676	2,169	62,899	71	345	2,314	10,203	75,831	Transicion Ley 1983	B
PRIMER REGISTRADOR DEL SEGUNDO DISTRITO CADEREYTA	52,054	8,676	2,169	62,899	71	345	2,314	14,263	79,891	Regimen Ley Nueva 1993 - 2020	B
PROCURADOR AUXILIAR	36,127	6,021	1,505	43,653	71	345	1,606	9,899	55,574	Regimen Ley Nueva 1993 - 2020	B
PROCURADOR AUXILIAR	36,127	6,021	1,505	43,653	71	345	1,606	9,899	55,574	Regimen Ley Nueva 1993 - 2020	B
PROCURADOR AUXILIAR	36,127	6,021	1,505	43,653	71	345	1,606	9,899	55,574	Regimen Ley Nueva 1993 - 2020	B
PROCURADOR AUXILIAR	36,127	6,021	1,505	43,653	71	345	1,606	9,899	55,574	Regimen Ley Nueva 1993 - 2020	B
PROCURADOR AUXILIAR	19,101	3,184	796	23,080	71	345	849	3,744	28,089	Transicion Ley 1983	B
PROCURADOR AUXILIAR	36,127	6,021	1,505	43,653	71	345	1,606	9,899	55,574	Regimen Ley Nueva 1993 - 2020	B
PROCURADOR DE LA DEFENSA DEL TRABAJO	64,533	10,756	2,689	77,977	71	345	2,868	17,682	98,943	Regimen Ley Nueva 1993 - 2020	B
PROCURADOR FISCAL	91,424	15,237	3,809	110,471	71	345	4,063	25,050	140,000	Regimen Ley Nueva 1993 - 2020	B
PRODUCTOR	20,848	3,475	869	25,191	71	345	927	4,086	30,620	Transicion Ley 1983	B
PRODUCTOR	24,756	4,126	1,032	29,914	0	0	0	0	29,914	Sin aportaciones	H
PRODUCTOR	5,290	882	220	6,392	0	0	0	0	6,392	Sin aportaciones	H
PRODUCTOR DE RADIO	10,000	1,667	417	12,083	0	0	0	0	12,083	Sin aportaciones	H
PRODUCTOR DE RADIO	12,998	2,166	542	15,706	71	345	578	3,561	20,261	Regimen Ley Nueva 1993 - 2020	B
PRODUCTOR DE RADIO	20,000	3,333	833	24,167	71	345	889	5,480	30,951	Regimen Ley Nueva 1993 - 2020	B

**C.5 TABULADORES Y PLAZAS PODER EJECUTIVO**  
**C.5.1 NOMINA TABULADA DE LOS SERVIDORES PÚBLICOS DEL GOBIERNO CENTRAL**

**NOMINA TABULADA BRUTA POR PUESTO**

PUESTO	PERCEPCIONES ORDINARIAS				PRESTACIONES ADICIONALES			SEGURIDAD SOCIAL	COSTO TOTAL	TIPO DE PUESTO	
	PERCEPCION MENSUAL	AGUINALDO	PRIMA VACACIONAL	PERCEPCION MENSUAL + AGUINALDO + PRIMA VACACIONAL	APOYO NAVIDEÑO	FONDO DE AHORRO	DIA DEL SERVIDOR PUBLICO			REGIMEN	PLANTILLA
PRODUCTOR DE RADIO	20,078	3,346	837	24,261	71	345	892	5,501	31,070	Regimen Ley Nueva 1993 - 2020	B
PRODUCTOR DE RADIO	20,000	3,333	833	24,167	71	345	889	5,480	30,951	Regimen Ley Nueva 1993 - 2020	B
PRODUCTOR DE RADIO	15,473	2,579	645	18,697	71	345	688	4,240	24,040	Regimen Ley Nueva 1993 - 2020	B
PRODUCTOR DE RADIO	20,000	3,333	833	24,167	71	345	889	5,480	30,951	Regimen Ley Nueva 1993 - 2020	B
PRODUCTOR DE RADIO	22,146	3,691	923	26,760	71	345	984	6,068	34,228	Regimen Ley Nueva 1993 - 2020	B
PRODUCTOR DE RADIO	20,000	3,333	833	24,167	71	345	889	5,480	30,951	Regimen Ley Nueva 1993 - 2020	B
PRODUCTOR DE RADIO	20,000	3,333	833	24,167	71	345	889	5,480	30,951	Regimen Ley Nueva 1993 - 2020	B
PRODUCTOR DE RADIO	18,130	3,022	755	21,907	71	345	806	3,553	26,682	Transicion Ley 1983	B
PRODUCTOR DE TELEVISION	16,504	2,751	688	19,942	0	0	0	0	19,942	Sin aportaciones	H
PRODUCTOR DE TELEVISION	15,473	2,579	645	18,697	71	345	688	4,240	24,040	Regimen Ley Nueva 1993 - 2020	B
PRODUCTOR DE TELEVISION	16,084	2,681	670	19,435	71	345	715	4,407	24,973	Regimen Ley Nueva 1993 - 2020	B
PRODUCTOR DE TELEVISION	19,000	3,167	792	22,958	71	345	844	5,206	29,425	Regimen Ley Nueva 1993 - 2020	B
PRODUCTOR DE TELEVISION	21,000	3,500	875	25,375	71	345	933	5,754	32,478	Regimen Ley Nueva 1993 - 2020	B
PRODUCTOR DE TELEVISION	20,500	3,417	854	24,771	71	345	911	5,617	31,715	Regimen Ley Nueva 1993 - 2020	B
PRODUCTOR DE TELEVISION	22,000	3,667	917	26,583	71	345	978	6,028	34,005	Regimen Ley Nueva 1993 - 2020	B
PRODUCTOR DE TELEVISION	22,500	3,750	938	27,188	71	345	1,000	4,410	33,013	Transicion Ley 1983	B
PRODUCTOR DE TELEVISION	19,000	3,167	792	22,958	71	345	844	5,206	29,425	Regimen Ley Nueva 1993 - 2020	B
PRODUCTOR DE TELEVISION	22,000	3,667	917	26,583	71	345	978	6,028	34,005	Regimen Ley Nueva 1993 - 2020	B
PRODUCTOR DE TELEVISION	22,000	3,667	917	26,583	71	345	978	6,028	34,005	Regimen Ley Nueva 1993 - 2020	B
PRODUCTOR DE TELEVISION	22,000	3,667	917	26,583	71	345	978	6,028	34,005	Regimen Ley Nueva 1993 - 2020	B
PRODUCTOR DE TELEVISION	21,500	3,583	896	25,979	71	345	956	5,891	33,242	Regimen Ley Nueva 1993 - 2020	B
PRODUCTOR DE TELEVISION	22,000	3,667	917	26,583	71	345	978	4,312	32,289	Transicion Ley 1983	B
PRODUCTOR DE TELEVISION	13,447	2,241	560	16,248	71	345	598	3,684	20,946	Regimen Ley Nueva 1993 - 2020	B
PRODUCTOR DE TELEVISION	13,597	2,266	567	16,430	71	345	604	3,726	21,175	Regimen Ley Nueva 1993 - 2020	B
PRODUCTOR DE TELEVISION	22,000	3,667	917	26,583	71	345	978	6,028	34,005	Regimen Ley Nueva 1993 - 2020	B
PRODUCTOR LOCUTOR	8,937	1,490	372	10,799	0	0	0	0	10,799	Sin aportaciones	H
PRODUCTOR LOCUTOR	4,772	795	199	5,766	0	0	0	0	5,766	Sin aportaciones	H
PROGRAMA APICOLA	33,187	5,531	1,383	40,101	71	345	1,475	6,505	48,496	Transicion Ley 1983	B
PROGRAMADOR	24,537	4,090	1,022	29,649	71	345	1,091	6,723	37,878	Regimen Ley Nueva 1993 - 2020	B
PROGRAMADOR	21,664	3,611	903	26,177	71	345	963	5,936	33,492	Regimen Ley Nueva 1993 - 2020	B
PROGRAMADOR	21,758	3,626	907	26,291	71	345	967	5,962	33,635	Regimen Ley Nueva 1993 - 2020	B
PROGRAMADOR	22,082	3,680	920	26,682	71	345	981	6,050	34,130	Regimen Ley Nueva 1993 - 2020	B
PROGRAMADOR	22,082	3,680	920	26,682	71	345	981	6,050	34,130	Regimen Ley Nueva 1993 - 2020	B
PROGRAMADOR	21,758	3,626	907	26,291	71	345	967	5,962	33,635	Regimen Ley Nueva 1993 - 2020	B
PROGRAMADOR	22,082	3,680	920	26,682	71	345	981	6,050	34,130	Regimen Ley Nueva 1993 - 2020	B
PROGRAMADOR	21,664	3,611	903	26,177	71	345	963	5,936	33,492	Regimen Ley Nueva 1993 - 2020	B
PROGRAMADOR	22,082	3,680	920	26,682	71	345	981	6,050	34,130	Regimen Ley Nueva 1993 - 2020	B
PROGRAMADOR	21,664	3,611	903	26,177	71	345	963	5,936	33,492	Regimen Ley Nueva 1993 - 2020	B
PROGRAMADOR	24,244	4,041	1,010	29,295	71	345	1,078	6,643	37,431	Regimen Ley Nueva 1993 - 2020	B
PROGRAMADOR	24,244	4,041	1,010	29,295	71	345	1,078	6,643	37,431	Regimen Ley Nueva 1993 - 2020	B
PROGRAMADOR	24,244	4,041	1,010	29,295	71	345	1,078	6,643	37,431	Regimen Ley Nueva 1993 - 2020	B
PROGRAMADOR	24,244	4,041	1,010	29,295	71	345	1,078	6,643	37,431	Regimen Ley Nueva 1993 - 2020	B
PROGRAMADOR	22,081	3,680	920	26,681	71	345	981	4,328	32,406	Transicion Ley 1983	B
PROGRAMADOR	21,625	3,604	901	26,130	71	345	961	5,925	33,432	Regimen Ley Nueva 1993 - 2020	B
PROGRAMADOR	26,819	4,470	1,117	32,406	71	345	1,192	7,348	41,362	Regimen Ley Nueva 1993 - 2020	B
PROGRAMADOR	21,664	3,611	903	26,177	71	345	963	5,936	33,492	Regimen Ley Nueva 1993 - 2020	B
PROGRAMADOR	15,443	2,574	643	18,660	0	0	0	0	18,660	Sin aportaciones	H
PROGRAMADOR	20,000	3,333	833	24,167	71	345	889	5,480	30,951	Regimen Ley Nueva 1993 - 2020	B
PROGRAMADOR	18,500	3,083	771	22,354	71	345	822	5,069	28,661	Regimen Ley Nueva 1993 - 2020	B
PROGRAMADOR	31,186	5,198	1,299	37,683	71	345	1,386	8,545	48,030	Regimen Ley Nueva 1993 - 2020	B
PROGRAMADOR	31,186	5,198	1,299	37,683	71	345	1,386	8,545	48,030	Regimen Ley Nueva 1993 - 2020	B
PROGRAMADOR DE SISTEMAS	40,538	6,756	1,689	48,983	71	345	1,802	11,107	62,308	Regimen Ley Nueva 1993 - 2020	B
PROMOTOR	18,474	3,079	770	22,323	0	0	0	0	22,323	Sin aportaciones	H

**C.5 TABULADORES Y PLAZAS PODER EJECUTIVO**  
**C.5.1 NOMINA TABULADA DE LOS SERVIDORES PÚBLICOS DEL GOBIERNO CENTRAL**

**NOMINA TABULADA BRUTA POR PUESTO**

PUESTO	PERCEPCIONES ORDINARIAS				PRESTACIONES ADICIONALES				COSTO TOTAL	TIPO DE PUESTO	
	PERCEPCION MENSUAL	AGUINALDO	PRIMA VACACIONAL	PERCEPCION MENSUAL + AGUINALDO + PRIMA VACACIONAL	APOYO NAVIDEÑO	FONDO DE AHORRO	DIA DEL SERVIDOR PUBLICO	SEGURIDAD SOCIAL		REGIMEN	PLANTILLA
PROMOTOR	18,474	3,079	770	22,323	0	0	0	0	22,323	Sin aportaciones	H
PROMOTOR	13,956	2,326	582	16,864	0	0	0	0	16,864	Sin aportaciones	H
PROMOTOR DE DEPORTES EN CENTROS COMUNITARIOS	13,956	2,326	582	16,864	0	0	0	0	16,864	Sin aportaciones	H
PROMOTOR DE DEPORTES EN CENTROS COMUNITARIOS	13,956	2,326	582	16,864	0	0	0	0	16,864	Sin aportaciones	H
PROMOTOR DE DEPORTES EN CENTROS COMUNITARIOS	13,956	2,326	582	16,864	0	0	0	0	16,864	Sin aportaciones	H
PROMOTOR DE DEPORTES EN CENTROS COMUNITARIOS	15,424	2,571	643	18,637	0	0	0	0	18,637	Sin aportaciones	H
PROMOTOR DE DEPORTES EN CENTROS COMUNITARIOS	15,397	2,566	642	18,605	0	0	0	0	18,605	Sin aportaciones	H
PROMOTOR DE DEPORTES EN CENTROS COMUNITARIOS	13,956	2,326	582	16,864	0	0	0	0	16,864	Sin aportaciones	H
PROMOTOR DEL MODULO INTERACTIVO DE COMUNICACION	15,424	2,571	643	18,637	0	0	0	0	18,637	Sin aportaciones	H
PROMOTOR FORESTAL	23,003	3,834	958	27,795	0	0	0	0	27,795	Sin aportaciones	H
PROMOTOR RURAL	18,183	3,031	758	21,971	0	0	0	0	21,971	Sin aportaciones	H
PROMOTOR RURAL	20,713	3,452	863	25,028	71	345	921	5,675	32,040	Regimen Ley Nueva 1993 - 2020	B
PROMOTOR RURAL	20,729	3,455	864	25,048	71	345	921	4,063	30,448	Transicion Ley 1983	B
PROMOTOR RURAL	20,873	3,479	870	25,222	71	345	928	5,719	32,284	Regimen Ley Nueva 1993 - 2020	B
PROMOTOR RURAL	15,882	2,647	662	19,191	71	345	706	4,352	24,664	Regimen Ley Nueva 1993 - 2020	B
PROMOTOR RURAL	31,888	5,315	1,329	38,531	71	345	1,417	6,250	46,614	Transicion Ley 1983	B
PROMOTOR RURAL	25,115	4,186	1,046	30,347	71	345	1,116	4,923	36,802	Transicion Ley 1983	B
PROMOTOR RURAL	28,154	4,692	1,173	34,019	71	345	1,251	5,518	41,205	Transicion Ley 1983	B
PROMOTOR RURAL	28,148	4,691	1,173	34,012	71	345	1,251	5,517	41,196	Transicion Ley 1983	B
PROMOTOR RURAL	25,972	4,329	1,082	31,383	71	345	1,154	7,116	40,069	Regimen Ley Nueva 1993 - 2020	B
PROMOTOR RURAL	28,070	4,678	1,170	33,918	71	345	1,248	5,502	41,083	Transicion Ley 1983	B
PROMOTOR RURAL	24,087	4,015	1,004	29,105	71	345	1,071	4,721	35,313	Transicion Ley 1983	B
PROMOTOR RURAL	29,918	4,986	1,247	36,151	71	345	1,330	5,964	43,760	Transicion Ley 1983	B
PROMOTOR RURAL	25,115	4,186	1,046	30,347	71	345	1,116	4,923	36,802	Transicion Ley 1983	B
PROMOTOR RURAL	28,782	4,797	1,199	34,778	71	345	1,279	5,641	42,115	Transicion Ley 1983	B
PROMOTOR SOCIAL	16,653	2,776	694	20,122	71	345	740	4,563	25,841	Regimen Ley Nueva 1993 - 2020	B
PROMOTOR SOCIAL	20,362	3,394	848	24,604	71	345	905	5,579	31,504	Regimen Ley Nueva 1993 - 2020	B
PROMOTOR SOCIAL	18,236	3,039	760	22,035	71	345	810	3,574	26,836	Transicion Ley 1983	B
PROMOTOR SOCIAL	16,365	2,728	682	19,774	71	345	727	4,484	25,402	Regimen Ley Nueva 1993 - 2020	B
PROMOTOR SOCIAL	21,472	3,579	895	25,945	71	345	954	5,883	33,199	Regimen Ley Nueva 1993 - 2020	B
PROMOTOR SOCIAL	28,317	4,720	1,180	34,216	71	345	1,259	7,759	43,650	Regimen Ley Nueva 1993 - 2020	B
PROMOTOR SOCIAL	16,368	2,728	682	19,778	71	345	727	3,208	24,129	Transicion Ley 1983	B
PROMOTOR SOCIAL	15,397	2,566	642	18,605	0	0	0	0	18,605	Sin aportaciones	H
PROMOTOR SOCIAL	17,408	2,901	725	21,035	0	0	0	0	21,035	Sin aportaciones	H
PROMOTOR SOCIAL	19,100	3,183	796	23,079	0	0	0	0	23,079	Sin aportaciones	H
PROMOTOR SOCIAL	13,956	2,326	582	16,864	0	0	0	0	16,864	Sin aportaciones	H
PROMOTOR SOCIAL	15,397	2,566	642	18,605	0	0	0	0	18,605	Sin aportaciones	H
PROMOTOR SOCIAL DE REGION SUR EN PROYE	19,654	3,276	819	23,749	0	0	0	0	23,749	Sin aportaciones	H
PROMOTOR SOCIAL EN CENTROS COMUNITARIO	18,474	3,079	770	22,323	0	0	0	0	22,323	Sin aportaciones	H
PROMOTOR SOCIAL EN CENTROS COMUNITARIO	13,956	2,326	582	16,864	0	0	0	0	16,864	Sin aportaciones	H
PROMOTOR SOCIAL EN CENTROS COMUNITARIO	13,956	2,326	582	16,864	0	0	0	0	16,864	Sin aportaciones	H
PROMOTOR SUPERVISOR	10,324	1,721	430	12,475	71	345	459	2,829	16,178	Regimen Ley Nueva 1993 - 2020	B
PROMOTORA DE AUTOEMPLEO	15,237	2,540	635	18,411	71	345	677	4,175	23,679	Regimen Ley Nueva 1993 - 2020	B
PROYECTISTA	28,485	4,748	1,187	34,419	71	345	1,266	7,805	43,906	Regimen Ley Nueva 1993 - 2020	B
PROYECTOS DE DIFUSION E INFORMACION	32,366	5,394	1,349	39,109	71	345	1,438	6,344	47,307	Transicion Ley 1983	B
PSICOLOGA	16,159	2,693	673	19,525	0	0	0	0	19,525	Sin aportaciones	H
PSICOLOGA	20,536	3,423	856	24,814	71	345	913	5,627	31,770	Regimen Ley Nueva 1993 - 2020	B
PSICOLOGA	20,536	3,423	856	24,814	71	345	913	5,627	31,770	Regimen Ley Nueva 1993 - 2020	B
PSICOLOGA	16,351	2,725	681	19,757	71	345	727	3,205	24,105	Transicion Ley 1983	B
PSICOLOGA	24,673	4,112	1,028	29,813	71	345	1,097	6,760	38,086	Regimen Ley Nueva 1993 - 2020	B
PSICOLOGA	24,019	4,003	1,001	29,023	71	345	1,068	6,581	37,088	Regimen Ley Nueva 1993 - 2020	B
PSICOLOGA	20,536	3,423	856	24,814	71	345	913	5,627	31,770	Regimen Ley Nueva 1993 - 2020	B
PSICOLOGA	23,386	3,898	974	28,258	71	345	1,039	6,408	36,121	Regimen Ley Nueva 1993 - 2020	B
PSICOLOGA	20,536	3,423	856	24,814	71	345	913	4,025	30,168	Transicion Ley 1983	B

**C.5 TABULADORES Y PLAZAS PODER EJECUTIVO**  
**C.5.1 NOMINA TABULADA DE LOS SERVIDORES PÚBLICOS DEL GOBIERNO CENTRAL**

**NOMINA TABULADA BRUTA POR PUESTO**

PUESTO	PERCEPCIONES ORDINARIAS				PRESTACIONES ADICIONALES			SEGURIDAD SOCIAL	COSTO TOTAL	TIPO DE PUESTO	
	PERCEPCION MENSUAL	AGUINALDO	PRIMA VACACIONAL	PERCEPCION MENSUAL + AGUINALDO + PRIMA VACACIONAL	APOYO NAVIDEÑO	FONDO DE AHORRO	DIA DEL SERVIDOR PUBLICO			REGIMEN	PLANTILLA
PSICOLOGA	20,536	3,423	856	24,814	71	345	913	5,627	31,770	Regimen Ley Nueva 1993 - 2020	B
PSICOLOGA	18,479	3,080	770	22,329	71	345	821	5,063	28,629	Regimen Ley Nueva 1993 - 2020	B
PSICOLOGA	17,665	2,944	736	21,345	71	345	785	4,840	27,386	Regimen Ley Nueva 1993 - 2020	B
PSICOLOGO	15,995	2,666	666	19,327	71	345	711	4,383	24,837	Regimen Ley Nueva 1993 - 2020	B
PSICOLOGO	16,159	2,693	673	19,525	0	0	0	0	19,525	Sin aportaciones	H
PSICOLOGO	17,628	2,938	735	21,301	0	0	0	0	21,301	Sin aportaciones	H
PSICOLOGO	15,361	2,560	640	18,561	71	345	683	3,011	22,671	Transicion Ley 1983	B
PSICOLOGO	20,536	3,423	856	24,814	71	345	913	4,025	30,168	Transicion Ley 1983	B
PSICOLOGO	14,248	2,375	594	17,216	71	345	633	3,904	22,169	Regimen Ley Nueva 1993 - 2020	B
PSICOLOGO	13,620	2,270	568	16,458	71	345	605	3,732	21,211	Regimen Ley Nueva 1993 - 2020	B
PSICOLOGO	12,995	2,166	541	15,702	71	345	578	3,561	20,256	Regimen Ley Nueva 1993 - 2020	B
PSICOLOGO	13,620	2,270	568	16,458	71	345	605	3,732	21,211	Regimen Ley Nueva 1993 - 2020	B
PSICOLOGO	13,620	2,270	568	16,458	71	345	605	3,732	21,211	Regimen Ley Nueva 1993 - 2020	B
PSICOLOGO	13,620	2,270	568	16,458	71	345	605	3,732	21,211	Regimen Ley Nueva 1993 - 2020	B
PSICOLOGO	13,595	2,266	566	16,427	71	345	604	3,725	21,172	Regimen Ley Nueva 1993 - 2020	B
PSICOLOGO	8,280	1,380	345	10,005	71	345	368	2,269	13,058	Regimen Ley Nueva 1993 - 2020	B
PSICOLOGO	19,422	3,237	809	23,468	0	0	0	0	23,468	Sin aportaciones	H
PSICOLOGO	19,422	3,237	809	23,468	0	0	0	0	23,468	Sin aportaciones	H
PSICOLOGO	16,351	2,725	681	19,757	71	345	727	3,205	24,105	Transicion Ley 1983	B
PSICOLOGO	20,536	3,423	856	24,814	71	345	913	5,627	31,770	Regimen Ley Nueva 1993 - 2020	B
PSICOLOGO	22,658	3,776	944	27,378	71	345	1,007	6,208	35,010	Regimen Ley Nueva 1993 - 2020	B
PSICOLOGO	22,657	3,776	944	27,377	71	345	1,007	6,208	35,008	Regimen Ley Nueva 1993 - 2020	B
PSICOLOGO	20,535	3,423	856	24,813	71	345	913	4,025	30,166	Transicion Ley 1983	B
PSICOLOGO	24,673	4,112	1,028	29,813	71	345	1,097	6,760	38,086	Regimen Ley Nueva 1993 - 2020	B
PSICOLOGO	32,183	5,364	1,341	38,888	71	345	1,430	8,818	49,552	Regimen Ley Nueva 1993 - 2020	B
PSICOLOGO	18,568	3,095	774	22,436	71	345	825	5,088	28,765	Regimen Ley Nueva 1993 - 2020	B
PSICOLOGO	22,657	3,776	944	27,377	71	345	1,007	6,208	35,008	Regimen Ley Nueva 1993 - 2020	B
PSICOLOGO	25,511	4,252	1,063	30,826	71	345	1,134	6,990	39,365	Regimen Ley Nueva 1993 - 2020	B
PSICOLOGO	18,568	3,095	774	22,436	71	345	825	5,088	28,765	Regimen Ley Nueva 1993 - 2020	B
PSICOLOGO	18,568	3,095	774	22,436	71	345	825	5,088	28,765	Sin aportaciones	B
PSICOLOGO	26,043	4,341	1,085	31,469	71	345	1,157	7,136	40,178	Regimen Ley Nueva 1993 - 2020	B
PSICOLOGO	24,642	4,107	1,027	29,776	71	345	1,095	6,752	38,039	Regimen Ley Nueva 1993 - 2020	B
PSICOLOGO	28,928	4,821	1,205	34,955	71	345	1,286	7,926	44,582	Regimen Ley Nueva 1993 - 2020	B
PSICOLOGO	25,518	4,253	1,063	30,834	71	345	1,134	6,992	39,376	Regimen Ley Nueva 1993 - 2020	B
PSICOLOGO	20,536	3,423	856	24,814	71	345	913	5,627	31,770	Regimen Ley Nueva 1993 - 2020	B
PSICOLOGO	21,620	3,603	901	26,124	71	345	961	4,238	31,738	Transicion Ley 1983	B
PSICOLOGO	16,137	2,690	672	19,499	71	345	717	4,422	25,053	Regimen Ley Nueva 1993 - 2020	B
PSICOLOGO	21,621	3,604	901	26,125	71	345	961	5,924	33,426	Regimen Ley Nueva 1993 - 2020	B
PSICOLOGO	20,536	3,423	856	24,814	71	345	913	5,627	31,770	Regimen Ley Nueva 1993 - 2020	B
PSICOLOGO	20,536	3,423	856	24,814	71	345	913	5,627	31,770	Regimen Ley Nueva 1993 - 2020	B
PSICOLOGO	21,620	3,603	901	26,124	71	345	961	5,924	33,425	Regimen Ley Nueva 1993 - 2020	B
PSICOLOGO	21,620	3,603	901	26,124	71	345	961	5,924	33,425	Regimen Ley Nueva 1993 - 2020	B
PSICOLOGO	20,536	3,423	856	24,814	71	345	913	5,627	31,770	Regimen Ley Nueva 1993 - 2020	B
PSICOLOGO COMUNITARIO	16,159	2,693	673	19,525	0	0	0	0	19,525	Sin aportaciones	H
PSICOLOGO COMUNITARIO EN CENTROS COMUNITARIOS	16,159	2,693	673	19,525	0	0	0	0	19,525	Sin aportaciones	H
PSICOLOGO COMUNITARIO EN CENTROS COMUNITARIOS	17,628	2,938	735	21,301	0	0	0	0	21,301	Sin aportaciones	H
PSICOLOGO COMUNITARIO EN CENTROS COMUNITARIOS	16,159	2,693	673	19,525	0	0	0	0	19,525	Sin aportaciones	H
PSICOLOGO COMUNITARIO EN CENTROS COMUNITARIOS	16,159	2,693	673	19,525	0	0	0	0	19,525	Sin aportaciones	H
PSICOLOGO COMUNITARIO EN CENTROS COMUNITARIOS	16,159	2,693	673	19,525	0	0	0	0	19,525	Sin aportaciones	H
PSICOLOGO DE LA UNIDAD DE ORIENTACION	42,230	7,038	1,760	51,028	71	345	1,877	11,571	64,892	Regimen Ley Nueva 1993 - 2020	B
PSICOLOGO MAESTRO	16,478	2,746	687	19,911	71	345	732	3,230	24,289	Transicion Ley 1983	B
PSICOLOGO MAESTRO	15,361	2,560	640	18,561	71	345	683	4,209	23,869	Regimen Ley Nueva 1993 - 2020	B
PSICOLOGO MAESTRO	15,361	2,560	640	18,561	71	345	683	4,209	23,869	Regimen Ley Nueva 1993 - 2020	B
PSICOLOGO MAESTRO	19,888	3,315	829	24,031	71	345	884	3,898	29,229	Transicion Ley 1983	B

**C.5 TABULADORES Y PLAZAS PODER EJECUTIVO**  
**C.5.1 NOMINA TABULADA DE LOS SERVIDORES PÚBLICOS DEL GOBIERNO CENTRAL**

**NOMINA TABULADA BRUTA POR PUESTO**

PUESTO	PERCEPCIONES ORDINARIAS				PRESTACIONES ADICIONALES			SEGURIDAD SOCIAL	COSTO TOTAL	TIPO DE PUESTO	
	PERCEPCION MENSUAL	AGUINALDO	PRIMA VACACIONAL	PERCEPCION MENSUAL + AGUINALDO + PRIMA VACACIONAL	APOYO NAVIDEÑO	FONDO DE AHORRO	DIA DEL SERVIDOR PUBLICO			REGIMEN	PLANTILLA
PSICOLOGO MAESTRO	15,361	2,560	640	18,561	71	345	683	4,209	23,869	Regimen Ley Nueva 1993 - 2020	B
PSIQUIATRA	18,995	3,166	791	22,952	71	345	844	3,723	27,935	Transicion Ley 1983	B
PSIQUIATRA	18,916	3,153	788	22,857	71	345	841	5,183	29,296	Regimen Ley Nueva 1993 - 2020	B
PSIQUIATRA	19,065	3,178	794	23,037	71	345	847	5,224	29,524	Regimen Ley Nueva 1993 - 2020	B
QUINTO REGISTRADOR DEL PRIMER DISTRITO MONTERREY	52,054	8,676	2,169	62,899	71	345	2,314	14,263	79,891	Regimen Ley Nueva 1993 - 2020	B
RADIOLOGO	15,154	2,526	631	18,311	71	345	674	2,970	22,371	Transicion Ley 1983	B
RADIOLOGO	25,788	4,298	1,075	31,161	71	345	1,146	7,066	39,788	Regimen Ley Nueva 1993 - 2020	B
RECEPCIONISTA	15,688	2,615	654	18,956	71	345	697	3,075	23,144	Transicion Ley 1983	B
RECEPCIONISTA	18,294	3,049	762	22,105	71	345	813	5,013	28,347	Regimen Ley Nueva 1993 - 2020	B
RECEPCIONISTA	16,401	2,734	683	19,818	71	345	729	4,494	25,457	Regimen Ley Nueva 1993 - 2020	B
RECEPCIONISTA	15,473	2,579	645	18,697	71	345	688	4,240	24,040	Regimen Ley Nueva 1993 - 2020	B
RECEPCIONISTA	11,462	1,910	478	13,850	71	345	509	3,141	17,916	Regimen Ley Nueva 1993 - 2020	B
RECEPCIONISTA	17,988	2,998	750	21,736	71	345	799	4,929	27,880	Regimen Ley Nueva 1993 - 2020	B
RECEPCIONISTA	8,045	1,341	335	9,721	71	345	358	2,204	12,699	Sin aportaciones	B
RECEPCIONISTA	16,137	2,690	672	19,499	71	345	717	4,422	25,053	Regimen Ley Nueva 1993 - 2020	B
RECEPCIONISTA	17,702	2,950	738	21,390	71	345	787	4,850	27,443	Regimen Ley Nueva 1993 - 2020	B
RECEPCIONISTA	17,702	2,950	738	21,390	71	345	787	4,850	27,443	Regimen Ley Nueva 1993 - 2020	B
RECEPCIONISTA	17,954	2,992	748	21,694	71	345	798	4,919	27,828	Sin aportaciones	B
RECEPCIONISTA	10,562	1,760	440	12,762	71	345	469	2,894	16,542	Regimen Ley Nueva 1993 - 2020	B
RECEPCIONISTA	15,000	2,500	625	18,125	71	345	667	4,110	23,318	Regimen Ley Nueva 1993 - 2020	B
RECEPCIONISTA	9,161	1,527	382	11,070	71	345	407	2,510	14,403	Regimen Ley Nueva 1993 - 2020	B
RECEPCIONISTA	10,915	1,819	455	13,189	71	345	485	2,991	17,081	Regimen Ley Nueva 1993 - 2020	B
RECEPCIONISTA	10,915	1,819	455	13,189	71	345	485	2,991	17,081	Regimen Ley Nueva 1993 - 2020	B
RECLUTADOR SUPERVISOR	19,482	3,247	812	23,541	71	345	866	5,338	30,161	Regimen Ley Nueva 1993 - 2020	B
RECLUTADOR SUPERVISOR	27,182	4,530	1,133	32,845	71	345	1,208	5,328	39,797	Transicion Ley 1983	B
RECTOR	78,414	13,069	3,267	94,750	71	345	3,485	21,485	120,137	Regimen Ley Nueva 1993 - 2020	B
REDACTOR	22,658	3,776	944	27,378	71	345	1,007	4,441	33,242	Transicion Ley 1983	B
REDACTOR	21,122	3,520	880	25,522	71	345	939	4,140	31,017	Transicion Ley 1983	B
REDACTOR	21,122	3,520	880	25,522	71	345	939	4,140	31,017	Transicion Ley 1983	B
REDACTOR	13,900	2,317	579	16,796	71	345	618	3,809	21,638	Regimen Ley Nueva 1993 - 2020	B
REGISTRADOR DEL 8° DISTRITO GALEANA	52,054	8,676	2,169	62,899	71	345	2,314	10,203	75,831	Transicion Ley 1983	B
REGISTRADOR DEL QUINTO DISTRITO CERRALVO	55,963	9,327	2,332	67,622	71	345	2,487	10,969	81,494	Transicion Ley 1983	B
REGISTRADOR DEL SEPTIMO DISTRITO MONTEMORELOS	52,054	8,676	2,169	62,899	71	345	2,314	10,203	75,831	Transicion Ley 1983	B
REGISTRADOR DEL SEXTO DISTRITO VILLALDAMA	55,963	9,327	2,332	67,622	71	345	2,487	10,969	81,494	Transicion Ley 1983	B
REGISTRADORA TERCER DISTRITO LINARES	52,054	8,676	2,169	62,899	71	345	2,314	14,263	79,891	Regimen Ley Nueva 1993 - 2020	B
REPORTERA	19,131	3,189	797	23,117	71	345	850	3,750	28,132	Transicion Ley 1983	B
REPORTERO	19,131	3,189	797	23,117	71	345	850	5,242	29,625	Regimen Ley Nueva 1993 - 2020	B
REPORTERO	18,929	3,155	789	22,873	0	0	0	0	22,873	Sin aportaciones	H
REPORTERO	15,443	2,574	643	18,660	0	0	0	0	18,660	Sin aportaciones	H
REPORTERO	15,000	2,500	625	18,125	71	345	667	4,110	23,318	Regimen Ley Nueva 1993 - 2020	B
REPRESENTANTE EN COMITES DE ENTIDADES	34,959	5,827	1,457	42,242	71	345	1,554	9,579	53,790	Regimen Ley Nueva 1993 - 2020	B
REPRESENTANTE OBRERO	25,173	4,196	1,049	30,417	71	345	1,119	6,897	38,849	Regimen Ley Nueva 1993 - 2020	B
REPRESENTANTE OBRERO	25,173	4,196	1,049	30,417	71	345	1,119	6,897	38,849	Regimen Ley Nueva 1993 - 2020	B
REPRESENTANTE OBRERO	25,173	4,196	1,049	30,417	71	345	1,119	6,897	38,849	Regimen Ley Nueva 1993 - 2020	B
REPRESENTANTE OBRERO	25,173	4,196	1,049	30,417	71	345	1,119	6,897	38,849	Regimen Ley Nueva 1993 - 2020	B
REPRESENTANTE OBRERO	25,173	4,196	1,049	30,417	71	345	1,119	6,897	38,849	Regimen Ley Nueva 1993 - 2020	B
REPRESENTANTE OBRERO	24,069	4,012	1,003	29,083	71	345	1,070	6,595	37,164	Sin aportaciones	B
REPRESENTANTE OBRERO	24,012	4,002	1,001	29,015	71	345	1,067	6,579	37,077	Sin aportaciones	B
REPRESENTANTE OBRERO	25,173	4,196	1,049	30,417	71	345	1,119	6,897	38,849	Regimen Ley Nueva 1993 - 2020	B
REPRESENTANTE OBRERO	24,322	4,054	1,013	29,389	71	345	1,081	6,664	37,550	Sin aportaciones	B
REPRESENTANTE OBRERO	25,173	4,196	1,049	30,417	71	345	1,119	6,897	38,849	Regimen Ley Nueva 1993 - 2020	B
REPRESENTANTE OBRERO	25,173	4,196	1,049	30,417	71	345	1,119	6,897	38,849	Regimen Ley Nueva 1993 - 2020	B
REPRESENTANTE OBRERO	25,171	4,195	1,049	30,415	71	345	1,119	6,897	38,846	Regimen Ley Nueva 1993 - 2020	B
REPRESENTANTE OBRERO	25,171	4,195	1,049	30,415	71	345	1,119	6,897	38,846	Regimen Ley Nueva 1993 - 2020	B



**C.5 TABULADORES Y PLAZAS PODER EJECUTIVO**  
**C.5.1 NOMINA TABULADA DE LOS SERVIDORES PÚBLICOS DEL GOBIERNO CENTRAL**

**NOMINA TABULADA BRUTA POR PUESTO**

PUESTO	PERCEPCIONES ORDINARIAS				PRESTACIONES ADICIONALES			SEGURIDAD SOCIAL	COSTO TOTAL	TIPO DE PUESTO	
	PERCEPCION MENSUAL	AGUINALDO	PRIMA VACACIONAL	PERCEPCION MENSUAL + AGUINALDO + PRIMA VACACIONAL	APOYO NAVIDEÑO	FONDO DE AHORRO	DIA DEL SERVIDOR PUBLICO			REGIMEN	PLANTILLA
REPRESENTANTE OBRERO	24,069	4,012	1,003	29,083	71	345	1,070	6,595	37,164	Regimen Ley Nueva 1993 - 2020	B
REPRESENTANTE PATRONAL	25,173	4,196	1,049	30,417	71	345	1,119	6,897	38,849	Regimen Ley Nueva 1993 - 2020	B
REPRESENTANTE PATRONAL	25,173	4,196	1,049	30,417	71	345	1,119	6,897	38,849	Regimen Ley Nueva 1993 - 2020	B
REPRESENTANTE PATRONAL	25,173	4,196	1,049	30,417	71	345	1,119	6,897	38,849	Sin aportaciones	B
REPRESENTANTE PATRONAL	25,173	4,196	1,049	30,417	71	345	1,119	6,897	38,849	Regimen Ley Nueva 1993 - 2020	B
REPRESENTANTE PATRONAL	25,173	4,196	1,049	30,417	71	345	1,119	6,897	38,849	Regimen Ley Nueva 1993 - 2020	B
REPRESENTANTE PATRONAL	25,173	4,196	1,049	30,417	71	345	1,119	6,897	38,849	Regimen Ley Nueva 1993 - 2020	B
REPRESENTANTE PATRONAL	24,069	4,012	1,003	29,083	71	345	1,070	6,595	37,164	Sin aportaciones	B
REPRESENTANTE PATRONAL	25,173	4,196	1,049	30,417	71	345	1,119	6,897	38,849	Regimen Ley Nueva 1993 - 2020	B
REPRESENTANTE PATRONAL	25,173	4,196	1,049	30,417	71	345	1,119	6,897	38,849	Regimen Ley Nueva 1993 - 2020	B
REPRESENTANTE PATRONAL	25,173	4,196	1,049	30,417	71	345	1,119	6,897	38,849	Regimen Ley Nueva 1993 - 2020	B
REPRESENTANTE PATRONAL	25,173	4,196	1,049	30,417	71	345	1,119	6,897	38,849	Regimen Ley Nueva 1993 - 2020	B
REPRESENTANTE PATRONAL	25,173	4,196	1,049	30,417	71	345	1,119	6,897	38,849	Regimen Ley Nueva 1993 - 2020	B
REPRESENTANTE PATRONAL	25,173	4,196	1,049	30,417	71	345	1,119	6,897	38,849	Regimen Ley Nueva 1993 - 2020	B
REPRESENTANTE PATRONAL	25,173	4,196	1,049	30,417	71	345	1,119	6,897	38,849	Regimen Ley Nueva 1993 - 2020	B
REPRESENTANTE PATRONAL	25,173	4,196	1,049	30,417	71	345	1,119	6,897	38,849	Regimen Ley Nueva 1993 - 2020	B
REPRESENTANTE PATRONAL	25,173	4,196	1,049	30,417	71	345	1,119	6,897	38,849	Regimen Ley Nueva 1993 - 2020	B
REPRESENTANTE PATRONAL	25,173	4,196	1,049	30,417	71	345	1,119	6,897	38,849	Regimen Ley Nueva 1993 - 2020	B
REPRESENTANTE PATRONAL	25,173	4,196	1,049	30,417	71	345	1,119	6,897	38,849	Regimen Ley Nueva 1993 - 2020	B
REPRESENTANTE PATRONAL	25,173	4,196	1,049	30,417	71	345	1,119	6,897	38,849	Regimen Ley Nueva 1993 - 2020	B
REPRESENTANTE PATRONAL	25,173	4,196	1,049	30,417	71	345	1,119	6,897	38,849	Regimen Ley Nueva 1993 - 2020	B
REPRESENTANTE PATRONAL	25,173	4,196	1,049	30,417	71	345	1,119	6,897	38,849	Regimen Ley Nueva 1993 - 2020	B
REPRESENTANTE PATRONAL	25,173	4,196	1,049	30,417	71	345	1,119	6,897	38,849	Regimen Ley Nueva 1993 - 2020	B
REPRESENTANTE PATRONAL	25,173	4,196	1,049	30,417	71	345	1,119	6,897	38,849	Regimen Ley Nueva 1993 - 2020	B
RESPONSABLE ADMINISTRATIVO	51,575	8,596	2,149	62,320	71	345	2,292	10,109	75,137	Transicion Ley 1983	B
RESPONSABLE DE ADMINISTRACION DE NOMINAS	55,000	9,167	2,292	66,458	71	345	2,444	15,070	84,389	Regimen Ley Nueva 1993 - 2020	B
RESPONSABLE DE AREA	16,623	2,771	693	20,086	0	0	0	0	20,086	Sin aportaciones	H
RESPONSABLE DE AREA	8,345	1,391	348	10,084	0	0	0	0	10,084	Sin aportaciones	H
RESPONSABLE DE AREA	81,784	13,631	3,408	98,822	71	345	3,635	22,409	125,282	Regimen Ley Nueva 1993 - 2020	B
RESPONSABLE DE ESTACION	16,800	2,800	700	20,300	71	345	747	4,603	26,066	Regimen Ley Nueva 1993 - 2020	B
RESPONSABLE DE ESTACION	16,000	2,667	667	19,333	71	345	711	3,136	23,596	Transicion Ley 1983	B
RESPONSABLE DE ESTACION	16,800	2,800	700	20,300	71	345	747	4,603	26,066	Regimen Ley Nueva 1993 - 2020	B
RESPONSABLE DE ESTACION	22,200	3,700	925	26,825	71	345	987	4,351	32,579	Transicion Ley 1983	B
RESPONSABLE DE ESTACION	17,909	2,985	746	21,640	71	345	796	4,907	27,759	Regimen Ley Nueva 1993 - 2020	B
RESPONSABLE DE ESTACION	16,800	2,800	700	20,300	71	345	747	4,603	26,066	Regimen Ley Nueva 1993 - 2020	B
RESPONSABLE DE ESTACION	16,800	2,800	700	20,300	71	345	747	4,603	26,066	Regimen Ley Nueva 1993 - 2020	B
RESPONSABLE DE LA UNIDAD DE CONTROL DE PLAZAS	55,000	9,167	2,292	66,458	71	345	2,444	10,780	80,099	Transicion Ley 1983	B
RESPONSABLE DE OSC Y ARCHIVO	19,100	3,183	796	23,079	0	0	0	0	23,079	Sin aportaciones	H
RESPONSABLE DE RECURSOS FINANCIEROS	11,580	1,930	483	13,993	71	345	515	2,270	17,193	Transicion Ley 1983	B
RESPONSABLE DE RECURSOS HUMANOS	11,272	1,879	470	13,620	71	345	501	2,209	16,746	Transicion Ley 1983	B
RESPONSABLE DE RECURSOS MATERIALES	10,190	1,698	425	12,313	71	345	453	1,997	15,179	Transicion Ley 1983	B
RESPONSABLE DE SISTEMA Y DIRECCION	16,205	2,701	675	19,581	0	0	0	0	19,581	Sin aportaciones	H
RESPONSABLE DEL PERIODICO OFICIAL	63,562	10,594	2,648	76,804	71	345	2,825	17,416	97,461	Regimen Ley Nueva 1993 - 2020	B
REVISOR	14,019	2,337	584	16,940	71	345	623	2,748	20,726	Transicion Ley 1983	B
SECC. DE DEVOLUCIONES Y ASISTENCIA	15,620	2,603	651	18,874	71	345	694	3,062	23,046	Transicion Ley 1983	B
SECRETARIA	11,294	1,882	471	13,647	71	345	502	3,095	17,659	Regimen Ley Nueva 1993 - 2020	B
SECRETARIA	15,614	2,602	651	18,867	71	345	694	4,278	24,255	Regimen Ley Nueva 1993 - 2020	B
SECRETARIA	16,247	2,708	677	19,632	71	345	722	4,452	25,221	Regimen Ley Nueva 1993 - 2020	B
SECRETARIA	15,612	2,602	651	18,865	71	345	694	4,278	24,252	Regimen Ley Nueva 1993 - 2020	B
SECRETARIA	14,899	2,483	621	18,003	0	0	0	0	18,003	Sin aportaciones	H
SECRETARIA	11,567	1,928	482	13,977	0	0	0	0	13,977	Sin aportaciones	H
SECRETARIA	14,899	2,483	621	18,003	71	345	662	4,082	23,163	Regimen Ley Nueva 1993 - 2020	B
SECRETARIA	14,898	2,483	621	18,002	71	345	662	4,082	23,162	Regimen Ley Nueva 1993 - 2020	B
SECRETARIA	14,899	2,483	621	18,003	71	345	662	4,082	23,163	Regimen Ley Nueva 1993 - 2020	B
SECRETARIA	14,899	2,483	621	18,003	71	345	662	4,082	23,163	Regimen Ley Nueva 1993 - 2020	B
SECRETARIA	12,637	2,106	527	15,270	71	345	562	3,463	19,710	Regimen Ley Nueva 1993 - 2020	B
SECRETARIA	11,502	1,917	479	13,898	71	345	511	3,152	17,977	Regimen Ley Nueva 1993 - 2020	B
SECRETARIA	21,600	3,600	900	26,100	71	345	960	4,234	31,709	Transicion Ley 1983	B
SECRETARIA	15,934	2,656	664	19,254	71	345	708	4,366	24,744	Regimen Ley Nueva 1993 - 2020	B
SECRETARIA	11,336	1,889	472	13,698	71	345	504	2,222	16,839	Transicion Ley 1983	B
SECRETARIA	12,919	2,153	538	15,610	71	345	574	3,540	20,140	Regimen Ley Nueva 1993 - 2020	B
SECRETARIA	11,336	1,889	472	13,698	71	345	504	3,106	17,723	Regimen Ley Nueva 1993 - 2020	B

**C.5 TABULADORES Y PLAZAS PODER EJECUTIVO**  
**C.5.1 NOMINA TABULADA DE LOS SERVIDORES PÚBLICOS DEL GOBIERNO CENTRAL**

**NOMINA TABULADA BRUTA POR PUESTO**

PUESTO	PERCEPCIONES ORDINARIAS				PRESTACIONES ADICIONALES			SEGURIDAD SOCIAL	COSTO TOTAL	TIPO DE PUESTO	
	PERCEPCION MENSUAL	AGUINALDO	PRIMA VACACIONAL	PERCEPCION MENSUAL + AGUINALDO + PRIMA VACACIONAL	APOYO NAVIDEÑO	FONDO DE AHORRO	DIA DEL SERVIDOR PUBLICO			REGIMEN	PLANTILLA
SECRETARIA	27,346	4,558	1,139	33,043	71	345	1,215	7,493	42,167	Regimen Ley Nueva 1993 - 2020	B
SECRETARIA	10,933	1,822	456	13,211	71	345	486	2,996	17,108	Regimen Ley Nueva 1993 - 2020	B
SECRETARIA	26,271	4,379	1,095	31,744	71	345	1,168	7,198	40,526	Regimen Ley Nueva 1993 - 2020	B
SECRETARIA	17,052	2,842	711	20,605	71	345	758	4,672	26,450	Regimen Ley Nueva 1993 - 2020	B
SECRETARIA	19,958	3,326	832	24,116	71	345	887	5,468	30,887	Regimen Ley Nueva 1993 - 2020	B
SECRETARIA	20,673	3,446	861	24,980	71	345	919	4,052	30,366	Transicion Ley 1983	B
SECRETARIA	21,465	3,578	894	25,937	71	345	954	4,207	31,514	Transicion Ley 1983	B
SECRETARIA	22,463	3,744	936	27,143	71	345	998	4,403	32,960	Transicion Ley 1983	B
SECRETARIA	17,632	2,939	735	21,305	71	345	784	4,831	27,336	Regimen Ley Nueva 1993 - 2020	B
SECRETARIA	19,463	3,244	811	23,518	71	345	865	5,333	30,132	Regimen Ley Nueva 1993 - 2020	B
SECRETARIA	17,057	2,843	711	20,611	71	345	758	4,674	26,458	Regimen Ley Nueva 1993 - 2020	B
SECRETARIA	34,643	5,774	1,443	41,860	71	345	1,540	9,492	53,308	Regimen Ley Nueva 1993 - 2020	B
SECRETARIA	18,517	3,086	772	22,375	71	345	823	5,074	28,687	Regimen Ley Nueva 1993 - 2020	B
SECRETARIA	19,773	3,296	824	23,892	71	345	879	5,418	30,605	Regimen Ley Nueva 1993 - 2020	B
SECRETARIA	18,329	3,055	764	22,148	71	345	815	5,022	28,400	Regimen Ley Nueva 1993 - 2020	B
SECRETARIA	16,137	2,690	672	19,499	71	345	717	4,422	25,053	Regimen Ley Nueva 1993 - 2020	B
SECRETARIA	16,137	2,690	672	19,499	71	345	717	4,422	25,053	Regimen Ley Nueva 1993 - 2020	B
SECRETARIA	11,389	1,898	475	13,762	71	345	506	3,121	17,804	Regimen Ley Nueva 1993 - 2020	B
SECRETARIA	10,180	1,697	424	12,301	71	345	452	2,789	15,958	Regimen Ley Nueva 1993 - 2020	B
SECRETARIA	11,389	1,898	475	13,762	71	345	506	3,121	17,804	Regimen Ley Nueva 1993 - 2020	B
SECRETARIA	13,406	2,234	559	16,199	71	345	596	3,673	20,884	Regimen Ley Nueva 1993 - 2020	B
SECRETARIA	19,247	3,208	802	23,257	71	345	855	5,274	29,802	Regimen Ley Nueva 1993 - 2020	B
SECRETARIA	15,605	2,601	650	18,856	71	345	694	4,276	24,241	Regimen Ley Nueva 1993 - 2020	B
SECRETARIA	13,631	2,272	568	16,471	71	345	606	3,735	21,227	Regimen Ley Nueva 1993 - 2020	B
SECRETARIA	12,697	2,116	529	15,342	71	345	564	3,479	19,801	Regimen Ley Nueva 1993 - 2020	B
SECRETARIA ASISTENTE	13,121	2,187	547	15,855	71	345	583	2,572	19,425	Transicion Ley 1983	B
SECRETARIA AUXILIAR	20,686	3,448	862	24,996	71	345	919	4,054	30,385	Transicion Ley 1983	B
SECRETARIA AUXILIAR	11,641	1,940	485	14,066	71	345	517	3,190	18,189	Regimen Ley Nueva 1993 - 2020	B
SECRETARIA DE ADMINISTRACION	105,383	17,564	4,391	127,338	71	345	4,684	28,875	161,312	Regimen Ley Nueva 1993 - 2020	B
SECRETARIA DE COORDINACION	22,000	3,667	917	26,583	71	345	978	6,028	34,005	Regimen Ley Nueva 1993 - 2020	B
SECRETARIA DE COORDINACION JURIDICA	12,483	2,081	520	15,084	71	345	555	3,420	19,475	Regimen Ley Nueva 1993 - 2020	B
SECRETARIA DE COORDINADOR	14,629	2,438	610	17,677	71	345	650	4,008	22,751	Regimen Ley Nueva 1993 - 2020	B
SECRETARIA DE COORDINADOR	23,724	3,954	989	28,667	71	345	1,054	4,650	34,787	Transicion Ley 1983	B
SECRETARIA DE COORDINADOR	19,939	3,323	831	24,093	71	345	886	3,908	29,303	Transicion Ley 1983	B
SECRETARIA DE COORDINADOR	36,419	6,070	1,517	44,006	71	345	1,619	9,979	56,020	Regimen Ley Nueva 1993 - 2020	B
SECRETARIA DE COORDINADOR	20,605	3,434	859	24,898	71	345	916	4,039	30,268	Transicion Ley 1983	B
SECRETARIA DE COORDINADOR	19,427	3,238	809	23,474	71	345	863	5,323	30,077	Regimen Ley Nueva 1993 - 2020	B
SECRETARIA DE COORDINADOR	29,746	4,958	1,239	35,943	71	345	1,322	5,830	43,511	Transicion Ley 1983	B
SECRETARIA DE COORDINADOR	13,670	2,278	570	16,518	71	345	608	2,679	20,221	Transicion Ley 1983	B
SECRETARIA DE COORDINADOR	22,867	3,811	953	27,631	71	345	1,016	6,266	35,329	Sin aportaciones	B
SECRETARIA DE COORDINADOR	15,500	2,583	646	18,729	71	345	689	4,247	24,081	Regimen Ley Nueva 1993 - 2020	B
SECRETARIA DE COORDINADOR	15,500	2,583	646	18,729	71	345	689	3,038	22,872	Transicion Ley 1983	B
SECRETARIA DE COORDINADOR	15,500	2,583	646	18,729	71	345	689	4,247	24,081	Regimen Ley Nueva 1993 - 2020	B
SECRETARIA DE COORDINADOR	15,500	2,583	646	18,729	71	345	689	3,038	22,872	Transicion Ley 1983	B
SECRETARIA DE CULTURA	93,700	15,617	3,904	113,221	71	345	4,164	25,674	143,475	Regimen Ley Nueva 1993 - 2020	B
SECRETARIA DE DEPARTAMENTO	12,350	2,058	515	14,923	71	345	549	2,421	18,308	Transicion Ley 1983	B
SECRETARIA DE DEPARTAMENTO	18,820	3,137	784	22,741	71	345	836	5,157	29,150	Regimen Ley Nueva 1993 - 2020	B
SECRETARIA DE DEPARTAMENTO	17,909	2,985	746	21,640	71	345	796	4,907	27,759	Regimen Ley Nueva 1993 - 2020	B
SECRETARIA DE DEPARTAMENTO	10,574	1,762	441	12,777	71	345	470	2,073	15,735	Transicion Ley 1983	B
SECRETARIA DE DEPARTAMENTO	10,485	1,748	437	12,669	71	345	466	2,055	15,606	Transicion Ley 1983	B
SECRETARIA DE DEPARTAMENTO	13,056	2,176	544	15,776	71	345	580	2,559	19,331	Transicion Ley 1983	B
SECRETARIA DE DEPARTAMENTO	10,574	1,762	441	12,777	71	345	470	2,073	15,735	Transicion Ley 1983	B
SECRETARIA DE DEPARTAMENTO	10,171	1,695	424	12,290	71	345	452	1,994	15,151	Transicion Ley 1983	B
SECRETARIA DE DEPARTAMENTO	10,574	1,762	441	12,777	71	345	470	2,073	15,735	Transicion Ley 1983	B

**C.5 TABULADORES Y PLAZAS PODER EJECUTIVO**  
**C.5.1 NOMINA TABULADA DE LOS SERVIDORES PÚBLICOS DEL GOBIERNO CENTRAL**

**NOMINA TABULADA BRUTA POR PUESTO**

PUESTO	PERCEPCIONES ORDINARIAS				PRESTACIONES ADICIONALES			SEGURIDAD SOCIAL	COSTO TOTAL	TIPO DE PUESTO	
	PERCEPCION MENSUAL	AGUINALDO	PRIMA VACACIONAL	PERCEPCION MENSUAL + AGUINALDO + PRIMA VACACIONAL	APOYO NAVIDEÑO	FONDO DE AHORRO	DIA DEL SERVIDOR PUBLICO			REGIMEN	PLANTILLA
SECRETARIA DE DEPARTAMENTO	10,574	1,762	441	12,777	71	345	470	2,073	15,735	Transicion Ley 1983	B
SECRETARIA DE DEPARTAMENTO	10,485	1,748	437	12,669	71	345	466	2,055	15,606	Transicion Ley 1983	B
SECRETARIA DE DEPARTAMENTO	14,107	2,351	588	17,046	71	345	627	2,765	20,854	Transicion Ley 1983	B
SECRETARIA DE DEPARTAMENTO	16,452	2,742	686	19,880	71	345	731	3,225	24,251	Transicion Ley 1983	B
SECRETARIA DE DEPARTAMENTO	12,509	2,085	521	15,115	71	345	556	2,452	18,539	Transicion Ley 1983	B
SECRETARIA DE DEPARTAMENTO	12,933	2,156	539	15,627	71	345	575	2,535	19,153	Transicion Ley 1983	B
SECRETARIA DE DEPARTAMENTO	10,932	1,822	456	13,210	71	345	486	2,995	17,107	Regimen Ley Nueva 1993 - 2020	B
SECRETARIA DE DEPARTAMENTO	11,467	1,911	478	13,856	71	345	510	2,248	17,029	Transicion Ley 1983	B
SECRETARIA DE DEPARTAMENTO	10,171	1,695	424	12,290	71	345	452	2,787	15,945	Regimen Ley Nueva 1993 - 2020	B
SECRETARIA DE DEPARTAMENTO	16,753	2,792	698	20,243	71	345	745	3,284	24,687	Transicion Ley 1983	B
SECRETARIA DE DEPARTAMENTO	22,463	3,744	936	27,143	71	345	998	6,155	34,712	Regimen Ley Nueva 1993 - 2020	B
SECRETARIA DE DEPARTAMENTO	19,909	3,318	830	24,057	71	345	885	3,902	29,260	Transicion Ley 1983	B
SECRETARIA DE DEPARTAMENTO	15,464	2,577	644	18,686	71	345	687	4,237	24,026	Regimen Ley Nueva 1993 - 2020	B
SECRETARIA DE DEPARTAMENTO	14,505	2,418	604	17,527	71	345	645	2,843	21,430	Transicion Ley 1983	B
SECRETARIA DE DEPARTAMENTO	14,065	2,344	586	16,995	71	345	625	3,854	21,890	Regimen Ley Nueva 1993 - 2020	B
SECRETARIA DE DEPARTAMENTO	14,065	2,344	586	16,995	71	345	625	3,854	21,890	Regimen Ley Nueva 1993 - 2020	B
SECRETARIA DE DEPARTAMENTO	12,347	2,058	514	14,919	71	345	549	3,383	19,267	Regimen Ley Nueva 1993 - 2020	B
SECRETARIA DE DEPARTAMENTO	12,347	2,058	514	14,919	71	345	549	2,420	18,304	Transicion Ley 1983	B
SECRETARIA DE DEPARTAMENTO	14,057	2,343	586	16,986	71	345	625	2,755	20,781	Transicion Ley 1983	B
SECRETARIA DE DEPARTAMENTO	12,347	2,058	514	14,919	71	345	549	3,383	19,267	Regimen Ley Nueva 1993 - 2020	B
SECRETARIA DE DEPARTAMENTO	12,345	2,058	514	14,917	71	345	549	3,383	19,264	Regimen Ley Nueva 1993 - 2020	B
SECRETARIA DE DEPARTAMENTO	12,346	2,058	514	14,918	71	345	549	3,383	19,265	Regimen Ley Nueva 1993 - 2020	B
SECRETARIA DE DEPARTAMENTO	12,345	2,058	514	14,917	71	345	549	3,383	19,264	Regimen Ley Nueva 1993 - 2020	B
SECRETARIA DE DEPARTAMENTO	13,361	2,227	557	16,145	71	345	594	2,619	19,773	Transicion Ley 1983	B
SECRETARIA DE DEPARTAMENTO	15,096	2,516	629	18,241	71	345	671	2,959	22,287	Transicion Ley 1983	B
SECRETARIA DE DEPARTAMENTO	16,780	2,797	699	20,276	71	345	746	4,598	26,035	Regimen Ley Nueva 1993 - 2020	B
SECRETARIA DE DEPARTAMENTO	14,775	2,463	616	17,853	71	345	657	2,896	21,822	Transicion Ley 1983	B
SECRETARIA DE DEPARTAMENTO	13,566	2,261	565	16,392	71	345	603	2,659	20,070	Transicion Ley 1983	B
SECRETARIA DE DEPARTAMENTO	12,228	2,038	510	14,776	71	345	543	3,350	19,085	Regimen Ley Nueva 1993 - 2020	B
SECRETARIA DE DEPARTAMENTO	11,750	1,958	490	14,198	71	345	522	2,303	17,439	Transicion Ley 1983	B
SECRETARIA DE DEPARTAMENTO	11,678	1,946	487	14,111	71	345	519	3,200	18,246	Regimen Ley Nueva 1993 - 2020	B
SECRETARIA DE DEPARTAMENTO	14,500	2,417	604	17,521	71	345	644	2,842	21,423	Transicion Ley 1983	B
SECRETARIA DE DEPARTAMENTO	16,000	2,667	667	19,333	71	345	711	3,136	23,596	Transicion Ley 1983	B
SECRETARIA DE DEPARTAMENTO	8,617	1,436	359	10,412	71	345	383	2,361	13,572	Regimen Ley Nueva 1993 - 2020	B
SECRETARIA DE DIRECCION	32,876	5,479	1,370	39,725	71	345	1,461	6,444	48,046	Transicion Ley 1983	B
SECRETARIA DE DIRECCION	19,248	3,208	802	23,258	71	345	855	3,773	28,302	Transicion Ley 1983	B
SECRETARIA DE DIRECCION	26,218	4,370	1,092	31,680	71	345	1,165	7,184	40,445	Regimen Ley Nueva 1993 - 2020	B
SECRETARIA DE DIRECCION	26,050	4,342	1,085	31,477	71	345	1,158	5,106	38,156	Transicion Ley 1983	B
SECRETARIA DE DIRECCION	18,501	3,084	771	22,355	71	345	822	5,069	28,663	Regimen Ley Nueva 1993 - 2020	B
SECRETARIA DE DIRECCION	20,666	3,444	861	24,971	71	345	918	5,662	31,968	Regimen Ley Nueva 1993 - 2020	B
SECRETARIA DE DIRECCION	23,557	3,926	982	28,465	71	345	1,047	4,617	34,545	Transicion Ley 1983	B
SECRETARIA DE DIRECCION GENERAL	42,910	7,152	1,788	51,850	71	345	1,907	11,757	65,930	Regimen Ley Nueva 1993 - 2020	B
SECRETARIA DE DIRECCION GENERAL	26,819	4,470	1,117	32,406	71	345	1,192	5,257	39,271	Transicion Ley 1983	B
SECRETARIA DE DIRECTOR	17,137	2,856	714	20,707	71	345	762	4,696	26,580	Regimen Ley Nueva 1993 - 2020	B
SECRETARIA DE DIRECTOR	21,596	3,599	900	26,095	71	345	960	4,233	31,704	Transicion Ley 1983	B
SECRETARIA DE DIRECTOR	21,425	3,571	893	25,889	71	345	952	4,199	31,456	Transicion Ley 1983	B
SECRETARIA DE DIRECTOR	18,531	3,089	772	22,392	71	345	824	5,077	28,709	Regimen Ley Nueva 1993 - 2020	B
SECRETARIA DE DIRECTOR	26,956	4,493	1,123	32,572	71	345	1,198	5,283	39,469	Transicion Ley 1983	B
SECRETARIA DE DIRECTOR	23,082	3,847	962	27,891	71	345	1,026	4,524	33,857	Transicion Ley 1983	B
SECRETARIA DE DIRECTOR	19,373	3,229	807	23,409	71	345	861	3,797	28,483	Transicion Ley 1983	B
SECRETARIA DE DIRECTOR	15,614	2,602	651	18,867	71	345	694	4,278	24,255	Regimen Ley Nueva 1993 - 2020	B
SECRETARIA DE DIRECTOR	15,615	2,603	651	18,868	71	345	694	4,279	24,256	Regimen Ley Nueva 1993 - 2020	B
SECRETARIA DE DIRECTOR	16,153	2,692	673	19,518	71	345	718	4,426	25,078	Regimen Ley Nueva 1993 - 2020	B
SECRETARIA DE DIRECTOR	20,000	3,333	833	24,167	71	345	889	5,480	30,951	Regimen Ley Nueva 1993 - 2020	B

**C.5 TABULADORES Y PLAZAS PODER EJECUTIVO**  
**C.5.1 NOMINA TABULADA DE LOS SERVIDORES PÚBLICOS DEL GOBIERNO CENTRAL**

**NOMINA TABULADA BRUTA POR PUESTO**

PUESTO	PERCEPCIONES ORDINARIAS				PRESTACIONES ADICIONALES			SEGURIDAD SOCIAL	COSTO TOTAL	TIPO DE PUESTO	
	PERCEPCION MENSUAL	AGUINALDO	PRIMA VACACIONAL	PERCEPCION MENSUAL + AGUINALDO + PRIMA VACACIONAL	APOYO NAVIDEÑO	FONDO DE AHORRO	DIA DEL SERVIDOR PUBLICO			REGIMEN	PLANTILLA
SECRETARIA DE DIRECTOR	16,057	2,676	669	19,402	71	345	714	4,400	24,931	Regimen Ley Nueva 1993 - 2020	B
SECRETARIA DE DIRECTOR	17,483	2,914	728	21,125	71	345	777	3,427	25,745	Transicion Ley 1983	B
SECRETARIA DE DIRECTOR	17,995	2,999	750	21,744	71	345	800	3,527	26,487	Transicion Ley 1983	B
SECRETARIA DE DIRECTOR	17,995	2,999	750	21,744	71	345	800	3,527	26,487	Transicion Ley 1983	B
SECRETARIA DE DIRECTOR	17,995	2,999	750	21,744	71	345	800	3,527	26,487	Transicion Ley 1983	B
SECRETARIA DE DIRECTOR	17,894	2,982	746	21,622	71	345	795	4,903	27,736	Regimen Ley Nueva 1993 - 2020	B
SECRETARIA DE DIRECTOR	17,995	2,999	750	21,744	71	345	800	3,527	26,487	Transicion Ley 1983	B
SECRETARIA DE DIRECTOR	17,995	2,999	750	21,744	71	345	800	3,527	26,487	Transicion Ley 1983	B
SECRETARIA DE DIRECTOR	17,995	2,999	750	21,744	71	345	800	3,527	26,487	Transicion Ley 1983	B
SECRETARIA DE DIRECTOR	17,483	2,914	728	21,125	71	345	777	3,427	25,745	Transicion Ley 1983	B
SECRETARIA DE DIRECTOR	21,915	3,653	913	26,481	71	345	974	6,005	33,875	Regimen Ley Nueva 1993 - 2020	B
SECRETARIA DE DIRECTOR	20,014	3,336	834	24,184	71	345	890	3,923	29,412	Transicion Ley 1983	B
SECRETARIA DE DIRECTOR	20,682	3,447	862	24,991	71	345	919	4,054	30,379	Transicion Ley 1983	B
SECRETARIA DE DIRECTOR	20,490	3,415	854	24,759	71	345	911	4,016	30,101	Transicion Ley 1983	B
SECRETARIA DE DIRECTOR	19,288	3,215	804	23,306	71	345	857	3,780	28,360	Transicion Ley 1983	B
SECRETARIA DE DIRECTOR	25,363	4,227	1,057	30,647	71	345	1,127	4,971	37,161	Transicion Ley 1983	B
SECRETARIA DE DIRECTOR	26,086	4,348	1,087	31,521	71	345	1,159	5,113	38,209	Transicion Ley 1983	B
SECRETARIA DE DIRECTOR	18,756	3,126	782	22,664	71	345	834	3,676	27,589	Transicion Ley 1983	B
SECRETARIA DE DIRECTOR	25,629	4,272	1,068	30,968	71	345	1,139	5,023	37,547	Transicion Ley 1983	B
SECRETARIA DE DIRECTOR	26,089	4,348	1,087	31,524	71	345	1,160	7,148	40,248	Regimen Ley Nueva 1993 - 2020	B
SECRETARIA DE DIRECTOR	20,276	3,379	845	24,500	71	345	901	3,974	29,791	Transicion Ley 1983	B
SECRETARIA DE DIRECTOR	20,452	3,409	852	24,713	71	345	909	5,604	31,641	Regimen Ley Nueva 1993 - 2020	B
SECRETARIA DE DIRECTOR	32,976	5,496	1,374	39,846	71	345	1,466	6,463	48,191	Transicion Ley 1983	B
SECRETARIA DE DIRECTOR	32,521	5,420	1,355	39,296	71	345	1,445	8,911	50,068	Regimen Ley Nueva 1993 - 2020	B
SECRETARIA DE DIRECTOR	27,900	4,650	1,163	33,713	71	345	1,240	7,645	43,013	Regimen Ley Nueva 1993 - 2020	B
SECRETARIA DE DIRECTOR	26,215	4,369	1,092	31,676	71	345	1,165	5,138	38,396	Transicion Ley 1983	B
SECRETARIA DE DIRECTOR	20,394	3,399	850	24,643	71	345	906	5,588	31,553	Regimen Ley Nueva 1993 - 2020	B
SECRETARIA DE DIRECTOR	17,137	2,856	714	20,707	71	345	762	4,696	26,580	Regimen Ley Nueva 1993 - 2020	B
SECRETARIA DE DIRECTOR	19,412	3,235	809	23,456	71	345	863	5,319	30,054	Regimen Ley Nueva 1993 - 2020	B
SECRETARIA DE DIRECTOR	29,390	4,898	1,225	35,513	71	345	1,306	5,760	42,995	Transicion Ley 1983	B
SECRETARIA DE DIRECTOR	16,902	2,817	704	20,423	71	345	751	3,313	24,903	Transicion Ley 1983	B
SECRETARIA DE DIRECTOR	22,286	3,714	929	26,929	71	345	990	4,368	32,703	Transicion Ley 1983	B
SECRETARIA DE DIRECTOR DE ASUNTOS JURISDICCIONALES	19,267	3,211	803	23,281	71	345	856	5,279	29,832	Regimen Ley Nueva 1993 - 2020	B
SECRETARIA DE DIRECTOR GENERAL	30,670	5,112	1,278	37,060	71	345	1,363	8,404	47,242	Regimen Ley Nueva 1993 - 2020	B
SECRETARIA DE EDUCACION	103,198	17,200	4,300	124,698	71	345	4,587	28,276	157,976	Regimen Ley Nueva 1993 - 2020	B
SECRETARIA DE IGUALDAD E INCLUSION	97,640	16,273	4,068	117,982	71	345	4,340	26,753	149,490	Sin aportaciones	B
SECRETARIA DE JURIDICO	16,136	2,689	672	19,498	71	345	717	4,421	25,052	Regimen Ley Nueva 1993 - 2020	B
SECRETARIA DE LA SUBSECRETARIA DE PREVENCION	28,955	4,826	1,206	34,987	71	345	1,287	7,934	44,624	Regimen Ley Nueva 1993 - 2020	B
SECRETARIA DE LAS MUJERES	93,700	15,617	3,904	113,221	71	345	4,164	25,674	143,475	Regimen Ley Nueva 1993 - 2020	B
SECRETARIA DE MAGISTRADO	19,866	3,311	828	24,005	71	345	883	3,894	29,197	Transicion Ley 1983	B
SECRETARIA DE MAGISTRADO	19,866	3,311	828	24,005	71	345	883	5,443	30,747	Regimen Ley Nueva 1993 - 2020	B
SECRETARIA DE MAGISTRADO	19,866	3,311	828	24,005	71	345	883	5,443	30,747	Regimen Ley Nueva 1993 - 2020	B
SECRETARIA DE MAGISTRADO	19,866	3,311	828	24,005	71	345	883	5,443	30,747	Regimen Ley Nueva 1993 - 2020	B
SECRETARIA DE MAGISTRADO	19,866	3,311	828	24,005	71	345	883	5,443	30,747	Regimen Ley Nueva 1993 - 2020	B
SECRETARIA DE MAGISTRADO	19,866	3,311	828	24,005	71	345	883	5,443	30,747	Regimen Ley Nueva 1993 - 2020	B
SECRETARIA DE MAGISTRADO	19,866	3,311	828	24,005	71	345	883	5,443	30,747	Regimen Ley Nueva 1993 - 2020	B
SECRETARIA DE MAGISTRADO	19,866	3,311	828	24,005	71	345	883	5,443	30,747	Regimen Ley Nueva 1993 - 2020	B
SECRETARIA DE MAGISTRADO PRESIDENTE	24,792	4,132	1,033	29,957	71	345	1,102	4,859	36,334	Transicion Ley 1983	B
SECRETARIA DE OFICIALIA	15,399	2,567	642	18,607	71	345	684	3,018	22,726	Transicion Ley 1983	B
SECRETARIA DE OFICIALIAS	18,201	3,034	758	21,993	71	345	809	4,987	28,205	Regimen Ley Nueva 1993 - 2020	B
SECRETARIA DE PARTICIPACION CIUDADANA	93,700	15,617	3,904	113,221	71	345	4,164	25,674	143,475	Regimen Ley Nueva 1993 - 2020	B
SECRETARIA DE PRESIDENTE	25,788	4,298	1,075	31,161	71	345	1,146	7,066	39,788	Regimen Ley Nueva 1993 - 2020	B
SECRETARIA DE PRESIDENTE DE JUNTA ESPECIAL	14,483	2,414	603	17,500	71	345	644	3,968	22,528	Regimen Ley Nueva 1993 - 2020	B
SECRETARIA DE PRESIDENTE DE JUNTA ESPECIAL	14,483	2,414	603	17,500	71	345	644	3,968	22,528	Regimen Ley Nueva 1993 - 2020	B
SECRETARIA DE PRESIDENTE DE JUNTA ESPECIAL	14,483	2,414	603	17,500	71	345	644	3,968	22,528	Regimen Ley Nueva 1993 - 2020	B

















**C.5 TABULADORES Y PLAZAS PODER EJECUTIVO**  
**C.5.1 NOMINA TABULADA DE LOS SERVIDORES PÚBLICOS DEL GOBIERNO CENTRAL**

**NOMINA TABULADA BRUTA POR PUESTO**

PUESTO	PERCEPCIONES ORDINARIAS				PRESTACIONES ADICIONALES			SEGURIDAD SOCIAL	COSTO TOTAL	TIPO DE PUESTO	
	PERCEPCION MENSUAL	AGUINALDO	PRIMA VACACIONAL	PERCEPCION MENSUAL + AGUINALDO + PRIMA VACACIONAL	APOYO NAVIDEÑO	FONDO DE AHORRO	DIA DEL SERVIDOR PUBLICO			REGIMEN	PLANTILLA
SECRETARIO TECNICO	61,614	10,269	2,567	74,450	71	345	2,738	16,882	94,487	Regimen Ley Nueva 1993 - 2020	B
SECRETARIO TECNICO	82,173	13,696	3,424	99,292	71	345	3,652	22,515	125,876	Sin aportaciones	B
SECRETARIO TECNICO DE ECONOMIA	89,862	14,977	3,744	108,583	71	345	3,994	24,622	137,615	Regimen Ley Nueva 1993 - 2020	B
SEGUNDO REGISTRADOR DEL PRIMER DISTRITO MONTERREY	52,054	8,676	2,169	62,899	71	345	2,314	14,263	79,891	Regimen Ley Nueva 1993 - 2020	B
SEGUNDO REGISTRADOR DEL SEGUNDO DISTRITO CADEREYTA	52,054	8,676	2,169	62,899	71	345	2,314	14,263	79,891	Regimen Ley Nueva 1993 - 2020	B
SEPTIMO REGISTRADOR DEL PRIMER DISTRITO MONTERREY	46,339	7,723	1,931	55,993	71	345	2,060	12,697	71,165	Regimen Ley Nueva 1993 - 2020	B
SEXTO REGISTRADOR DEL PRIMER DISTRITO MONTERREY	52,054	8,676	2,169	62,899	71	345	2,314	10,203	75,831	Transicion Ley 1983	B
SOLDADOR	10,549	1,758	440	12,747	71	345	469	2,068	15,699	Transicion Ley 1983	B
SOLDADOR	17,262	2,877	719	20,858	71	345	767	4,730	26,771	Regimen Ley Nueva 1993 - 2020	B
SOPORTE TECNICO	20,525	3,421	855	24,801	71	345	912	5,624	31,753	Regimen Ley Nueva 1993 - 2020	B
SOPORTE TECNICO	18,948	3,158	790	22,896	0	0	0	0	22,896	Sin aportaciones	H
SOPORTE TECNICO	18,948	3,158	790	22,896	0	0	0	0	22,896	Sin aportaciones	H
SOPORTE TECNICO	18,948	3,158	790	22,896	0	0	0	0	22,896	Sin aportaciones	H
SOPORTE TECNICO	21,272	3,545	886	25,704	71	345	945	4,169	31,234	Transicion Ley 1983	B
SOPORTE TECNICO	21,271	3,545	886	25,702	71	345	945	4,169	31,233	Transicion Ley 1983	B
SOPORTE TECNICO	21,272	3,545	886	25,704	71	345	945	4,169	31,234	Transicion Ley 1983	B
SOPORTE TECNICO	21,271	3,545	886	25,702	71	345	945	5,828	32,892	Regimen Ley Nueva 1993 - 2020	B
SOPORTE TECNICO	18,948	3,158	790	22,896	71	345	842	5,192	29,345	Regimen Ley Nueva 1993 - 2020	B
SOPORTE TECNICO	14,961	2,494	623	18,078	71	345	665	4,099	23,258	Regimen Ley Nueva 1993 - 2020	B
SOPORTE TECNICO	11,988	1,998	500	14,486	71	345	533	3,285	18,719	Regimen Ley Nueva 1993 - 2020	B
SOPORTE TECNICO	11,855	1,976	494	14,325	71	345	527	3,248	18,516	Regimen Ley Nueva 1993 - 2020	B
SOPORTE TECNICO	12,035	2,006	501	14,542	71	345	535	3,298	18,791	Regimen Ley Nueva 1993 - 2020	B
SOPORTE TECNICO	20,599	3,433	858	24,890	71	345	916	4,037	30,259	Transicion Ley 1983	B
SOPORTE TECNICO CCTV	15,842	2,640	660	19,142	71	345	704	4,341	24,603	Regimen Ley Nueva 1993 - 2020	B
SUB JEFE TECNICO	25,168	4,195	1,049	30,411	71	345	1,119	4,933	36,879	Transicion Ley 1983	B
SUBCOMISIONADO JURIDICO	48,999	8,167	2,042	59,207	71	345	2,178	13,426	75,226	Regimen Ley Nueva 1993 - 2020	B
SUBCOMISIONADO MEDICO	48,999	8,167	2,042	59,207	71	345	2,178	0	61,801	Sin aportaciones	B
SUBDIRECTOR ADMINISTRATIVO DE EMERGENCIAS	68,290	11,382	2,845	82,517	71	345	3,035	18,711	104,679	Regimen Ley Nueva 1993 - 2020	B
SUBDIRECTOR ADMINISTRATIVO Y DE PREVENCIÓN	63,782	10,630	2,658	77,070	71	345	2,835	17,476	97,797	Regimen Ley Nueva 1993 - 2020	B
SUBDIRECTOR DE LA BANDA DE MUSICA	28,777	4,796	1,199	34,772	71	345	1,279	7,885	44,352	Regimen Ley Nueva 1993 - 2020	B
SUBDIRECTOR DE REINSERCIÓN SOCIAL	47,332	7,889	1,972	57,193	71	345	2,104	9,277	68,989	Transicion Ley 1983	B
SUBDIRECTOR GENERAL	81,195	13,533	3,383	98,111	71	345	3,609	22,247	124,383	Regimen Ley Nueva 1993 - 2020	B
SUBDIRECTOR GENERAL	82,400	13,733	3,433	99,567	71	345	3,662	22,578	126,222	Sin aportaciones	B
SUBDIRECTOR JURIDICO	45,102	7,517	1,879	54,498	71	345	2,005	12,358	69,277	Regimen Ley Nueva 1993 - 2020	B
SUBDIRECTOR JURIDICO	47,332	7,889	1,972	57,193	71	345	2,104	9,277	68,989	Transicion Ley 1983	B
SUBINSPECTOR	71,937	11,990	2,997	86,924	71	345	3,197	14,100	104,637	Transicion Ley 1983	B
SUBINSPECTOR	71,937	11,990	2,997	86,924	71	345	3,197	19,711	110,248	Regimen Ley Nueva 1993 - 2020	B
SUBINSPECTOR	71,937	11,990	2,997	86,924	71	345	3,197	19,711	110,248	Regimen Ley Nueva 1993 - 2020	B
SUBINSPECTOR	71,937	11,990	2,997	86,924	71	345	3,197	19,711	110,248	Regimen Ley Nueva 1993 - 2020	B
SUBINSPECTOR	71,937	11,990	2,997	86,924	71	345	3,197	14,100	104,637	Transicion Ley 1983	B
SUBINSPECTOR	71,937	11,990	2,997	86,924	71	345	3,197	14,100	104,637	Transicion Ley 1983	B
SUBINSPECTOR	71,937	11,990	2,997	86,924	71	345	3,197	14,100	104,637	Transicion Ley 1983	B
SUBINSPECTOR	71,937	11,990	2,997	86,924	71	345	3,197	14,100	104,637	Transicion Ley 1983	B
SUBINSPECTOR	71,937	11,990	2,997	86,924	71	345	3,197	19,711	110,248	Regimen Ley Nueva 1993 - 2020	B
SUBINSPECTOR	71,937	11,990	2,997	86,924	71	345	3,197	19,711	110,248	Regimen Ley Nueva 1993 - 2020	B
SUBINSPECTOR	71,937	11,990	2,997	86,924	71	345	3,197	19,711	110,248	Regimen Ley Nueva 1993 - 2020	B
SUBINSPECTOR	47,332	7,889	1,972	57,193	71	345	2,104	12,969	72,681	Regimen Ley Nueva 1993 - 2020	B
SUBINSPECTOR	47,332	7,889	1,972	57,193	71	345	2,104	12,969	72,681	Regimen Ley Nueva 1993 - 2020	B
SUBINSPECTOR	47,332	7,889	1,972	57,193	71	345	2,104	12,969	72,681	Regimen Ley Nueva 1993 - 2020	B
SUBINSPECTOR	71,937	11,990	2,997	86,924	71	345	3,197	19,711	110,248	Regimen Ley Nueva 1993 - 2020	B
SUBINSPECTOR	71,937	11,990	2,997	86,924	71	345	3,197	19,711	110,248	Regimen Ley Nueva 1993 - 2020	B
SUBINSPECTOR	71,937	11,990	2,997	86,924	71	345	3,197	19,711	110,248	Regimen Ley Nueva 1993 - 2020	B
SUBINSPECTOR	59,501	9,917	2,479	71,897	71	345	2,644	16,303	91,261	Regimen Ley Nueva 1993 - 2020	B















**C.5 TABULADORES Y PLAZAS PODER EJECUTIVO**  
**C.5.1 NOMINA TABULADA DE LOS SERVIDORES PÚBLICOS DEL GOBIERNO CENTRAL**

**NOMINA TABULADA BRUTA POR PUESTO**

PUESTO	PERCEPCIONES ORDINARIAS				PRESTACIONES ADICIONALES				COSTO TOTAL	TIPO DE PUESTO	
	PERCEPCION MENSUAL	AGUINALDO	PRIMA VACACIONAL	PERCEPCION MENSUAL + AGUINALDO + PRIMA VACACIONAL	APOYO NAVIDEÑO	FONDO DE AHORRO	DIA DEL SERVIDOR PUBLICO	SEGURIDAD SOCIAL		REGIMEN	PLANTILLA
SUPERVISOR DE EMERGENCIAS 066	26,692	4,449	1,112	32,253	71	345	1,186	7,314	41,169	Regimen Ley Nueva 1993 - 2020	B
SUPERVISOR DE EMERGENCIAS 066	24,847	4,141	1,035	30,023	71	345	1,104	6,808	38,352	Regimen Ley Nueva 1993 - 2020	B
SUPERVISOR DE EMERGENCIAS 066	26,692	4,449	1,112	32,253	71	345	1,186	7,314	41,169	Regimen Ley Nueva 1993 - 2020	B
SUPERVISOR DE EMERGENCIAS 066	26,692	4,449	1,112	32,253	71	345	1,186	7,314	41,169	Regimen Ley Nueva 1993 - 2020	B
SUPERVISOR DE EMERGENCIAS 066	26,692	4,449	1,112	32,253	71	345	1,186	7,314	41,169	Regimen Ley Nueva 1993 - 2020	B
SUPERVISOR DE EMERGENCIAS 066	26,692	4,449	1,112	32,253	71	345	1,186	7,314	41,169	Regimen Ley Nueva 1993 - 2020	B
SUPERVISOR DE EMERGENCIAS 066	26,692	4,449	1,112	32,253	71	345	1,186	7,314	41,169	Regimen Ley Nueva 1993 - 2020	B
SUPERVISOR DE ENFERMERAS	14,336	2,389	597	17,323	71	345	637	2,810	21,186	Transicion Ley 1983	B
SUPERVISOR DE ENFERMERAS	14,336	2,389	597	17,323	71	345	637	2,810	21,186	Transicion Ley 1983	B
SUPERVISOR DE ENFERMERAS	14,336	2,389	597	17,323	71	345	637	2,810	21,186	Transicion Ley 1983	B
SUPERVISOR DE ENFERMERAS	14,336	2,389	597	17,323	71	345	637	2,810	21,186	Transicion Ley 1983	B
SUPERVISOR DE ENFERMERAS	14,336	2,389	597	17,323	71	345	637	2,810	21,186	Transicion Ley 1983	B
SUPERVISOR DE ENFERMERAS	14,336	2,389	597	17,323	71	345	637	2,810	21,186	Transicion Ley 1983	B
SUPERVISOR DE ENFERMERAS	14,336	2,389	597	17,323	71	345	637	2,810	21,186	Transicion Ley 1983	B
SUPERVISOR DE ENFERMERAS	14,336	2,389	597	17,323	71	345	637	2,810	21,186	Transicion Ley 1983	B
SUPERVISOR DE ESTADISTICA	26,693	4,449	1,112	32,254	71	345	1,186	7,314	41,170	Regimen Ley Nueva 1993 - 2020	B
SUPERVISOR DE EVENTOS	28,115	4,686	1,171	33,972	71	345	1,250	5,511	41,148	Transicion Ley 1983	B
SUPERVISOR DE EVENTOS	18,804	3,134	784	22,722	71	345	836	3,686	27,659	Transicion Ley 1983	B
SUPERVISOR DE EVENTOS	16,893	2,816	704	20,412	71	345	751	3,311	24,890	Transicion Ley 1983	B
SUPERVISOR DE FAUNA	15,572	2,595	649	18,816	71	345	692	3,052	22,976	Transicion Ley 1983	B
SUPERVISOR DE GPS	26,692	4,449	1,112	32,253	71	345	1,186	7,314	41,169	Regimen Ley Nueva 1993 - 2020	B
SUPERVISOR DE GPS	26,693	4,449	1,112	32,254	71	345	1,186	7,314	41,170	Regimen Ley Nueva 1993 - 2020	B
SUPERVISOR DE INGRESOS	25,249	4,208	1,052	30,509	71	345	1,122	4,949	36,996	Transicion Ley 1983	B
SUPERVISOR DE INSTALACIONES DE SEGURIDAD	26,850	4,475	1,119	32,444	71	345	1,193	7,357	41,410	Regimen Ley Nueva 1993 - 2020	B
SUPERVISOR DE INSTALACIONES DE SEGURIDAD	26,850	4,475	1,119	32,444	71	345	1,193	7,357	41,410	Regimen Ley Nueva 1993 - 2020	B
SUPERVISOR DE LIBERTAD CONDICIONADA	25,788	4,298	1,075	31,161	71	345	1,146	7,066	39,788	Regimen Ley Nueva 1993 - 2020	B
SUPERVISOR DE LIBERTAD CONDICIONADA	25,788	4,298	1,075	31,161	71	345	1,146	7,066	39,788	Regimen Ley Nueva 1993 - 2020	B
SUPERVISOR DE LIBERTAD CONDICIONADA	25,788	4,298	1,075	31,161	71	345	1,146	7,066	39,788	Regimen Ley Nueva 1993 - 2020	B
SUPERVISOR DE LIBERTAD CONDICIONADA	25,788	4,298	1,075	31,161	71	345	1,146	7,066	39,788	Regimen Ley Nueva 1993 - 2020	B
SUPERVISOR DE LIBERTAD CONDICIONADA	25,788	4,298	1,075	31,161	71	345	1,146	7,066	39,788	Regimen Ley Nueva 1993 - 2020	B
SUPERVISOR DE LIMPIEZA Y SERVICIOS GENERALES	24,706	4,118	1,029	29,853	71	345	1,098	6,769	38,136	Sin aportaciones	B
SUPERVISOR DE LUDOTECA	20,108	3,351	838	24,297	71	345	894	5,510	31,116	Regimen Ley Nueva 1993 - 2020	B
SUPERVISOR DE MANTENIMIENTO	21,678	3,613	903	26,194	71	345	963	4,249	31,822	Transicion Ley 1983	B
SUPERVISOR DE MANTENIMIENTO	14,850	2,475	619	17,944	71	345	660	2,911	21,930	Transicion Ley 1983	B
SUPERVISOR DE MANTENIMIENTO	16,798	2,800	700	20,298	71	345	747	4,603	26,063	Regimen Ley Nueva 1993 - 2020	B
SUPERVISOR DE MANTENIMIENTO	22,722	3,787	947	27,456	71	345	1,010	6,226	35,107	Regimen Ley Nueva 1993 - 2020	B
SUPERVISOR DE MANTENIMIENTO	26,830	4,472	1,118	32,420	71	345	1,192	7,351	41,379	Regimen Ley Nueva 1993 - 2020	B
SUPERVISOR DE MANTENIMIENTO ELECTROMECHANICO	23,676	3,946	987	28,609	0	0	0	0	28,609	Sin aportaciones	H
SUPERVISOR DE MOBILIARIO	21,662	3,610	903	26,175	71	345	963	5,935	33,489	Regimen Ley Nueva 1993 - 2020	B
SUPERVISOR DE MODULOS	23,813	3,969	992	28,774	71	345	1,058	6,525	36,773	Regimen Ley Nueva 1993 - 2020	B
SUPERVISOR DE MONITOREO	20,665	3,444	861	24,970	71	345	918	5,662	31,967	Regimen Ley Nueva 1993 - 2020	B
SUPERVISOR DE OBRAS	30,037	5,006	1,252	36,295	71	345	1,335	8,230	46,276	Regimen Ley Nueva 1993 - 2020	B
SUPERVISOR DE OBRAS	26,717	4,453	1,113	32,283	71	345	1,187	7,320	41,207	Regimen Ley Nueva 1993 - 2020	B
SUPERVISOR DE OBRAS	26,714	4,453	1,113	32,283	71	345	1,187	7,320	41,207	Regimen Ley Nueva 1993 - 2020	B
SUPERVISOR DE OBRAS	26,714	4,452	1,113	32,279	71	345	1,187	7,320	41,202	Regimen Ley Nueva 1993 - 2020	B
SUPERVISOR DE OBRAS	26,717	4,453	1,113	32,283	71	345	1,187	7,320	41,207	Regimen Ley Nueva 1993 - 2020	B
SUPERVISOR DE OBRAS	36,041	6,007	1,502	43,550	71	345	1,602	7,064	52,631	Transicion Ley 1983	B
SUPERVISOR DE OBRAS	25,251	4,209	1,052	30,512	71	345	1,122	4,949	36,999	Transicion Ley 1983	B
SUPERVISOR DE OBRAS	34,122	5,687	1,422	41,231	71	345	1,517	9,349	52,513	Regimen Ley Nueva 1993 - 2020	B
SUPERVISOR DE OBRAS	29,656	4,943	1,236	35,834	71	345	1,318	5,813	43,381	Transicion Ley 1983	B
SUPERVISOR DE OBRAS	32,233	5,372	1,343	38,948	71	345	1,433	8,832	49,628	Regimen Ley Nueva 1993 - 2020	B
SUPERVISOR DE OFICIALIAS	12,678	2,113	528	15,319	71	345	563	3,474	19,772	Regimen Ley Nueva 1993 - 2020	B
SUPERVISOR DE OFICIALIAS	15,897	2,650	662	19,209	71	345	707	4,356	24,687	Regimen Ley Nueva 1993 - 2020	B
SUPERVISOR DE OFICIALIAS	14,312	2,385	596	17,294	71	345	636	3,921	22,267	Regimen Ley Nueva 1993 - 2020	B
SUPERVISOR DE OFICIALIAS	12,999	2,167	542	15,707	71	345	578	3,562	20,262	Regimen Ley Nueva 1993 - 2020	B

**C.5 TABULADORES Y PLAZAS PODER EJECUTIVO**  
**C.5.1 NOMINA TABULADA DE LOS SERVIDORES PÚBLICOS DEL GOBIERNO CENTRAL**

**NOMINA TABULADA BRUTA POR PUESTO**

PUESTO	PERCEPCIONES ORDINARIAS				PRESTACIONES ADICIONALES				COSTO TOTAL	TIPO DE PUESTO	
	PERCEPCION MENSUAL	AGUINALDO	PRIMA VACACIONAL	PERCEPCION MENSUAL + AGUINALDO + PRIMA VACACIONAL	APOYO NAVIDEÑO	FONDO DE AHORRO	DIA DEL SERVIDOR PUBLICO	SEGURIDAD SOCIAL		REGIMEN	PLANTILLA
SUPERVISOR DE OFICIALIAS	14,774	2,462	616	17,852	71	345	657	4,048	22,972	Regimen Ley Nueva 1993 - 2020	B
SUPERVISOR DE OFICIALIAS	10,481	1,747	437	12,665	71	345	466	2,872	16,418	Regimen Ley Nueva 1993 - 2020	B
SUPERVISOR DE OPERACIONES AEREAS	47,287	7,881	1,970	57,138	71	345	2,102	12,957	72,613	Regimen Ley Nueva 1993 - 2020	B
SUPERVISOR DE OPERACIONES AEREAS	47,287	7,881	1,970	57,138	71	345	2,102	12,957	72,613	Regimen Ley Nueva 1993 - 2020	B
SUPERVISOR DE PARQUES	29,520	4,920	1,230	35,670	71	345	1,312	8,088	45,486	Regimen Ley Nueva 1993 - 2020	B
SUPERVISOR DE PROGRAMA DE REFORESTACION	24,685	4,114	1,029	29,828	71	345	1,097	4,838	36,179	Transicion Ley 1983	B
SUPERVISOR DE PROGRAMAS	23,586	3,931	983	28,500	71	345	1,048	4,623	34,587	Transicion Ley 1983	B
SUPERVISOR DE REGISTROS Y SERVICIOS	26,692	4,449	1,112	32,253	71	345	1,186	7,314	41,169	Regimen Ley Nueva 1993 - 2020	B
SUPERVISOR DE REGISTROS Y SERVICIOS	26,692	4,449	1,112	32,253	71	345	1,186	7,314	41,169	Regimen Ley Nueva 1993 - 2020	B
SUPERVISOR DE REVISION DE DICTAMENES	33,261	5,544	1,386	40,190	71	345	1,478	6,519	48,604	Transicion Ley 1983	B
SUPERVISOR DE RUTA	28,882	4,814	1,203	34,899	71	345	1,284	7,914	44,512	Regimen Ley Nueva 1993 - 2020	B
SUPERVISOR DE RUTA	25,788	4,298	1,075	31,161	71	345	1,146	7,066	39,788	Sin aportaciones	B
SUPERVISOR DE SALA INFANTIL	15,998	2,666	667	19,331	71	345	711	3,136	23,593	Transicion Ley 1983	B
SUPERVISOR DE SALA INTERMUNICIPAL	26,692	4,449	1,112	32,253	71	345	1,186	7,314	41,169	Regimen Ley Nueva 1993 - 2020	B
SUPERVISOR DE SALA INTERMUNICIPAL	26,692	4,449	1,112	32,253	71	345	1,186	7,314	41,169	Regimen Ley Nueva 1993 - 2020	B
SUPERVISOR DE SALA INTERMUNICIPAL	26,692	4,449	1,112	32,253	71	345	1,186	7,314	41,169	Regimen Ley Nueva 1993 - 2020	B
SUPERVISOR DE SALA INTERMUNICIPAL	26,692	4,449	1,112	32,253	71	345	1,186	7,314	41,169	Regimen Ley Nueva 1993 - 2020	B
SUPERVISOR DE SALA INTERMUNICIPAL	26,692	4,449	1,112	32,253	71	345	1,186	7,314	41,169	Regimen Ley Nueva 1993 - 2020	B
SUPERVISOR DE SALA INTERMUNICIPAL	26,000	4,333	1,083	31,417	71	345	1,156	7,124	40,112	Regimen Ley Nueva 1993 - 2020	B
SUPERVISOR DE SEGURIDAD	21,968	3,661	915	26,545	71	345	976	6,019	33,956	Regimen Ley Nueva 1993 - 2020	B
SUPERVISOR DE SERVICIOS	23,724	3,954	989	28,667	71	345	1,054	6,500	36,637	Regimen Ley Nueva 1993 - 2020	B
SUPERVISOR DE SERVICIOS GENERALES	27,824	4,637	1,159	33,621	71	345	1,237	5,454	40,727	Transicion Ley 1983	B
SUPERVISOR DE SISTEMA HIDROSANITARIO	23,676	3,946	987	28,609	0	0	0	0	28,609	Sin aportaciones	H
SUPERVISOR DE SISTEMAS	28,452	4,742	1,186	34,380	71	345	1,265	7,796	43,856	Regimen Ley Nueva 1993 - 2020	B
SUPERVISOR DE SOPORTE OPERATIVO	21,848	3,641	910	26,400	71	345	971	5,986	33,773	Regimen Ley Nueva 1993 - 2020	B
SUPERVISOR DE TAQUILLA	13,524	2,254	564	16,342	71	345	601	3,706	21,064	Regimen Ley Nueva 1993 - 2020	B
SUPERVISOR DE TRANSPORTE	21,778	3,630	907	26,315	71	345	968	5,967	33,666	Regimen Ley Nueva 1993 - 2020	B
SUPERVISOR DE TRANSPORTE	15,819	2,637	659	19,115	71	345	703	4,334	24,568	Regimen Ley Nueva 1993 - 2020	B
SUPERVISOR DE VERIFICADOR VEHICULAR	18,053	3,009	752	21,814	71	345	802	4,947	27,979	Regimen Ley Nueva 1993 - 2020	B
SUPERVISOR DE VIDEOVIGILANCIA	26,692	4,449	1,112	32,253	71	345	1,186	7,314	41,169	Regimen Ley Nueva 1993 - 2020	B
SUPERVISOR DE VIDEOVIGILANCIA	26,692	4,449	1,112	32,253	71	345	1,186	7,314	41,169	Regimen Ley Nueva 1993 - 2020	B
SUPERVISOR DE VISITADORES	20,786	3,464	866	25,116	71	345	924	5,695	32,151	Regimen Ley Nueva 1993 - 2020	B
SUPERVISOR DE ZOOLOGICO	12,713	2,119	530	15,362	71	345	565	2,492	18,834	Transicion Ley 1983	B
SUPERVISOR JURIDICO	39,361	6,560	1,640	47,561	71	345	1,749	10,785	60,511	Regimen Ley Nueva 1993 - 2020	B
SUPERVISOR JURIDICO	25,575	4,263	1,066	30,903	71	345	1,137	7,008	39,463	Regimen Ley Nueva 1993 - 2020	B
SUPERVISOR JURIDICO	28,577	4,763	1,191	34,531	71	345	1,270	5,601	41,818	Transicion Ley 1983	B
SUPERVISOR OPERATIVO	32,184	5,364	1,341	38,889	71	345	1,430	8,818	49,554	Regimen Ley Nueva 1993 - 2020	B
SUPERVISOR PROTECCION ANIMAL	24,742	4,124	1,031	29,897	71	345	1,100	6,779	38,191	Regimen Ley Nueva 1993 - 2020	B
SUPERVISOR TECNICO DE PAVIMENTOS	24,825	4,138	1,034	29,997	71	345	1,103	6,802	38,318	Regimen Ley Nueva 1993 - 2020	B
SUPERVISOR TECNICO OPERATIVO	21,108	3,518	880	25,506	71	345	938	5,784	32,643	Regimen Ley Nueva 1993 - 2020	B
SUPERVISOR TECNICO OPERATIVO	23,493	3,916	979	28,387	71	345	1,044	6,437	36,284	Regimen Ley Nueva 1993 - 2020	B
SUPERVISOR TECNICO OPERATIVO	21,108	3,518	880	25,506	71	345	938	4,137	30,997	Transicion Ley 1983	B
SUPERVISOR TECNICO OPERATIVO	21,108	3,518	880	25,506	71	345	938	5,784	32,643	Regimen Ley Nueva 1993 - 2020	B
SUPERVISOR TECNICO OPERATIVO	21,108	3,518	880	25,506	71	345	938	5,784	32,643	Regimen Ley Nueva 1993 - 2020	B
SUPERVISOR ZONA NORTE	24,742	4,124	1,031	29,897	71	345	1,100	6,779	38,191	Regimen Ley Nueva 1993 - 2020	B
SUPERVISOR ZONA ORIENTE	24,742	4,124	1,031	29,897	71	345	1,100	6,779	38,191	Regimen Ley Nueva 1993 - 2020	B
SUPERVISOR ZONA PONIENTE	26,758	4,460	1,115	32,333	71	345	1,189	7,332	41,269	Regimen Ley Nueva 1993 - 2020	B
SUPERVISOR ZONA SUR	24,742	4,124	1,031	29,897	71	345	1,100	6,779	38,191	Regimen Ley Nueva 1993 - 2020	B
SUPERVISOR ZONA SUR	20,746	3,458	864	25,068	71	345	922	4,066	30,472	Transicion Ley 1983	B
SUPERVISORA DE ACTIVO FIJO	22,176	3,696	924	26,796	71	345	986	6,076	34,274	Regimen Ley Nueva 1993 - 2020	B
SUPERVISORA DE PROGRAMACION	32,838	5,473	1,368	39,679	71	345	1,459	8,998	50,552	Regimen Ley Nueva 1993 - 2020	B
SUPERVISORA DE SEGUIMIENTO	28,424	4,737	1,184	34,346	71	345	1,263	7,788	43,813	Regimen Ley Nueva 1993 - 2020	B
SUPERVISORA DEL 066	26,692	4,449	1,112	32,253	71	345	1,186	5,232	39,087	Transicion Ley 1983	B
TAQUILLERA	10,743	1,791	448	12,981	71	345	477	2,106	15,980	Transicion Ley 1983	B

**C.5 TABULADORES Y PLAZAS PODER EJECUTIVO**  
**C.5.1 NOMINA TABULADA DE LOS SERVIDORES PÚBLICOS DEL GOBIERNO CENTRAL**

**NOMINA TABULADA BRUTA POR PUESTO**

PUESTO	PERCEPCIONES ORDINARIAS				PRESTACIONES ADICIONALES				COSTO TOTAL	TIPO DE PUESTO	
	PERCEPCION MENSUAL	AGUINALDO	PRIMA VACACIONAL	PERCEPCION MENSUAL + AGUINALDO + PRIMA VACACIONAL	APOYO NAVIDEÑO	FONDO DE AHORRO	DIA DEL SERVIDOR PUBLICO	SEGURIDAD SOCIAL		REGIMEN	PLANTILLA
TAQUILLERA	10,743	1,791	448	12,981	71	345	477	2,106	15,980	Transicion Ley 1983	B
TAQUILLERA	13,524	2,254	564	16,342	71	345	601	2,651	20,009	Transicion Ley 1983	B
TAQUILLERA	10,743	1,791	448	12,981	71	345	477	2,944	16,818	Regimen Ley Nueva 1993 - 2020	B
TAQUILLERA	10,742	1,790	448	12,980	71	345	477	2,105	15,979	Transicion Ley 1983	B
TAQUILLERO	10,743	1,791	448	12,981	71	345	477	2,944	16,818	Regimen Ley Nueva 1993 - 2020	B
TECNICO	11,040	1,840	460	13,340	0	0	0	0	13,340	Sin aportaciones	H
TECNICO	15,443	2,574	643	18,660	0	0	0	0	18,660	Sin aportaciones	H
TECNICO	19,000	3,167	792	22,958	71	345	844	5,206	29,425	Regimen Ley Nueva 1993 - 2020	B
TECNICO	19,177	3,196	799	23,172	71	345	852	5,254	29,695	Regimen Ley Nueva 1993 - 2020	B
TECNICO	12,657	2,110	527	15,294	71	345	563	3,468	19,740	Regimen Ley Nueva 1993 - 2020	B
TECNICO	21,000	3,500	875	25,375	71	345	933	5,754	32,478	Regimen Ley Nueva 1993 - 2020	B
TECNICO	19,000	3,167	792	22,958	71	345	844	5,206	29,425	Regimen Ley Nueva 1993 - 2020	B
TECNICO	19,457	3,243	811	23,511	71	345	865	5,331	30,122	Regimen Ley Nueva 1993 - 2020	B
TECNICO	21,092	3,515	879	25,486	71	345	937	4,134	30,973	Transicion Ley 1983	B
TECNICO	19,000	3,167	792	22,958	71	345	844	5,206	29,425	Regimen Ley Nueva 1993 - 2020	B
TECNICO	19,000	3,167	792	22,958	71	345	844	5,206	29,425	Regimen Ley Nueva 1993 - 2020	B
TECNICO	19,000	3,167	792	22,958	71	345	844	5,206	29,425	Regimen Ley Nueva 1993 - 2020	B
TECNICO	20,500	3,417	854	24,771	71	345	911	5,617	31,715	Regimen Ley Nueva 1993 - 2020	B
TECNICO ARMERO	27,863	4,644	1,161	33,668	71	345	1,238	7,634	42,956	Regimen Ley Nueva 1993 - 2020	B
TECNICO ARMERO	25,209	4,202	1,050	30,461	71	345	1,120	6,907	38,904	Regimen Ley Nueva 1993 - 2020	B
TECNICO DE MANTENIMIENTO Y MENSAJERIA	24,000	4,000	1,000	29,000	71	345	1,067	6,576	37,059	Regimen Ley Nueva 1993 - 2020	B
TECNICO DE REDES Y ADMINISTRADOR EXCHANGE	21,970	3,662	915	26,547	71	345	976	6,020	33,959	Regimen Ley Nueva 1993 - 2020	B
TECNICO DE REDES Y ADMINSTRADOR EXCHANGE	21,247	3,541	885	25,673	71	345	944	5,822	32,855	Regimen Ley Nueva 1993 - 2020	B
TECNICO ELECTRICISTA	13,751	2,292	573	16,616	71	345	611	3,768	21,411	Regimen Ley Nueva 1993 - 2020	B
TECNICO ELECTRICISTA	15,288	2,548	637	18,473	71	345	679	4,189	23,757	Regimen Ley Nueva 1993 - 2020	B
TECNICO ELECTRICISTA	14,657	2,443	611	17,711	71	345	651	4,016	22,794	Regimen Ley Nueva 1993 - 2020	B
TECNICO EN COMUNICACIONES	17,596	2,933	733	21,262	71	345	782	3,449	25,909	Transicion Ley 1983	B
TECNICO EN ELECTRONICA	13,024	2,171	543	15,737	71	345	579	2,553	19,285	Transicion Ley 1983	B
TECNICO EN MANTENIMIENTO GENERAL	14,289	2,382	595	17,266	71	345	635	3,915	22,232	Regimen Ley Nueva 1993 - 2020	B
TECNICO EN MANTENIMIENTO	13,962	2,327	582	16,871	71	345	621	3,826	21,733	Regimen Ley Nueva 1993 - 2020	B
TECNICO EN MANTENIMIENTO	28,169	4,695	1,174	34,038	71	345	1,252	7,718	43,424	Regimen Ley Nueva 1993 - 2020	B
TECNICO EN MANTENIMIENTO	20,476	3,413	853	24,742	71	345	910	5,610	31,678	Regimen Ley Nueva 1993 - 2020	B
TECNICO EN MANTENIMIENTO	32,183	5,364	1,341	38,888	71	345	1,430	8,818	49,552	Regimen Ley Nueva 1993 - 2020	B
TECNICO EN MANTENIMIENTO	14,213	2,369	592	17,174	71	345	632	3,894	22,116	Regimen Ley Nueva 1993 - 2020	B
TECNICO EN MANTENIMIENTO	15,500	2,583	646	18,729	71	345	689	4,247	24,081	Regimen Ley Nueva 1993 - 2020	B
TECNICO EN REFRIGERACION	15,288	2,548	637	18,473	71	345	679	4,189	23,757	Regimen Ley Nueva 1993 - 2020	B
TECNICO EN REPARACION DE MOTORES DE 2 TIEMPOS	14,160	2,360	590	17,110	71	345	629	3,880	22,035	Regimen Ley Nueva 1993 - 2020	B
TECNICO EN TELECOMUNICACIONES	26,678	4,446	1,112	32,236	71	345	1,186	7,310	41,147	Regimen Ley Nueva 1993 - 2020	B
TECNICO EN TELEFONIA	15,395	2,566	641	18,602	71	345	684	4,218	23,921	Regimen Ley Nueva 1993 - 2020	B
TECNICO LABORATORISTA	18,479	3,080	770	22,329	71	345	821	5,063	28,629	Regimen Ley Nueva 1993 - 2020	B
TECNICO PESQUERO	22,303	3,717	929	26,949	71	345	991	6,111	34,468	Regimen Ley Nueva 1993 - 2020	B
TECNICO RADIOLOGO	14,355	2,393	598	17,346	71	345	638	3,933	22,333	Regimen Ley Nueva 1993 - 2020	B
TECNICO REFRIGERACION	13,351	2,225	556	16,132	71	345	593	3,658	20,800	Regimen Ley Nueva 1993 - 2020	B
TERAPEUTA	21,680	3,613	903	26,197	71	345	964	5,940	33,516	Regimen Ley Nueva 1993 - 2020	B
TERCER REGISTRADOR DEL PRIMER DISTRITO MONTERREY	52,054	8,676	2,169	62,899	71	345	2,314	10,203	75,831	Transicion Ley 1983	B
TITULAR DE LA COMISION EJECUTIVA ESTATAL DE ATENCION A VICTIMAS	96,826	16,138	4,034	116,998	71	345	4,303	26,530	148,248	Sin aportaciones	B
TITULAR DE LA COMISION ESTATAL DE MEJORA REGULATORIA	74,371	12,395	3,099	89,865	71	345	3,305	20,378	113,964	Regimen Ley Nueva 1993 - 2020	B
TITULAR DE LA COMISION LOCAL DE BUSQUEDA DE PERSONAS	90,699	15,117	3,779	109,595	71	345	4,031	24,852	138,893	Sin aportaciones	B
TITULAR DE LA CONTRALORIA INTERNA	87,589	14,598	3,650	105,837	71	345	3,893	23,999	134,145	Regimen Ley Nueva 1993 - 2020	B
TITULAR DE LA COORDINACION DE PLANEACION	82,522	13,754	3,438	99,714	71	345	3,668	16,174	119,972	Transicion Ley 1983	B
TITULAR DE LA INSPECCION GENERAL Y ASUNTOS INTERNOS	81,392	13,565	3,391	98,349	71	345	3,617	22,301	124,683	Regimen Ley Nueva 1993 - 2020	B
TITULAR DE LA SECCION CUARTA DE LOGISTICA Y ABASTECIMIENTO	49,935	8,323	2,081	60,338	71	345	2,219	13,682	76,655	Regimen Ley Nueva 1993 - 2020	B
TITULAR DE LA SECCION II DE INTELIGENCIA DEL ESTADO MAYOR	73,456	12,243	3,061	88,759	71	345	3,265	20,127	112,567	Regimen Ley Nueva 1993 - 2020	B
TITULAR DE LA SECCION III DE OPERACIONES DEL ESTADO MAYOR	86,563	14,427	3,607	104,597	71	345	3,847	23,718	132,578	Regimen Ley Nueva 1993 - 2020	B

**C.5 TABULADORES Y PLAZAS PODER EJECUTIVO**  
**C.5.1 NOMINA TABULADA DE LOS SERVIDORES PÚBLICOS DEL GOBIERNO CENTRAL**

**NOMINA TABULADA BRUTA POR PUESTO**

PUESTO	PERCEPCIONES ORDINARIAS				PRESTACIONES ADICIONALES				COSTO TOTAL	TIPO DE PUESTO	
	PERCEPCION MENSUAL	AGUINALDO	PRIMA VACACIONAL	PERCEPCION MENSUAL + AGUINALDO + PRIMA VACACIONAL	APOYO NAVIDEÑO	FONDO DE AHORRO	DIA DEL SERVIDOR PUBLICO	SEGURIDAD SOCIAL		REGIMEN	PLANTILLA
TITULAR DE LA SECCION PRIMERA DE PERSONAL	48,750	8,125	2,031	58,906	71	345	2,167	13,358	74,846	Regimen Ley Nueva 1993 - 2020	B
TITULAR DE LA SECCION QUINTA DE JURIDICO	30,000	5,000	1,250	36,250	71	345	1,333	8,220	46,219	Regimen Ley Nueva 1993 - 2020	B
TITULAR DE LA SECCION SEGUNDA DE INTELIGENCIA	30,000	5,000	1,250	36,250	71	345	1,333	5,880	43,879	Transicion Ley 1983	B
TITULAR DE LA UNIDAD	37,485	6,248	1,562	45,294	71	345	1,666	10,271	57,647	Regimen Ley Nueva 1993 - 2020	B
TITULAR DE LA UNIDAD DE ENLACE ADMINISTRATIVO	86,407	14,401	3,600	104,408	71	345	3,840	23,676	132,340	Sin aportaciones	B
TITULAR DE LA UNIDAD DE ENLACE ADMINISTRATIVO DE LA SIJUPE	68,240	11,373	2,843	82,457	71	345	3,033	18,698	104,603	Regimen Ley Nueva 1993 - 2020	B
TITULAR DE LA UNIDAD DE ENLACE DE ADMINISTRACION Y FINANZAS	58,062	9,677	2,419	70,158	71	345	2,581	15,909	89,064	Regimen Ley Nueva 1993 - 2020	B
TITULAR DE LA UNIDAD DE EVALUACION Y TRANSPARENCIA	60,568	10,095	2,524	73,186	71	345	2,692	11,871	88,165	Transicion Ley 1983	B
TITULAR DE LA UNIDAD DE INFORMACION FINANCIERA Y SEGUIMIENTO	89,392	14,899	3,725	108,015	71	345	3,973	24,493	136,898	Regimen Ley Nueva 1993 - 2020	B
TITULAR DE LA UNIDAD DE INTELIGENCIA FINANCIERA Y ECONOMICA	91,490	15,248	3,812	110,550	71	345	4,066	25,068	140,101	Regimen Ley Nueva 1993 - 2020	B
TITULAR DE LA UNIDAD DE INVERSIONES Y FINANCIAMIENTO DE PROYECTOS	84,610	14,102	3,525	102,237	71	345	3,760	23,183	129,597	Regimen Ley Nueva 1993 - 2020	B
TITULAR DE LA UNIDAD DE LEGALIZACIONES	72,473	12,079	3,020	87,572	71	345	3,221	14,205	105,413	Transicion Ley 1983	B
TITULAR DE LA UNIDAD DE MEDIDAS CAUTELARES Y SUSPENSION CONDICIONAL DEL	79,650	13,275	3,319	96,244	71	345	3,540	21,824	122,024	Regimen Ley Nueva 1993 - 2020	B
TITULAR DE LA UNIDAD DE TRANSPARENCIA	35,072	5,845	1,461	42,379	71	345	1,559	9,610	53,963	Regimen Ley Nueva 1993 - 2020	B
TITULAR DE UNIDAD DE IGUALDAD DE GENERO	64,560	10,760	2,690	78,010	71	345	2,869	17,689	98,985	Regimen Ley Nueva 1993 - 2020	B
TITULAR DEL AREA DE QUEJAS PARA EJERCER LAS ATRIBUCIONES DE LA AUTORIDAD II	58,833	9,806	2,451	71,090	71	345	2,615	16,120	90,241	Regimen Ley Nueva 1993 - 2020	B
TITULAR DEL AREA DE RESPONSABILIDADES PARA EJERCER LAS ATRIBUCIONES DE AU	58,833	9,806	2,451	71,090	71	345	2,615	16,120	90,241	Regimen Ley Nueva 1993 - 2020	B
TITULAR DEL AREA DE RESPONSABILIDADES PARA EJERCER LAS ATRIBUCIONES DE SU	58,833	9,806	2,451	71,090	71	345	2,615	16,120	90,241	Regimen Ley Nueva 1993 - 2020	B
TITULAR DEL CENTRO DE REINSERCCION SOCIAL FEMENIL	79,320	13,220	3,305	95,845	71	345	3,525	21,734	121,520	Regimen Ley Nueva 1993 - 2020	B
TITULAR DEL CENTRO DE REINSERCCION SOCIAL NUMERO 1 NORTE	80,612	13,435	3,359	97,406	71	345	3,583	22,088	123,492	Regimen Ley Nueva 1993 - 2020	B
TITULAR DEL CENTRO DE REINSERCCION SOCIAL NUMERO 2 NORTE	79,747	13,291	3,323	96,361	71	345	3,544	21,851	122,172	Regimen Ley Nueva 1993 - 2020	B
TITULAR DEL CENTRO DE REINSERCCION SOCIAL NUMERO 3 ORIENTE	80,612	13,435	3,359	97,406	71	345	3,583	22,088	123,492	Regimen Ley Nueva 1993 - 2020	B
TITULAR DEL ORGANNO INTERNO DE CONTROL	78,450	13,075	3,269	94,794	71	345	3,487	21,495	120,192	Regimen Ley Nueva 1993 - 2020	B
TITULAR UNIDAD DE ENLACE ADMINISTRATIVO	66,316	11,053	2,763	80,132	71	345	2,947	12,998	96,493	Transicion Ley 1983	B
TOPOGRAFO	21,685	3,614	904	26,203	71	345	964	5,942	33,524	Regimen Ley Nueva 1993 - 2020	B
TOPOGRAFO	16,397	2,733	683	19,813	71	345	729	4,493	25,450	Regimen Ley Nueva 1993 - 2020	B
TOPOGRAFO	16,397	2,733	683	19,813	71	345	729	4,493	25,450	Regimen Ley Nueva 1993 - 2020	B
TOPOGRAFO	26,528	4,421	1,105	32,055	71	345	1,179	7,269	40,918	Regimen Ley Nueva 1993 - 2020	B
TOPOGRAFO	31,430	5,238	1,310	37,978	71	345	1,397	8,612	48,402	Regimen Ley Nueva 1993 - 2020	B
TOPOGRAFO	21,210	3,535	884	25,629	71	345	943	5,812	32,799	Regimen Ley Nueva 1993 - 2020	B
TOPOGRAFO	26,528	4,421	1,105	32,055	71	345	1,179	7,269	40,918	Regimen Ley Nueva 1993 - 2020	B
TRABAJADOR SOCIAL	28,929	4,822	1,205	34,956	71	345	1,286	5,670	42,328	Transicion Ley 1983	B
TRABAJADORA SOCIAL	24,465	4,078	1,019	29,562	71	345	1,087	4,795	35,860	Transicion Ley 1983	B
TRABAJADORA SOCIAL	20,536	3,423	856	24,814	71	345	913	5,627	31,770	Regimen Ley Nueva 1993 - 2020	B
TRABAJADORA SOCIAL	20,536	3,423	856	24,814	71	345	913	4,025	30,168	Transicion Ley 1983	B
TRABAJADORA SOCIAL	25,511	4,252	1,063	30,826	71	345	1,134	6,990	39,365	Regimen Ley Nueva 1993 - 2020	B
TRABAJADORA SOCIAL	24,019	4,003	1,001	29,023	71	345	1,068	6,581	37,088	Regimen Ley Nueva 1993 - 2020	B
TRABAJADORA SOCIAL	18,177	3,030	757	21,964	71	345	808	4,980	28,168	Regimen Ley Nueva 1993 - 2020	B
TRABAJADORA SOCIAL	20,536	3,423	856	24,814	71	345	913	4,025	30,168	Transicion Ley 1983	B
TRABAJADORA SOCIAL	21,620	3,603	901	26,124	71	345	961	5,924	33,425	Regimen Ley Nueva 1993 - 2020	B
TRABAJADORA SOCIAL	21,620	3,603	901	26,124	71	345	961	5,924	33,425	Regimen Ley Nueva 1993 - 2020	B
TRABAJADORA SOCIAL	21,620	3,603	901	26,124	71	345	961	5,924	33,425	Regimen Ley Nueva 1993 - 2020	B
TRABAJADORA SOCIAL	21,620	3,603	901	26,124	71	345	961	5,924	33,425	Regimen Ley Nueva 1993 - 2020	B
TRABAJADORA SOCIAL	19,819	3,303	826	23,948	71	345	881	5,430	30,675	Regimen Ley Nueva 1993 - 2020	B
TRABAJADORA SOCIAL	20,536	3,423	856	24,814	71	345	913	5,627	31,770	Regimen Ley Nueva 1993 - 2020	B
TRABAJADORA SOCIAL	21,620	3,603	901	26,124	71	345	961	5,924	33,425	Regimen Ley Nueva 1993 - 2020	B
TRABAJADORA SOCIAL	20,536	3,423	856	24,814	71	345	913	5,627	31,770	Regimen Ley Nueva 1993 - 2020	B
TRABAJADORA SOCIAL	20,536	3,423	856	24,814	71	345	913	5,627	31,770	Regimen Ley Nueva 1993 - 2020	B
TRABAJADORA SOCIAL	18,479	3,080	770	22,329	71	345	821	5,063	28,629	Regimen Ley Nueva 1993 - 2020	B
TRABAJADORA SOCIAL	17,665	2,944	736	21,345	71	345	785	4,840	27,386	Regimen Ley Nueva 1993 - 2020	B
TRABAJADORA SOCIAL	17,428	2,905	726	21,059	71	345	775	4,775	27,025	Regimen Ley Nueva 1993 - 2020	B
TRABAJADORA SOCIAL	18,479	3,080	770	22,329	71	345	821	5,063	28,629	Regimen Ley Nueva 1993 - 2020	B
TRABAJADORA SOCIAL	18,477	3,080	770	22,326	71	345	821	5,063	28,626	Regimen Ley Nueva 1993 - 2020	B
VERIFICADOR DE LA COORDINACION DE INFORMATICA	13,118	2,186	547	15,851	71	345	583	3,594	20,444	Regimen Ley Nueva 1993 - 2020	B

C.5 TABULADORES Y PLAZAS PODER EJECUTIVO

C.5.1 NOMINA TABULADA DE LOS SERVIDORES PÚBLICOS DEL GOBIERNO CENTRAL

NOMINA TABULADA BRUTA POR PUESTO

PUESTO	PERCEPCIONES ORDINARIAS				PRESTACIONES ADICIONALES			SEGURIDAD SOCIAL	COSTO TOTAL	TIPO DE PUESTO	
	PERCEPCION MENSUAL	AGUINALDO	PRIMA VACACIONAL	PERCEPCION MENSUAL + AGUINALDO + PRIMA VACACIONAL	APOYO NAVIDEÑO	FONDO DE AHORRO	DIA DEL SERVIDOR PUBLICO			REGIMEN	PLANTILLA
VERIFICADOR DE LA COORDINACION DE INFORMATICA	13,118	2,186	547	15,851	71	345	583	3,594	20,444	Regimen Ley Nueva 1993 - 2020	B
VERIFICADOR O DICTAMINADOR ESPECIALIZADO	33,214	5,536	1,384	40,134	71	345	1,476	9,101	51,126	Regimen Ley Nueva 1993 - 2020	B
VIGILANTE	10,496	1,749	437	12,683	71	345	466	2,876	16,441	Regimen Ley Nueva 1993 - 2020	B
VIGILANTE	11,436	1,906	477	13,819	71	345	508	2,241	16,984	Transicion Ley 1983	B
VIGILANTE	10,496	1,749	437	12,683	71	345	466	2,057	15,622	Transicion Ley 1983	B
VIGILANTE	10,496	1,749	437	12,683	71	345	466	2,876	16,441	Regimen Ley Nueva 1993 - 2020	B
VIGILANTE	10,496	1,749	437	12,683	71	345	466	2,057	15,622	Transicion Ley 1983	B
VIGILANTE	10,496	1,749	437	12,683	71	345	466	2,057	15,622	Transicion Ley 1983	B
VIGILANTE	10,496	1,749	437	12,683	71	345	466	2,876	16,441	Regimen Ley Nueva 1993 - 2020	B
VIGILANTE	10,496	1,749	437	12,683	71	345	466	2,057	15,622	Transicion Ley 1983	B
VISITADOR	11,678	1,946	487	14,111	71	345	519	3,200	18,246	Regimen Ley Nueva 1993 - 2020	B

**C.5.2 PENSIONES Y JUBILACIONES POR OBJETO DEL GASTO**

	<b>MONTO 2022</b>
<b>PENSIONES Y JUBILACIONES</b>	<b>4,528,719,711</b>
PENSIONES Y JUBILACIONES	2,701,986,537
APOYO PARA EL SANEAMIENTO DE PENSIONES	1,406,689,246
SERVICIO MÉDICO	420,043,928



## C.5.3 NÚMERO DE PLAZAS DE LA ADMINISTRACIÓN PÚBLICA ESTATAL CENTRALIZADA

PLAZAS DE PERSONAL 1A. QNA. OCTUBRE 2021

SECRETARÍAS GOBIERNO CENTRAL	BASE SINDICALIZADO	CONFIANZA
DESPACHO DEL C. GOBERNADOR	0	1
SECRETARIA PARTICULAR DEL GOBERNADOR	44	13
REPRESENTACION DEL GOBIERNO DEL ESTADO EN LA CIUDAD DE MEXICO	5	12
COORDINACION EJECUTIVA DE LA ADMINISTRACION PUBLICA	4	27
SECRETARIA GENERAL DE GOBIERNO	552	698
SECRETARIA DE FINANZAS Y TESORERIA GENERAL DEL ESTADO	313	413
SECRETARIA DE EDUCACION	206	64
SECRETARIA DE SALUD	68	39
SECRETARIA DE ECONOMIA Y TRABAJO	138	63
SECRETARIA DE INFRAESTRUCTURA	63	23
SECRETARIA DE DESARROLLO SUSTENTABLE	64	75
SECRETARIA DE DESARROLLO SOCIAL	85	17
SECRETARIA DE DESARROLLO AGROPECUARIO	58	38
SECRETARIA DE ADMINISTRACION	470	322
CONTRALORIA Y TRANSPARENCIA GUBERNAMENTAL	55	118
SECRETARIA DE CULTURA	0	1
SECRETARIA DE DESARROLLO REGIONAL Y AGROPECUARIO	0	1
SECRETARIA DE ECONOMIA	0	1
SECRETARIA DE IGUALDAD E INCLUSION	0	1
SECRETARIA DE LAS MUJERES	0	1
SECRETARIA DE MEDIO AMBIENTE	0	1
SECRETARIA DE MOVILIDAD Y PLANEACION URBANA	0	1
SECRETARIA DE PARTICIPACION CIUDADANA	0	1
SECRETARIA DE TURISMO	0	1
SECRETARIA DEL TRABAJO	0	1
<b>TOTAL SECRETARIAS</b>	<b>2,125</b>	<b>1,933</b>
TRIBUNALES	BASE SINDICALIZADO	CONFIANZA
JUNTA LOCAL DE CONCILIACIÓN Y ARBITRAJE	172	184
TRIBUNAL DE ARBITRAJE	8	6
TRIBUNAL DE JUSTICIA ADMINISTRATIVA DEL ESTADO DE N.L.	24	151
<b>TOTAL DE TRIBUNALES</b>	<b>204</b>	<b>341</b>
CUERPOS DE SEGURIDAD	BASE SINDICALIZADO	CONFIANZA
SECRETARÍA DE SEGURIDAD PÚBLICA	440	8,501
<b>TOTAL DE CUERPOS DE SEGURIDAD</b>	<b>440</b>	<b>8,501</b>
<b>TOTAL GENERAL</b>	<b>2,769</b>	<b>10,775</b>

C.5.4 TABULADOR DE SUELDOS DE LOS SERVIDORES PÚBLICOS

GOBIERNO DEL ESTADO DE NUEVO LEON  
TABULADOR DE SUELDOS 2022

CATEGORIA	NIVEL	MINIMO	MEDIO	MAXIMO
Ayudante A	1	\$ 3,669	\$ 5,900	\$ 8,000
Ayudante B	2	\$ 4,400	\$ 7,500	\$ 10,500
Ayudante C	3	\$ 5,100	\$ 9,100	\$ 13,000
Auxiliar A	4	\$ 6,000	\$ 10,300	\$ 14,600
Auxiliar B	5	\$ 7,100	\$ 12,700	\$ 18,200
Auxiliar C	6	\$ 8,400	\$ 15,100	\$ 21,700
Asistente A	6	\$ 8,400	\$ 15,100	\$ 21,700
Asistente B	7	\$ 9,900	\$ 18,500	\$ 27,100
Asistente C	8	\$ 11,800	\$ 22,200	\$ 32,500
Analista A	8	\$ 11,800	\$ 22,200	\$ 32,500
Analista B	9	\$ 14,100	\$ 26,000	\$ 37,900
Analista C	10	\$ 16,800	\$ 30,100	\$ 43,300
Jefe A	10	\$ 16,800	\$ 30,100	\$ 43,300
Jefe B	11	\$ 19,900	\$ 37,100	\$ 54,200
Jefe C	12	\$ 36,900	\$ 51,000	\$ 65,000
Coordinador A	12	\$ 36,900	\$ 51,000	\$ 65,000
Coordinador B	13	\$ 43,100	\$ 60,400	\$ 77,700
Coordinador C	14	\$ 51,200	\$ 68,100	\$ 85,000
Director de Área A	14	\$ 51,200	\$ 68,100	\$ 85,000
Director de Área B	15	\$ 59,700	\$ 75,900	\$ 92,000
Director de Área C	16	\$ 75,500	\$ 87,300	\$ 99,000
Director General	17	\$ 76,700		\$ 101,000
Subsecretarios	18	\$ 87,400		\$ 103,000
Secretarios	19	\$ 93,700		\$ 105,999
Gobernador	20	\$ 106,000		

**Consideraciones:**

1. Proyección del 5% de incremento anual.
2. El sueldo máximo del C. Gobernador es en relación al sueldo del C. Presidente de la República.
3. Los incrementos de sueldos, homologaciones, estarán sujetos a la suficiencia presupuestal de la dependencia que lo proponga.
4. Únicamente se podrá realizar incremento salarial en los siguientes casos: al personal de seguridad pública; al personal del sector salud, principalmente aquellas áreas que resulten indispensables en el combate de la pandemia COVID-19; y, al personal cuyas percepciones se ubiquen en el mínimo del nivel de sueldo más bajo del tabulador de remuneraciones.

## C.5.4 TABULADOR DE SUELDOS DE LOS SERVIDORES PÚBLICOS

### PRESTACIONES ADICIONALES A SUELDO 2021

DESCRIPCION Y CANTIDAD
AGUINALDO : 2 MESES DE SUELDO
VACACIONES : 20 DÍAS ( 10 EN NAVIDAD Y 10 EN SEMANA SANTA)
PRIMA VACACIONAL ( equivale al 75% de 20 DÍAS DE SUELDO)
DÍA DEL SERVIDOR PÚBLICO - 16 DÍAS (SUELDOS HASTA \$20,000 EMPLEADOS CONFIANZA, CON EMPLEADOS SINDICALIZADOS NO HAY TOPE)
APOYO NAVIDEÑO \$850 ANUAL
FONDO DE AHORRO \$172.5 QUINCENAL
PRESTACIONES ISSSTELEON : SERV, MEDICO, PRESTAMOS, CERTIFICADO DE RETIRO

VALORIZACION	% SOBRE SUELDO PROMEDIO
AGUINALDO 2 MESES	16.66
PRIMA VACACIONAL 20 DÍAS X 0.75	3.10
CUOTAS ISSSTELEÓN (PATRÓN) Transición Ley 1983	19.60
CUOTAS ISSSTELEÓN (PATRÓN) Regimen Ley Nueva 1993 - 2020	27.40
DÍA DEL SERVIDOR PÚBLICO - 16 DÍAS	4.38
APOYO NAVIDEÑO \$850 ANUAL	0.36
FONDO DE AHORRO \$345	0.20
<b>TOTAL 1 Nuevo Regimen Transición Ley 1983</b>	<b>44.31</b>
<b>TOTAL 2 Nuevo Regimen Ley Nueva 1993-2020</b>	<b>52.11</b>

SOBRE UN SUELDO PROMEDIO EN GOBIERNO DE \$24,259

Nota: Los Magistrados y demás servidores públicos adscritos al Tribunal de Justicia Administrativa percibirán igual salario que los que correspondan a los servidores públicos de igual categoría del Tribunal Superior de Justicia del Estado, tal y como se encuentra establecido en el artículo 7 de la Ley de Justicia Administrativa para el Estado y Municipios del Estado de Nuevo León.

**Anexo C.6**  
**Tabuladores de los Poderes**  
**Legislativo, Judicial y Organismos**  
**Autónomos**

### **C.6 Tabuladores de los Poderes Legislativo, Judicial y Organismos Autónomos**

- C.6.1 H. Congreso del Estado de Nuevo León
- C.6.2 Auditoría Superior del Estado de Nuevo León
- C.6.3 Poder Judicial del Estado de Nuevo León
- C.6.4 Comisión Estatal Electoral Nuevo León
- C.6.5 Tribunal Electoral del Estado de Nuevo León
- C.6.6 Comisión Estatal de Derechos Humanos de Nuevo León
- C.6.7 Comisión de Transparencia y Acceso a la Información Pública del Estado de Nuevo León
- C.6.8 Universidad Autónoma de Nuevo León
- C.6.9 Fiscalía General de Justicia del Estado de Nuevo León

C.6 TABULADORES DE LOS PODERES LEGISLATIVO, JUDICIAL Y ÓRGANOS AUTÓNOMOS.  
C.6.1 H. CONGRESO DEL ESTADO DE NUEVO LEÓN.

<b>H. CONGRESO DEL ESTADO DE NUEVO LEÓN</b>				
<b>Para el Ejercicio Fiscal 2022 la Dieta Mensual de los Diputados será por la cantidad mínima de \$ 83,154.00 y la cantidad máxima de \$ 91,470.00.</b>				
<b>Tabulador de Remuneraciones para los Servidores Públicos de Base, para el Ejercicio Fiscal 2022, de conformidad con lo establecido en las Fracciones I y III del Artículo 33 de la Ley de Remuneraciones de los Servidores Públicos del Estado de Nuevo León:</b>				
<b>TABULADOR DE REMUNERACIONES DEL PERSONAL DEL H. CONGRESO DEL ESTADO</b>				
<b>EJERCICIO 2022</b>				
<b>Grupo de Categorías</b>	<b>Nivel</b>	<b>Número de Plazas Presupuestadas</b>	<b>Sueldo Mensual</b>	
			<b>Mínimo</b>	<b>Máximo</b>
Oficial Mayor, Tesorero, Director de Centro de Estudios Legislativos y Contralor.	1	4	74,001	105,100
Director de Informática, Director de la Unidad de Adquisiciones, Director Jurídico, Director de Comunicación Social, Subdirector, Jefe de Contabilidad, Jefe Jurídico, Coordinador de Asesores "B" y "C" y Asesor Jurídico "D".	2	10	62,001	74,000
Coordinador de Seguridad, Jefe de Recursos Humanos, Jefe de Transparencia, Jefe Administrativo y Secretario Técnico de Comisiones "H".	3	5	48,001	62,000
Coordinador Administrativo "A" y "B", Coordinador de Asesores "A", Jefe de Audio y Video, Jefe de Prensa "A", Jefe de Sistemas, Jefe de Unidad Substanciadora, Encargada de Sala de Juntas y Comisiones, Encargado Proceso Legislativo, Asesor Jurídico "C", Asesor "F" y "G", Asesor Jurídico Grupo Legislativo "C" y "D", Secretario Técnico de Comisiones "E", "F" y "G", Asistente de Contabilidad "B" y Auxiliar de Prensa.	4	26	37,501	48,000
Coordinador de Atención a Usuarios, Jefe de Oficilia de Partes, Jefe de Unidad Investigadora, Asesor Jurídico "B", Asesor "B", "C" y "D", Asesor Jurídico Grupo Legislativo "A", Secretario Técnico de Comisiones "B", "C" y "D", Asistente "G" e "I", Asistente Administrativo, Asistente de Recursos Humanos "B" y "C" y Secretaria "V" y "X".	5	37	29,001	37,500
Jefe de Servicios Generales, Jefe de Soporte Técnico, Secretario Técnico de Archivo y Biblioteca, Redacción, Asistente de Contabilidad "A", Asistente de Recursos Humanos "A", Asistente de Audio y Video "A" y "B", Asistente "D", "E" y "F", Secretaria "M", "N", "O", "P", "Q", "R", "RR", "S" y "U", Técnico de Mantenimiento, Auxiliar de Inventario y Auxiliar "G" y "H".	6	33	21,601	29,000
Asesor "A", Asistente "B" y "C", Secretaria "B", "C", "D", "E", "F", "G", "H", "I", "J", "K", "L" y "LL", Chofer "B", "C", "D" y "G", Diseñador "A" y "B", Recepcionista de Archivo y Biblioteca, Recepcionista "A" y "B", Atención a Público, Auxiliar Archivo y Biblioteca, Auxiliar "B", "C", "D", "E" y "F" y Oficial Administrativo.	7	42	12,001	21,600
Asistente "A", Fotógrafo "A" y Auxiliar "A".	8	5	9,000	12,000
	<b>Total</b>	<b>162</b>		

**PRESTACIONES**

**Aguinaldo:** Dos meses de sueldo al personal que labora el año completo y en forma proporcional al personal que no labora el ejercicio completo, el cual se paga en dos partes iguales, una durante la primera quincena del mes de Diciembre y la segunda parte en el siguiente ejercicio antes de las vacaciones de Semana Santa.

**Prima Vacacional:** Se otorga al personal con una antigüedad de más de seis meses, siendo el pago el 75% del salario correspondiente a los dos periodos de diez días cada uno, el cual se paga uno antes del período vacacional de invierno, y el otro antes de las vacaciones de Semana Santa.

**Bonos:** Se otorgan los bonos establecidos en el Convenio de Prestaciones Sociales y Económicas celebrado con el Sindicato Único de Servidores Públicos del Estado de Nuevo León (Apoyo para la Economía Familiar, Bono del Día del Servidor Público Estatal y Apoyo Navideño).

**Otras Prestaciones:** Prima Vacacional Tercer Período (se otorga al personal que cuenta con una antigüedad laboral de 15 años o más de servicio ininterrumpido), Compensaciones por años de Servicio (se otorga al personal que tenga veinte, veinticinco, treinta, y treinta y cinco años de servicio en forma ininterrumpida), Impuesto Sobre la Renta del Aguinaldo, Fondo de Ahorro, Bono de Puntualidad y Asistencia y Bono Anual a personal que continúa laborando después de haber cumplido treinta años de antigüedad en el servicio y veintiocho años, en el caso de las mujeres.

La aplicación del presente tabulador de remuneraciones, se sujetará a lo dispuesto en el Artículo 127 de la Constitución Política de los Estados Unidos Mexicanos y 23 de la Ley de Remuneraciones de los Servidores Públicos del Estado de Nuevo León, y demás disposiciones aplicables.

## C.6.2 AUDITORÍA SUPERIOR DEL ESTADO DE NUEVO LEÓN.

**Tabulador de Remuneraciones de los Servidores Públicos Base de la Auditoría Superior del Estado de Nuevo León**

<b>Nivel</b>	<b>Grupo</b>	<b>Mínimo</b>	<b>Máximo</b>	
1	Titular de la ASENL	128,718	149,040	1
2	Auditor Especial y Titular de Unidad	102,646	128,716	6
3	Director General	94,844	102,645	4
4	Director	58,150	94,843	23
5	Sub Director y Coordinador	49,117	58,149	9
6	Supervisor	39,519	49,116	8
7	Jefe	28,003	39,518	71
8	Auditor y Analista	17,615	28,001	148
9	Personal Administrativo	11,631	17,614	27
10	Personal Intendencia	6,210	11,630	4
			<b>Totales</b>	<b>301</b>

### REGLAS DE APLICACIÓN:

#### Estas reglas son parte integrante del tabulador de Remuneraciones de los Servidores Públicos Base de la ASENL

1. Este Tabulador se estableció de acuerdo con los criterios de valuación de puestos llevada a cabo por el consultor recomendado por el Consejo Ciudadano de Remuneraciones, así mismo se ajustará de acuerdo al tabulador autorizado para el ejercicio 2022.
2. Dicho documento consigna los sueldos brutos mensuales para el personal de base de la ASENL, sin considerar las prestaciones, y está sujeto a lo dispuesto en el artículo 127 de la Constitución Política de los Estados Unidos Mexicanos, al 23 de la Ley de Remuneraciones de los Servidores Públicos del Estado de Nuevo León, y demás disposiciones aplicables.
3. Las prestaciones generales para el personal consisten en: aguinaldo, vacaciones, prima vacacional, ayuda para despensa, fondo de ahorro, apoyo a la economía familiar, previsión social, pago de jornadas extraordinarias, percepción por desempeño, uniformes y percepción día del Servidor Público Estatal.
4. El aguinaldo consiste en 60 días de salario base al año, dividido para su pago en dos periodos.
5. El pago de la ayuda para despensa consiste en el 7% del salario mensual bruto, topado hasta en una UMA elevado al mes.
6. Todo el personal cuenta con fondo de ahorro de hasta el 13% del salario mensual bruto, topado a 1.3 veces de la UMA elevado al mes.
7. El personal considerado en los niveles 1, 2, 3, 4 y 5, así como el personal que por sus funciones lo requiera, podrá contar con apoyo para telefonía móvil y gasolina para uso de vehículos oficiales. El máximo autorizado para comunicaciones es de \$1,500.00 mensuales, que no son acumulables, ni transferibles.
8. Se otorga al empleado apoyo hasta por la cantidad de \$36,000.00 en el caso de fallecimiento de su cónyuge ó de sus hijos hasta la edad de 25 años, siempre y cuando tengan dependencia económica y la misma cantidad al beneficiario designado en caso de fallecimiento del servidor público.
9. El personal de nivel 7 y 8, así como el personal que por sus funciones se requiera, para realizar actividades inherentes a la fiscalización, percibirá de 1 a 1.5 UMAS por noche de trabajo fuera del área metropolitana.



C.6.3 PODER JUDICIAL DEL ESTADO DE NUEVO LEÓN



**Tabulador de sueldos  
Ejercicio 2022**

PUESTO	SUELDO MENSUAL MÍNIMO DEL PUESTO	SUELDO MENSUAL MÁXIMO DEL PUESTO	TOTAL DE EMPLEADOS
ACTUARIOS (A - C)	\$ 19,234.90	\$ 29,969.87	200
ADMINISTRADORES DE SISTEMAS (A - C)	\$ 20,382.78	\$ 25,608.47	3
ANALISTAS (A - B)	\$ 12,831.60	\$ 22,218.65	9
ASISTENTES ADMINISTRATIVOS (A - F)	\$ 10,200.76	\$ 17,183.64	109
ASISTENTES JURÍDICOS (A - B)	\$ 15,752.50	\$ 18,720.69	124
ASISTENTE SECRETARIAL (A - F)	\$ 7,148.22	\$ 17,185.65	173
AUXILIARES ADMINISTRATIVOS (A - F)	\$ 6,405.08	\$ 17,183.64	473
AUXILIARES DE JUSTICIA (A - C)	\$ 15,752.50	\$ 31,746.01	58
CONTRALOR INTERNO	\$ 65,400.98	\$ 68,798.26	1
COORDINADORES (A - E)	\$ 33,235.12	\$ 60,560.76	34
DIRECTORES (A - D)	\$ 46,558.36	\$ 82,433.23	14
ENCARGADOS (A - H)	\$ 12,831.60	\$ 28,754.22	79
ESCRIBIENTES (A - C)	\$ 10,501.16	\$ 12,303.74	514
FACILITADORES	\$ 28,285.48	\$ 30,689.84	9
JEFES (A - F)	\$ 22,369.54	\$ 39,949.71	62
JUECES (A - C)	\$ 51,075.98	\$ 82,433.23	129
MAGISTRADOS Y CONSEJEROS (A - B)	\$ 106,941.30	\$ 122,848.58	20
PROGRAMADORES (A - B) Y SOPORTE LOCAL	\$ 15,113.22	\$ 22,218.65	63
SECRETARIOS (A - H)	\$ 15,752.50	\$ 82,433.23	529
TÉCNICOS (A - E)	\$ 10,143.78	\$ 16,661.13	14
VISITADORES E INSPECTORES	\$ 33,235.12	\$ 44,420.60	12

(1) Los sueldos de este tabulador son netos, es decir, están calculados después de impuestos y aportaciones de seguridad social.

(2) Las categorías de magistrados, consejeros y jueces están sujetas a un régimen salarial protegido Art. 116 F. III CPEUM.

**COMISIÓN  
ESTATAL  
ELECTORAL  
NUEVO LEÓN**




**PROYECTO  
TABULADOR DE REMUNERACIONES  
PARA EL EJERCICIO 2022**


NIVEL DE VALUACIÓN	PUESTO	PLAZAS	MÍNIMO	PUNTO DE CONTROL	MÁXIMO
6	AUXILIAR, SECRETARIA / SECRETARIO DE AREA Y VIGILANTE	19	\$ 11,239.69	\$ 13,437.63	\$ 15,464.46
7	ASISTENTE, AUXILIAR Y RECEPCIONISTA	11	\$ 13,042.79	\$ 15,595.07	\$ 17,938.76
8	SECRETARIA / SECRETARIO DE DIRECCIÓN / UNIDAD	10	\$ 15,135.43	\$ 18,096.71	\$ 20,807.92
9	AUXILIAR	3	\$ 17,543.93	\$ 20,992.17	\$ 24,137.72
10	ANALISTA, ASISTENTE, DISEÑADORA / DISEÑADOR Y SECRETARIA / SECRETARIO	23	\$ 20,360.43	\$ 24,348.29	\$ 27,993.96
11	ANALISTA, CORRECTORA / CORRECTOR, DISEÑADORA / DISEÑADOR Y TÉCNICA / TÉCNICO	41	\$ 23,821.84	\$ 28,480.91	\$ 32,758.33
12	ANALISTA Y SUPERVISORA / SUPERVISOR	26	\$ 27,796.54	\$ 33,258.45	\$ 38,246.57
14	ANALISTA	3	\$ 38,141.26	\$ 45,616.85	\$ 52,460.69
15	ADMINISTRADORA / ADMINISTRADOR, ANALISTA, COORDINADORA / COORDINADOR, ENLACE Y JEAE / JEFE DE DEPARTAMENTO	38	\$ 44,629.76	\$ 53,368.82	\$ 61,384.01
16	ENLACE, JEFA / JEFE DE UNIDAD Y JEFA / JEFE DE DEPARTAMENTO	4	\$ 57,580.42	\$ 68,859.60	\$ 79,191.16
17	JEFA / JEFE DE UNIDAD	3	\$ 70,807.46	\$ 84,692.57	\$ 97,393.16
18	JEFA / JEFE DE UNIDAD	1	\$ 87,101.08	\$ 104,171.21	\$ 119,793.59
19	CONSEJERA / CONSEJERO ELECTORAL	7	\$ 103,644.74	\$ 123,965.72	\$ 142,549.38
	DIRECTORA / DIRECTOR, TITULAR DE OIC	6			
21	SECRETARIA / SECRETARIO EJECUTIVO	1	\$ 141,864.99	\$ 169,674.68	\$ 195,128.52
<b>TOTAL DE PLAZAS</b>		<b>196</b>			


- En cumplimiento a lo establecido por el artículo 127 de la Constitución Política de los Estados Unidos Mexicanos y a los artículos 22 y 33 de la Ley de Remuneraciones de los Servidores Públicos del Estado de Nuevo León, se estableció el presente tabulador de remuneraciones, mismo que es actualizado anualmente de acuerdo al porcentaje de Inflación autorizado para tal efecto.

- En la siguiente liga <http://www.ceenl.mx/legislacion/documentos/reglamentos/Reglamento-de-Trabajo-2015.pdf> en los capítulos X y XI se detallan las prestaciones en efectivo y en especie para el personal base del Organismo.


- La prestación de póliza de Gastos Médicos Mayores aplica para el personal de primer nivel, entendiéndose como tales: Consejeras / Consejeros Electorales, Secretaria / Secretario Ejecutivo, Directora / Director, Jefa / Jefe de Unidad, Jefa / Jefe de Departamento, Administradora / Administrador de Calidad y Enlace de la Secretaría Ejecutiva, de acuerdo a lo establecido en el artículo 26 inciso d) del Reglamento Interno de Trabajo.

  
Mtro. Luigi Villegas Alarcón  
Consejero Presidente Provisional  
de la Comisión Estatal Electoral

  
Lic. Héctor García Marroquín  
Secretario Ejecutivo  
de la Comisión Estatal Electoral

  
Dr. Manuel Rubén Domínguez Mena  
Director de Administración  
de la Comisión Estatal Electoral






**TRIBUNAL  
ELECTORAL**  
DEL ESTADO DE NUEVO LEÓN

**Tribunal Electoral del Estado de Nuevo León**  
**Presupuesto de Egresos**  
**Relación de Personal Requerido**  
**Ejercicio 2022**

Puesto o Categoría	Cantidad	Percepción	
		2022	2021
Presidencia (Magistratura)	1	189,582	180,555
Magistratura	2	189,582	180,555
Secretaría Instrucción	3	76,311	72,677
Secretaría de Estudio y Cuenta	12	62,908	59,913
Secretaría General de Acuerdos	1	101,598	96,760
Dirección Administrativa	1	101,598	96,760
Auxiliares de Secretaría General	1	48,601	46,287
Asistente Administrativo	1	48,085	45,796
Coordinador Actuaría	1	30,586	29,129
Coordinación de Oficialía de Partes	1	30,586	29,129
Coordinación de Archivo	1	30,586	29,129
Oficialía de Partes	3	30,869	29,399
Actuaría	5	23,494	22,376
Secretarías Ejecutivas	1	22,799	21,713
Secretarías	4	18,003	17,146
Asistente Secretaría General (Escaneo)	1	18,003	17,146
Auxiliar Contable	1	31,202	29,717
Auxiliar Administrativo	1	39,189	37,323
Unidad de Compras y Abastecimientos	1	22,799	21,713
Asistente de Comunicación Social	2	34,799	33,142
Mantenimiento	1	16,614	15,823
Responsable de Sistemas	1	30,869	29,399
Coordinación de Transparencia	2	34,296	32,663
Titular de Órgano de Control	1	101,598	96,760
Titular de Unidad Investigadora	1	96,518	91,922
Titular de Unidad Sustanciadora	1	96,518	91,922
Chofer	1	18,003	-

A la fecha de elaboración del presente Presupuesto de Egresos, el tabulador de remuneraciones para el ejercicio 2022 del Tribunal Electoral del Estado, está pendiente de autorización por parte del Pleno de dicho órgano jurisdiccional.



**TRIBUNAL  
ELECTORAL**  
DEL ESTADO DE NUEVO LEÓN

### Reglas de Aplicación

- 1.- El presente tabulador se estableció de acuerdo al Estudio de Remuneración Integral llevado a cabo por el Consejo Consultivo Ciudadano, así como a lo establecido en el Artículo 278 de la Ley Electoral del Estado y consigna los sueldos brutos mensuales sin considerar las prestaciones sociales.
- 2.- Las prestaciones para el personal del Tribunal Electoral del Estado consisten en: aguinaldo, prima vacacional, fondo de ahorro, ayuda para despensa, seguro de gastos médicos a quienes sean designados por el senado, previsión social, pago de jornadas laborales extraordinarias, gratificación del Servidor Público, así como retiro dependiendo la antigüedad laboral.
- 3.- El aguinaldo será la cantidad equivalente a 60 días de salario base al año, dividido para su pago en dos períodos en el mismo ejercicio.
- 4.- El pago de la ayuda para despensa corresponde a un monto equivalente al 5% del salario mensual bruto.
- 5.- El fondo de ahorro se integra por una aportación del Tribunal Electoral del Estado equivalente al 10% del salario base del trabajador más una aportación igual de cada empleado. Las cantidades acumuladas del fondo de ahorro serán entregadas a los trabajadores del Tribunal en el mes de diciembre de cada año. A trabajadores que por alguna situación dejen de prestar sus servicios o dejen de laborar en el Tribunal les será entregado el ahorro acumulado en el momento que sean separados de su encargo.
- 6.- La prima vacacional será la cantidad equivalente al 25% de salario bruto sobre los días de vacaciones que por disposición de la Ley Federal de Trabajo le corresponda a cada trabajador.
- 7.- La gratificación del Servidor Público se homologara al monto establecido en el Contrato Colectivo de Trabajo celebrado entre el Tribunal Superior de Justicia y el Sindicato correspondiente.

**LIC. CLAUDIA PATRICIA DE LA GARZA RAMOS**  
**MAGISTRADA PRESIDENTA DEL**  
**TRIBUNAL ELECTORAL DEL ESTADO DE NUEVO LEÓN**


**TABULADOR DE REMUNERACIONES DEL PERSONAL 2022**

Plaza	Categoría	Mínimo	Máximo
Presidente(a)	----	\$90,000	\$130,000
Visitador(a) General	----	\$60,000	\$90,000
Secretario(a) Ejecutivo(a)	----	\$60,000	\$90,000
Órgano Interno de Control	----	\$50,000	\$80,000
Director(a)	----	\$50,000	\$80,000
Titular de Unidad	----	\$50,000	\$80,000
Coordinador(a)			
Secretario (a) Particular	"C"	\$50,000	\$70,000
Secretario(a) Técnico(a)	"B"	\$30,000	\$49,000
Asesor	"A"	\$20,000	\$29,000
Enlace			
Visitador(a) Adjunto(a)			
Defensor(a) de Derechos Humanos			
Perito(a)	"C"	\$35,000	\$45,000
Analista	"B"	\$25,000	\$34,000
Administrador(a) de Programas	"A"	\$13,000	\$24,000
Diseñador(a)			
Técnico(a)			
Auxiliar			
Notificador(a)	"C"	\$26,000	\$30,000
Intendente	"B"	\$15,000	\$25,000
Vigilante	"A"	\$5,000	\$14,000

**C.6.7 COMISIÓN DE TRANSPARENCIA Y ACCESO A LA INFORMACIÓN PÚBLICA DEL ESTADO DE NUEVO LEÓN.**

<b>TABULADOR GENERAL DE SUELDOS DE LA COMISIÓN DE TRANSPARENCIA Y ACCESO A LA INFORMACIÓN DEL ESTADO DE NUEVO LEÓN PARA EL AÑO 2022</b>			
<b>CATEGORÍA</b>	<b>PUESTO</b>	<b>RANGO SALARIAL</b>	
		<b>MÍNIMO</b>	<b>MÁXIMO</b>
<b>Directivos</b>	Secretaría Ejecutiva	47,201.00	86,717.74
	Secretaría Técnica	47,201.00	86,717.74
	Directores	41,900.00	59,972.00
	Jefes de Unidad	30,000.00	43,665.82
<b>Coordinador</b>	Coordinadores	22,592.10	36,190.00
<b>Técnica</b>	Técnicos	12,981.00	25,540.08
<b>Asistente</b>	Asistente de Secretario	6,490.00	15,400.00
	Recepcionista	6,490.00	15,400.00
<b>TABULADOR ESPECIAL</b>			
<b>CATEGORÍA</b>	<b>RANGO SALARIAL</b>		
	<b>MÍNIMO</b>	<b>MÁXIMO</b>	
<b>Subdirector</b>	31,370.00	44,730.84	
<b>Coordinación de Ponencias</b>	32,500.00	44,730.84	
<b>Secretarios de Acuerdos y Proyectos</b>	27,040.00	38,873.23	
<b>Secretarios de Cumplimientos</b>	18,000.00	38,873.23	
<b>Asistentes de Comisionados</b>	16,230.00	25,540.08	
<b>Notificadores</b>	12,401.00	21,285.38	
<b>Verificador</b>	6,500.00	14,910.28	
<b>Chofer</b>	6,500.00	15,975.30	
<b>TABULADOR GENERAL DE SUELDOS DEL ÓRGANO INTERNO DE CONTROL</b>			
<b>CATEGORÍA</b>	<b>RANGO SALARIAL</b>		
	<b>MÍNIMO</b>	<b>MÁXIMO</b>	
<b>Órgano Interno de Control</b>	47,201.00	86,717.74	
<b>Jefaturas</b>	22,592.10	33,954.67	
<b>Asistentes</b>	12,981.00	25,540.08	



**C.6.8 UNIVERSIDAD AUTÓNOMA DE NUEVO LEÓN**

**Tabulador Mensual por Puesto y Salario Bruto del Personal Académico  
(Antes de deducciones)  
Vigente Durante el Ejercicio 2021 (Año cero)**

<b>P R O F E S O R E S</b>	
<b>DE TIEMPO COMPLETO</b>	<b>2021</b>
Profesor asociado "A" de tiempo completo	\$ 14,862.75
Profesor asociado "B" de tiempo completo	\$ 16,666.54
Profesor asociado "C" de tiempo completo	\$ 18,673.18
Profesor titular "A" de tiempo completo	\$ 21,587.18
Profesor titular "B" de tiempo completo	\$ 25,552.98
Profesor titular "C" de tiempo completo	\$ 29,953.98
Profesor titular "D" de tiempo completo	\$ 35,285.81
<b>DE MEDIO TIEMPO</b>	<b>SALARIO MENSUAL</b>
Profesor asociado "A" de medio tiempo	\$ 7,431.38
Profesor asociado "B" de medio tiempo	\$ 8,333.40
Profesor asociado "C" de medio tiempo	\$ 9,336.50
<b>POR HORA</b>	<b>SALARIO POR HORA MENSUAL</b>
Profesor asignatura "A"	\$ 377.09
Profesor asignatura "B"	\$ 429.98

<b>M A E S T R O S</b>	
<b>DE TIEMPO COMPLETO</b>	<b>SALARIO MENSUAL</b>
Maestro de tiempo completo	\$ 10,593.82
<b>DE MEDIO TIEMPO</b>	<b>SALARIO MENSUAL</b>
Maestro de medio tiempo	\$ 5,296.98
<b>POR HORA</b>	<b>SALARIO POR HORA MENSUAL</b>
Maestro por horas	\$ 264.85

**Tabulador Mensual por Puesto y Salario Bruto del Personal Administrativo  
(Antes de deducciones)  
Vigente Durante el Ejercicio 2021 (Año cero)**

<b>DE TIEMPO COMPLETO</b>	<b>SALARIO MENSUAL</b>
Secretaria	\$ 5,626.06
Almacenista	\$ 5,626.06
Vigilante	\$ 5,626.06
Auxiliar de departamento administrativo	\$ 5,626.06
Archivista	\$ 5,626.06
Capturista	\$ 5,626.06
Chofer	\$ 5,626.06
Prefecto	\$ 5,626.06
Mayordomo	\$ 5,626.06
Auxiliar de contabilidad	\$ 5,626.06
Estadigrafo	\$ 5,626.06
Jefe de sección	\$ 5,626.06
Jefe de departamento de intendencia	\$ 5,626.06
Jefe de biblioteca	\$ 5,626.06
Jefe de laboratorio	\$ 5,626.06
Encargado de imprenta	\$ 5,626.06
Jefe de mantenimiento	\$ 5,626.06

**C.6.8 UNIVERSIDAD AUTÓNOMA DE NUEVO LEÓN****Tabulador Mensual por Puesto y Salario Bruto del Personal Técnico  
(Antes de deducciones)  
Vigente Durante el Ejercicio 2021 (Año cero)**

<b>DE TIEMPO COMPLETO</b>	<b>SALARIO MENSUAL</b>
Mecánico	\$ 5,626.06
Soldador	\$ 5,626.06
Técnico programador	\$ 5,626.06
Técnico analista	\$ 5,626.06
Técnico bibliotecario	\$ 5,626.06
Técnico de laboratorio	\$ 5,626.06
Auxiliar de guardería	\$ 5,626.06
Auxiliar técnico	\$ 5,626.06
Albañil	\$ 5,626.06
Carpintero	\$ 5,626.06
Electricista	\$ 5,626.06
Técnico de imprenta	\$ 5,626.06
Pintor	\$ 5,626.06
Plomero	\$ 5,626.06
Técnico general	\$ 5,626.06
Técnico en refrigeración	\$ 5,626.06
Tractorista	\$ 5,626.06
Fotógrafo	\$ 5,626.06
Dibujante	\$ 5,626.06
Instructor técnico	\$ 5,626.06
Jardinero	\$ 5,626.06
Modelo	\$ 5,626.06
Técnico en enfermería	\$ 5,626.06

**Tabulador Mensual por Puesto y Salario Bruto del Personal de Intendencia  
(Antes de deducciones)  
Vigente Durante el Ejercicio 2021 (Año cero)**

<b>DE TIEMPO COMPLETO</b>	<b>SALARIO MENSUAL</b>
Intendente	\$ 4,251.00
Mensajero	\$ 4,251.00
Peón	\$ 4,251.00
Ayudante de técnico	\$ 4,251.00



**Tabulador Mensual por Puesto y Salario Bruto del Personal Profesional no Docente con  
Licenciatura  
(Antes de deducciones)  
Vigente Durante el Ejercicio 2021 (Año cero)**

<b>DE TIEMPO COMPLETO</b>	<b>SALARIO MENSUAL</b>
Personal profesional no docente de tiempo completo	\$ 10,498.54
Orientador de tiempo completo	\$ 10,498.54
Analista de tiempo completo	\$ 10,498.54
Bibliotecario de tiempo completo	\$ 10,498.54
Laboratorista de tiempo completo	\$ 10,498.54
Instructor de tiempo completo	\$ 10,498.54
Programador de tiempo completo	\$ 10,498.54
Supervisor de tiempo completo	\$ 10,498.54
Médico de servicio de tiempo completo	\$ 10,498.54
Instructor de Educación Física de tiempo completo	\$ 10,498.54
Coordinador de Educación Física de tiempo completo	\$ 10,498.54
Investigador de tiempo completo	\$ 10,498.54
Ayudante de investigador de tiempo completo	\$ 10,498.54
Músico solista	\$ 9,001.27
Músico repetidor	\$ 8,401.23
Músico primera plaza	\$ 7,500.99
<b>DE MEDIO TIEMPO</b>	<b>SALARIO MENSUAL</b>
Personal profesional no docente de medio tiempo	\$ 5,249.27
Orientador de medio tiempo	\$ 5,249.27
Laboratorista de medio tiempo	\$ 5,249.27
Supervisor de medio tiempo	\$ 5,249.27
Médico de servicio de medio tiempo	\$ 5,249.27
Instructor de Educación Física de medio tiempo	\$ 5,249.27
Coordinador de Educación Física de medio tiempo	\$ 5,249.27
Investigador de medio tiempo	\$ 5,249.27
Ayudante de investigador de medio tiempo	\$ 5,249.27
<b>POR HORA</b>	<b>SALARIO POR HORA MENSUAL</b>
Personal profesional no docente por horas	\$ 262.43
Orientador por horas	\$ 262.43
Analista por horas	\$ 262.43
Bibliotecario por horas	\$ 262.43
Laboratorista por horas	\$ 262.43
Instructor por horas	\$ 262.43
Programador por horas	\$ 262.43
Supervisor por horas	\$ 262.43
Médico de servicio por horas	\$ 262.43
Instructor de Educación Física por horas	\$ 262.43
Coordinador de Educación Física por horas	\$ 262.43
Instructor de Computación por horas	\$ 262.43
Investigador por horas	\$ 262.43
Ayudante de investigador por horas	\$ 262.43

**Tabulador Mensual por Puesto y Salario Bruto del Personal de Enfermería  
(Antes de deducciones)  
Vigente Durante el Ejercicio 2021 (Año cero)**

<b>DE TIEMPO COMPLETO</b>	<b>SALARIO MENSUAL</b>
Técnico en enfermería	\$ 5,626.06

**Tabulador Mensual por Puesto y Salario Bruto del Personal Profesional de Enfermería con  
Licenciatura  
(Antes de deducciones) Vigente Durante el Ejercicio 2021 (Año cero)**

<b>DE TIEMPO COMPLETO</b>	<b>SALARIO MENSUAL</b>
Licenciada en enfermería	\$ 10,498.54

**Tabulador Mensual por Puesto y Salario Bruto del Personal Profesional de Enfermería sin  
Licenciatura  
(Antes de deducciones) Vigente Durante el Ejercicio 2021 (Año cero)**

<b>DE TIEMPO COMPLETO</b>	<b>SALARIO MENSUAL</b>
Enfermera general	\$ 6,301.04
Enfermera general especializada	\$ 7,329.99

**C.6.8 UNIVERSIDAD AUTÓNOMA DE NUEVO LEÓN**

**Tabulador Mensual por Puesto y Salario Bruto del Personal Profesional no Docente sin  
Licenciatura  
(Antes de deducciones) Vigente Durante el Ejercicio 2021 (Año cero)**

<b>DE TIEMPO COMPLETO</b>	<b>SALARIO MENSUAL</b>
Analista de tiempo completo	\$ 6,301.04
Ayudante de investigador de tiempo completo	\$ 6,301.04
Bibliotecario de tiempo completo	\$ 6,301.04
Coordinador de Educación Física de tiempo completo	\$ 6,301.04
Instructor de Educación Física de tiempo completo	\$ 6,301.04
Instructor de tiempo completo	\$ 6,301.04
Investigador de tiempo completo	\$ 6,301.04
Laboratorista de tiempo completo	\$ 6,301.04
Médico de servicio de tiempo completo	\$ 6,301.04
Orientador de tiempo completo	\$ 6,301.04
Personal profesional no docente de tiempo completo	\$ 6,301.04
Programador de tiempo completo	\$ 6,301.04
Supervisor de tiempo completo	\$ 6,301.04
<b>DE MEDIO TIEMPO</b>	<b>SALARIO MENSUAL</b>
Ayudante de investigador de medio tiempo	\$ 3,150.54
Coordinador de Educación Física de medio tiempo	\$ 3,150.54
Instructor de Educación Física de medio tiempo	\$ 3,150.54
Investigador de medio tiempo	\$ 3,150.54
Laboratorista de medio tiempo	\$ 3,150.54
Médico de servicio de medio tiempo	\$ 3,150.54
Orientador de medio tiempo	\$ 3,150.54
Personal profesional no docente de medio tiempo	\$ 3,150.54
Supervisor de medio tiempo	\$ 3,150.54
<b>POR HORA</b>	<b>SALARIO POR HORA MENSUAL</b>
Analista por horas	\$ 157.32
Ayudante de investigador por horas	\$ 157.32
Bibliotecario por horas	\$ 157.32
Coordinador de Educación Física por horas	\$ 157.32
Instructor de Computación por horas	\$ 157.32
instructor de Educación Física por horas	\$ 157.32
Instructor por horas	\$ 157.32
Investigador por horas	\$ 157.32
Laboratorista por horas	\$ 157.32
Médico de servicio por horas	\$ 157.32
Orientador por horas	\$ 157.32
Personal profesional no docente por horas	\$ 157.32
Programador por horas	\$ 157.32
Supervisor por horas	\$ 157.32



## Tabulador

PUESTO	MÍNIMO	MÁXIMO
FISCAL GENERAL DE JUSTICIA	\$ 98,831.74	\$ 112,122.00
FISCAL ESPECIALIZADO EN COMBATE A LA CORRUPCIÓN	\$ 90,398.10	\$ 109,838.47
FISCAL ESPECIALIZADO EN DELITOS ELECTORALES	\$ 90,398.10	\$ 109,838.47
DIRECTOR GENERAL DE LA AGENCIA ESTATAL DE INVESTIGACIONES	\$ 91,532.06	\$ 109,838.47
SECRETARIO DE ADMINISTRACIÓN Y FINANZAS	\$ 91,532.06	\$ 109,838.47
SECRETARIO DE COMUNICACIÓN Y VINCULACIÓN SOCIAL	\$ 91,532.06	\$ 109,838.47
VICEFISCAL DE CONTROL Y DESARROLLO EN LA PROC. DE JUSTICIA	\$ 91,532.06	\$ 109,838.47
VICEFISCAL DEL MINISTERIO PUBLICO	\$ 91,532.06	\$ 109,838.47
VICEFISCAL JURÍDICO	\$ 91,532.06	\$ 109,838.47
DIRECTOR GENERAL DE INFORMÁTICA	\$ 76,053.22	\$ 91,263.86
DIRECTOR GENERAL DE INVESTIGACIÓN Y LITIGACIÓN	\$ 76,232.22	\$ 91,478.66
DIRECTORA DE LA FISC. ESP. EN FEMINICIDIOS Y DELITOS CONTRA LA MUJER	\$ 76,053.22	\$ 91,263.86
FISCAL ESPECIALIZADO ANTISECUESTROS	\$ 76,053.22	\$ 91,263.86
TITULAR DEL ÓRGANO INTERNO DE CONTROL	\$ 76,053.22	\$ 91,263.86
FISCAL ESPECIALIZADO EN HOMICIDIOS Y LESIONES GRAVES	\$ 76,530.22	\$ 91,836.26
DIRECTOR ADMINISTRATIVO	\$ 57,032.66	\$ 68,439.19
DIRECTOR JURÍDICO DE LA FISC. ESP. EN DELITOS ELECTORALES	\$ 57,032.66	\$ 68,439.19
DIRECTOR DE ADMINISTRACIÓN DE LA FISC. ESP. EN COMBATE A LA CORRUPCIÓN	\$ 76,317.50	\$ 91,581.00
DIR. DE POLÍTICA CRIMINAL ELECTORAL	\$ 55,716.54	\$ 66,859.85





## Tabulador

PUESTO	MÍNIMO	MÁXIMO
DIRECTOR DE INTELIGENCIA Y ANÁLISIS	\$ 53,559.18	\$ 64,271.02
DIRECTOR JURÍDICO DE LA SEC. DE ADMÓN. Y FINANZAS	\$ 53,509.42	\$ 64,211.30
DIRECTORA DE ADMINISTRACIÓN	\$ 53,365.20	\$ 64,038.24
DIRECTORA DE INNOVACIÓN INSTITUCIONAL	\$ 53,582.20	\$ 64,298.64
AGENTE DEL MINISTERIO PÚBLICO ESPECIALIZADO EN COMBATE A LA CORRUPCIÓN	\$ 51,219.20	\$ 61,463.04
DIRECTOR DEL CENTRO DE EVALUACIÓN Y CONTROL DE CONTROL DE CONFIANZA	\$ 68,641.84	\$ 82,370.21
DIRECTOR DEL INSTITUTO DE CRIMINALÍSTICA Y SERVICIOS PERICIALES	\$ 56,887.16	\$ 68,264.59
COORDINADOR DE TRANSPARENCIA	\$ 41,823.32	\$ 66,788.09
DIRECTOR DE AUDITORIA	\$ 55,651.28	\$ 66,781.54
DIRECTOR DE MINISTERIOS PÚBLICOS DE LA FISCALÍA ESPECIALIZADO EN DELITOS ELECTORALES	\$ 51,870.26	\$ 62,244.31
TITULAR DE LA UNIDAD DE PLANEACIÓN ANÁLISIS PROS	\$ 51,598.52	\$ 61,918.22
DIR. DE LA UNIDAD DE IMPUTADO DESCONOCIDO ESTATAL	\$ 51,219.20	\$ 61,463.04
DIRECTOR DE ASUNTOS JURÍDICOS	\$ 51,219.20	\$ 61,463.04
DIRECTOR GENERAL DE LA UNIDAD DE INTELIGENCIA PATRIMONIAL	\$ 51,219.20	\$ 61,463.04
DIRECTOR GRAL. DE LA FISCALÍA ESPECIALIZADA DE AT	\$ 51,219.20	\$ 61,463.04
DIRECTORA DE ORIENTACIÓN PROTECCIÓN Y APOYO A VÍCTIMAS	\$ 51,219.20	\$ 61,463.04
DIRECTORA JURÍDICA DE INVESTIGACIÓN FEMINICIDIOS	\$ 51,219.20	\$ 61,463.04
SECRETARIO PARTICULAR DEL FISCAL GENERAL	\$ 51,219.20	\$ 61,463.04
VISITADOR GENERAL	\$ 51,219.20	\$ 61,463.04



## Tabulador

PUESTO	MÍNIMO	MÁXIMO
DIRECTOR DE CUMPLIMIENTO Y NORMATIVIDAD	\$ 50,120.52	\$ 60,144.62
AGENTE DEL MINISTERIO PÚBLICO	\$ 32,975.96	\$ 59,916.91
AGENTE DEL MINISTERIO PÚBLICO INVESTIGADOR	\$ 29,009.54	\$ 59,916.91
DIRECTOR DE ATENCIÓN CIUDADANA	\$ 49,907.28	\$ 59,888.74
COORDINADOR DE NÓMINA	\$ 49,611.82	\$ 59,534.18
DIRECTOR DE FINANZAS	\$ 49,611.82	\$ 59,534.18
DIRECTOR CONSULTIVO Y DE ANÁLISIS JURÍDICO	\$ 49,110.64	\$ 58,932.77
DIRECTOR DE INVESTIGACIÓN DE LA AGENCIA ESTATAL DE INVESTIGACIONES	\$ 49,040.10	\$ 58,848.12
COORDINADORA DE INVESTIGACIÓN DE PROCESOS PENALES	\$ 48,064.60	\$ 57,677.52
COORDINADOR GENERAL DE INVESTIGACIÓN Y LITIGIO	\$ 47,385.40	\$ 56,862.48
DIRECTOR DE SOPORTE TECNOLÓGICO	\$ 45,731.72	\$ 54,878.06
COORDINADOR DE ADQUISICIONES	\$ 45,510.94	\$ 54,613.13
COORDINADOR DE PROYECTOS	\$ 45,274.80	\$ 54,329.76
DIRECTOR DE GESTIÓN DE SERVICIOS	\$ 45,274.80	\$ 54,329.76
COORDINADOR DE DISEÑO	\$ 45,014.06	\$ 54,016.87
COORDINADOR DE MANTENIMIENTO	\$ 45,014.06	\$ 54,016.87
COORDINADOR DE OBRAS	\$ 45,014.06	\$ 54,016.87
COORDINADORA	\$ 23,353.12	\$ 54,016.87
<u>DIRECTOR DE LA FISCALÍA DE LA ZONA DE APODACA</u>	\$ 45,014.06	\$ 54,016.87





## Tabulador

PUESTO	MÍNIMO	MÁXIMO
DIRECTOR DE LA FISCALÍA DE LA ZONA DE ESCOBEDO	\$ 45,014.06	\$ 54,016.87
DIRECTOR DE LA FISCALÍA DE LA ZONA DE SANTA CATARINA	\$ 45,014.06	\$ 54,016.87
DIRECTOR DE LA FISCALÍA ESPECIALIZADA EN DELITOS DE ROBO	\$ 45,014.06	\$ 54,016.87
DIRECTOR DE LA FISCALÍA ESPECIALIZADA EN OPERACIÓN	\$ 45,014.06	\$ 54,016.87
DIRECTOR GENERAL JURÍDICO Y DE TRANSPARENCIA	\$ 45,014.06	\$ 54,016.87
DIRECTORA DE LA FISCALÍA DE LA ZONA DE SAN NICOLAS	\$ 45,014.06	\$ 54,016.87
TITULAR DE LA UNIDAD EN MATERIA CIVIL FAMILIAR Y ABATIMIENTO AL REZAGO	\$ 44,622.66	\$ 53,547.19
COORDINADOR DE COMUNICACIÓN SOCIAL	\$ 43,829.10	\$ 52,594.92
COORDINADOR DE INVESTIGACIONES REGIÓN NORTE	\$ 42,530.34	\$ 51,036.41
DIRECTOR DE MECANISMOS ALTERNATIVOS PARA LA SOLUCION DE CONFLICTOS	\$ 42,400.74	\$ 50,880.89
DIRECTORA	\$ 42,400.74	\$ 50,880.89
COORDINADOR	\$ 26,111.84	\$ 50,785.87
COORDINADOR DE LA A. E. I.	\$ 42,321.56	\$ 50,785.87
COORDINADORA DE AMP ADSC A LOS JUZ CIV Y FAM	\$ 42,321.56	\$ 50,785.87
COORDINADORA DE ATENCIÓN A DERECHOS HUMANOS	\$ 42,321.56	\$ 50,785.87
COORDINADOR DE INVESTIGACIONES REGIONAL CENTRO	\$ 42,320.96	\$ 50,785.15
DIRECTOR DE NORMATIVIDAD	\$ 42,026.64	\$ 50,431.97
COMANDANTE EN JEFE	\$ 27,057.88	\$ 49,345.25
COORDINADOR DE INVESTIGACIONES REGIONAL SUR	\$ 41,121.04	\$ 49,345.25



## Tabulador

PUESTO	MÍNIMO	MÁXIMO
DIRECTOR DE NORMATIVIDAD	\$ 42,026.64	\$ 50,431.97
COMANDANTE EN JEFE	\$ 27,057.88	\$ 49,345.25
COORDINADOR DE INVESTIGACIONES REGIONAL SUR	\$ 41,121.04	\$ 49,345.25
COORDINADOR ADMINISTRATIVO JURÍDICO	\$ 40,505.84	\$ 48,607.01
COORDINADOR DE ANÁLISIS MONITOREO Y EVALUACIÓN	\$ 40,116.98	\$ 48,140.38
COORDINADOR DE AVERIGUACIONES PREVIAS	\$ 38,357.78	\$ 46,029.34
COORDINADOR DE VISITADURÍA	\$ 38,357.78	\$ 46,029.34
COORDINADORA DE ATENCIÓN A LA MUJER	\$ 38,357.78	\$ 46,029.34
COORDINADORA DE PROCESOS	\$ 38,357.78	\$ 46,029.34
COORDINADOR DE PRENSA	\$ 38,146.78	\$ 45,776.14
COORD. DE PSICOLOGÍA CRIMINAL	\$ 37,517.18	\$ 45,020.62
COORDINADOR DE CRIMINALÍSTICA DE CAMPO	\$ 37,517.18	\$ 45,020.62
COORDINADOR DE IDENTIFICACIÓN DE PERSONAS	\$ 37,517.18	\$ 45,020.62
COORDINADOR DE PSICOLOGÍA FAMILIAR	\$ 37,517.18	\$ 45,020.62
COORDINADORA DE ALTA TECNOLOGÍA	\$ 37,283.12	\$ 44,739.74
COORDINADOR DE ANÁLISIS EN ALTO IMPACTO	\$ 37,282.08	\$ 44,738.50
COORDINADOR DE ANÁLISIS EN DELINCUENCIA ORGANIZADA	\$ 37,282.08	\$ 44,738.50
COORDINADOR DE ANÁLISIS EN DELITOS SEXUALES	\$ 37,282.08	\$ 44,738.50
COORDINADOR DE ANÁLISIS EN HOMICIDIOS	\$ 37,282.08	\$ 44,738.50





## Tabulador

PUESTO	MÍNIMO	MÁXIMO
COORDINADOR DE ANÁLISIS EN ROBOS	\$ 37,282.08	\$ 44,738.50
COORDINADOR DE ANÁLISIS EN TECNOLOGÍA	\$ 37,282.08	\$ 44,738.50
COORDINADOR DE ATENCIÓN CIUDADANA	\$ 37,282.08	\$ 44,738.50
COORDINADOR DE ESTADÍSTICA	\$ 31,020.72	\$ 44,738.50
COORDINADOR OPERATIVO	\$ 34,052.96	\$ 44,738.50
COORDINADOR DE MANDOS	\$ 37,279.54	\$ 44,735.45
COORDINADOR DE SISTEMAS	\$ 37,056.08	\$ 44,467.30
COORDINADOR DE SEGURIDAD INTERNA	\$ 36,728.28	\$ 44,073.94
COORD. DE MEDICINA FORENSE	\$ 36,629.46	\$ 43,955.35
COORDINADOR DE FONDOS FEDERALES	\$ 35,997.00	\$ 43,196.40
COORDINADOR DE ASESORÍA JURÍDICA	\$ 35,485.66	\$ 42,582.79
COORDINADORA DE VINCULACIÓN	\$ 35,232.20	\$ 42,278.64
DISEÑADORA	\$ 23,735.58	\$ 42,249.00
JEFE DE OBRAS	\$ 34,617.10	\$ 42,249.00
JEFE DE OBRAS CIVIL	\$ 34,912.30	\$ 41,894.76
ANALISTA DE PROCESOS	\$ 34,617.10	\$ 41,540.52
COORDINADOR DE SEGUIMIENTO DE AUDITORIAS	\$ 34,617.10	\$ 41,540.52
JEFA DE PRENSA	\$ 34,617.10	\$ 41,540.52
JEFE ACADÉMICO	\$ 34,617.10	\$ 41,540.52



## Tabulador

PUESTO	MÍNIMO	MÁXIMO
JEFE DE PRESUPUESTO	\$ 34,617.10	\$ 41,540.52
RESPONSABLE DE LOS PROCESOS DE REC. HUMANOS	\$ 34,617.10	\$ 41,540.52
COORDINADORA EJECUTIVA	\$ 34,587.72	\$ 41,505.26
COORD. DE GENÉTICA FORENSE	\$ 34,052.96	\$ 40,863.55
COORD. DE LABORATORIO QUÍMICO FORENSE	\$ 34,052.96	\$ 40,863.55
COORDINADOR DE BALÍSTICA FORENSE	\$ 34,052.96	\$ 40,863.55
COORDINADOR DE INVESTIGACIÓN CIENTÍFICA	\$ 34,052.96	\$ 40,863.55
COORDINADOR DE ANÁLISIS E INVESTIGACIÓN CONTABLE	\$ 33,704.20	\$ 40,445.04
COORDINADOR DE AUDITORIA	\$ 33,704.20	\$ 40,445.04
COORDINADOR DE DOCUMENTOS E INFORMACIÓN	\$ 33,704.20	\$ 40,445.04
COORDINADOR DE INTELIGENCIA ECONÓMICA Y PATRIMONIA	\$ 33,704.20	\$ 40,445.04
COORDINADOR DE TECNOLOGÍAS DE LA INFORMACIÓN Y COMUNICACIONES	\$ 33,704.20	\$ 40,445.04
COORDINADORA DE ASESORÍA JURÍDICA Y VINCULACIÓN INTERINSTITUCIONALES	\$ 33,704.20	\$ 40,445.04
COORDINADORA DE SECRETARÍA TÉCNICA Y CONTROL	\$ 33,704.20	\$ 40,445.04
COORDINADOR DE ANÁLISIS NORMATIVO	\$ 33,339.96	\$ 40,007.95
COORDINADORA DE DENUNCIAS Y ATENCIÓN CIUDADANA	\$ 33,339.96	\$ 40,007.95
JEFE DE SEGURIDAD	\$ 32,009.76	\$ 38,411.71
JEFE DE NORMATIVIDAD	\$ 30,728.54	\$ 36,874.25
SECRETARIO DEL M.P.	\$ 27,845.12	\$ 36,706.73





## Tabulador

PUESTO	MÍNIMO	MÁXIMO
JEFE ADMINISTRATIVO	\$ 30,484.86	\$ 36,581.83
JEFE JURÍDICO	\$ 21,344.70	\$ 36,383.14
DETECTIVE "A"	\$ 26,322.12	\$ 35,969.86
COORDINADOR DE REDES	\$ 29,524.00	\$ 35,428.80
JEFE	\$ 28,747.18	\$ 34,496.62
JEFE DE ASUNTOS JURÍDICOS ADMINISTRATIVOS	\$ 28,747.18	\$ 34,496.62
SUPERVISOR	\$ 14,043.82	\$ 34,166.45
COORDINADOR DEL ÁREA DE TRABAJO SOCIAL	\$ 28,470.92	\$ 34,165.10
JEFA DE CALIDAD	\$ 28,231.48	\$ 33,877.78
JEFA DE ESTADÍSTICA	\$ 28,231.48	\$ 33,877.78
SUPERVISOR DE AMP ORIENTADOR	\$ 19,703.34	\$ 33,726.34
SUPERVISOR DE FACILITADOR	\$ 28,105.28	\$ 33,726.34
SUPERVISORA DE AMP ORIENTADOR	\$ 28,105.28	\$ 33,726.34
COORDINADOR ENTORNO CCC	\$ 27,845.12	\$ 33,414.14
ANALISTA JURÍDICO	\$ 12,498.66	\$ 33,122.98
JEFE DE MANTENIMIENTO	\$ 10,926.28	\$ 33,077.02
DETECTIVE "B"	\$ 24,529.12	\$ 32,911.46
COORDINADOR DE REQUERIMIENTOS PENALES	\$ 27,200.10	\$ 32,640.12
ENCARGADO DE CONTROL DE INVENTARIO	\$ 15,588.46	\$ 32,588.02



## Tabulador

PUESTO	MÍNIMO	MÁXIMO
ENCARGADO DE OBRA	\$ 26,855.82	\$ 32,226.98
COORDINADORA DE ASUNTOS INTERINSTITUCIONALES	\$ 26,624.14	\$ 31,948.97
PROGRAMADOR SR	\$ 15,127.42	\$ 31,761.84
ASISTENTE DEL FISCAL GENERAL	\$ 26,346.42	\$ 31,615.70
COORDINADORA OPERATIVA	\$ 25,948.98	\$ 31,138.78
COORDINADOR DEL ÁREA LEGAL	\$ 25,948.50	\$ 31,138.20
JEFE DE GRUPO	\$ 23,374.62	\$ 30,522.48
AGENTE DEL MINISTERIO PÚBLICO ORIENTADOR	\$ 22,799.02	\$ 30,491.52
JEFA DE COMUNICACIÓN ORGANIZACIONAL	\$ 25,369.90	\$ 30,443.88
COORDINADOR DE DESARROLLO ORGANIZACIONAL	\$ 25,362.74	\$ 30,435.29
COORDINADOR MEDICO CCC	\$ 25,330.22	\$ 30,396.26
COORDINADOR POLI CCC	\$ 25,330.22	\$ 30,396.26
JEFE DE OPERACIÓN	\$ 21,263.10	\$ 30,263.18
ANALISTA	\$ 9,502.18	\$ 30,090.38
JEFE DE INVESTIGACIÓN E INFORMÁTICA	\$ 24,711.82	\$ 29,654.18
JEFE DE INVESTIGACIÓN FINANCIERA	\$ 24,711.82	\$ 29,654.18
JEFE DE TRANSPARENCIA ACTIVA	\$ 24,525.40	\$ 29,430.48
JEFE DE GRUPO "A"	\$ 21,628.34	\$ 29,202.72
AGENTE MINISTERIAL "A"	\$ 17,607.22	\$ 28,390.78





## Tabulador

PUESTO	MÍNIMO	MÁXIMO
ASISTENTE DEL SECRETARIO PARTICULAR	\$ 23,353.12	\$ 28,023.74
DELEGADA DEL MINISTERIO PUBLICO	\$ 23,353.12	\$ 28,023.74
DELEGADO DEL MINISTERIO PUBLICO	\$ 23,353.12	\$ 28,023.74
PERITO "A"	\$ 21,333.20	\$ 27,812.14
SUPERVISOR POLI CCC	\$ 22,988.80	\$ 27,586.56
ANALISTA DE CALIDAD	\$ 13,593.62	\$ 27,557.59
JEFE DE GRUPO "B"	\$ 20,254.62	\$ 27,396.86
JEFA DEL SERVICIO PROFESIONAL DE CARRERA	\$ 22,569.88	\$ 27,083.86
ANALISTA DEL SISTEMA DE INFORMACIÓN	\$ 22,559.14	\$ 27,070.97
SUPERVISOR DE ENTORNO SOCIOECONOMICO	\$ 22,443.22	\$ 26,931.86
SUPERVISOR DEL ÁREA DE INTEGRACIÓN	\$ 22,443.22	\$ 26,931.86
SUPERVISOR MEDICO CCC	\$ 22,443.22	\$ 26,931.86
SUPERVISOR PS CCC	\$ 22,443.22	\$ 26,931.86
ANALISTA ADMINISTRATIVO	\$ 14,584.74	\$ 26,903.64
ANALISTA DE CALIDAD SENIOR	\$ 22,419.70	\$ 26,903.64
ANALISTA DE ESTADÍSTICA	\$ 6,775.90	\$ 26,903.64
JEFE DE PLATAFORMA MÉXICO	\$ 22,290.12	\$ 26,748.14
JEFE OPERATIVO	\$ 22,242.54	\$ 26,691.05
JEFE DE CC TV	\$ 22,166.58	\$ 26,599.90



## Tabulador

PUESTO	MÍNIMO	MÁXIMO
ENCARGADO DE TELECOMUNICACIONES	\$ 22,161.70	\$ 26,594.04
JEFE DEL COLEGIO DE DETECTIVES	\$ 21,809.08	\$ 26,170.90
ABOGADA	\$ 12,930.96	\$ 26,101.42
COORDINADOR DE GRUPOS DE APOYO	\$ 21,739.14	\$ 26,086.97
JEFE DE ARMAMENTO	\$ 21,739.14	\$ 26,086.97
JEFE DE ANÁLISIS	\$ 21,703.02	\$ 26,043.62
JEFE DE DESARROLLO	\$ 21,263.10	\$ 25,983.62
JEFE DE GRUPO "C"	\$ 19,054.02	\$ 25,818.58
JEFE DE ANÁLISIS Y DISEÑO	\$ 21,263.10	\$ 25,515.72
EVALUADOR A	\$ 21,024.74	\$ 25,229.69
ADMINISTRADOR DE BASE DE DATOS	\$ 20,419.86	\$ 24,503.83
ENCARGADO DE ALMACÉN	\$ 20,369.98	\$ 24,443.98
JEFE ACADÉMICO DE PROFESIONALIZACIÓN	\$ 20,356.24	\$ 24,427.49
JEFA DE COMUNICACIÓN	\$ 20,323.18	\$ 24,387.82
ANALISTA DE SISTEMAS	\$ 14,558.44	\$ 24,100.97
ADMINISTRADORA DE PROYECTOS	\$ 20,048.96	\$ 24,058.75
AUXILIAR SOPORTE TÉCNICO	\$ 9,818.18	\$ 23,855.33
ASISTENTE DEL TITULAR DEL CCC	\$ 19,718.52	\$ 23,662.22
ASISTENTE ADMINISTRATIVO	\$ 9,312.86	\$ 23,478.34





## Tabulador

PUESTO	MÍNIMO	MÁXIMO
FACILITADOR	\$ 19,167.92	\$ 23,430.50
SUPERVISOR DE MANTENIMIENTO	\$ 18,551.90	\$ 23,191.10
JEFE DE HELP-DESK	\$ 19,180.28	\$ 23,016.34
JEFE DE ASUNTOS ACADÉMICOS	\$ 19,159.54	\$ 22,991.45
INSTRUCTOR	\$ 15,322.60	\$ 22,468.73
JEFE DE TELECOMUNICACIONES	\$ 18,423.46	\$ 22,108.15
AGENTE MINISTERIAL "B"	\$ 16,179.70	\$ 22,018.03
PERITO "B"	\$ 16,900.12	\$ 21,973.82
ASISTENTE DE COORDINACION DE MANTENIMIENTO	\$ 18,299.64	\$ 21,959.57
ANALISTA INVESTIGADOR "A"	\$ 18,159.16	\$ 21,790.99
ASISTENTE	\$ 7,913.90	\$ 21,711.86
ANALISTA DE INFORMACIÓN	\$ 15,315.60	\$ 21,331.44
ASISTENTE DE AGENTE DEL MINISTERIO PUBLICO	\$ 17,598.46	\$ 21,118.15
ASISTENTE JURÍDICO	\$ 10,602.74	\$ 21,114.77
ANALISTA DE DESARROLLO	\$ 17,518.20	\$ 21,021.84
JEFE DE OFICIALÍA DE PARTES	\$ 17,205.14	\$ 20,646.17
EVALUADOR B	\$ 17,053.78	\$ 20,465.23
PSICÓLOGA	\$ 11,395.80	\$ 20,465.23
TÉCNICO A	\$ 16,902.40	\$ 20,282.88



## Tabulador

PUESTO	MÍNIMO	MÁXIMO
ABOGADO	\$ 13,701.72	\$ 19,901.76
ANALISTA INVESTIGADOR "B"	\$ 16,507.92	\$ 19,809.50
ANALISTA OFICIALÍA DE PARTES	\$ 16,067.30	\$ 19,709.78
TÉCNICO EN BIOMETRÍA	\$ 16,424.82	\$ 19,709.78
ENCARGADO DE VEHÍCULOS	\$ 15,757.22	\$ 18,908.66
ANALISTA DE PLANEACIÓN SÉNIOR	\$ 15,734.02	\$ 18,880.82
ASISTENTE DE DIRECTOR	\$ 8,445.26	\$ 18,785.09
ANALISTA DE RADIO COMUNICACIÓN	\$ 15,588.46	\$ 18,706.15
AGENTE MINISTERIAL "C"	\$ 14,461.86	\$ 18,580.63
ANALISTA UERT	\$ 15,471.54	\$ 18,565.85
ANALISTA USSAL	\$ 15,471.54	\$ 18,565.85
ANALISTA INVESTIGADOR "C"	\$ 15,026.50	\$ 18,401.09
ENLACE CD. MÉXICO	\$ 15,226.20	\$ 18,271.44
SECRETARIA	\$ 7,771.76	\$ 18,243.89
PERITO "C"	\$ 11,501.62	\$ 18,173.09
ANALISTA ACADÉMICO	\$ 11,523.78	\$ 17,887.85
GESTOR DE AUDIENCIAS	\$ 14,379.40	\$ 17,856.29
PSICÓLOGO	\$ 11,399.02	\$ 17,657.71
ASESOR VICTIMOLÓGICO	\$ 14,678.94	\$ 17,614.73





## Tabulador

PUESTO	MÍNIMO	MÁXIMO
AUX. ADMINISTRATIVO	\$ 5,374.54	\$ 17,518.63
ENCARGADA DE BIENES ASEGURADOS	\$ 14,597.24	\$ 17,516.69
ENCARGADO DE ÁREA	\$ 14,584.74	\$ 17,501.69
JEFE DE SECC. MTTO.Y CONTROL RADIO COM.	\$ 14,320.86	\$ 17,185.03
TRABAJADORA SOCIAL	\$ 11,398.20	\$ 16,999.99
MECÁNICO	\$ 9,917.82	\$ 16,926.36
RESPONSABLE DE NOMINAS	\$ 14,105.30	\$ 16,926.36
ASISTENTE DE DIRECCION	\$ 11,569.12	\$ 16,852.58
INSTRUCTORA	\$ 14,042.64	\$ 16,852.58
CHOFER	\$ 7,828.24	\$ 16,789.54
SECRETARIA DE VISITADOR	\$ 13,853.36	\$ 16,624.03
ANALISTA DE AMPAROS	\$ 13,836.04	\$ 16,603.25
JEFE DE RECLUTAMIENTO	\$ 13,786.50	\$ 16,543.80
ANALISTA DE SOPORTE TÉCNICO	\$ 10,839.58	\$ 16,465.01
AUXILIAR DE TELECOMUNICACIONES	\$ 13,203.78	\$ 16,465.01
AUX. DE JURÍDICO	\$ 13,622.30	\$ 16,346.76
ANALISTA OPERATIVO	\$ 12,473.04	\$ 16,127.54
ASISTENTE DEL SISTEMA DE INFORMACIÓN	\$ 13,360.42	\$ 16,032.50
AUXILIAR	\$ 6,431.68	\$ 15,947.71



## Tabulador

PUESTO	MÍNIMO	MÁXIMO
AUXILIAR JURÍDICO	\$ 7,913.90	\$ 15,947.71
ASISTENTE DE RECURSOS MATERIALES	\$ 13,077.18	\$ 15,692.62
AUXILIAR DE INVESTIGACIÓN	\$ 9,515.84	\$ 15,329.06
SECRETARIA DE COORDINACION	\$ 12,685.70	\$ 15,222.84
JEFA DE ASUNTOS JURÍDICOS	\$ 12,647.38	\$ 15,176.86
ENCARGADA ADMINISTRATIVA	\$ 12,473.04	\$ 14,967.65
EVALUADOR C	\$ 12,434.22	\$ 14,921.06
MAESTRO	\$ 12,415.12	\$ 14,898.14
TRABAJADOR SOCIAL	\$ 11,398.20	\$ 13,677.84
CAPTURISTA	\$ 7,771.76	\$ 13,418.69
SECRETARIA DE DIRECTOR	\$ 9,550.52	\$ 13,349.21
AUXILIAR DE SISTEMAS	\$ 10,862.14	\$ 13,034.57
ESCRIBIENTE	\$ 9,515.84	\$ 13,020.12
ANALISTA PROGRAMADOR	\$ 10,536.20	\$ 12,940.82
AUXILIAR EN INFORMÁTICA	\$ 10,782.20	\$ 12,938.64
AUXILIAR DE MANTENIMIENTO	\$ 7,531.48	\$ 12,751.85
ENCARGADA DE ATENCIÓN AL PUBLICO	\$ 10,626.54	\$ 12,751.85
ENCARGADO DE PATIO	\$ 10,626.54	\$ 12,751.85
TÉCNICO "B"	\$ 8,981.32	\$ 12,751.85



## Tabulador

PUESTO	MÍNIMO	MÁXIMO
CITADOR	\$ 6,140.66	\$ 11,967.19
OPERADOR DE GRÚA	\$ 9,868.28	\$ 11,841.94
SECRETARIA DE DEPTO.	\$ 7,913.90	\$ 11,775.38
RECEPCIONISTA	\$ 9,121.78	\$ 10,946.14
AUXILIAR CONTABLE	\$ 8,813.74	\$ 10,576.49
AUX. DE ATENCIÓN AL PÚBLICO	\$ 8,389.74	\$ 10,575.72
AUXILIAR DE ATENCIÓN CIUDADANA	\$ 8,813.10	\$ 10,575.72
AUXILIAR DE ARCHIVO	\$ 6,372.58	\$ 10,541.64
CITADORA	\$ 8,760.18	\$ 10,512.22
SUPERVISOR OCULAR	\$ 8,598.82	\$ 10,318.58
RESPONSABLE DE TURNO	\$ 8,414.26	\$ 10,097.11
OPERADOR DE RADIO	\$ 7,356.50	\$ 10,091.50
AUXILIAR DE CALL CENTER	\$ 8,152.10	\$ 9,782.52
AUXILIAR DE BODEGA	\$ 7,986.68	\$ 9,584.02
SECRETARIA DE DEPARTAMENTO	\$ 7,913.90	\$ 9,496.68
ASISTENTE DE PROCEDIMIENTOS LEGALES	\$ 7,795.86	\$ 9,355.03
TELEFONISTA	\$ 6,372.58	\$ 9,223.34
AUXILIAR DE TRASLADO	\$ 7,664.14	\$ 9,196.97
COORDINADOR DE AUDIO Y VIDEO	\$ 7,555.04	\$ 9,066.05





## Tabulador

PUESTO	MÍNIMO	MÁXIMO
INTENDENTE	\$ 5,926.00	\$ 8,915.35

### PRESTACIONES

Aguinaldo: dos meses al año entregado en dos exhibiciones  
 Prima vacacional: el 75% de 20 días al año entregado en dos exhibiciones  
 Apoyo navideño: novecientos pesos entregados en la primer quincena del mes de diciembre  
 Apoyo a la economía familiar: seis mil doscientos pesos entregados en la segunda quincena del mes de julio  
 Apoyo servidor público: dieciséis días de sueldo entregados en la primer quincena del mes de noviembre  
 Las demás que se establezcan en instrumentos jurídicos con organizaciones de trabajadores, entre otros

# **Anexo C.7**

## **Transferencias y Subsidios**

### **C.7 Transferencias y Subsidios**

- C.7.1 Subsidios y Subvenciones
- C.7.2 Transferencias, Ayudas y Donativos para Organizaciones de la Sociedad Civil
- C.7.3 Aportación para Infraestructura dañada por Desastres Naturales
- C.7.4 Previsiones para atender Desastres Naturales
- C.7.5 Ministraciones mensuales que se asignan a los partidos políticos
- C.7.6 Monto total destinado a cada municipio
- C.7.7 Participaciones de la Federación y Estado a sus Municipios
- C.7.8 Aportaciones de la Federación al Estado
- C.7.9 Aportaciones de la Federación y Estado a sus Municipios
- C.7.10 Aplicación, destino y distribución del Ramo 33
- C.7.11 Programas con Recursos Concurrentes por Orden de Gobierno

## **C.7 TRANSFERENCIAS Y SUBSIDIOS**

### **C.7.1 SUBSIDIOS Y SUBVENCIONES**

#### **MONTO 2022**

	<b>MONTO 2022</b>
<b>4300 SUBSIDIOS Y SUBVENCIONES</b>	<b>123,657,117</b>
4310 SUBSIDIOS A LA PRODUCCIÓN	80,207,902
4320 SUBSIDIOS A LA DISTRIBUCIÓN	0
4330 SUBSIDIOS A LA INVERSIÓN	43,449,215
4340 SUBSIDIOS A LA PRESTACIÓN DE SERVICIOS PÚBLICOS	0
4350 SUBSIDIOS PARA CUBRIR DIFERENCIALES DE TASAS DE INTERÉS	0
4360 SUBSIDIOS A LA VIVIENDA	0
4370 SUBVENCIONES AL CONSUMO	0
4380 SUBSIDIOS A ENTIDADES FEDERATIVAS Y MUNICIPIOS	0
4390 OTROS SUBSIDIOS	0

## C.7.2 TRANSFERENCIAS, AYUDAS Y DONATIVOS PARA ORGANIZACIONES DE LA SOCIEDAD CIVIL

	<b>MONTO 2022</b>
<b>4400 AYUDAS SOCIALES</b>	<b>1,019,379,278</b>
4410 AYUDAS SOCIALES A PERSONAS	475,129,719
4420 BECAS Y OTRAS AYUDAS PARA PROGRAMAS DE CAPACITACIÓN	247,179,811
4430 AYUDAS SOCIALES A INSTITUCIONES DE ENSEÑANZA	0
4440 AYUDAS SOCIALES A ACTIVIDADES CIENTÍFICAS O ACADÉMICAS	0
4450 AYUDAS SOCIALES A INSTITUCIONES SIN FINES DE LUCRO	296,230,000
4460 AYUDAS SOCIALES A COOPERATIVAS	0
4470 AYUDAS SOCIALES A ENTIDADES DE INTERÉS PÚBLICO	0
4480 AYUDAS POR DESASTRES NATURALES Y OTROS SINIESTROS	839,747



### C.7.3 APORTACIÓN PARA INFRAESTRUCTURA DAÑADA POR DESASTRES NATURALES

	<b>MONTO 2022</b>
79101 RESERVA ESTATAL PARA DESASTRES NATURALES Y CONTINGENCIAS	22,378,200
79106 FONDO PARA DESASTRES NATURALES (LDF)	4,000,000
<b>TOTAL</b>	<b>26,378,200</b>

**C.7.4 PREVISIONES PARA ATENDER DESASTRES NATURALES**

79103 FONDO NACIONAL PARA DESASTRES NATURALES

**MONTO 2022**

170,000,000

**C.7.5 MINISTRACIONES MENSUALES QUE SE ASIGNAN A LOS PARTIDOS POLÍTICOS**

Partido	Ene	Feb	Mar	Abr	May	Jun	Jul	Ago	Sep	Oct	Nov	Dic	Total
Partido Acción Nacional	6,484,434.02	6,484,434.02	6,484,434.02	6,484,434.02	6,484,434.02	6,484,434.02	6,484,434.02	6,484,434.02	6,484,434.02	6,484,434.02	6,484,434.02	6,484,434.02	77,813,208.25
Partido Revolucionario Institucional	5,986,167.29	5,986,167.29	5,986,167.29	5,986,167.29	5,986,167.29	5,986,167.29	5,986,167.29	5,986,167.29	5,986,167.29	5,986,167.29	5,986,167.29	5,986,167.29	71,834,007.49
Partido del Trabajo	0.00	0.00	0.00	0.00	0.00	0.00	0.00	0.00	0.00	0.00	0.00	0.00	0.00
Partido Verde Ecologista de México	0.00	0.00	0.00	0.00	0.00	0.00	0.00	0.00	0.00	0.00	0.00	0.00	0.00
Movimiento Ciudadano	4,895,420.68	4,895,420.68	4,895,420.68	4,895,420.68	4,895,420.68	4,895,420.68	4,895,420.68	4,895,420.68	4,895,420.68	4,895,420.68	4,895,420.68	4,895,420.68	58,745,048.21
Nueva Alianza Nuevo León	0.00	0.00	0.00	0.00	0.00	0.00	0.00	0.00	0.00	0.00	0.00	0.00	0.00
Morena	3,785,451.09	3,785,451.09	3,785,451.09	3,785,451.09	3,785,451.09	3,785,451.09	3,785,451.09	3,785,451.09	3,785,451.09	3,785,451.09	3,785,451.09	3,785,451.09	45,425,413.10
<b>Total</b>	<b>21,151,473.09</b>	<b>21,151,473.09</b>	<b>21,151,473.09</b>	<b>21,151,473.09</b>	<b>21,151,473.09</b>	<b>21,151,473.09</b>	<b>21,151,473.09</b>	<b>21,151,473.09</b>	<b>21,151,473.09</b>	<b>21,151,473.09</b>	<b>21,151,473.09</b>	<b>21,151,473.09</b>	<b>253,817,677.05</b>

Concepto	Asignación Presupuestal
Financiamiento Ordinario	253,817,677.05
Financiamiento Adicional	
<b>Total</b>	<b>253,817,677.05</b>

Partido	Actividades Específicas	Fundaciones	Capacitación y liderazgo político de las mujeres
Partido Acción Nacional	1,556,264.17		2,334,396.25
Partido Revolucionario Institucional	1,436,680.15		2,155,020.22
Partido del Trabajo			
Partido Verde Ecologista de México			
Movimiento Ciudadano	1,174,900.96		1,762,351.45
Nueva Alianza Nuevo León			
Morena	908,508.26		1,362,762.39
<b>Total</b>	<b>5,076,353.54</b>		<b>7,614,530.31</b>

**Notas:**

La información presentada es enunciativa. El financiamiento público a los partidos políticos con registro nacional o local se otorgará mediante la asignación presupuestal que determina el Órgano Ejecutivo de la Comisión Estatal Electoral, con fundamento en el artículo 44, fracción I, incisos a. y b. de la Ley Electoral para el Estado; y el artículo 51, numeral 1, inciso a), fracciones I y II de la Ley General de Partidos Políticos,

Le corresponde a la CEE la determinación de las ministraciones a los Partidos Políticos, lo anterior de conformidad con lo establecido por los artículos 116, fracción IV, incisos b) y c) de la Constitución Federal; 43 de la Constitución Local, 98, numeral 1 de la Ley General de Instituciones y Procedimientos Electorales; 85, 87 y 97 fracciones I y XXII de la Ley Electoral.

Ley Electoral para el Estado:

Artículo 44. El financiamiento público a los partidos políticos con registro nacional o local se otorgará mediante la asignación presupuestal que determine el Congreso del Estado, de acuerdo con la Constitución Política de los Estados Unidos Mexicanos, la Ley General de Partidos Políticos, y demás leyes aplicables conforme a lo siguiente:

I. La Comisión Estatal Electoral presupuestará para el financiamiento público de los partidos políticos una cantidad mínima resultante del sesenta y cinco por ciento del **valor diario de la Unidad de Medida y Actualización (UMA)** por el número de electores inscritos en el padrón electoral del Estado, para actividades ordinarias permanentes de los partidos, la que se distribuirá de acuerdo al orden siguiente:

a. El treinta por ciento de la cantidad total aprobada por el Congreso del Estado para el financiamiento público, deberá entregarse, conforme al calendario presupuestal que para el efecto determine la Comisión Estatal Electoral, en ministraciones conformadas en forma igualitaria a los partidos políticos con representación en el mismo.

b. El setenta por ciento restante se distribuirá en proporción al porcentaje de votos que cada uno de los partidos políticos con representación en el Congreso del Estado hubiese obtenido en la anterior elección de diputados locales.

Dichas cantidades se indizarán trimestralmente conforme al Índice Nacional de Precios al Consumidor y serán entregadas en ministraciones mensuales, conforme al calendario presupuestal que apruebe la Comisión Estatal Electoral.

Para la capacitación, promoción y el desarrollo del liderazgo político de las mujeres, cada partido político deberá destinar anualmente, el tres por ciento del financiamiento público ordinario.

Candidatura Independiente

Artículo 224. Los candidatos independientes tendrán derecho a recibir financiamiento público para sus gastos de campaña. Para los efectos de la distribución del financiamiento público y prerrogativas a que tienen derecho los candidatos independientes, en su serán considerados como un partido político de nuevo

C.7.6 MONTO TOTAL DESTINADO A CADA MUNICIPIO

MUNICIPIO	PARTICIPACIONES			APORTACIONES			TOTAL ESTIMADO 2022
	FEDERALES	ESTATALES	TOTAL ESTIMADO 2022	FEDERALES	ESTATALES	TOTAL ESTIMADO 2022	
ABASOLO	25,789,394	1,374,795	27,164,189	5,836,994	11,033,639	16,870,633	44,034,822
AGUALEGUAS	27,378,082	1,976,541	29,354,623	6,419,016	12,749,004	19,168,020	48,522,643
LOS ALDAMAS	25,257,579	1,744,984	27,002,563	3,299,899	8,887,068	12,186,967	39,189,529
ALLENDE	85,065,735	9,121,971	94,187,706	33,088,574	30,265,163	63,353,737	157,541,443
ANÁHUAC	98,689,107	7,209,826	105,898,933	26,470,563	21,583,712	48,054,275	153,953,209
APODACA	650,350,824	80,872,250	731,223,074	542,407,315	140,413,651	682,820,966	1,414,044,040
ARAMBERRI	91,867,215	7,368,593	99,235,808	41,943,125	20,786,042	62,729,166	161,964,975
BUSTAMANTE	19,485,805	1,539,247	21,025,052	5,588,037	10,130,667	15,718,704	36,743,756
CADEREYTA JIMÉNEZ	158,164,846	16,185,382	174,350,227	113,268,042	40,379,295	153,647,337	327,997,564
CARMEN	34,279,557	3,844,796	38,124,353	84,528,514	55,679,843	140,208,357	178,332,710
CERRALVO	55,586,452	2,362,690	57,949,142	9,115,900	12,359,015	21,474,915	79,424,057
CIÉNEGA DE FLORES	48,407,600	8,555,068	56,962,668	56,450,505	45,234,827	101,685,332	158,648,000
CHINA	76,944,765	5,814,490	82,759,255	13,313,950	17,123,825	30,437,775	113,197,030
DR. ARROYO	206,226,861	15,509,034	221,735,896	101,401,316	38,258,202	139,659,519	361,395,414
DR. COSS	28,339,764	2,006,386	30,346,149	3,461,110	9,471,210	12,932,320	43,278,469
DR. GONZÁLEZ	22,930,111	3,693,593	26,623,704	8,881,254	11,380,269	20,261,523	46,885,226
GALEANA	165,677,316	12,636,676	178,313,992	81,328,529	40,619,787	121,948,316	300,262,308
GARCÍA	245,584,817	21,655,649	267,240,466	334,613,408	79,782,450	414,395,859	681,636,325
SAN PEDRO GARZA GARCÍA	1,356,064,334	108,695,004	1,464,759,338	107,334,886	99,111,001	206,445,886	1,671,205,224
GRAL. BRAVO	32,993,539	2,147,892	35,141,431	8,700,351	12,012,184	20,712,535	55,853,966
GRAL. ESCOBEDO	474,138,286	48,156,589	522,294,875	425,392,586	101,372,364	526,764,951	1,049,059,826
GRAL. TERÁN	66,292,010	5,530,856	71,822,866	23,968,632	18,029,475	41,998,107	113,820,972
GRAL. TREVIÑO	13,952,283	690,239	14,642,522	4,754,927	9,507,294	14,262,221	28,904,743
GRAL. ZARAGOZA	46,596,233	5,626,144	52,222,377	19,307,062	12,812,296	32,119,358	84,341,735
GRAL. ZUAZUA	64,575,976	5,398,303	69,974,279	84,576,304	57,334,673	141,910,977	211,885,256
GUADALUPE	791,708,342	81,021,681	872,730,023	554,311,142	103,572,620	657,883,762	1,530,613,785
LOS HERRERAS	23,166,439	1,659,012	24,825,451	11,823,156	11,242,837	23,065,993	47,891,444
HIGUERAS	26,607,462	1,522,436	28,129,898	4,073,220	9,844,496	13,917,716	42,047,614
HUALAHUISES	31,474,391	2,134,062	33,608,453	9,035,559	11,050,659	20,086,217	53,694,670
ITURBIDE	27,864,021	1,984,648	29,848,669	10,739,313	10,240,277	20,979,590	50,828,259
JUÁREZ	273,678,807	26,149,949	299,828,756	401,905,955	94,573,753	496,479,707	796,308,463
LAMPAZOS DE NARANJO	48,052,591	3,507,130	51,559,721	8,345,884	14,283,333	22,629,218	74,188,939
LINARES	166,863,028	14,400,217	181,263,244	102,468,553	49,950,799	152,419,352	333,682,597
MARÍN	38,059,196	2,700,378	40,759,574	6,379,583	10,412,026	16,791,610	57,551,184
MELCHOR OCAMPO	39,043,486	2,354,042	41,397,528	1,373,105	13,273,643	14,646,748	56,044,276
MIER Y NORIEGA	36,371,063	7,213,925	43,584,988	20,008,507	14,129,936	34,138,443	77,723,431
MINA	60,901,902	5,774,771	66,676,673	9,444,586	15,376,144	24,820,730	91,497,403
MONTEMORELOS	126,131,893	12,299,801	138,431,694	74,208,710	40,794,815	115,003,525	253,435,219
MONTERREY	2,551,243,623	269,034,696	2,820,278,319	1,006,399,967	254,945,547	1,261,345,514	4,081,623,833
PARÁS	17,184,085	1,182,935	18,367,020	5,074,906	10,061,357	15,136,263	33,503,282
PESQUERÍA	70,301,428	7,972,127	78,273,555	120,730,051	77,653,293	198,383,343	276,656,898
LOS RAMONES	28,009,185	2,431,602	30,440,787	8,613,125	11,797,366	20,410,491	50,851,278
RAYONES	30,960,165	2,351,092	33,311,257	6,070,121	9,707,480	15,777,600	49,088,857
SABINAS HIDALGO	89,249,507	8,172,456	97,421,963	35,467,965	25,936,257	61,404,222	158,826,185
SALINAS VICTORIA	81,630,366	6,931,645	88,562,011	83,345,035	33,618,379	116,963,415	205,525,426
SAN NICOLÁS DE LOS GARZA	714,630,068	73,067,694	787,697,763	340,959,711	84,094,088	425,053,799	1,212,751,561
HIDALGO	36,614,523	3,324,962	39,939,485	15,936,806	15,647,095	31,583,901	71,523,386
SANTA CATARINA	377,344,155	40,153,852	417,498,007	269,026,434	74,607,226	343,633,660	761,131,667
SANTIAGO	136,430,228	11,285,761	147,715,990	44,684,286	36,079,547	80,763,832	228,479,822
VALLECILLO	29,040,966	1,686,544	30,727,510	3,483,307	10,258,317	13,741,624	44,469,134
VILLALDAMA	35,404,855	17,860,222	53,265,078	6,649,455	10,671,264	17,320,719	70,585,797
<b>TOTAL</b>	<b>10,008,604,264</b>	<b>987,894,640</b>	<b>10,996,498,903</b>	<b>5,306,009,240</b>	<b>1,970,139,508</b>	<b>7,276,148,748</b>	<b>18,272,647,652</b>

Estimaciones sujetas a la aprobación del Presupuesto de Egresos de la Federación, a las modificaciones que durante el ejercicio fiscal apruebe y comunique el Gobierno Federal y a los cambios de los coeficientes de distribución por Municipio, motivo por el cual la estimación no significa compromiso de pago.

C.7.7 PARTICIPACIONES DE LA FEDERACIÓN Y ESTADO A SUS MUNICIPIOS

MUNICIPIO	PARTICIPACIONES FEDERALES									PARTICIPACIONES ESTATALES				
	FONDO GENERAL DE PARTICIPACIONES (FGP)	FONDO DE FOMENTO MUNICIPAL (FFM)	IMPUESTO ESPECIAL SOBRE PRODUCCIÓN Y SERVICIOS (IEPS)	FONDO DE FISCALIZACIÓN Y RECAUDACIÓN (FOFIR)	IMPUESTO ESPECIAL SOBRE AUTOMÓVILES NUEVOS (ISAN)	FONDO DE COMPENSACIÓN ISAN	IEPS VENTA FINAL DE GASOLINA Y DIESEL	OTRAS PARTICIPACIONES (ISR ENAJENACIÓN DE INMUEBLES)	TOTAL FEDERAL ESTIMADO 2022	FONDOS DESCENTRALIZADOS A MUNICIPIOS (SEGURIDAD)	0.6 CUOTAS POR DER. CTRL. VEHICULAR	IMPUESTO SOBRE NOMINA MUNICIPAL 100%	TOTAL ESTATAL ESTIMADO 2022	
ABASOLO	9,878,176	14,424,355	329,945	604,419	239,642	53,724	244,242	14,893	25,789,394	989,004	22,947	362,844	1,374,795	
AGUALEGUAS	18,680,664	6,067,683	619,612	1,121,472	464,412	103,997	315,179	5,062	27,378,082	1,498,230	54,267	424,044	1,976,541	
ALDAMAS, LOS	17,731,638	5,232,928	579,385	1,021,141	463,405	103,540	123,589	1,953	25,257,579	1,465,999	12,249	266,736	1,744,984	
ALLENDE	53,356,615	21,961,715	1,767,736	3,193,141	1,331,717	298,160	1,754,430	1,402,219	85,065,735	6,051,701	723,454	2,346,816	9,121,971	
ANAHUAC	63,718,399	26,078,485	2,092,021	3,719,057	1,639,402	366,549	1,024,849	50,345	98,689,107	5,452,301	139,853	1,617,672	7,209,826	
APODACA	471,420,993	81,887,318	15,678,902	28,511,839	11,610,072	2,600,987	26,936,493	11,704,221	650,350,824	55,999,851	5,970,203	18,902,196	80,872,250	
ARAMBERRI	72,073,440	10,012,982	2,362,713	4,188,759	1,863,722	416,611	946,733	2,255	91,867,215	6,077,906	52,251	1,238,436	7,368,593	
BUSTAMANTE	11,860,945	5,888,923	391,042	700,315	300,987	67,338	230,985	45,270	19,485,805	987,253	23,490	528,504	1,539,247	
CADEREYTA JIMENEZ	117,818,235	20,221,491	3,883,895	6,954,270	2,990,923	669,130	4,586,269	1,040,632	158,164,846	9,839,374	1,262,246	5,083,761	16,185,382	
CARMEN	22,799,040	5,206,671	768,804	1,431,106	534,295	119,978	2,832,003	587,661	34,279,557	2,435,862	160,862	1,248,072	3,844,796	
CERRALVO	27,417,598	24,372,775	898,360	1,591,253	710,129	158,729	401,907	35,701	55,586,452	2,199,967	162,723	0	2,362,690	
CIENEGA DE FLORES	32,582,337	8,040,472	1,085,565	1,980,093	797,487	178,711	2,330,779	1,412,157	48,407,600	6,649,006	294,126	1,611,936	8,555,068	
CHINA	57,684,489	11,469,857	1,890,197	3,348,456	1,493,751	333,888	676,774	47,352	76,944,765	4,993,804	687,732	5,814,490	15,914,990	
DOCTOR ARROYO	160,871,550	23,541,682	5,272,017	9,341,212	4,164,250	930,823	2,096,996	8,331	206,226,861	13,263,977	300,793	1,944,264	15,009,034	
DOCTOR COSS	20,354,274	5,336,700	666,030	1,176,882	529,494	118,331	154,171	3,882	28,339,764	1,658,332	24,498	323,556	2,006,386	
DOCTOR GONZALEZ	15,194,353	5,475,935	502,889	906,787	380,548	85,188	266,381	118,030	22,930,111	3,256,309	29,692	407,592	3,693,593	
GALEANA	128,231,241	19,319,662	4,217,883	7,522,921	3,279,219	733,388	2,329,358	43,642	165,677,316	10,854,279	242,185	1,540,212	12,636,676	
GARCIA	171,448,927	29,778,106	5,716,190	10,438,728	4,186,266	938,216	13,441,269	9,637,114	245,584,817	15,252,933	1,225,112	5,177,604	21,655,649	
SAN PEDRO GARZA GARCÍA	1,026,539,499	171,381,142	33,911,984	60,948,503	25,873,873	5,790,371	14,350,252	17,268,709	1,356,064,334	81,000,880	6,039,200	21,654,924	108,695,004	
GENERAL BRAVO	24,370,201	5,239,114	800,109	1,422,316	627,070	140,204	346,873	47,650	32,993,539	2,083,857	64,035	0	2,147,892	
GENERAL ESCOBEDO	351,470,085	56,947,578	11,639,775	21,010,838	8,784,247	1,966,598	18,711,270	3,607,896	474,138,286	28,396,867	3,633,474	16,126,248	48,156,589	
GENERAL TERAN	49,088,205	10,295,437	1,611,108	2,862,308	1,264,456	282,701	799,352	88,442	66,292,010	4,208,664	189,236	1,132,956	5,530,856	
GENERAL TREVIÑO	8,406,708	4,355,078	278,839	504,688	208,995	46,801	146,727	4,448	13,952,283	672,641	17,598	0	690,239	
GENERAL ZARAGOZA	35,905,349	5,903,321	1,175,375	2,078,444	932,788	208,470	391,717	768	46,596,233	3,088,384	15,350	2,522,410	5,626,144	
GENERAL ZUAZUA	39,080,442	16,798,982	1,302,525	2,376,224	956,456	214,338	3,605,925	231,084	64,575,976	3,057,351	224,200	2,116,752	5,398,303	
GUADALUPE	590,597,264	94,337,703	19,504,380	35,034,948	14,901,836	3,334,755	26,825,736	7,171,718	791,708,342	48,007,160	9,336,529	23,677,992	81,021,681	
HERRERAS, LOS	15,496,633	5,519,955	513,301	926,848	387,065	86,658	235,664	315	23,166,439	1,253,328	17,520	388,164	1,659,012	
HIGUERAS	14,733,743	9,880,045	485,046	866,423	375,718	84,039	168,297	14,152	26,607,462	1,165,018	13,954	343,464	1,522,436	
HUALAHUISES	19,863,962	8,816,522	650,228	1,149,734	516,113	115,346	335,722	26,763	31,474,391	1,728,232	62,174	343,656	2,134,062	
ITURBIDE	18,866,866	6,455,085	618,538	1,096,724	487,757	109,033	227,999	2,019	27,864,021	1,588,926	15,970	379,752	1,984,648	
JUAREZ	200,148,259	28,823,968	6,699,249	12,315,975	4,819,358	1,080,808	16,920,208	2,870,982	273,678,807	15,533,193	1,476,368	9,140,388	26,149,949	
LAMPAZOS DE NARANJO	34,807,900	8,518,557	1,144,765	2,041,258	890,555	199,166	439,794	10,597	48,052,591	2,946,803	33,025	527,302	3,507,130	
LINARES	126,491,385	20,932,580	4,153,940	7,387,579	3,252,058	727,141	3,579,002	339,341	166,863,028	10,811,898	612,595	2,975,724	14,400,217	
MARIN	26,033,847	8,548,077	849,719	1,494,584	682,811	152,539	276,536	21,083	38,059,196	2,152,269	56,205	491,904	2,700,378	
MELCHOR OCAMPO	26,928,211	8,485,332	889,710	1,599,447	678,389	151,821	307,889	2,687	39,043,486	1,885,987	16,435	451,620	2,354,042	
MIER Y NORIEGA	27,723,604	4,768,680	913,088	1,632,309	705,918	157,907	469,316	242	36,371,063	2,395,944	27,521	4,790,460	7,213,925	
MINA	38,814,174	16,696,371	1,277,093	2,279,021	991,585	221,775	490,855	131,027	60,901,902	3,277,406	28,761	2,468,604	5,774,771	
MONTEMORELOS	90,662,251	20,242,562	2,980,878	5,312,642	2,321,722	519,214	2,788,807	1,303,817	126,131,893	7,692,994	775,783	3,831,024	12,299,801	
MONTERREY	1,950,413,100	275,330,600	64,530,152	116,285,968	48,907,650	10,947,697	56,117,787	28,710,669	2,551,243,623	202,078,107	23,772,357	43,184,232	269,034,696	
PARAS	10,381,357	5,342,299	626,930	1,056,161	256,161	57,382	166,090	8,785	17,184,085	888,095	8,760	286,090	1,182,935	
PESQUERIA	46,689,178	12,031,601	1,567,086	2,894,452	1,113,042	249,733	4,922,054	834,281	70,301,428	4,078,223	326,376	3,567,528	7,972,127	
RAMONES, LOS	20,586,345	4,496,976	677,040	1,207,229	526,712	117,795	321,735	75,352	28,009,185	1,741,721	49,693	640,188	2,431,602	
RAYONES	22,248,272	5,804,607	727,249	1,282,648	580,715	129,758	186,037	878	30,960,165	1,884,203	10,001	456,888	2,351,092	
SABINAS HIDALGO	65,445,612	14,030,022	2,147,341	3,812,991	1,687,424	377,250	1,575,175	173,692	89,249,507	5,621,867	457,237	2,093,352	8,172,566	
SALINAS VICTORIA	59,821,087	10,779,314	1,982,051	3,580,715	1,492,695	334,206	3,003,494	636,804	81,630,366	4,837,508	295,289	1,798,848	6,931,645	
SAN NICOLAS DE LOS GARZA	533,329,483	91,350,626	17,629,560	31,719,215	13,414,430	3,002,328	19,222,709	4,961,717	714,630,068	52,079,881	9,202,025	11,785,788	73,067,694	
HIDALGO	25,542,744	7,239,378	840,190	1,498,600	653,151	146,076	694,290	95	36,614,523	2,159,499	142,799	1,022,664	3,324,962	
SANTA CATARINA	277,520,231	46,907,063	9,172,717	16,500,776	6,982,574	1,562,770	12,617,570	6,080,455	377,344,155	26,487,565	3,316,323	10,349,964	40,153,852	
SANTIAGO	93,003,161	23,963,344	3,097,874	5,648,175	2,278,335	510,537	2,770,051	5,158,752	136,430,228	6,127,122	928,195	4,230,444	11,285,761	
VALLECILLO	17,282,198	9,413,852	568,635	1,014,759	441,501	98,745	190,506	30,770	29,040,966	1,457,630	17,210	211,704	1,686,544	
VALLDAMA	23,173,187	9,113,621	759,023	1,343,601	600,882	134,303	256,949	23,290	35,404,855	17,115,612	38,374	706,236	17,860,222	
<b>TOTAL</b>	<b>7,384,597,457</b>	<b>1,353,067,133</b>	<b>244,166,834</b>	<b>439,508,724</b>	<b>185,573,762</b>	<b>41,535,556</b>	<b>254,154,798</b>	<b>106,000,000</b>	<b>10,008,604,264</b>	<b>698,430,923</b>	<b>72,054,480</b>	<b>217,409,237</b>	<b>987,894,640</b>	

Estimaciones sujetas a la aprobación del Presupuesto de Egresos de la Federación, a las modificaciones que durante el ejercicio fiscal apruebe y comunique el Gobierno Federal y a los cambios de los coeficientes de distribución por Municipio, motivo por el cual la estimación no significa compromiso de pago.

## C.7.8 APORTACIONES DE LA FEDERACIÓN AL ESTADO

CONCEPTO	MONTO 2022
<b>1 FONDO DE APORTACIONES PARA LA NÓMINA Y EL GASTO OPERATIVO (FONE)</b>	<b>16,031,430,327</b>
1.1 SERVICIOS PERSONALES	14,903,474,098
1.2 OTROS DE GASTO CORRIENTE	0
1.3 GASTOS DE OPERACIÓN	1,127,956,229
1.4 FONDO DE COMPENSACIÓN	0
<b>2 FONDO DE APORTACIONES PARA LOS SERVICIOS DE SALUD (FASSA)</b>	<b>3,300,380,278</b>
<b>3 FONDO DE APORTACIONES PARA LA INFRAESTRUCTURA SOCIAL (FAIS)</b>	<b>986,408,403</b>
3.1 FONDO DE APORTACIONES PARA LA INFRAESTRUCTURA SOCIAL ESTATAL (FISE)	119,567,018
3.2 FONDO DE APORTACIONES PARA LA INFRAESTRUCTURA SOCIAL MUNICIPAL (FISM)	866,841,385
<b>4 FONDO DE APORTACIONES PARA EL FORTALECIMIENTO DE LOS MUNICIPIOS Y DE LAS DEMARCACIONES TERRITORIALES Y DEL DISTRITO FEDERAL (FORTAMUN)</b>	<b>4,439,167,855</b>
<b>5 FONDO DE APORTACIONES MÚLTIPLES (FAM)</b>	<b>780,104,858</b>
5.1 ASISTENCIA SOCIAL	334,984,164
5.2 INFRAESTRUCTURA EDUCATIVA BÁSICA	290,792,035
5.3 INFRAESTRUCTURA EDUCATIVA MEDIA SUPERIOR	31,737,777
5.4 INFRAESTRUCTURA EDUCATIVA SUPERIOR	122,590,882
<b>6 FONDO DE APORTACIONES PARA LA EDUCACIÓN TECNOLÓGICA Y DE ADULTOS (FAETA)</b>	<b>260,684,417</b>
6.1 EDUCACIÓN TECNOLÓGICA	260,684,417
6.2 EDUCACIÓN DE ADULTOS	0
<b>7 FONDO DE APORTACIONES PARA LA SEGURIDAD DE LOS ESTADOS Y DEL DISTRITO FEDERAL (FASP)</b>	<b>280,205,841</b>
<b>8 FONDO DE APORTACIONES PARA EL FORTALECIMIENTO DE LAS ENTIDADES FEDERATIVAS (FAFEF)</b>	<b>1,519,285,819</b>
<b>TOTAL DE INGRESOS</b>	<b>27,597,667,799</b>

C.7.9 APORTACIONES DE LA FEDERACIÓN Y ESTADO A SUS MUNICIPIOS

MUNICIPIO	APORTACIONES FEDERALES			APORTACIONES ESTATALES					
	FONDO DE APORTACIONES PARA EL FORTALECIMIENTO DE LOS MUNICIPIOS (FORTAMUN)	FONDO DE APORTACIONES PARA LA INFRAESTRUCTURA SOCIAL MUNICIPAL (FISM)	TOTAL FEDERAL ESTIMADO 2022	FONDOS DESCENTRALIZADOS A MUNICIPIOS	FONDO DE DESARROLLO MUNICIPAL	FONDO DE ULTRACRECIMIENTO	FONDO DE SEGURIDAD	FONDO DE SEGURIDAD (EROG.JUEGOS CON APUESTAS)	TOTAL ESTATAL ESTIMADO 2022
ABASOLO	2,282,344	3,554,650	5,836,994	2,193,654	4,025,309	0	3,650,410	1,164,266	11,033,639
AGUALEGUAS	2,595,456	3,823,560	6,419,016	3,196,774	4,625,789	0	3,739,639	1,186,802	12,749,004
LOS ALDAMAS	1,079,777	2,220,122	3,299,899	1,119,398	3,382,246	0	3,307,709	1,077,714	8,887,068
ALLENDE	27,081,920	6,006,654	33,088,574	8,686,400	7,911,948	0	10,717,659	2,949,155	30,265,163
ANÁHUAC	13,836,805	12,633,758	26,470,563	6,213,227	6,431,476	0	6,943,138	1,995,870	21,583,712
APODACA	503,791,703	38,615,612	542,407,315	26,065,594	29,721,726	31,881,341	41,916,358	10,828,631	140,413,651
ARAMBERRI	11,505,346	30,437,779	41,943,125	6,234,832	6,444,409	0	6,278,731	1,828,069	20,786,042
BUSTAMANTE	2,809,570	2,778,467	5,588,037	1,511,085	3,616,715	0	3,800,656	1,202,212	10,130,667
CADEREYTA JIMÉNEZ	93,885,370	19,382,672	113,268,042	4,320,619	11,714,441	11,260,240	10,252,356	2,831,639	40,379,295
CARMEN	80,179,796	4,348,718	84,528,514	6,697,217	6,697,254	9,705,420	25,849,206	6,770,746	55,679,843
CERRALVO	5,632,953	3,482,947	9,115,900	2,274,590	4,073,758	0	4,605,249	1,405,418	12,359,015
CIÉNEGA DE FLORES	52,758,671	3,691,834	56,450,505	6,637,967	6,685,731	9,079,070	18,034,881	4,797,177	45,234,827
CHINA	7,620,603	5,693,347	13,313,950	4,811,367	5,592,305	0	5,171,678	1,548,474	17,123,825
DR. ARROYO	27,695,098	73,706,218	101,401,316	13,549,472	10,823,044	0	10,892,400	2,993,287	38,258,202
DR. COSS	1,043,708	2,417,402	3,461,110	1,492,858	3,605,804	0	3,297,430	1,075,118	9,471,210
DR. GONZÁLEZ	2,498,760	6,382,494	8,881,254	2,362,163	4,126,181	0	3,712,083	1,179,842	11,380,269
GALEANANA	31,390,285	49,938,244	81,328,529	14,201,661	11,213,453	0	11,945,434	3,259,240	40,619,787
GARCÍA	304,827,962	29,785,446	334,613,408	10,367,510	16,721,946	19,198,988	26,547,021	6,946,985	79,782,450
SAN PEDRO GARZA GARCÍA	101,430,765	5,904,121	107,334,886	42,207,719	43,089,222	0	10,835,214	2,978,845	99,111,001
GRAL. BRAVO	4,225,482	4,474,869	8,700,351	2,371,900	4,132,010	0	4,204,155	1,304,119	12,012,184
GRAL. ESCOBEDO	369,298,418	56,094,168	425,392,586	16,281,968	21,619,783	23,738,688	31,527,166	8,204,759	101,372,364
GRAL. TERÁN	10,827,703	13,140,929	23,968,632	4,661,790	5,502,767	0	6,085,620	1,779,298	18,029,475
GRAL. TREVIÑO	1,387,518	3,367,409	4,754,927	1,438,662	3,573,362	0	3,395,407	1,099,863	9,507,294
GRAL. ZARAGOZA	4,821,010	14,486,052	19,307,062	4,352,018	4,352,018	0	4,373,865	1,346,980	12,812,296
GRAL. ZUAZUA	78,392,446	6,183,858	84,576,304	7,991,250	7,495,823	9,865,637	25,339,856	6,642,106	57,334,673
GUADALUPE	493,568,737	60,742,405	554,311,142	23,893,652	27,923,114	0	41,126,665	10,629,188	103,572,620
LOS HERRERAS	1,503,400	10,319,756	11,823,156	2,498,443	4,207,760	0	3,428,431	1,108,204	11,242,837
HIGUERAS	1,063,661	3,009,559	4,073,220	1,721,908	3,742,917	0	3,303,116	1,076,554	9,844,496
HUALAHUISES	5,391,980	3,643,579	9,035,559	1,509,963	3,616,044	0	4,536,577	1,388,075	11,050,659
ITURBIDE	2,530,992	8,208,321	10,739,313	1,641,852	3,694,994	0	3,721,288	1,182,162	10,240,277
JUÁREZ	361,861,999	40,043,956	401,905,955	13,764,751	19,535,244	22,261,353	30,952,725	8,059,680	94,573,753
LAMPAZOS DE NARANJO	4,106,530	4,239,354	8,345,884	3,819,161	4,998,358	0	4,170,257	1,295,558	14,283,333
LINARES	64,975,426	37,493,127	102,468,553	12,539,526	10,218,478	0	21,516,346	5,676,448	49,950,799
MARIN	3,928,486	2,451,097	6,379,583	1,437,249	3,572,516	0	4,119,519	1,282,743	10,412,026
MELCHOR OCAMPO	1,138,102	235,003	1,373,105	3,850,364	5,017,037	0	3,324,330	1,081,912	13,273,643
MIER Y NORIEGA	5,872,392	14,136,115	20,008,507	3,328,913	4,704,889	0	4,673,483	1,422,651	14,129,936
MINA	4,641,431	4,803,155	9,444,586	4,383,325	5,336,074	0	4,322,690	1,334,056	15,376,144
MONTEMORELOS	51,746,428	22,462,282	74,208,710	9,765,915	8,558,159	0	17,746,418	4,724,323	40,794,815
MONTERREY	877,170,559	129,229,408	1,006,399,967	86,393,667	79,680,158	0	70,758,725	18,112,997	254,945,547
PARÁS	695,294	4,379,612	5,074,906	1,939,815	3,873,358	0	3,198,141	1,050,042	10,061,357
PESQUERÍA	113,291,432	7,438,619	120,730,051	12,032,045	9,914,693	11,267,498	35,285,181	9,153,876	77,653,293
LOS RAMONES	4,135,693	4,477,432	8,613,125	2,257,571	4,063,571	0	4,178,567	1,297,656	11,797,366
RAYONES	1,824,187	4,245,934	6,070,121	1,466,385	3,589,957	0	3,519,847	1,131,291	9,707,480
SABINAS HIDALGO	26,636,809	8,831,156	35,467,965	6,077,872	6,350,451	0	10,590,814	2,917,120	25,936,257
SALINAS VICTORIA	66,587,034	16,758,001	83,345,035	2,830,324	10,480,308	9,865,037	8,143,643	2,299,067	33,618,379
SAN NICOLÁS DE LOS GARZA	316,334,843	24,624,868	340,959,711	22,619,088	26,867,631	0	27,435,893	7,171,476	84,094,088
HIDALGO	12,344,917	3,591,889	15,936,806	2,832,739	4,407,873	0	6,517,988	1,898,495	15,647,095
SANTA CATARINA	235,081,409	33,945,025	269,026,434	11,712,987	17,836,153	18,312,493	21,159,315	5,586,277	74,607,226
SANTIAGO	35,903,555	8,780,731	44,684,286	5,440,220	12,641,596	10,523,838	5,773,439	1,700,454	36,079,547
VILLECILLO	1,191,055	2,292,252	3,483,307	1,952,326	3,880,847	0	3,339,420	1,085,723	10,258,317
VILLALDAMA	2,742,036	3,907,419	6,649,455	1,864,330	3,828,172	0	3,781,411	1,197,351	10,671,264
<b>TOTAL</b>	<b>4,439,167,855</b>	<b>866,841,385</b>	<b>5,306,009,240</b>	<b>443,163,501</b>	<b>529,718,872</b>	<b>186,959,602</b>	<b>637,047,533</b>	<b>173,250,000</b>	<b>1,970,139,508</b>

Estimaciones sujetas a la aprobación del Presupuesto de Egresos de la Federación, a las modificaciones que durante el ejercicio fiscal apruebe y comunique el Gobierno Federal y a los cambios de los coeficientes de distribución por Municipio, motivo por el cual la estimación no significa compromiso de pago.

C.7.10 APLICACIÓN, DESTINO Y DISTRIBUCIÓN DEL RAMO 33

FONDO		PROGRAMA O DESTINO ESTIMADO	MONTO 2022
<b>1</b>	<b>FONDO DE APORTACIONES PARA LA NÓMINA Y EL GASTO OPERATIVO (FONE)</b>		<b>16,031,430,327</b>
1.1	SERVICIOS PERSONALES	CUBRIR EL PAGO DE LOS SERVICIOS PERSONALES CORRESPONDIENTES AL PERSONAL QUE OCUPA PLAZAS TRANSFERIDAS, EN EL MARCO DEL ACUERDO NACIONAL PARA LA MODERNIZACIÓN DE LA EDUCACIÓN BÁSICA.	14,903,474,098
1.2	OTROS DE GASTO CORRIENTE	NO APLICA	0
1.3	GASTOS DE OPERACIÓN	CUBRIR LOS GASTOS DE OPERACIÓN EN MATERIA DE EDUCACIÓN BÁSICA Y NORMAL.	1,127,956,229
1.4	FONDO DE COMPENSACIÓN	NO APLICA	0
<b>2</b>	<b>FONDO DE APORTACIONES PARA LOS SERVICIOS DE SALUD (FASSA)</b>	CUBRIR LAS NECESIDADES DE SALUD DE LA POBLACIÓN SIN SEGURIDAD SOCIAL.	<b>3,300,380,278</b>
<b>3</b>	<b>FONDO DE APORTACIONES PARA LA INFRAESTRUCTURA SOCIAL (FAIS)</b>		<b>986,408,403</b>
3.1	FONDO DE APORTACIONES PARA LA INFRAESTRUCTURA SOCIAL ESTATAL (FISE)	FINANCIAMIENTO DE OBRAS, ACCIONES SOCIALES BÁSICAS E INVERSIONES APLICADAS POR EL ESTADO QUE BENEFICIEN DIRECTAMENTE A POBLACIÓN QUE HABITA EN LAS ZONAS DE ATENCIÓN PRIORITARIA, LOCALIDADES CON ALTO O MUY ALTO NIVEL DE REZAGO SOCIAL O EN CONDICIÓN DE POBREZA EXTREMA.	119,567,018
3.2	FONDO DE APORTACIONES PARA LA INFRAESTRUCTURA SOCIAL MUNICIPAL (FISM)	SE TRANSFIERE INTEGRAMENTE A LOS MUNICIPIOS DEL ESTADO.	866,841,385
<b>4</b>	<b>FONDO DE APORTACIONES PARA EL FORTALECIMIENTO DE LOS MUNICIPIOS Y DE LAS DEMARCACIONES TERRITORIALES Y DEL DISTRITO FEDERAL (FORTAMUN)</b>	SE TRANSFIERE INTEGRAMENTE A LOS MUNICIPIOS DEL ESTADO.	<b>4,439,167,855</b>
<b>5</b>	<b>FONDO DE APORTACIONES MÚLTIPLES (FAM)</b>		<b>780,104,858</b>
5.1	ASISTENCIA SOCIAL	CONTRIBUIR A LA SEGURIDAD ALIMENTARIA DE LA POBLACIÓN ATENDIDA.	334,984,164
5.2	INFRAESTRUCTURA EDUCATIVA BÁSICA	SE INVERTIRÁ EN LA CONSTRUCCIÓN, AMPLIACIÓN Y REHABILITACIÓN DE ESPACIOS DE EDUCACIÓN BÁSICA EN SUS TRES NIVELES.	290,792,035
5.3	INFRAESTRUCTURA EDUCATIVA MEDIA SUPERIOR	SE INVERTIRÁ EN LA CONSTRUCCIÓN, AMPLIACIÓN Y REHABILITACIÓN DE ESPACIOS DE EDUCACIÓN MEDIA SUPERIOR.	31,737,777
5.4	INFRAESTRUCTURA EDUCATIVA SUPERIOR	SE INVERTIRÁ EN LA CONSTRUCCIÓN, AMPLIACIÓN Y REHABILITACIÓN DE ESPACIOS DE EDUCACIÓN SUPERIOR.	122,590,882
<b>6</b>	<b>FONDO DE APORTACIONES PARA LA EDUCACIÓN TECNOLÓGICA Y DE ADULTOS (FAETA)</b>		<b>260,684,417</b>
6.1	EDUCACIÓN TECNOLÓGICA	CUBRIR LOS SERVICIOS DE EDUCACIÓN NIVEL PROFESIONAL TÉCNICO PARA LA TRANSFERENCIA DE RECURSOS HUMANOS, MATERIALES Y FINANCIEROS NECESARIOS PARA LA PRESTACIÓN DE DICHS SERVICIOS.	260,684,417
6.2	EDUCACIÓN DE ADULTOS	NO APLICA	0
<b>7</b>	<b>FONDO DE APORTACIONES PARA LA SEGURIDAD DE LOS ESTADOS Y DEL DISTRITO FEDERAL (FASP)</b>	LOS RECURSOS SE DEBERÁN DESTINAR PARA LA CAPACITACIÓN, INFRAESTRUCTURA Y MODERNIZACIÓN EN MATERIA DE SEGURIDAD, PROCURACIÓN E IMPARTICIÓN DE JUSTICIA.	<b>280,205,841</b>
<b>8</b>	<b>FONDO DE APORTACIONES PARA EL FORTALECIMIENTO DE LAS ENTIDADES FEDERATIVAS (FAFEF)</b>	LOS RECURSOS SE DESTINAN PARA APOYAR EL SANEAMIENTO DE PENSIONES.	<b>1,519,285,819</b>
<b>TOTAL DE INGRESOS</b>			<b>27,597,667,799</b>



C.7.11 PROGRAMAS CON RECURSOS CONCURRENTES POR ORDEN DE GOBIERNO

CLAVE	PROGRAMA PRESUPUESTARIO	FEDERAL		ESTATAL		MUNICIPAL		OTROS		MONTO TOTAL 2022
		DEPENDENCIA/ ENTIDAD	APORTACIÓN (MONTO)	DEPENDENCIA/ ENTIDAD	APORTACIÓN (MONTO)	DEPENDENCIA/ ENTIDAD	APORTACIÓN (MONTO)	DEPENDENCIA/ ENTIDAD	APORTACIÓN (MONTO)	
U006	SUBSIDIOS PARA ORGANISMOS DESCENTRALIZADOS ESTATALES	SECRETARÍA DE EDUCACIÓN PÚBLICA (SEP)	5,995,209,165	UNIVERSIDAD AUTÓNOMA DE NUEVO LEÓN (UANL)	2,083,215,512	n.d	n.d	n.d	n.d	8,078,424,677
U006	SUBSIDIOS PARA ORGANISMOS DESCENTRALIZADOS ESTATALES	SECRETARÍA DE EDUCACIÓN PÚBLICA (SEP)	161,404,657	COLEGIO DE ESTUDIOS CIENTÍFICOS Y TECNOLÓGICOS DEL ESTADO DE NUEVO LEÓN (CECYTE)	106,340,530	n.d	n.d	n.d	n.d	267,745,187
U006	SUBSIDIOS PARA ORGANISMOS DESCENTRALIZADOS ESTATALES	SECRETARÍA DE EDUCACIÓN PÚBLICA (SEP)	72,919,524	INSTITUTO DE CAPACITACIÓN Y EDUCACIÓN PARA EL TRABAJO DEL ESTADO DE NUEVO LEÓN (ICET)	15,420,049	n.d	n.d	n.d	n.d	88,339,573
U006	SUBSIDIOS PARA ORGANISMOS DESCENTRALIZADOS ESTATALES	SECRETARÍA DE EDUCACIÓN PÚBLICA (SEP)	25,025,460	SECRETARÍA DE EDUCACIÓN (TELEBACHILLERATO)	23,865,071	n.d	n.d	n.d	n.d	48,890,532
U006	SUBSIDIOS PARA ORGANISMOS DESCENTRALIZADOS ESTATALES	SECRETARÍA DE EDUCACIÓN PÚBLICA (SEP)	137,367,075	SECRETARÍA DE EDUCACIÓN (UNIVERSIDADES POLITÉCNICAS)	11,151,817	n.d	n.d	n.d	n.d	247,386,733
U006	SUBSIDIOS PARA ORGANISMOS DESCENTRALIZADOS ESTATALES	SECRETARÍA DE EDUCACIÓN PÚBLICA (SEP)		SECRETARÍA DE EDUCACIÓN (UNIVERSIDADES TECNOLÓGICAS)	98,867,841	n.d	n.d	n.d	n.d	
U013	ATENCIÓN A LA SALUD Y MEDICAMENTOS GRATUITOS PARA LA POBLACIÓN SIN SEGURIDAD SOCIAL LABORAL	INSTITUTO DE SALUD PARA EL BIENESTAR (INSABI)	1,300,096,345	SERVICIOS DE SALUD OPD	516,803,821	n.d	n.d	n.d	n.d	1,816,900,166
I011	FONDO DE APORTACIONES PARA LA SEGURIDAD PÚBLICA (FASP)	SISTEMA NACIONAL DE SEGURIDAD PÚBLICA	280,205,841	SECRETARÍA GENERAL DE GOBIERNO / SECRETARÍA DE SEGURIDAD PÚBLICA	125,889,581	n.d	n.d	n.d	n.d	406,095,422
<b>TOTAL</b>			<b>7,972,228,067</b>		<b>2,981,554,222</b>					<b>10,953,782,290</b>

**Anexo “D”**  
**Compromisos, Obligaciones y**  
**Cuentas Bancarias**

**ANEXO “D” Compromisos, Obligaciones y Cuentas Bancarias**

- D.1 Relación de cuentas bancarias productivas específicas
- D.2 Techo de ADEFAS para 2022
- D.3 Erogaciones correspondientes a compromisos plurianuales sujetos a disponibilidad presupuestaria

**ANEXO "D" COMPROMISOS, OBLIGACIONES Y CUENTAS BANCARIAS**

**D.1 RELACIÓN DE CUENTAS BANCARIAS PRODUCTIVAS ESPECÍFICAS**

FONDO, PROGRAMA O CONVENIO	DATOS DE LA CUENTA BANCARIA	
	INSTITUCIÓN BANCARIA	NÚMERO DE CUENTA
PROGRAMA DE APOYO AL EMPLEO 2021	BANCA AFIRME, S.A.	00103130182
S217 APOYO A LA INFRAESTRUCTURA HIDROAGRÍCOLA SUBPROGRAMA REHABILITACIÓN, TECNIFICACIÓN Y EQUIPAMIENTO DE UNIDADES DE RIEGO	BANCA AFIRME, S.A.	00103127777
FONDO DE APORTACIONES MÚLTIPLES INFRAESTRUCTURA EDUCATIVA BÁSICA (FAM-IEB) *2021	BANCO AZTECA, S.A.	01720141854184
PREVENCIÓN Y ATENCIÓN CONTRA LAS ADICIONES (CRESCA) 2021	BANCO AZTECA, S.A.	01720151562279
PROGRAMA DE FORTALECIMIENTO DE LOS SERVICIOS DE EDUCACIÓN ESPECIAL 2021	BANCO BANCREA, S.A.	12000032865
SUBSIDIOS A ORGANISMOS DESCENTRALIZADOS ESTATALES, UNIVERSIDADES POLITÉCNICA(S) U006, 2021	BANCO DEL BAJÍO, S.A.	310649750101
FONDO PARA ENTIDADES FEDERATIVAS Y MUNICIPIOS PRODUCTORES DE HIDROCARBUROS	BANCO HSBC MEXICO, S.A.	04064434590
S17 APOYO A LA INFRAESTRUCTURA HIDROAGRÍCOLA SUBPROGRAMA REHABILITACIÓN, TECNIFICACIÓN Y EQUIPAMIENTO DE DISTRITOS DE RIEGO	BANCO HSBC MEXICO, S.A.	04065132748
PARTICIPACIONES FEDERALES 2021	BANCO MERCANTIL DEL NORTE, S.A.	01133975557
FONDO DE APORTACIONES PARA LOS SERVICIOS DE SALUD (FASSA)	BANCO MERCANTIL DEL NORTE, S.A.	01133983468
FONDO DE APORTACIONES PARA LA NÓMINA EDUCATIVA Y GASTO OPERATIVO (FONE) GASTO DE OPERACIÓN	BANCO MERCANTIL DEL NORTE, S.A.	01133987822
FONDO DE APORTACIONES PARA LA INFRAESTRUCTURA SOCIAL ENTIDADES (FISE)	BANCO MERCANTIL DEL NORTE, S.A.	01133998314
FONDO DE APORTACIONES PARA EL FORTALECIMIENTO DE LOS MUNICIPIOS Y DE LAS DEMARCACIONES TERRITORIALES DEL DISTRITO FEDERAL (FORTAMUN)	BANCO MERCANTIL DEL NORTE, S.A.	01133980207
FIDEICOMISO FONDO DE ESTABILIZACIÓN DE LOS INGRESOS DE LAS ENTIDADES FEDERATIVAS (FEIEF) 2021	BANCO MERCANTIL DEL NORTE, S.A.	01140603997
INSABI PRESTACIÓN GRATUITA DE SERVICIOS DE SALUD, MEDICAMENTOS Y DEMÁS INSUMOS ASOCIADOS A LAS PERSONAS SIN SEGURIDAD SOCIAL 2021	BANCO MERCANTIL DEL NORTE, S.A.	01140437446
REMANENTES DEL FIDEICOMISO 2242 FAM 2015	BANCO MERCANTIL DEL NORTE, S.A.	00300167436
PROGRAMA TELEBACHILLERATO COMUNITARIO 2021-NÓMINAS ENERO 2021	BANCO MERCANTIL DEL NORTE, S.A.	1139520276
PROGRAMA NACIONAL DE INGLÉS 2021	BANCO MERCANTIL DEL NORTE, S.A.	1139357883
SUBSIDIOS FEDERALES PARA ORGANISMOS DESCENTRALIZADOS 2021 (CECYTE)	BANCO MERCANTIL DEL NORTE, S.A.	1138579811
FONDO DE APORTACIONES PARA LA EDUCACIÓN TECNOLÓGICA Y DE ADULTOS EDUCACIÓN TECNOLÓGICA (FAETA-CONALEP)	BANCO MULTIVA, S.A.	00008136254
FONDO DE APORTACIONES MÚLTIPLES INFRAESTRUCTURA EDUCATIVA SUPERIOR (FAM-IES)	BANCO MULTIVA, S.A.	00008136319
FONDO PARA ENTIDADES FEDERATIVAS Y MUNICIPIOS PRODUCTORES DE HIDROCARBUROS *2020	BANCO NACIONAL DE MEXICO, S.A.	70142286058
FONDO DE APORTACIONES MÚLTIPLES INFRAESTRUCTURA EDUCATIVA MEDIA SUPERIOR (FAM-IEMS)	BANCO NACIONAL DE MEXICO, S.A.	70150573864
PROGRAMA TELEBACHILLERATO COMUNITARIO 2021	BANCO NACIONAL DE MEXICO, S.A.	70151293873
FONDO DE APORTACIONES PARA EL FORTALECIMIENTO DE LAS ENTIDADES FEDERATIVAS (FAFEF)	BANCO SANTANDER (MÉXICO), S.A.	65508374389
XXV PAN AMERICAN CHAMPIONSHIPS AND OG CQT IV PARA PAN AMERICAN CHAMPIONSHIPS PG CQT DE TIRO CON ARCO 2021	BANCO SANTANDER (MÉXICO), S.A.	65508513177
SUBSIDIOS A ORGANISMOS DESCENTRALIZADOS ESTATALES, UNIVERSIDADES TECNOLÓGICA(S) U006, 2021	BANCO SANTANDER (MÉXICO), S.A.	65508478158
NACIONALES CONADE 2021	BANCO SANTANDER (MÉXICO), S.A.	65508654084
APOYO A INSTITUCIONES ESTATALES DE CULTURA (AIEC) 2021	BANCO SANTANDER (MÉXICO), S.A.	65508728906
GOBIERNO DEL ESTADO DE NUEVO LEON/ PROGRAMA PARA EL DESARROLLO PROFESIONAL DOCENTE "TIPO BÁSICO" 2021	BANCO SANTANDER (MÉXICO), S.A.	65508513180
CAMINOS Y PUENTES FEDERALES CAPUFE 2020	BBVA BANCOMER, S.A.	00114266838
FONDO DE APORTACIONES PARA SEGURIDAD PÚBLICA DE LOS ESTADOS Y DEL DF (FASP)	BBVA BANCOMER, S.A.	00116033024
FONDO DE APORTACIONES MÚLTIPLES ASISTENCIA SOCIAL (FAM-AS)	BBVA BANCOMER, S.A.	00116032931
FONDO DE APORTACIONES PARA LA INFRAESTRUCTURA SOCIAL MUNICIPAL Y DE LAS DEMARCACIONES TERRITORIALES DEL DISTRITO FEDERAL (FISMDF)	BBVA BANCOMER, S.A.	00116032974
U006 SUBSIDIOS FEDERALES PARA ORGANISMOS DESCENTRALIZADOS ESTATALES	BBVA BANCOMER, S.A.	00116032877
SUBSIDIOS FEDERALES PARA ORGANISMOS DESCENTRALIZADOS ESTATALES 2021 (ICET)	BBVA BANCOMER, S.A.	00116290043
AFASPE 2021	BBVA BANCOMER, S.A.	00115942489
PROGRAMA PARA LA EXPANSIÓN DE LA EDUCACIÓN INICIAL 2021	BBVA BANCOMER, S.A.	00116356532
FORTALECIMIENTO DEL REGISTRO CIVIL 2021 (FEDERAL)	BBVA BANCOMER, S.A.	00116442463

**D.1 RELACIÓN DE CUENTAS BANCARIAS PRODUCTIVAS ESPECÍFICAS**

FONDO, PROGRAMA O CONVENIO	DATOS DE LA CUENTA BANCARIA	
	INSTITUCIÓN BANCARIA	NÚMERO DE CUENTA
PROAGUA 2021	BBVA BANCOMER, S.A.	00116438946
SUBSIDIO A LAS ENTIDADES FEDERATIVAS A TRAVÉS DE SUS COMISIONES LOCALES DE BÚSQUEDA PARA REALIZAR ACCIONES DE BÚSQUEDA DE PERSONAS 2021 FEDERAL	BBVA BANCOMER, S.A.	00116490425
PROGRAMA DE ATENCIÓN A PERSONAS CON DISCAPACIDAD PARA EL EJERCICIO FISCAL 2021, PROYECTO EQUIPAMIENTO PARA EL CENTRO DE REHABILITACIÓN Y EDUCACIÓN ESPECIAL DEL SISTEMA ESTATAL DIF NUEVO LEÓN	BBVA BANCOMER, S.A.	00116631908
PROGRAMA PAR EL FORTALECIMIENTO A LA TRANSVERSALIDAD DE LA PERSPECTIVA DE GÉNERO 2021	BBVA BANCOMER, S.A.	00116861695
FORTALECIMIENTO A LA ATENCIÓN MÉDICA (FAM) 2021	SCOTIABANK INVERLAT, S.A.	25603362809
FONDO PARA EL BIENESTAR Y EL AVANCE DE LAS MUJERES 2021	SCOTIABANK INVERLAT, S.A.	25603526101
5217 "APOYO A LA INFRAESTRUCTURA HIDROAGRICOLA" SUBPROGRAMA REHABILITACIÓN, TECNIFICACIÓN Y EQUIPAMIENTO DE UNIDADES DE RIEGO	SCOTIABANK INVERLAT, S.A.	25603791453

## D.2 TECHO DE ADEFAS PARA 2022

<b>ADEUDOS A EJERCICIOS FISCALES ANTERIORES</b>	<b>800,000,000</b>
ADEUDOS A EJERCICIOS FISCALES ANTERIORES	800,000,000

**D.3 EROGACIONES CORRESPONDIENTES A COMPROMISOS PLURIANUALES SUJETOS A DISPONIBILIDAD PRESUPUESTARIA**

COMPROMISOS PLURIANUALES	ASIGNACIÓN PRESUPUESTAL	2022	2023	2024	VIGENCIA	PARTIDA	ADMINISTRATIVA	FECHA INICIO CONTRATO
LPNP-DGASG-001-2021 / Contratación de un sistema de administración y transferencia de riesgos contra desastres naturales (seguro catastrófico) de los bienes y la infraestructura del Estado de Nuevo León, solicitado por la Secretaría General de Gobierno.	\$ 234,800,000.00	X			Marzo del 2022	34501 - Seguro de bienes patrimoniales	Secretaría General de Gobierno.	01/03/2021
LPNP-DGASG-DC-005-2021 / Servicio de dispersión de Recursos por medio de Tarjetas Electrónicas, chequeras vale papel para programa de inclusión para mujeres jefas de familia en condición de vulnerabilidad, solicitado por la Secretaría de Desarrollo Social).	\$ 232,200.00	X			Marzo del 2022	44101 - Ayudas sociales / 34101 - Servicio por comisiones bancarias	Secretaría de Desarrollo Social / Enlace de Gestión Administrativa de la Oficina del Secretario de Desarrollo Social	26/03/2021
LPNP/DGASG-011-2021 / Contratación del servicio de alimentación de personas (comedor) para alumnos, personal de la Universidad y Usuarios eventuales, solicitado por la Universidad de Ciencias de la Seguridad del Estado de Nuevo León	\$96.86 por servicio, según ficha técnica	X			Mayo del 2022	22101 - Productos Alimenticios para personas	Universidad de Ciencias de la Seguridad del Estado de Nuevo León	31/05/2021
LPNP-DGASG-DC-006-2021 / Contratación de una póliza de seguro para el parque vehicular del Estado, solicitado por la Dirección de Patrimonio de la Procuraduría Fiscal de la Secretaría de Finanzas y Tesorería General del Estado.	\$ 38,980,802.40	X			Marzo del 2022	34501 - Seguro de bienes patrimoniales	Secretaría de Finanzas y Tesorería General del Estado / Dirección de Patrimonio de la Procuraduría Fiscal de la Secretaría de Finanzas y Tesorería General del Estado	29/03/2021
SEI-DASG-02-2021 / SUMINISTRO DE GAS L.P. PARA LAS DEPENDENCIAS DE LA SECRETARÍA DE SEGURIDAD PÚBLICA, SOLICITADO POR LA DIRECCIÓN GENERAL DE ADMINISTRACIÓN DE LA SECRETARÍA DE SEGURIDAD PÚBLICA	\$10.46 +IVA por litro, según ficha técnica	X			Febrero del 2022	31201 - 1 - Gas oficinas públicas	SECRETARÍA DE SEGURIDAD PÚBLICA / DIRECCIÓN GENERAL DE ADMINISTRACIÓN	26/02/2021
SEE/DASG/14-MAY-2021/13:00 / Servicio Integral de disponibilidad continua y póliza de servicio administrado a sistema Switching de Datos para la SSP	14,987,200.00	X			Mayo del 2022	35301 - Instalación, reparación y mantenimiento d equipo de cómputo y tecnología de la información	SECRETARÍA DE SEGURIDAD PÚBLICA / DIRECCIÓN GENERAL DE ADMINISTRACIÓN	01/06/2021
SEE/DASG/05-JUL-2021/11:00 / Servicio de ampliación de módulo Dark Web en plataforma Tangles	\$ 23,998,259.99	X			Julio del 2022	35301 - Instalación, reparación y mantenimiento d equipo de cómputo y tecnología de la información	SECRETARÍA DE SEGURIDAD PÚBLICA / DIRECCIÓN GENERAL DE ADMINISTRACIÓN	13/07/2021
SEE/DASG/05-JUL-2021/11:30 / Servicio de ampliación de licencia y capacidad del Sistema Tangles (inteligencia Web)	\$ 32,998,260.00	X			Julio del 2022	35301 - Instalación, reparación y mantenimiento d equipo de cómputo y tecnología de la información	SECRETARÍA DE SEGURIDAD PÚBLICA / DIRECCIÓN GENERAL DE ADMINISTRACIÓN	13/07/2021
CXAD-S-MRV-006-2021 / SERVICIO DE CONSULTORIA ESPECIALIZADA PARA LA PLATAFORMA TECNOLÓGICA DATADOMAIN Y DATA PROTECT	\$ 1,393,624.00	X			Febrero del 2022	33301- Servicios de consultoría administrativa, procesos, técnica y en tecnologías de la información	SECRETARIA DE ADMINISTRACION / SUBSECRETARIA DE TECNOLOGIAS	09/02/2021
CXAD-S-MRV-014-2021 / POLIZA DE SERVICIO DE CONSULTORIA ESPECIALIZADA PARA LA PLATAFORMA TECNOLÓGICA FRESH DESK DEL GOBIERNO DEL ESTADO DE NUEVO LEÓN	\$ 1,459,280.00	X			Abril del 2022	33301- Servicios de consultoría administrativa, procesos, técnica y en tecnologías de la información	SECRETARIA DE ADMINISTRACION / SUBSECRETARIA DE TECNOLOGIAS	13/04/2021
CXAD-S-MRV-017-2021 / SERVICIO DE TELECOMUNICACION PARA TRANSMISION DE VOZ Y DATOS	\$ 1,403,600.00	X			Enero del 2022	31601 - Servicios de telecomunicaciones y satélites	SECRETARIA DE ADMINISTRACION / SUBSECRETARIA DE TECNOLOGIAS	01/04/2021
CXAD-S-MRV-028-2021 / SERVICIO DE POLIZA DE MANTENIMIENTO PARA 10 CAJEROS AUTOMATICOS DE EXPEDICION DE COPIAS CERTIFICADAS DEL REGISTRO CIVIL	\$ 698,840.00	X			Enero del 2022	35301 - Instalación, reparación y mantenimiento d equipo de cómputo y tecnología de la información	SECRETARIA GENERAL DE GOBIERNO / UNIDAD DE ENLACE ADMINISTRATIVO DE LA SECRETARIA GENERAL DE GOBIERNO	01/05/2021
CXAD-S-MRV-029-2021 / SERVICIO INTEGRAL DE POLIZA DE MANTENIMIENTO, SOPORTE E INSTALACION DE COMPONENTES PARA UNA UNIDAD DE CINTAS DE ALMACENAMIENTO DE DATOS MODELO STAK8HF240, SPECTRA STACK PARA PARTES: SSTB23NBDZ2, SSTB13PHZ2, SSTDR3NBDZ2, SSTDR3PHZ2	\$ 1,058,500.00	X	X	X	Mayo del 2024	35705 - Instalación, reparación y mantenimiento especializado y computo - 41502	INSTITUTO REGISTRAL Y CATASTRAL /UNIDAD DE ADMINISTRACION FINANZAS DEL INSTITUTO REGISTRAL Y CATASTRAL	21/05/2021
CXAD-S-MRV-043-2021 / POLIZA DE SERVICIO DE CONSULTORIA ESPECIALIZADA PARA EL SOPORTE Y ASISTENCIA PARA LA REINGENIERIA Y FUNCIONAMIENTO DE LA PLATAFORMA TECNOLÓGICA DEL REPOSITORIO CENTRALIZADO DE REFERENCIAS BANCARIAS UNIFICADAS PARA LOS TRAMITES EN LOS CAJEROS PRESENCIALES AS/400	\$ 1,397,800.00	X			Enero del 2022	33301- Servicios de consultoría administrativa, procesos, técnica y en tecnologías de la información	SECRETARIA DE ADMINISTRACION / SUBSECRETARIA DE TECNOLOGIAS	14/07/2021
CXAD-S-MRV-042-2021 / POLIZA DE SERVICIO DE CONSULTORIA ESPECIALIZADA PARA EL CIFRADO DE PAGINAS WEB	\$ 452,400.00	X			Julio 2022	33301- Servicios de consultoría administrativa, procesos, técnica y en tecnologías de la información	SECRETARIA DE ADMINISTRACION / SUBSECRETARIA DE TECNOLOGIAS	20/07/2021
CXAD-S-MRV-044-2021 / POLIZA DE SERVICIO DE CONSULTORIA ESPECIALIZADA PARA EL SOPORTE Y ASISTENCIA DE LA PLATAFORMA TECNOLÓGICA DE BUSINESS INTELLIGENCE MICROSOFT POWER BI	\$ 905,456.56	X			Enero del 2022	33301- Servicios de consultoría administrativa, procesos, técnica y en tecnologías de la información	SECRETARIA DE ADMINISTRACION / SUBSECRETARIA DE TECNOLOGIAS	21/07/2021
CXAD-S-MRV-066-2021 / SERVICIO DE CONSULTORIA ESPECIALIZADA PARA EL SOPORTE Y ASISTENCIA DE LA PLATAFORMA TECNOLÓGICA KARSPEKSKY END POINT ADVANCED PROTECTION ANTIVIRUS	\$ 797,964.00	X			Abril del 2022	33301- Servicios de consultoría administrativa, procesos, técnica y en tecnologías de la información	SECRETARIA DE ADMINISTRACION / SUBSECRETARIA DE TECNOLOGIAS	29/10/2021
CXAD-S-VLL-007-2021 / SERVICIO POR COMISION DE RECURSOS DE TARJETAS ELECTRONICAS CON UN MINIMO DE 7,800 Y UN MAXIMO DE 9,500 TARJETAS DE BONO DE DESPESA PARA EL PERSONAL DE LA SSP		X			Mayo del 2022	15401 -Prestaciones contractuales	SECRETARIA DE ADMINISTRACION / DIRECCION DE RECURSOS HUMANOS	28/05/2021
CXAD-S-VLL-011-2021 / SERVICIO DE RECOLECCION DE DESECHOS (RPBI) TOXICOS, CORRESPONDIENTE A 12 SERVICIOS CON TRATAMIENTO Y DISPOSICION FINAL DE RESIDUOS PELIGROSOS BIOLÓGICOS INFECCIOSOS	\$ 80,736.00	X			Septiembre del 2022	35801 - Servicios de limpieza y manejo de desechos basura y residuos biológicos	ENLACE ADMINISTRATIVO DE LA SECRETARIA GENERAL DE GOBIERNO Y LA COORDINACION EJECUTIVA DEL FONDO DE APORTACIONES PARA LA SEGURIDAD PUBLICA (FASP)	20/09/2021
CXAD-S-MLV-004-2021 / SERVICIO DE SUMINISTRO Y DISPERSION DE 3,449 VALES DE COMBUSTIBLE EN DENOMINACIONES DE \$100.00 (CIEN PESOS 11/100 M.N.)	\$ 5,001.05	X			Junio del 2022	26103 - Combustible	SECRETARIA GENERAL DE GOBIERNO / UNIDAD DE ENLACE ADMINISTRATIVO DE LA SECRETARIA GENERAL DE GOBIERNO	18/06/2021
CXAD-S-MLV-005-2021 / SERVICIO DE SUMINISTRO Y DISPERSION DE 2,554 VALES DE COMBUSTIBLE EN DENOMINACIONES DE \$100.00 (CIEN PESOS 00/100 M.N.)	\$ 3,703.30	X			Julio del 2022	26103 - Combustible	SECRETARIA GENERAL DE GOBIERNO / UNIDAD DE ENLACE ADMINISTRATIVO DE LA SECRETARIA GENERAL DE GOBIERNO	21-jul-21

**D.3 EROGACIONES CORRESPONDIENTES A COMPROMISOS PLURIANUALES SUJETOS A DISPONIBILIDAD PRESUPUESTARIA**

COMPROMISOS PLURIANUALES	ASIGNACIÓN PRESUPUESTAL	2022	2023	2024	VIGENCIA	PARTIDA	ADMINISTRATIVA	FECHA INICIO CONTRATO
CXAD-S-MLV-009-2021 / SERVICIO DE SUMINISTRO Y DISPERSION DE 15,771 VALES DE COMBUSTIBLE EN DENOMINACIONES DE \$100.00 (CIEN PESOS 00/100 M.N.) EJERCICIO 2021	\$ 18,083.24	X			Septiembre del 2022	26103 - Combustible	SECRETARIA GENERAL DE GOBIERNO / UNIDAD DE ENLACE ADMINISTRATIVO DE LA SECRETARIA GENERAL DE GOBIERNO	14-sep-21
LPNP/DGASG-013-2021/1-2 MATERIAL DE LIMPIEZA	\$ 22,000,000.00	X			01/05/2022	21101-Materiales y Utiles de Oficina 21601- Material de limpieza	Coordinación de Control de Operaciones de la Dirección General de Adquisiciones y Servicios Generales, de la Secretaría de Administración	27/05/2021
LPNP/DGASG-013-2021/2-2 PRODUCTOS ALIMENTICIOS Y BEBIDAS		X			27/05/2022	21101-Materiales y Utiles de Oficina 22101-Productos alimenticios para el personal en las instituciones de las dependencias y entidades	Coordinación de Control de Operaciones de la Dirección General de Adquisiciones y Servicios Generales, de la Secretaría de Administración	27/05/2021
SEI/DASG-10/2021/1-2 SUMINISTRO DE MEDICAMENTOS	\$ 8,581,482.12	X			18/05/2022	25302-Medicamentos y Productos Farmaceuticos 25401-Materiales, accesorios y suministros medicos	Agencia de Administración Penitenciaria, Secretaría de Seguridad Pública	18/05/2021
SEI/DASG-10/2021/2-2 SUMINISTRO DE MEDICAMENTOS		X			18/05/2022	25302-Medicamentos y Productos Farmaceuticos 25401-Materiales, accesorios y suministros medicos	Agencia de Administración Penitenciaria, Secretaría de Seguridad Pública	18/05/2021



# **Anexo “E”**

## **Inversión**

**ANEXO “E” Inversión**

- E.1 Montos máximos de contratación de obra pública
- E.2 Programas y Proyectos de Inversión
- E.3 Proyectos de Asociación Público - Privada
- E.4 Erogaciones plurianuales para proyectos aprobados de inversión en infraestructura
- E.5 Proyectos de infraestructura productiva de largo plazo
- E.6 Arrendamiento Financiero

## ANEXO "E" INVERSIÓN

### E.1 MONTOS MÁXIMOS DE CONTRATACIÓN DE OBRA PÚBLICA

MODALIDAD CONTRATACIÓN	EN CUOTAS	
	DE	HASTA
ADJUDICACIÓN DIRECTA	0	4,012.5
CONCURSO POR INVITACIÓN RESTRINGIDA A CUANDO MENOS CINCO PERSONAS	4,012.6	34,097.0
CONVOCATORIA PÚBLICA	MAYOR A 34,097.1	

LOS MONTOS ESTABLECIDOS DEBERÁN CONSIDERARSE SIN INCLUIR EL IMPORTE DEL IMPUESTO AL VALOR AGREGADO.

PARA LLEVAR A CABO EL PROCEDIMIENTO SEÑALADO EN ESTE ARTÍCULO, CADA OBRA DEBERÁ CONSIDERARSE INDIVIDUALMENTE CON BASE EN SU IMPORTE TOTAL, EL CUAL NO PODRÁ SER FRACCIONADO EN SU CUANTÍA.

## ANEXOS E.2 PROGRAMAS Y PROYECTOS DE INVERSIÓN

PROYECTO	MONTO 2022
CARRETERA LA GLORIA-COLOMBIA (PLURIANUAL)	1,678,612,200
CONSTRUCCIÓN LÍNEA 4 DEL METRO SANTA CATARINA (PROYECTO PLURIANUAL)	1,592,710,000
CARRETERA INTERSERRANA (PROYECTO PLURIANUAL)	1,412,783,333
CONSTRUCCIÓN LÍNEA 5 DEL METRO SUR MONTERREY (PROYECTO PLURIANUAL)	1,040,956,000
OBRAS PÚBLICAS DIVERSAS	948,134,851
LA NUEVA FUERZA ES LO CIVIL	905,000,000
FONDO DE INFRAESTRUCTURA SOCIAL MUNICIPAL	866,841,385
PROGRAMA DE AGUA POTABLE, DRENAJE Y TRATAMIENTO (PROAGUA)	648,440,707
FASP	633,871,000
PROGRAMA DE ADQUISICIONES Y SERVICIOS	627,504,841
PROYECTO SINTRAM (PROYECTO PLURIANUAL)	596,825,192
FONDO DE DESARROLLO MUNICIPAL	529,718,872
FONDOS DESCENTRALIZADOS A MUNICIPIOS	443,163,501
PROGRAMA DE ADQUISICIONES Y SERVICIOS	441,392,948
FONDO PARA PROYECTOS DE INFRAESTRUCTURA MUNICIPAL	400,000,000
CARRETERA LA GLORIA-COLOMBIA REHABILITACIÓN	393,460,400
ASIGNACIONES PARA GASTO DE CAPITAL	343,432,780
FAM INFRAESTRUCTURA EDUCATIVA BÁSICA	290,792,035
REESTRUCTURA TRANSPORTE (PROYECTO PLURIANUAL)	204,385,288
FONDO DE ULTRACRECIMIENTO	186,959,602
AMPLIACIÓN Y REMODELACIÓN SALINAS-COLOMBIA	152,320,000
CENTROS DE TRANSFERENCIA ALIMENTADORAS-TRONCAL	129,673,513
FONDO DE APORTACIONES MÚLTIPLES (FAM) INFRAESTRUCTURA EDUCATIVA SUPERIOR	122,590,882
FISE: INFRAESTRUCTURA SOCIAL	119,567,018
PLAN HÍDRICO	100,000,000
INVERSIÓN PARQUE FUNDIDORA	70,000,000
VIVIENDA EN NUEVO LEÓN	69,292,739
NUEVO LEÓN VERDE	58,000,000
HOSPITAL PSIQUIÁTRICO	55,482,728

## E.2 PROGRAMAS Y PROYECTOS DE INVERSIÓN

PROYECTO	MONTO 2022
OBRAS PÚBLICAS DIVERSAS	51,961,689

INFRAESTRUCTURA URBANA, VIAL Y CARRETERA ESTATAL	49,122,638
HOSPITAL GENERAL DE GALEANA	44,752,643
CONSTRUCCIÓN Y REHABILITACIÓN DE EDIFICIOS	34,890,794
FONDO DE APORTACIONES MÚLTIPLES (FAM) INFRAESTRUCTURA EDUCATIVA MEDIA SUPERIOR	31,737,777
PARQUE LIBERTAD	30,000,000
AGENCIA DE CALIDAD DEL AIRE	30,000,000
CICLOVÍA	24,950,385
ENTRONQUE CARRETERO DULCES NOMBRES PESQUERÍA	24,127,860
CONSTRUCCIÓN DE DORMITORIOS EN LA UCS	22,135,426
PARQUE LA VIRGEN, 1A ETAPA	21,650,000
REHABILITACIÓN CENTRO DE ATENCIÓN Y PREVENCIÓN DE ADICCIONES	20,369,805
SUBSIDIOS A LAS ENTIDADES FEDERATIVAS PARA LA IMPLEMENTACIÓN DE LA REFORMA AL SISTEMA DE JUSTICIA LABORAL	20,000,000
CENTRO DE INVESTIGACIÓN Y DESARROLLO DE EDUCACIÓN BILINGÜE (CIDEB) EN GARCÍA (PROYECTO PLURIANUAL)	20,000,000
HUB REGIONAL	20,000,000
CENTRO DE CONCILIACIÓN Y ARBITRAJE	19,993,763
EVALUACIÓN SOCIOECONÓMICA PARA OBRAS DE INFRAESTRUCTURA	19,857,742
CENTRO DE SALUD Y MATERNIDAD (CENDI)	19,750,567
GENERACIÓN DE PROGRAMAS REGIONALES	17,418,500
FONDEN	13,775,531
HOSPITAL METROPOLITANO DR. BERNARDO SEPÚLVEDA	12,131,888
ARCHIVO REGISTROS	10,000,000
ARCHIVO NOTARIAS	10,000,000
LIMPIEZA DEL RÍO SANTA CATARINA, 1A. ETAPA	9,998,525
PLAN ESTATAL DE DESARROLLO URBANO 2030	9,580,750
SISTEMA DE AGUA POTABLE TANQUE EL MIRADOR	6,586,213
CONSTRUCCIÓN LÍNEA 3 DEL METRO	3,000,000
INVENTARIO DE BIENES CULTURALES Y PATRIMONIO HISTÓRICO DEL ESTADO	2,650,100
HOSPITAL GENERAL DE SABINAS HIDALGO	1,687,679
INFRAESTRUCTURA VERDE	962,499
TREN SUBURBANO GARCÍA-PESQUERÍA (PROYECTO PLURIANUAL)	-
PERIFÉRICO JUÁREZ-MONTEMORELOS (PROYECTO PLURIANUAL)	-
ESTADIO DE TIGRES (PROYECTO PLURIANUAL)	-
TRANSMETRO LÍNEA 1 DEL METRO (PROYECTO PLURIANUAL)	-
TRANSMETRO LÍNEA 3 DEL METRO (PROYECTO PLURIANUAL)	-
CONSTRUCCIÓN DEL ACUEDUCTO CUCHILLO II (PROYECTO PLURIANUAL)	-
<b>TOTAL</b>	<b>15,665,004,591</b>

**Nota:** Incluye Refrendo de proyectos en proceso de 2021.

**E.3 PROYECTOS DE ASOCIACIÓN PÚBLICO - PRIVADA**

<b>DEPENDENCIA / ENTIDAD</b>	<b>PROYECTO</b>	<b>MONTO 2022</b>
Fiscalía General de Justicia / GENL	Agencia Estatal de Investigaciones	70,319,769
Secretaría de Movilidad y Planeación Urbana	Tren Suburbano García-Pesquería (Proyecto Plurianual)	-
Universidad Autónoma de Nuevo León (UANL)	Estadio de Tigres (Proyecto Plurianual)	-
Sistema de Transporte Colectivo Metrorrey	Transmetro Línea 1 del Metro (Proyecto Plurianual)	-
Sistema de Transporte Colectivo Metrorrey	Transmetro Línea 3 del Metro (Proyecto Plurianual)	-
<b>TOTAL</b>		<b>70,319,769</b>

## E.4 EROGACIONES PLURIANUALES PARA PROYECTOS APROBADOS DE INVERSIÓN EN INFRAESTRUCTURA

PROYECTO	MONTO 2022	
	ESTATAL	FEDERAL
<b>INFRAESTRUCTURA DE VIVIENDA Y SERVICIOS A LA COMUNIDAD</b>	<b>5,725,061,533</b>	<b>0</b>
Carretera La Gloria-Colombia (Plurianual)	1,678,612,200	
Construcción Línea 4 del Metro Santa Catarina (Proyecto Plurianual)	1,592,710,000	
Carretera Interserrana (Proyecto Plurianual)	1,412,783,333	
Construcción Línea 5 del Metro Sur Monterrey (Proyecto Plurianual)	1,040,956,000	
Periférico Juárez-Montemorelos (Proyecto Plurianual)	0	
Construcción del Acueducto Cuchillo II (Proyecto Plurianual)	0	0
<b>INFRAESTRUCTURA DE TRASPORTE</b>	<b>801,210,480</b>	<b>0</b>
Proyecto SINTRAM (Proyecto Plurianual)	596,825,192	
Reestructura Transporte (Proyecto Plurianual)	204,385,288	
Transmetro Línea 3 del Metro (Proyecto Plurianual)	0	
Tren Suburbano García-Pesquería (Proyecto Plurianual)	0	
Transmetro Línea 1 del Metro (Proyecto Plurianual)	0	
<b>INFRAESTRUCTURA DE EDUCACIÓN</b>	<b>20,000,000</b>	<b>0</b>
Centro de Investigación y Desarrollo de Educación Bilingüe (CIDEB) en García (Proyecto Plurianual)	20,000,000	
<b>INFRAESTRUCTURA DE RECREACIÓN, CULTURA Y OTRAS MANIFESTACIONES SOCIALES</b>	<b>0</b>	<b>0</b>
Estadio de Tigres (Proyecto Plurianual)	0	
<b>TOTAL</b>	<b>6,546,272,013</b>	<b>0</b>

## E.5 PROYECTOS DE INFRAESTRUCTURA PRODUCTIVA DE LARGO PLAZO

NUEVOS PROYECTOS	INVERSIÓN DIRECTA	INVERSIÓN CONDICIONADA	TOTAL
Carretera La Gloria-Colombia (Plurianual)	1,678,612,200		1,678,612,200
Construcción Línea 4 del Metro Santa Catarina (Proyecto Plurianual)	1,592,710,000		1,592,710,000
Carretera Interserrana (Proyecto Plurianual)	1,412,783,333		1,412,783,333
Construcción Línea 5 del Metro Sur Monterrey (Proyecto Plurianual)	1,040,956,000		1,040,956,000
Carretera La Gloria-Colombia Rehabilitación	393,460,400		393,460,400
Ampliación y Remodelación Salinas-Colombia	152,320,000		152,320,000
Tren suburbano García-Pesquería (Proyecto Plurianual)	0		0

Periférico Juárez-Montemorelos (Proyecto Plurianual)	0		0
Transmetro Línea 1 del Metro (Proyecto Plurianual)	0		0
Transmetro Línea 3 del Metro (Proyecto Plurianual)	0		0
Construcción del Acueducto Cuchillo II (Proyecto Plurianual)	0		0
<b>PROYECTOS APROBADOS EN EJERCICIOS FISCALES ANTERIORES</b>	<b>INVERSIÓN DIRECTA</b>	<b>INVERSIÓN CONDICIONADA</b>	<b>TOTAL</b>
Hospital Psiquiátrico	55,482,728		55,482,728
Hospital General de Galeana	44,752,643		44,752,643
Parque Libertad	30,000,000		30,000,000
Hospital Metropolitano Dr. Bernardo Sepúlveda	12,131,888		12,131,888
Hospital General de Sabinas Hidalgo	1,687,679		1,687,679
<b>PROYECTOS APROBADOS EN EJERCICIOS FISCALES ANTERIORES Y PARA NUEVOS PROYECTOS</b>	<b>INVERSIÓN DIRECTA</b>	<b>INVERSIÓN CONDICIONADA</b>	<b>TOTAL</b>
			0

## E.5 PROYECTOS DE INFRAESTRUCTURA PRODUCTIVA DE LARGO PLAZO

PROYECTOS DE INVERSIÓN DIRECTA AUTORIZADOS EN EJERCICIOS FISCALES ANTERIORES	MONTO AUTORIZADO	MONTO CONTRATADO	MONTO COMPROMETIDO
			0
PROYECTOS DE INVERSIÓN CONDICIONADA AUTORIZADOS EN EJERCICIOS FISCALES ANTERIORES	MONTO AUTORIZADO	MONTO CONTRATADO	MÁXIMO COMPROMETIDO
			0
PROYECTOS DE INVERSIÓN DIRECTA	INVERSIÓN FÍSICA AMORTIZACIONES	COSTO FINANCIERO	TOTAL
	0	0	0



**E.6 ARRENDAMIENTO FINANCIERO**

<b>DEPENDENCIA / ENTIDAD</b>	<b>PROYECTO</b>	<b>MONTO 2022</b>
Secretaría de Finanzas y Tesorería General del Estado	Torre Administrativa	205,755,963
<b>TOTAL</b>		<b>205,755,963</b>