

(IRCNL)

INSTITUTO REGISTRAL Y CATASTRAL DEL ESTADO DE NUEVO LEÓN


NLM TESORERÍA
GABINETE DE
BUEN GOBIERNO
17 ABR 2024
RECIBIDO
Subsecretaría de Finanzas
Dirección de Ejecución y Participación
Organismos Parastatales

82.1

INSTITUTO REGISTRAL Y CATASTRAL DEL ESTADO DE NUEVO LEÓN

ANTECEDENTES

En base al acuerdo de sectorización de la Administración Pública del Gobierno del Estado de Nuevo León publicado en el periódico oficial del Estado de Nuevo León el día 18 de junio de 2010 es creado el Instituto Registral y Catastral del Estado de Nuevo León; es un organismo público descentralizado que tiene personalidad jurídica y patrimonio propio y goza de autonomía jurídica, técnica y económica. Nace para fortalecer la certeza jurídica del patrimonio de los nuevoleonenses, a través del cumplimiento de su objeto y atribuciones.

MISIÓN

Brindar a la ciudadanía de manera oportuna y adecuada la certeza jurídica y técnica que necesita para asegurar su patrimonio contribuyendo con ello al desarrollo económico del Estado de Nuevo León, fortaleciendo el funcionamiento racional de la sociedad procurando que en el Estado se cuente con información veraz y confiable.

INFORMACIÓN OPERATIVA RELEVANTE

Durante el Primer Trimestre 2024 de operaciones del IRCNL, se continua con los trabajos de modernización iniciados en el Registro Público de la Propiedad, cuyos proyectos operan suscritos al Programa de Modernización de los Registros Públicos de origen federal, así como con los trabajos de modernización iniciados en Catastro en el Programa de Modernización Catastral de origen federal, así como en los trabajos tendientes a integrar electrónicamente la información de las bases de datos y archivos públicos del Registro Público y Catastro del Estado.

Así mismo, como tarea permanente se siguen dando pasos hacia la identificación plena del inmueble mediante una cartografía digital precisa y oficial, con apoyo de tecnologías que permita mayor certidumbre jurídica documental como los Sistemas de Gestión de Registro Público y el Sistemas de Gestión Catastral.

Informe de Avance de Gestión Financiera Primer Trimestre 2024

Por otra parte, la operación diaria del IRCNL con sede en el Pabellón Ciudadano y el resto de los 8 distritos del Registro Público y las 7 delegaciones del Catastro generó alrededor de 353,918 trámites en el Primer Trimestre 2024.

Para la elaboración de los Estados Financieros, particularmente el Estado de Actividades, utilizamos la información concentrada en formato Excel y suministrada vía electrónica por la Dirección de Centro de Servicios Compartidos y Atención a Organismos Paraestatales de la Secretaría de Finanzas y Tesorería General del Estado con fecha de corte al 31 de marzo del 2024.

De conformidad a lo establecido en la Constitución Política del Estado Libre y Soberano de Nuevo León; la Ley de Administración Financiera para el Estado de Nuevo León; la Ley Orgánica de la Administración Pública para el Estado de Nuevo León; la Ley de Fiscalización Superior del Estado de Nuevo León y La Ley General de Contabilidad Gubernamental, el Ejecutivo y sus Organismos Descentralizados y Fideicomisos, así como las personas físicas o morales, públicas o privadas que reciban recursos públicos, deberán rendir su Cuenta Pública en forma anual al H. Congreso del Estado, en los términos y plazos que esta misma legislación establece. Por lo anterior, se emite el Informe de Avance de Gestión Financiera del Primer Trimestre 2024.

INSTITUTO REGISTRAL Y CATASTRAL DEL ESTADO DE NUEVO LEON								
INDICADORES DE GESTIÓN								
Indicador	Objetivo	Unidad de medida	Año 2023	TRIMESTRE 2024				Total
				Primero	Segundo	Tercero	Cuarto	
Servicios brindados a la ciudadanía	1,715,750	Trámite	1,571,886	353,918	0	0	0	353,918

Información Contable

Informe de Avance de Gestión Financiera Primer Trimestre 2024

Informe de Avance de Gestión Primer Trimestre 2024

Estado de Actividades


Del 1 de Enero al 31 de Marzo 2024 y 2023
(Pesos)

INSTITUTO REGISTRAL Y CATASTRAL DEL ESTADO DE NUEVO LEÓN

Concepto	Prim. Trim 2024	Prim. Trim 2023	Concepto	Prim. Trim 2024	Prim. Trim 2023
INGRESOS Y OTROS BENEFICIOS			GASTOS Y OTRAS PÉRDIDAS		
Ingresos de la Gestión	\$0	\$0	Gastos de Financiamiento	\$41,587,628	\$60,963,740
Impuestos	0	0	Servicios Personales	32,585,230	47,535,854
Cuotas y Aportaciones de Seguridad Social	0	0	Materiales y Suministros	478,329	1,164,245
Contribuciones de Mejoras	0	0	Servicios Generales	8,524,059	12,263,641
Derechos	0	0			
Productos de Tipo Corriente (1)	0	0	Transferencia, Asignaciones, Subsidios y Otras Ayudas	\$0	\$0
Aprovechamientos del Tipo Corriente	0	0	Transferencias Internas y Asignaciones al Sector Público	0	0
Ingresos por Ventas de Bienes y Servicios	0	0	Transferencias al Resto del Sector Público	0	0
Ingresos no Comprendidos en las Fracciones de la Ley de	0	0	Subsidios y Subvenciones	0	0
Ingresos Causados en Ejercicios Fiscales Anteriores pendientes	0	0	Ayudas Sociales	0	0
Pendientes de Liquidación o Pago			Pensiones y Jubilaciones	0	0
Participaciones, Aportaciones, Transferencias, Asignaciones, Subsidios y Otras Ayudas	\$40,833,472	\$60,325,959	Transferencias a Fideicomisos, Mandatos y Contratos Análogos	0	0
Participaciones y Aportaciones	0	0	Transferencias a la Seguridad Social	0	0
Transferencia, Asignaciones, Subsidios y Otras Ayudas	40,833,472	60,325,959	Donativos	0	0
			Transferencias al Exterior	0	0
Otros Ingresos y Beneficios	\$5,602,757	\$1,411,902	Participaciones y Aportaciones	\$0	\$0
Ingresos Financieros	369,470	208,026	Participaciones	0	0
Incremento por Variación de Inventarios	0	0	Aportaciones	0	0
Disminución del Exceso de Estimaciones por Pérdida o Deterioro u Obsolescencia	0	0	Convenios	0	0
Disminución del Exceso de Provisiones	0	0			
Otros Ingresos y Beneficios Varios	5,233,287	1,203,876	Intereses, Comisiones y Otros Gastos de la Deuda Pública	\$0	\$0
Total de Ingresos y Otros Beneficios	\$46,436,229	\$61,737,861	Intereses de Deuda Pública	0	0
			Comisiones de Deuda Pública	0	0
			Costo por Coberturas	0	0
			Ayudas Financieras	0	0
			Otros Gastos y Pérdidas Extraordinarias	\$34,507	\$37,253
			Estimaciones, Depreciaciones, Deterioros, Obsolescencia y Provisiones	\$34,507	\$37,253
			Disminución de Inventarios	0	0
			Aumento por Insuficiencia de Estimaciones por Pérdida o Deterioro y Obsolescencia	0	0
			Aumento por Insuficiencia de Provisiones	0	0
			Otros Gastos	\$0	0
			Inversión Pública	\$0	\$0
			Inversión Pública no Capitalizable	\$0	0
			Total de Gastos y Otras Pérdidas	\$41,622,135	\$61,000,993
			Resultado del Ejercicio (Ahorro/Desahorro)	\$4,814,094	\$736,868

Bajo protesta de decir verdad declaramos que los Estados Financieros y sus Notas son razonablemente correctos y responsabilidad del emisor


Josemaría Urrutia García
Director General


Octavio Gerardo Navarro Gomez del Campo
Encargado de la Unidad de Administración y Finanzas


Informe de Avance de Gestión Financiera Primer Trimestre 2024

<p>Informe de Avance de Gestión Primer Trimestre 2024</p> <p>Estado de Situación Financiera</p> <p>Del 1 de Enero al 31 de Marzo 2024 y Anual 2023</p> <p>(Pesos)</p> <p>INSTITUTO REGISTRAL Y CATASTRAL DEL ESTADO DE NUEVO LEÓN</p>
--

	Primer. Trim 2024	Anual 2023		Primer. Trim 2024	Anual 2023
ACTIVO			PASIVO		
Activo Circulante			Pasivo Circulante		
Efectivo y Equivalentes	2,095,703	1,147,102	Cuentas Por Pagar a Corto Plazo	0	0
Derechos a Recibir Efectivo y Equivalentes	15,900,000	12,000,000	Documentos por Pagar a Corto Plazo	0	0
Derechos a Recibir Bienes o Servicios	0	0	Porción a Corto Plazo de la Deuda Pública a Largo Plazo	0	0
Inventarios	0	0	Títulos y Valores a Corto Plazo	0	0
Almacenes	0	0	Pasivos Diferidos a Corto Plazo	0	0
Estimación por Pérdida o Deterioro de Activos Circulantes	0	0	Fondos y Bienes de Terceros en Garantía y/o Administración a Corto Plazo	0	0
Otros Activos Circulantes	0	0	Provisiones a Corto Plazo	0	0
			Otros Pasivos a Corto Plazo	0	0
Total de Activos Circulantes	\$17,995,703	\$13,147,102	Total de Pasivo Circulante	\$0	\$0
Activo No Circulante			Pasivo No Circulante		
Inversiones Financieras a Largo Plazo	0	0	Cuentas por Pagar a Largo Plazo	0	0
Derechos a Recibir Efectivo o Equivalentes a Largo Plazo	66,073	66,073	Documentos por Pagar a Largo Plazo	0	0
Bienes Inmuebles, Infraestructura y Construcciones en Proceso	0	0	Deuda Pública a Largo Plazo	0	0
Bienes Muebles	1,927,893	1,927,893	Pasivos Diferidos a Largo Plazo	0	0
Activos Intangibles	0	0	Fondos y Bienes de Terceros en Garantía y/o en Administración a Largo Plazo	0	0
Depreciación, Deterioro y Amortización Acumulada de Bienes	(\$1,432,510)	(\$1,398,003)	Provisiones a Largo Plazo	0	0
Activos Diferidos	0	0			
Estimación por Pérdida o Deterioro de Activos no Circulantes	0	0			
Otros Activos no Circulantes	0	0			
Total de Activos no Circulantes	\$661,467	\$596,963	Total de Pasivos No Circulantes	\$0	\$0
			Total del Pasivo	\$0	\$0
			HACIENDA PÚBLICA/PATRIMONIO		
			Hacienda Pública/ Patrimonio Contribuido	\$0	\$0
			Aportaciones	0	0
			Donaciones de Capital	0	0
			Actualización de la Hacienda Pública/Patrimonio	0	0
			Hacienda Pública/ Patrimonio Generado	\$18,557,160	\$13,743,066
			Resultados del Ejercicio (Ahorro / Desahorro)	\$4,814,094	\$3,613,978
			Resultados de Ejercicios Anteriores	13,320,856	9,706,878
			Revalúos	0	0
			Reservas	0	0
			Rectificaciones de Resultados de Ejercicios Anteriores	\$422,210	\$422,210
			Exceso o Insuficiencia en la Actualización de La Hacienda Pública/Patrimonio	\$0	\$0
			Resultado por Posición Monetaria	0	0
			Resultado por Tenencia de Activos no Monetarios	0	0
			Total Hacienda Pública/Patrimonio	\$18,557,160	\$13,743,066
Total del Activo	\$18,557,160	\$13,743,066	Total de Pasivo y Hacienda Pública/ Patrimonio	\$18,557,160	\$13,743,066

Bajo protesta de decir verdad declaramos que los Estados Financieros y sus Notas son razonablemente correctos y responsabilidad del emisor


 Josefina Urrutia Garcia
 Director General


 Octavio Gerardo Navarro Gomez del Campo
 Encargado de la Unidad de Administración y Finanzas




Informe de Avance de Gestión Financiera Primer Trimestre 2024

Informe de Avance de Gestión Primer Trimestre 2024					
Estado de Cambios en la Situación Financiera					
Al 31 de Marzo 2024					
(Pesos)					
INSTITUTO REGISTRAL Y CATASTRAL DEL ESTADO DE NUEVO LEON					
Concepto	Origen	Aplicación	Concepto	Origen	Aplicación
ACTIVO	\$18,557,160	\$0	PASIVO	\$18,557,160	\$0
Activo Circulante	\$17,995,703	\$0	Pasivo Circulante	\$0	\$0
Electivo y Equivalentes	2,095,703	0	Cuentas por Pagar a Corto Plazo	0	0
Derechos a Recibir Efectivo y Equivalentes	15,900,000	0	Documentos por Pagar a Corto Plazo	0	0
Derechos a Recibir Bienes o Servicios	0	0	Porción a Corto Plazo de la Deuda Pública a Largo Plazo	0	0
Inventarios	0	0	Títulos y Valores a Corto Plazo	0	0
Almacenes	0	0	Pasivos Diferidos a Corto Plazo	0	0
Estimación por Pérdida o Deterioro de Activos Circulantes	0	0	Fondos y Bienes de Terceros en Garantía y/o Administración a Corto Plazo	0	0
Otros Activos Circulantes	0	0	Provisiones a Corto Plazo	0	0
			Otros Pasivos a Corto Plazo	0	0
Activo No Circulante	\$561,457	\$0	Pasivo No Circulante	\$0	\$0
Inversiones Financieras a Largo Plazo	0	0	Cuentas por Pagar a Largo Plazo	0	0
Derechos a Recibir Efectivo o Equivalentes a Largo Plazo	66,073	0	Documentos por Pagar a Largo Plazo	0	0
Bienes Inmuebles, Infraestructura y Construcciones en Proceso	0	0	Deuda Pública a Largo Plazo	0	0
Bienes Muebles	1,927,893	0	Pasivos Diferidos a Largo Plazo	0	0
Activos Intangibles	0	0	Fondos y Bienes de Terceros en Garantía y/o en Administración a Largo Plazo	0	0
Depreciación, Deterioro y Amortización Acumulada de Bienes	(\$1,432,510)	0	Provisiones a Largo Plazo	0	0
Activos Diferidos	0	0			
Estimación por Pérdida o Deterioro de Activos no Circulantes					
Otros Activos no Circulantes	0	0			
			HACIENDA PÚBLICA/PATRIMONIO	\$0	\$0
			Hacienda Pública/ Patrimonio Contribuido	\$0	\$0
			Aportaciones	0	0
			Donaciones de Capital	0	0
			Actualización de la Hacienda Pública/Patrimonio	0	0
			Hacienda Pública/ Patrimonio Generado	\$18,557,160	\$0
			Resultados del Ejercicio (Ahorro/Desahorro)	\$4,814,094	0
			Resultados de Ejercicios Anteriores	13,320,856	0
			Revalúos	0	0
			Reservas	0	0
			Rectificaciones de Resultados de Ejercicios Anteriores	\$422,210	0
			Exceso o Insuficiencia en la Actualización de la Hacienda Pública/Patrimonio	\$0	\$0
			Resultado por Posición Monetaria	0	0
			Resultado por Tenencia de Activos no Monetarios	0	0

Bajo protesta de decir verdad declaramos que los Estados Financieros y sus Notas son razonablemente correctos y responsabilidad del emisor


 Josemaría Urrutia García
 Director General


 Octavio Gerardo Navarro Gomez del Campo
 Encargado de la Unidad de Administración y Finanzas




Informe de Avance de Gestión Financiera Primer Trimestre 2024

Informe de Avance de Gestión Primer Trimestre 2024					
Estado Analítico del Activo					
Del 1 de Enero al 31 de Marzo 2024					
(Pesos)					
INSTITUTO REGISTRAL Y CATASTRAL DEL ESTADO DE NUEVO LEÓN					
Concepto	Saldo Inicial 1	Cargos del Periodo 2	Abonos del Periodo 3	Saldo Final 4=(1+2-3)	Variación del Periodo (4-1)
ACTIVO	\$13,743,066	\$36,774,610	\$31,960,516	\$18,557,160	\$4,814,094
Activo Circulante	\$13,147,102	\$36,809,117	\$31,960,516	\$17,995,702	\$4,848,601
Efectivo y Equivalentes	1,147,102	5,259,117	4,310,516	2,095,702	948,601
Derechos a recibir Efectivo y Equivalentes	12,000,000	31,550,000	27,650,000	15,900,000	3,900,000
Derechos a Recibir Bienes o Servicios	0	0	0	0	0
Inventarios	0	0	0	0	0
Almacenes	0	0	0	0	0
Estimación por Pérdida o Deterioro de Activos Circulantes	0	0	0	0	0
Otros Activos Circulantes	0	0	0	0	0
Activo No Circulante	\$596,964	(34,507)	0	\$561,457	(34,507)
Inversiones Financieras a largo Plazo	0	0	0	0	0
Derechos a Recibir Efectivo o Equivalentes a Largo Plazo	66,073	0	0	66,073	0
Bienes Inmuebles Infraestructura y Construcciones en Proceso	0	0	0	0	0
Bienes Muebles	1,927,894	0	0	1,927,894	0
Activos intangibles	0	0	0	0	0
Depreciación, Deterioro y Amortización Acumulada de Bienes	(1,398,003)	(34,507)	0	(1,432,510)	(34,507)
Activos Diferidos	0	0	0	0	0
Estimación por Pérdida o Deterioro de Activos no Circulantes	0	0	0	0	0
Otros Activos no Circulantes	0	0	0	0	0

Bajo protesta de decir verdad declaramos que los Estados Financieros y sus Notas son razonablemente correctos y responsabilidad del emisor


Josemaría Urrutia García
Director General



Octavio Gerardo Navarro Gomez del Campo
Encargado de la Unidad de Administración y Finanzas

Informe de Avance de Gestión Financiera Primer Trimestre 2024

Informe de Avance de Gestión Primer Trimestre 2024				
Estado Analítico de la Deuda y Otros Pasivos				
Del 1 de Enero al 31 de Marzo 2024				
(Pesos)				
INSTITUTO REGISTRAL Y CATASTRAL DEL ESTADO DE NUEVO LEON				
Denominación de las Deudas	Moneda de Contratación	Institución o País Acreedor	Saldo Inicial del Periodo	Saldo Final del Periodo
DEUDA PÚBLICA				
Corto Plazo				
Deuda Interna				
Instituciones de Crédito	0	0	0	0
Títulos y Valores:	0	0	0	0
Arrendamientos Financieros	0	0	0	0
Deuda Externa				
Organismos Financieros Internacionales	0	0	0	0
Deuda Bilateral:	0	0	0	0
Títulos y Valores:	0	0	0	0
Arrendamientos Financieros:	0	0	0	0
Subtotal a Corto Plazo	\$0	\$0	\$0	\$0
Largo Plazo:				
Deuda Interna				
Instituciones de Crédito	0	0	0	0
Títulos y Valores:	0	0	0	0
Arrendamientos Financieros	0	0	0	0
Deuda Externa				
Organismos Financieros Internacionales	0	0	0	0
Deuda Bilateral:	0	0	0	0
Títulos y Valores:	0	0	0	0
Arrendamientos Financieros:	0	0	0	0
Subtotal a Largo Plazo	\$0	\$0	\$0	\$0
Otros Pasivos:	\$0	\$0	\$0	\$0
Total Deuda y Otros Pasivos	\$0	\$0	\$0	\$0

Bajo protesta de decir verdad declaramos que los Estados Financieros y sus Notas son razonablemente correctos y responsabilidad del emisor


 Josemaría Urrutía García
 Director General


 Octavio Gerardo Navarro Gomez del Campo
 Encargado de la Unidad de Administración y Finanzas




Informe de Avance de Gestión Financiera Primer Trimestre 2024

Informe de Avance de Gestión Primer Trimestre 2024					
Estado de Variación en la Hacienda Pública					
Del 1 de Enero al 31 de Marzo 2024					
(Pesos)					
INSTITUTO REGISTRAL Y CATASTRAL DEL ESTADO DE NUEVO LEÓN					
Concepto	Hacienda Pública / Patrimonio Contribuido	Hacienda Pública/Patrimonio Generado de Ejercicios Anteriores	Hacienda Pública/Patrimonio Generado del Ejercicio	Exceso o Insuficiencia en la Actualización de la Hacienda Pública/ Patrimonio	Total
Hacienda Pública/ Patrimonio Contribuido Neto de 2023					
Hacienda Pública/ Patrimonio Contribuido Neto de 2023	0	0	0	0	0
Aportaciones	0	0	0	0	0
Donaciones de Capital	0	0	0	0	0
Actualización de la Hacienda Pública/Patrimonio	0	0	\$422,210	0	\$422,210
Hacienda Pública/ Patrimonio Generado Neto de 2023					
Hacienda Pública/ Patrimonio Generado Neto de 2023	0	0	0	0	0
Resultados del Ejercicio (Ahorro/Desahorro)	0	0	0	0	0
Resultados de Ejercicios Anteriores	0	0	0	0	0
Revalúos	0	0	0	0	0
Reservas	0	0	0	0	0
Rectificaciones de Resultados de Ejercicios Anteriores	0	0	0	0	0
Exceso o Insuficiencia en la Actualización de la Hacienda Pública/ Patrimonio Neto de 2023					
Exceso o Insuficiencia en la Actualización de la Hacienda Pública/ Patrimonio Neto de 2023	0	0	0	0	0
Resultado Por Posición Monetaria	0	0	0	0	0
Resultado por Tenencia de Activos no Monetarios	0	0	0	0	0
Hacienda Pública/Patrimonio Neto Final de 2023					
Hacienda Pública/Patrimonio Neto Final de 2023	0	0	0	0	0
Cambios en la Hacienda Pública/Patrimonio Contribuido Neto del 2024					
Cambios en la Hacienda Pública/Patrimonio Contribuido Neto del 2024	0	0	0	0	0
Aportaciones	0	0	0	0	0
Donaciones de Capital	0	0	0	0	0
Actualización de la Hacienda Pública/Patrimonio	0	0	0	0	0
Variaciones de la Hacienda Pública/Patrimonio Generado Neto del Ejercicio 2024					
Variaciones de la Hacienda Pública/Patrimonio Generado Neto del Ejercicio 2024	0	0	0	0	0
Resultados del Ejercicio (Ahorro/Desahorro)	0	0	\$4,814,094	0	\$4,814,094
Resultados de Ejercicios Anteriores	0	0	\$13,320,856	0	\$13,320,856
Revalúos	0	0	0	0	0
Reservas	0	0	0	0	0
Rectificaciones de Resultados de Ejercicios Anteriores	0	0	0	0	0
Cambios en el Exceso o Insuficiencia en la Actualización de la Hacienda Pública/ Patrimonio Neto de 2024					
Cambios en el Exceso o Insuficiencia en la Actualización de la Hacienda Pública/ Patrimonio Neto de 2024	0	0	0	0	0
Resultado Por Posición Monetaria	0	0	0	0	0
Resultado por Tenencia de Activos no Monetarios	0	0	0	0	0
Hacienda Pública/Patrimonio Neto Final 2024					
Hacienda Pública/Patrimonio Neto Final 2024	0	0	\$18,667,160	0	\$18,667,160

Bajo protesta de decir verdad declaramos que los Estados Financieros y sus Notas son razonablemente correctos y responsabilidad del emisor


 Josemaría Urrutia García
 Director General



 Octavio Gerardo Navarro Gomez del Campo
 Encargado de la Unidad de Administración y Finanzas

Informe de Avance de Gestión Financiera Primer Trimestre 2024

Informe de Avance de Gestión Financiera Primer Trimestre 2024					
Estado de Flujos de Efectivo					
Del 1 de Enero al 31 de Marzo 2024 y Anual 2023					
(Pesos)					
INSTITUTO REGISTRAL Y CATASTRAL DEL ESTADO DE NUEVO LEÓN					
Concepto	Prim. Trim 2024	Anual 2023	Concepto	Prim. Trim 2024	Anual 2023
Flujo de Efectivo de las Actividades de la Operación			Flujo de Efectivo de las Actividades de Inversión		
Origen			Origen		
Impuestos	46,436,229	325,594,441	Bienes inmuebles, Infraestructura y Construcciones en Proceso	0	0
Cuentas y Aportaciones de Seguridad Social	0	0	Bienes Muebles	0	0
Contribuciones de Mejoras	0	0	Otros Origenes de Inversión	0	0
Derechos	0	0			
Productos de Tipo Corriente	0	0	Aplicación	0	23,323
Aprovechamientos de Tipo Corriente	0	0	Bienes Inmuebles, Infraestructura y Construcción en Proceso	0	0
Ingresos por Ventas de Bienes y Servicios	0	0	Bienes Muebles	0	23,323
Ingresos no comprendidos en las Fracciones de la Ley de Ingresos Causados en Ejercicios Fiscales Anteriores Pendientes de Liquidación o Pago	0	0	Otras Aplicaciones de Inversión	0	0
Participaciones y Aportaciones	0	0	Flujo Neto de Efectivo por Actividades de Inversión	\$	(\$23,323)
Transferencias, Asignaciones y Subsidios y Otras Ayudas	40,833,472	319,469,357			
Otros Origenes de Operación	5,602,757	6,125,084	Flujo de Efectivo por las Actividades de Financiamiento		
			Origen		
Aplicaciones	41,587,628	321,831,463	Endeudamiento Neto	0	0
Servicios Personales	32,585,230	231,938,466	Interno	0	0
Materiales y Suministros	478,329	18,229,177	Externo	0	0
Servicios Generales	8,524,069	71,663,820	Otros Origenes de Financiamiento	0	0
Transferencias Internas y Asignaciones al Sector Público	0	0			
Transferencias al resto del Sector Público	0	0	Aplicación	0	0
Subsidios y Subvenciones	0	0	Servicio de la Deuda	0	0
Ayudas Sociales	0	0	Interno	0	0
Pensiones y Jubilaciones	0	0	Externo	0	0
Transferencias a Fideicomisos, Mandatos y Contratos Análogos	0	0	Otras Aplicaciones de Financiamiento	0	0
Transferencias a la Seguridad Social	0	0			
Donativos	0	0	Flujos Netos de Efectivo por Actividades de Financiamiento		\$
Transferencias al Exterior	0	0			
Participaciones	0	0	Incremento/Disminución Neta en el Efectivo y Equivalente al Efectivo	\$4,848,600	\$3,739,655
Aportaciones	0	0	Efectivo y Equivalentes al Efectivo al Inicio del Ejercicio (1)	13,147,102	9,407,448
Convenios	0	0	Efectivo y Equivalentes al Efectivo al Final del Ejercicio (1)	17,995,702	13,147,102
Otras Aplicaciones de Operación	0	0			
Flujo neto de Efectivo por Actividades de Operación	\$4,848,600	\$3,762,978			

(1) El saldo de estas cuentas se tomará de la nota 1 de este mismo estado


 Josemaría Urrutía García
 Director General



 Octavio Gerardo Navarro Gomez del Campo
 Encargado de la Unidad de Administración y Finanzas

Informe de Pasivos Contingentes


El Instituto debido a su operación y convenio de colaboración con la SFYTGE no cuenta con Pasivos Contingentes al momento.



Josemaría Urrutia García
Director General



Octavio Gerardo Navarro Gomez del Campo
Encargado de la Unidad de Administración y Finanzas



82.12

**NOTAS A LOS ESTADOS FINANCIEROS
AL 31 DE MARZO DEL 2024
(Pesos)**

1.- ACTIVO

Nuestro Activo se compone de Efectivo y Equivalentes el cual lo integra las cuentas bancarias propias del Instituto, así como de Bienes Muebles mismo que se compone por Mobiliario y Equipo, así como Equipo de Computo propio.

2.- PASIVO

No contamos con pasivos al momento.

3.- PATRIMONIO

Nuestro patrimonio está conformado por Activo de Bienes Muebles.

4.- RESULTADOS

Están representadas las operaciones de Ingresos, las operaciones de Egreso a cargo del Instituto.

Información Presupuestaria

Informe de Avance de Gestión Financiera Primer Trimestre 2024

Informe de Avance de Gestión Primer Trimestre 2024
INSTITUTO REGISTRAL Y CATASTRAL DEL ESTADO DE NUEVO LEÓN
 Estado Analítico de Ingresos
 Del 1 de Enero al 31 de Marzo 2024

Ingresos						
Rubro de Ingresos	Estimado	Ampliaciones y Reducciones	Modificado	Devengado	Recaudado	Diferencia
	1	2	3=1+2	4	5	(6=5-1)
Impuestos	0	0	0	0	0	0
Cuotas y Aportaciones de Seguridad Social	0	0	0	0	0	0
Contribuciones de Mejoras	0	0	0	0	0	0
Derechos	0	0	0	0	0	0
Productos	0	0	0	5,233,287	5,233,287	\$5,233,287
Corriente	0	0	0	0	0	0
Capital	0	0	0	0	0	0
Aprovechamientos	0	0	0	0	0	0
Corriente	0	0	0	0	0	0
Capital	0	0	0	0	0	0
Ingresos por Ventas de Bienes y Servicios	0	0	0	0	0	0
Participaciones y Aportaciones	0	0	0	0	0	0
Transferencias, Asignaciones, Subsidios y Otras Ayudas	311,728,029	0	311,728,029	40,833,472	35,414,173	(\$276,313,857)
Ingresos Derivados de Financiamientos	0	0	0	0	0	0
Total	311,728,029	0	311,728,029	46,066,759	40,647,460	(\$271,080,569)

Ingresos						
Estado Analítico de Ingresos por Fuente de Financiamiento	Estimado	Ampliaciones y Reducciones	Modificado	Devengado	Recaudado	Diferencia
	1	2	3=1+2	4	5	(6=5-1)
Ingresos del Gobierno	0	0	0	0	0	0
Impuestos	0	0	0	0	0	0
Contribuciones de Mejoras	0	0	0	0	0	0
Derechos	0	0	0	0	0	0
Productos	0	0	0	5,233,287	5,233,287	\$5,233,287
Corriente	0	0	0	0	0	0
Capital	0	0	0	0	0	0
Aprovechamientos	0	0	0	0	0	0
Corriente	0	0	0	0	0	0
Capital	0	0	0	0	0	0
Participaciones y Aportaciones	0	0	0	0	0	0
Transferencias, Asignaciones, Subsidios y Otras Ayudas	311,728,029	0	311,728,029	40,833,472	35,414,173	(\$276,313,857)
Ingresos de Organismos y Empresas	0	0	0	0	0	0
Cuotas y Aportaciones de Seguridad Social	0	0	0	0	0	0
Ingresos por Ventas de Bienes y Servicios	0	0	0	0	0	0
Transferencias, Asignaciones, Subsidios y Otras Ayudas	0	0	0	0	0	\$
Ingresos Derivados de Financiamientos	0	0	0	0	0	0
Ingresos Derivados de Financiamientos	0	0	0	0	0	0
Total	311,728,029	0	311,728,029	46,066,759	40,647,460	(\$271,080,569)

Informe de Avance de Gestión Financiera Primer Trimestre 2024

Informe de Avance de Gestión Primer Trimestre 2024						
INSTITUTO REGISTRAL Y CATASTRAL DEL ESTADO DE NUEVO LEON						
Estado Analítico del Ejercicio del Presupuesto de Egresos						
Clasificación Administrativa						
Del 1 de Enero al 31 de Marzo 2024						
Concepto	Egresos					
	Aprobado 1	Ampliaciones/ (Reducciones) 2	Egresos Modificado 3=(1+2)	Devengado 4	Pagado 5	Subejercicio 6=(3-4)
INSTITUTO REGISTRAL Y CATASTRAL DEL ESTADO DE NUEVO LEON	311,728,029	0	311,728,029	41,587,628	36,168,329	\$270,140,401
Dependencia o Unidad Administrativa 2	0	0	0	0	0	0
Dependencia o Unidad Administrativa 3	0	0	0	0	0	0
Dependencia o Unidad Administrativa 4	0	0	0	0	0	0
Dependencia o Unidad Administrativa 5	0	0	0	0	0	0
Dependencia o Unidad Administrativa 6	0	0	0	0	0	0
Dependencia o Unidad Administrativa 7	0	0	0	0	0	0
Dependencia o Unidad Administrativa 8	0	0	0	0	0	0
Dependencia o Unidad Administrativa 9	0	0	0	0	0	0
Dependencia o Unidad Administrativa XXXX	0	0	0	0	0	0
Total del Gasto	311,728,029	0	311,728,029	41,587,628	36,168,329	\$270,140,401

Informe de Avance de Gestión Financiera Primer Trimestre 2024

Informe de Avance de Gestión Primer Trimestre 2024						
INSTITUTO REGISTRAL Y CATASTRAL DEL ESTADO DE NUEVO LEON						
Estado Analítico del Ejercicio del presupuesto de Egresos						
Clasificación por objeto del Gasto (Capítulo y Concepto)						
(pesos)						
Del 1 de Enero al 31 de Marzo 2024						
Concepto	Egresos					
	Aprobado 1	Ampliaciones/ Reducciones 2	Egresos Modificado 3=(1+2)	Devengado 4	Pagado 5	Subejercicio 6=(3-4)
Servicios Personales	284,037,539	0	284,037,539	32,585,230	32,307,495	\$251,452,309
Remuneraciones al personal de Carácter Permanente	231,534,985	0	231,534,985	27,803,967	27,714,267	\$203,731,018
Remuneraciones al personal de Carácter Transitorio	0	0	0	0	0	0
Remuneraciones Adicionales y Especiales	0	0	0	0	0	0
Seguridad Social	45,029,563	0	45,029,563	4,482,653	4,482,653	\$40,546,909
Otras prestaciones Sociales y Económicas	7,472,991	0	7,472,991	298,610	110,575	\$7,174,381
Previsiones	0	0	0	0	0	0
Pago de Estímulos al Servidor Público	0	0	0	0	0	0
Materiales y Suministros	18,258,031	0	18,258,031	478,329	369,490	\$17,779,702
Materiales de Administración, Emisión de Documentos y Artículos Oficiales	16,340,665	0	16,340,665	190,691	181,159	\$16,149,974
Alimentos y Utensilios	62,700	0	62,700	14,022	14,022	\$48,678
Materias Primas y materiales de Produccion y Comercialización	0	0	0	0	0	0
Materiales y Artículos de Construcción y de Reparación	250,800	0	250,800	7,083	7,083	\$243,717
Productos Químicos, Farmaceuticos y de Laboratorio	0	0	0	0	0	0
Combustibles, Lubrificantes y Aditivos	1,003,200	0	1,003,200	252,818	153,510	\$750,382
Vestuario, Blancos, Prendas de Produccion y Artículos Deportivos	0	0	0	3,275	3,275	(\$3,275)
Materiales y Suministros para Seguridad	0	0	0	0	0	0
Herramientas, Refacciones y Accesorios Menores	600,666	0	600,666	10,441	10,441	\$590,225
Servicios Generales	9,432,459	0	9,432,459	8,524,069	3,491,345	\$908,390
Servicios Básicos	0	0	0	90,516	79,075	(\$90,516)
Servicios de Arrendamiento	0	0	0	3,278,532	2,191,505	(\$3,278,532)
Servicios Profesionales, Científicos, Técnicos y Otros Servicios	9,432,459	0	9,432,459	3,263,562	36,674	\$6,168,897
Servicios Financieros, Bancarios y Comerciales	0	0	0	0	0	0
Servicios de Instalación, Reparación, Mantenimiento y Conservación	0	0	0	757,125	49,757	(\$757,125)
Servicios de Comunicación Social y Publicidad	0	0	0	0	0	0
Servicio de Traslado y Viáticos	0	0	0	176,934	176,934	(\$176,934)
Servicios Oficiales	0	0	0	0	0	0
Otros Servicios Generales	0	0	0	957,399	957,399	(\$957,399)
Total del Gasto Hoja 1	311,728,029	0	311,728,029	41,587,628	36,168,329	\$270,140,401

Informe de Avance de Gestión Financiera Primer Trimestre 2024

**Informe de Avance de Gestión Primer Trimestre 2024
INSTITUTO REGISTRAL Y CATASTRAL DEL ESTADO DE NUEVO LEON**

Estado Analítico del Ejercicio del presupuesto de Egresos

Clasificación por objeto del Gasto (Capítulo y Concepto)

(pesos)

Del 1 de Enero al 31 de Marzo 2024

Concepto	Egresos					
	Aprobado 1	Ampliaciones/ (Reducciones) 2	Egresos Modificado 3=(1+2)	Devengado 4	Pagado 5	Subejercicio 6=(3-4)
Transferencias, Asignaciones, Subsidios y Otras Ayudas	0	0	0	0	0	0
Transferencias Internas y Asignaciones al Sector Público	0	0	0	0	0	0
Transferencias al Resto del Sector Público	0	0	0	0	0	0
Subsidios y Subvenciones	0	0	0	0	0	0
Ayudas Sociales	0	0	0	0	0	0
Pensiones y Jubilaciones	0	0	0	0	0	0
Transferencias a Fideicomisos, Mandatos y Análogos	0	0	0	0	0	0
Transferencias a la Seguridad Social	0	0	0	0	0	0
Donativos	0	0	0	0	0	0
Transferencias al Exterior	0	0	0	0	0	0
Bienes Muebles, Inmuebles e Intangibles	0	0	0	0	0	0
Mobiliario y Equipo de Administración	0	0	0	0	0	0
Mobiliario y Equipo Educativo y Recreativo	0	0	0	0	0	0
Equipo e Instrumental Médico y de Laboratorio	0	0	0	0	0	0
Vehículos y Equipo de Transporte	0	0	0	0	0	0
Equipo de Defensa y Seguridad	0	0	0	0	0	0
Maquinaria, Otros Equipos y Herramientas	0	0	0	0	0	0
Activos Biológicos	0	0	0	0	0	0
Bienes Inmuebles	0	0	0	0	0	0
Activos Intangibles	0	0	0	0	0	0
Inversión Pública	0	0	0	0	0	\$
Obra Pública en Bienes de Dominio Público	0	0	0	0	0	0
Obra Pública en Bienes Propios	0	0	0	0	0	0
Proyectos Productivos y Acciones de Fomento	0	0	0	0	0	\$
Total del Gasto Hoja 1+2	311,728,029	0	311,728,029	41,587,628	36,168,329	\$270,140,401

Informe de Avance de Gestión Financiera Primer Trimestre 2024

Informe de Avance de Gestión Primer Trimestre 2024
INSTITUTO REGISTRAL Y CATASTRAL DEL ESTADO DE NUEVO LEÓN

Estado Analítico del Ejercicio del presupuesto de Egresos

Clasificación por objeto del Gasto (Capítulo y Concepto)

(pesos)

Del 1 de Enero al 31 de Marzo 2024

Concepto	Egresos					
	Aprobado 1	Ampliaciones/ (Reducciones) 2	Egresos Modificado 3=(1+2)	Devengado 4	Pagado 5	Subejercicio 6=(3-4)
Inversiones Financieras y Otras Provisiones	0	0	0	0	0	0
Inversiones para el Fomento de Actividades Productivas	0	0	0	0	0	0
Acciones y Participaciones de Capital	0	0	0	0	0	0
Compra de Títulos y Valores	0	0	0	0	0	0
Concesión de Préstamos	0	0	0	0	0	0
Inversiones en Fideicomiso y Mandatos	0	0	0	0	0	0
Otras Inversiones Financieras	0	0	0	0	0	0
Provisiones para Contingencias y otras Erogaciones Especiales	0	0	0	0	0	0
Participaciones y Aportaciones	0	0	0	0	0	0
Participaciones	0	0	0	0	0	0
Aportaciones	0	0	0	0	0	0
Convenios	0	0	0	0	0	0
Deuda Pública	0	0	0	0	0	0
Amortización de la Deuda Pública	0	0	0	0	0	0
Intereses de la Deuda Pública	0	0	0	0	0	0
Comisión de la Deuda Pública	0	0	0	0	0	0
Gastos de la deuda Pública	0	0	0	0	0	0
Costo por Coberturas	0	0	0	0	0	0
Apoyos Financieros	0	0	0	0	0	0
adeudos de Ejercicios Fiscales Anteriores (Adefas)	0	0	0	0	0	0
Total del Gasto Hoja 1+2+3	311,728,029	0	311,728,029	41,587,628	36,168,329	\$270,140,401

Informe de Avance de Gestión Primer Trimestre 2024 INSTITUTO REGISTRAL Y CATASTRAL DEL ESTADO DE NUEVO LEON Estado Analítico del Ejercicio del Presupuesto de Egresos Clasificación Económica (por Tipo de Gasto) Del 1 de Enero al 31 de Marzo 2024						
	Egresos					
Concepto	Aprobado 1	Ampliaciones/ (Reducciones) 2	Egresos Modificado 3=(1+2)	Devengado 4	Pagado 5	Subejercicio 6=(3-4)
Gasto Corriente	311,728,029	0	311,728,029	41,587,628	36,168,329	\$270,140,401
Gasto de Capital	0	0	0	0	0	\$
Amortización de la Deuda y Disminución de Pasivos	0	0	0	0	0	0
Total del Gasto	311,728,029	0	311,728,029	41,587,628	36,168,329	\$270,140,401

Informe de Avance de Gestión Financiera Primer Trimestre 2024

Informe de Avance de Gestión Primer Trimestre 2024						
INSTITUTO REGISTRAL Y CATASTRAL DEL ESTADO DE NUEVO LEON						
Estado Analítico del Ejercicio del Presupuesto de Egresos						
Clasificación Funcional (Finalidad y Función)						
Del 1 de Enero al 31 de Marzo 2024						
Concepto	Egresos					
	Aprobado 1	Ampliaciones/ (Reducciones) 2	Egresos Modificado 3=(1+2)	Devengado 4	Pagado 5	Subejercicio 6=(3-4)
Gobierno						
legislación	0	0	0	0	0	0
Justicia	0	0	0	0	0	0
Coordinación Política de Gobierno	0	0	0	0	0	0
Relaciones Exteriores	0	0	0	0	0	0
Asuntos Financieros y Hacendarios	0	0	0	0	0	0
Seguridad Nacional	0	0	0	0	0	0
Asuntos de orden Público y Seguridad Interior	311,728,029	0	311,728,029	41,587,628	36,168,329	\$270,140,401
Otros Servicios Generales	0	0	0	0	0	0
Desarrollo Social	0	0	0	0	0	0
Protección Ambiental	0	0	0	0	0	0
Vivienda y Servicios de la Comunidad	0	0	0	0	0	0
Salud	0	0	0	0	0	0
Recreación Cultural y otras Manifestaciones Sociales	0	0	0	0	0	0
Educación Protección Social	0	0	0	0	0	0
Otros Asuntos Sociales	0	0	0	0	0	0
Desarrollo Económico	0	0	0	0	0	0
Asuntos Económicos, Comerciales y Laborales en General	0	0	0	0	0	0
Agropecuaria, Silvicultura, Pesca y Caza	0	0	0	0	0	0
Combustibles y Energía	0	0	0	0	0	0
Minería, Manufacturas y Construcción	0	0	0	0	0	0
Transporte	0	0	0	0	0	0
Comunicaciones	0	0	0	0	0	0
Turismo	0	0	0	0	0	0
Ciencia, Tecnología e Innovación	0	0	0	0	0	0
Otras Industrias y otros Asuntos Económicos	0	0	0	0	0	0
Otras no Clasificadas en Funciones Anteriores	0	0	0	0	0	0
Transacciones de la Deuda Pública/Costo Financiero de la Deuda	0	0	0	0	0	0
Transferencias y Aportaciones entre Diferentes Niveles y Ordenes de Gobierno	0	0	0	0	0	0
Saniamiento del Sistema Financiero	0	0	0	0	0	0
Adeudos de Ejercicios Fiscales Anteriores	0	0	0	0	0	0
Total del Gasto	311,728,029	0	311,728,029	41,587,628	36,168,329	\$270,140,401

Informe de Avance de Gestión Financiera Primer Trimestre 2024

Informe de Avance de Gestion Primer Trimestre 2024			
INSTITUTO REGISTRAL Y CATASTRAL DEL ESTADO DE NUEVO LEON			
Endeudamiento Neto			
Del 1 de Enero al 31 de Marzo 2024			
Identificación del Crédito o Instrumento	Colocacion	Amortización	Endeudamiento neto
	A	B	C=A-B
Créditos Bancarios			
Total de Créditos Bancarios	\$0	\$0	\$0
Otros Instrumentos de Deuda			
Total de otros Instrumentos de Deuda	0	0	0
TOTAL	\$0	\$0	\$0

Informe de Avance de Gestión Financiera Primer Trimestre 2024

**Informe de Avance de Gestión Primer Trimestre 2024
 INSTITUTO REGISTRAL Y CATASTRAL DEL ESTADO DE NUEVO LEON
 Intereses de la Deuda
 Del 1 de Enero al 31 de Marzo 2024**

Identificación del Crédito o Instrumento	Devengados	Pagados
Creditos Bancarios		
Total de Créditos Bancarios	\$0	\$0
Otros Instrumentos de Deuda		
Total de otros Instrumentos de Deuda	\$0	\$0
TOTAL	\$0	\$0

Informe de Avance de Gestión Financiera Primer Trimestre 2024

Informe de Avance de Gestión Primer Trimestre 2024			
INSTITUTO REGISTRAL Y CATASTRAL DEL ESTADO DE NUEVO LEÓN			
Indicadores de postura Fiscal			
Del 1 de Enero al 31 de Marzo 2024			
Concepto	Estimado	Devengado	Pagado 3
I. Ingresos Presupuestarios (I=1+2)	\$311,728,029	\$46,066,759	\$40,647,460
1. Ingresos del Gobierno Entidad Federativa 1	0	0	0
2. Ingresos Sector Paraestatal 1	311,728,029	46,066,759	40,647,460
II. Egresos Presupuestarios (II=3+4)	\$311,728,029	\$41,587,628	\$36,168,329
3. Egresos del Gobierno de la Entidad Federativa 2	0	0	0
4. Egresos del Sector Paraestatal 1	311,728,029	41,587,628	36,168,329
III. Balance presupuestario (Superavit o Déficit) (III=I-II)	\$0	\$4,479,130	\$4,479,130
Concepto	Estimado	Devengado	Pagado 3
III. Balance presupuestario (Superavit o Déficit)	0	0	0
IV. Intereses, Comisiones y Gastos de Deuda	0	0	0
V. Balance Primario (Superavit o Déficit) (V=III-IV)	0	0	0
Concepto	Estimado	Devengado	Pagado 3
A. Financiamiento	0	0	0
B. Amortización de la Deuda	0	0	0
C. Endeudamiento ó desendeudamiento (C=A-B)	\$0	\$0	\$0

1 Los Ingresos que se presentan son los ingresos presupuestarios totales sin incluir ingresos por financiamiento. Los Ingresos del Gobierno de la Entidad Federativa corresponden a los del Poder Ejecutivo, Legislativo Judicial y Autónomos.

2 Los egresos que se presentan son los egresos presupuestarios totales sin incluir los egresos por amortización. Los egresos del Gobierno de la Entidad Federativa corresponden a los del Poder Ejecutivo, Legislativo, Judicial y organos Autónomos.

3 Para Ingresos se reportan los ingresos recaudados; para egresos se reportan los egresos pagados.

Información Programática

Informe de Avance de Gestión Financiera Primer Trimestre 2024


Informe de Avance de Gestión Primer Trimestre 2024						
Gasto por Categoría Programática						
Del 1 de Enero al 31 de Marzo 2024						
INSTITUTO REGISTRAL Y CATASTRAL DEL ESTADO DE NUEVO LEON						
Concepto	Egresos					
	Aprobado	Ampliaciones/ (Reducciones)	Egresos Modificado	Devengado	Pagado	Subejercicio
	1	2	3=(1+2)	4	5	6=(3-4)
Programas						
Subsidios: Sector Social y Privado o Entidades Federativas y Municipios	0	0	0	0	0	0
Sujetos o Reglas de Operación	0	0	0	0	0	0
Otros Subsidios	0	0	0	0	0	0
Desempeño de las Funciones						
Prestación de Servicios Públicos	231,534,985	0	231,534,985	27,803,967	27,714,267	203,731,018
Provision de Bienes Públicos	0	0	0	0	0	0
Planeación, seguimiento y evaluación políticas públicas	0	0	0	0	0	0
Promoción y fomento	0	0	0	0	0	0
Regulación y supervisión	0	0	0	0	0	0
Funciones de las Fuerzas Armadas (Únicamente Gobierno Federal)	0	0	0	0	0	0
Específicos	0	0	0	0	0	0
Proyectos de Inversión	0	0	0	0	0	0
Administrativos y de Apoyo						
Apoyo al proceso presupuestario y para mejorar la eficiencia Institucional	18,258,031	0	18,258,031	478,329	369,490	\$17,779,702
Apoyo a la función pública y al mejoramiento de la gestión	9,432,459	0	9,432,459	8,524,069	3,491,345	\$908,390
Operaciones ajenas	0	0	0	0	0	0
Compromisos						
Obligaciones de cumplimiento de resolución Juridiccional	0	0	0	0	0	0
Desastres Naturales	0	0	0	0	0	0
Obligaciones						
Pensiones y jubilaciones	7,472,991	0	7,472,991	298,610	110,575	\$7,174,381
Aportaciones a la seguridad social	45,029,563	0	45,029,563	4,482,653	4,482,653	\$40,546,909
Aportaciones a fondos de estabilización	0	0	0	0	0	0
Aportaciones a fondos de inversión y reestructura de pensiones	0	0	0	0	0	0
Programas de Gasto Fderalizado (Gobierno Federal)						
Gasto Federalizado	0	0	0	0	0	0
Participaciones a entidades federativas y municipios	0	0	0	0	0	0
Costo financiero, deuda o apoyo de deudores y ahorradores de la banca	0	0	0	0	0	0
Adeudos de ejercicios fiscales anteriores	0	0	0	0	0	0
Total del Gasto	\$311,728,029	\$0	\$311,728,029	\$41,587,628	\$36,168,329	\$270,140,401

Programas y Proyectos de Inversión Indicadores de Resultados

El Instituto no cuenta con PEI (Programas Estatales de Inversión) al momento



Josemaría Urrutia García
Director General



Octavio Gerardo Navarro Gomez del Campo
Encargado de la Unidad de Administración y Finanzas



Anexos

Informe de Avance de Gestión Financiera Primer Trimestre 2024

Informe de Avance de Gestión Primer Trimestre 2024		
Relación de Bienes Muebles que Componen el Patrimonio al 31 de Marzo 2024		
(Pesos)		
INSTITUTO REGISTRAL Y CATASTRAL DEL ESTADO DE NUEVO LEON		
Código	Descripción del Bien mueble	Valor en Libros
1	10 Discos Duros 2014	\$ 193,393.00
1	30 Discos Duros 2014	\$ 168,252.00
1	12 Discos Duros 2014	\$ 80,047.98
1	15 Discos Duros 2015	\$ 103,834.50
1	05 Discos Duros 2015	\$ 34,611.50
1	20 Discos Duros 2015	\$ 138,446.00
1	04 Mesas 2015	\$ 35,055.62
1	02 Laptops 2016	\$ 49,998.00
1	05 Discos Duros 2016	\$ 34,611.50
1	01 Equipo Computo Escritorio 2016	\$ 17,999.00
1	20 Discos Duros 2016	\$ 13,840.20
1	01 Purificador Aire 2018	\$ 5,602.80
1	01 Multifuncional 2018	\$ 7,799.00
1	02 Switch gigabit 2018	\$ 3,998.01
1	05 Switch gigabit 2018	\$ 7,494.99
1	03 Unidad estado solido 450 gb 2018	\$ 16,197.00
1	06 Television LED Smart TvV2018	\$ 70,495.00
1	01 Equipo computo Laptop 2018	\$ 18,999.00
1	01 Impresora Termica 2018	\$ 8,996.98
1	01 Terminal Equipo Computo Escritorio 2018	\$ 35,000.00
1	02 Smart Switch Comunicacion 2019	\$ 8,399.00
1	05 Equipo computo Laptop 2019	\$ 65,995.01
1	07 Switch gigabit 2019	\$ 58,793.02
1	01 Toldo 2020	\$ 13,340.00
1	04 Minisplits 2020	\$ 72,579.84
1	03 Discos Duros 2021	\$ 27,592.92
1	01 Reloj Fechador 2021	\$ 10,300.80
1	02 Reloj Fechador 2021	\$ 20,601.60
1	10 Discos Duros 2021	\$ 92,916.00
1	01 Nebulizador 2021	\$ 7,000.00
1	15 Discos Duros 2021	\$ 139,026.00
1	12 Sillones Ejecutivo 2022	\$ 96,744.00
1	02 Sillones Ejecutivo 2022	\$ 16,124.00
1	04 Persianas 2022	\$ 81,200.00
1	01 Patin Hidraulico 2022	\$ 9,164.00
1	05 Minisplit 2022	\$ 140,121.62
1	01 Compresor 2023	\$ 23,323.95

Informe de Avance de Gestión Financiera Primer Trimestre 2024

Informe de Avance de Gestión Primer Trimestre 2024		
Relación de Bienes Inmuebles que Componen el Patrimonio al 31 de Marzo 2024		
(Pesos)		
INSTITUTO REGISTRAL Y CATASTRAL DEL ESTADO DE NUEVO LEON		
Código	Descripción del Bien Inmueble	Valor en Libros
	El Instituto no cuenta con bienes inmuebles	

82.30


Informe de Avance de Gestión Primer Trimestre 2024		
Relación de cuentas bancarias productivas específicas al 31 de Marzo 2024		
INSTITUTO REGISTRAL Y CATASTRAL DEL ESTADO DE NUEVO LEON		
Fondo, Programa o Convenio	Datos de la Cuenta Bancaria	
	Institución Bancaria	Número de Cuenta
Ingreso Propio	Banorte	670704750
Ingreso Propio	Banorte	670704769
Ingreso Propio	Banorte	1208615788
Ingreso Propio	Banorte	1214622264
Ingreso Propio	Banorte	1235041187
Ingreso Propio	Banorte	1260453214

Relación de Esquemas Bursátiles y de Coberturas Financieras

El Instituto debido a su operación y convenio de colaboración con la SFYTGE no cuenta con Esquemas Bursátiles y Coberturas Financieras al momento



Josemaría Urrutia García
Director General



Octavio Gerardo Navarro Gomez del Campo
Encargado de la Unidad de Administración y Finanzas



Ley de Disciplina Financiera

Informe de Avance de Gestión Financiera Primer Trimestre 2024

INSTITUTO REGISTRAL Y CATASTRAL DEL ESTADO DE NUEVO LEÓN					
Informe de Avance de Gestión Financiera Primer Trimestre 2024					
Estado de Situación Financiera Detallada-LDF					
Del 1 de Enero al 31 de Marzo 2024 y Anual 2023					
(Pesos)					
Concepto	Primer Trim 2024	Anual 2023	Concepto	Primer Trim 2024	Anual 2023
ACTIVO			PASIVO		
Activo Circulante			Pasivo Circulante		
a) Efectivo y Equivalentes (a=a1+a2+a3+a4+a5+a6+a7)	17,996,703	13,147,162	a. Cuentas Por Pagar a Corto Plazo (a=a1+a2+a3+a4+a5+a6+a7+a8+a9)	0	0
a1) Efectivo	2,095,703	1,147,162	a1) Servicios Personales Por Pagar a Corto Plazo	0	0
a2) Bancos/Deposito en el	15,900,000	12,000,000	a2) Proveedores por Pagar a Corto Plazo	0	0
a3) Bancos/Deposito en el	0	0	a3) Contratistas por obras Públicas por pagar a Corto Plazo	0	0
a4) Inversiones temporales (hasta 3 meses)	0	0	a4) Participaciones y Aportaciones por Pagar a Corto Plazo	0	0
a5) Depósitos de Fondos de terceros	0	0	a5) Transferencias Otorgadas por Pagar a Corto Plazo	0	0
a6) Depósitos de Fondos de Terceros en Garantía y/o Administración	0	0	a6) Intereses, Comisiones y Otros Gastos de la Deuda Pública por pagar a Corto Plazo	0	0
a7) Otros Efectivos Equivalentes	0	0	a7) Retenciones y Contribuciones por pagar a Corto Plazo	0	0
			a8) Devoluciones de la Ley de Ingresos por Pagar a Corto Plazo	0	0
			a9) Otras Cuentas por Pagar a Corto Plazo	0	0
b) Derechos a Recibir Efectivo y Equivalentes (b=b1+b2+b3+b4+b5+b6+b7)	0	0	b. Documentos por Pagar a Corto Plazo	0	0
b1) Inversiones Financieras a Corto Plazo	0	0	b1) Documentos Comerciales por Pagar a Corto Plazo	0	0
b2) Cuentas por Cobrar a Corto Plazo	0	0	b2) Documentos Comerciales por pagar a Corto Plazo	0	0
b3) Deudores Diversos por Cobrar a Corto Plazo	0	0	b3) Otros Documentos por Pagar a Corto Plazo	0	0
b4) Ingresos por recuperar a Corto Plazo	0	0			
b5) Prestamos otorgados a Corto Plazo	0	0	c. Porción a Corto Plazo de la Deuda Pública (c=c1+c2)	0	0
b6) Prestamos otorgados a Corto Plazo	0	0	c1) Porción a Corto Plazo de la Deuda Pública	0	0
b7) Otros Derechos a Recibir Efectivo y Equivalentes a Corto Plazo	0	0	c2) Porción a Corto Plazo de Arrendamiento Financiero	0	0
			d. Títulos y Valores a Corto Plazo	0	0
			e. Pasivos Diferidos a Corto Plazo (d=d1+d2+d3)	0	0
			e1) Ingresos Cobrados por Adelantado a Corto Plazo	0	0
			e2) Intereses Cobrados por Adelantado a Corto Plazo	0	0
			e3) Otros pasivos Diferidos a Corto Plazo	0	0
c) Derechos a Recibir Bienes o Servicios (c=c1+c2+c3+c4+c5+c6+c7)	66,073	66,073	f. Fondos y Bienes de Terceros en Garantía y/o Administración a Corto Plazo	0	0
c1) Anticipo a Proveedores por Adquisición de Bienes y Prestación de Servicios a Corto Plazo	0	0	(f=f1+f2+f3+f4+f5+f6)	0	0
c2) Anticipo a Proveedores por Adquisición de Bienes Inmuebles y Muebles a Corto Plazo	0	0	f1) Fondos de Garantía a Corto Plazo	0	0
c3) Anticipo a proveedores por Adquisición de Bienes Intangibles a Corto Plazo	0	0	f2) Fondos de Administración a Corto Plazo	0	0
c4) Anticipo a Contratistas por Obras Públicas a Corto Plazo	0	0	f3) Fondos de Contingencia a Corto Plazo	0	0
c5) otros Derechos a Recibir Bienes y Servicios a Corto Plazo	66,073	66,073	f4) Fondos de Fideicomiso Mandatos y Contratos Análogos a Corto Plazo	0	0
d) Inventarios (d=d1+d2+d3+d4+d5)	0	0	f5) Otros Fondos de terceros en Garantía y/o Administración a Corto Plazo	0	0
d1) Inventario de Mercancías por Venta	0	0	f6) Otros pasivos de garantía a Corto Plazo	0	0
d2) Inventario de Mercancías Terminadas	0	0	g. Provisiones a Corto Plazo (g=g1+g2+g3)	0	0
d3) Inventario de Mercancías en Proceso	0	0	g1) Provisión para demandas y Juicios	0	0
d4) Inventario de Materias Primas, Materiales y Suministros para Producción	0	0	g2) Provisión para Contingencias a Corto Plazo	0	0
d5) Bienes en Tránsito	0	0	g3) Otras Provisiones a Corto Plazo	0	0
e) Almacenes	0	0	h. Otros Pasivos a Corto Plazo (h=h1+h2+h3)	0	0
f) Estimación por Pérdida o Deterioro de Activos Circulantes = (f1+f2)	0	0	h1) Ingresos por Clasificar	0	0
f1) Estimaciones para Cuentas Inabonables por Derechos a Recibir Efectivo o Equivalentes	0	0	h2) Reaudición por Participar	0	0
f2) Estimación por Deterioro de Inventarios	0	0	h3) Otros pasivos Circulantes	0	0
g) Otros Activos Circulantes	0	0			
g1) Valores en Garantía	0	0			
g2) Bienes en Garantía (excluye depósitos de fondos)	0	0			
g3) Bienes Derivados de Embargos, Decomisos, Aseguramientos y Dación en Pago	0	0			
g4) Adquisición con fondos de Terceros	0	0			
IA. Total de Activos Circulantes (IA = a+b+c+d+e+f+g)	\$18,062,776	\$13,213,176	IIA. Total de Pasivo Circulante (IIA= a+b+c+d+e+f+g+h)	\$0	\$0
Activo No Circulante			Pasivo No Circulante		
a. Inversiones Financieras a Largo Plazo	0	0	a. Cuentas por Pagar a Largo Plazo	0	0
b. Derechos a Recibir Efectivo o Equivalentes a Largo Plazo	0	0	b. Documentos por Pagar a Largo Plazo	0	0
c. Bienes Inmuebles, Infraestructura y Construcciones en Proceso	0	0	c. Deuda Pública a Largo Plazo	0	0
d. Bienes Muebles	1,927,893	1,927,893	d. Pasivos Diferidos a Largo Plazo	0	0
e. Activos Intangibles	0	0	e. Fondos y Bienes de Terceros en Garantía y/o en Administración a Largo Plazo	0	0
f. Depreciación, Deterioro y Amortización Acumulada de Bienes	0	0	f. Provisiones a Largo Plazo	0	0
g. Activos Diferidos	(\$1,432,610)	(\$1,388,003)			
h. Estimación por Pérdida o Deterioro de Activos no Circulantes	0	0			
i. Otros Activos no Circulantes	0	0			
IB. Total de Activos no Circulantes (IB= a+b+c+d+e+f+g+h+i)	\$496,384	\$539,890	IIIB. Total de Pasivos No Circulantes (IIIB= a+b+c+d+e+f+g)	\$0	\$0
			II. Total del Pasivo (II=IIA+IIIB)	\$0	\$0
			HACIENDA PÚBLICA/PATRIMONIO		
			IIIA. Hacienda Pública/ Patrimonio Contribuido (IIIA=a+b+c+d)	\$0	\$0
			a. Aportaciones	0	0
			b. Donaciones de Capital	0	0
			c. Actualización de la Hacienda Pública/Patrimonio	0	0
			IIIB. Hacienda Pública/ Patrimonio Generado (IIIB=a+b+c+d+e)	\$18,667,160	\$13,743,066
			a. Resultados del Ejercicio (Ahorro / Desahorro)	\$4,614,094	\$3,613,978
			b. Resultados de Ejercicios Anteriores	13,320,858	9,706,876
			c. Revalúos	0	0
			d. Reservas	0	0
			e. Rectificaciones de Resultados de Ejercicios Anteriores	\$422,210	\$422,210
			IIIC. Exceso o Insuficiencia en la Actualización de La Hacienda Pública/Patrimonio	\$0	\$0
			IIIC=(a+b)	0	0
			a. Resultado por Posición Monetaria	0	0
			b. Resultado por Tránsito de Activos no Monetarios	0	0
			IIII. Total Hacienda Pública/Patrimonio (IIII=IIIA+IIIB+IIIC)	\$18,667,160	\$13,743,066
I. Total del Activo (I=IA+IB)	\$18,667,160	\$13,743,066	IV. Total de Pasivo y Hacienda Pública/ Patrimonio (IV=II+IIII)	\$18,667,160	\$13,743,066

Bajo protesta de decir verdad declaramos que los Estados Financieros y sus Notas son razonablemente correctos y responsabilidad del emisor


 José María Iván García
 Director General


 Detavio Gerardo Navarro Gomez del Campo
 Encargado de la Unidad de Administración y Finanzas



Informe de Avance de Gestión Financiera Primer Trimestre 2024

INSTITUTO REGISTRAL Y CATASTRAL DEL ESTADO DE NUEVO LEÓN Informe de Avance de Gestión Primer Trimestre 2024 Estado Analítico de la Deuda y Otros Pasivos-LDF Del 1 de Enero al 31 de Marzo 2024 (Pesos)							
Denominación de las Deudas	Saldo al 31 de Diciembre 2022-1(d)	Disposiciones del Período (e)	Amortizaciones del Período (f)	Revaluaciones, Reclasificaciones y otros Ajustes (g)	Saldo Final del Período (h) H=d+e+f+g	Pago de Intereses del Período (i)	Pago de Comisiones y demás costos asociados durante el Período
1. Deuda Pública (1=A+B)	0	0	0	0	0	0	0
A. Corto Plazo (A=a1+a2+a3)	\$0	\$0	\$0	\$0	\$0	\$0	\$0
Deuda Interna							
a1) Instituciones de Crédito	0	0	0	0	0	0	0
a2) Títulos y Valores:	0	0	0	0	0	0	0
a3) Arrendamientos Financieros	0	0	0	0	0	0	0
B. Largo Plazo (B=b41+b2+b3)	\$0	\$0	\$0	\$0	\$0	\$0	\$0
b1) Instituciones de Crédito	0	0	0	0	0	0	0
b2) Títulos y Valores:	0	0	0	0	0	0	0
b3) Arrendamientos Financieros	0	0	0	0	0	0	0
2. Otros Pasivos:	\$0	\$0	\$0	\$0	\$0	\$0	\$0
3. Total Deuda y Otros Pasivos (3=1+2)	\$0	\$0	\$0	\$0	\$0	\$0	\$0
4.- Deuda Contingente 1 (informativo)	\$0	\$0	\$0	\$0	\$0	\$0	\$0
A. Deuda Contingente 1	0	0	0	0	0	0	0
B. Deuda Contingente 1	0	0	0	0	0	0	0
C. Deuda Contingente XXX	0	0	0	0	0	0	0
5.- Valor de Instrumentos Bono cupon Cero 2 (informativo)	\$0	\$0	\$0	\$0	\$0	\$0	\$0
A. Instrumento Bono Cupon Cero 1	0	0	0	0	0	0	0
B. Instrumento Bono Cupon Cero 2	0	0	0	0	0	0	0
C. Instrumento Bono Cupon Cero XX	0	0	0	0	0	0	0


1 Se refiere acualquier financiamiento sin fuente o garantía de pago definida, que sea asumida de manera solidaria o subsidiaria por las entidades Federativas con sus Municipios, organismos descentralizados y empresas en participación estatal mayoritaria y fideicomisos, locales o municipales, y por los Municipios con sus respectivos organismos descentralizados y empresas de participación municipal mayoritaria

2 Se refiera al valor del Bono Cupon Cero que respalda el pago de los Créditos asociados al mismo

Obligaciones a Corto Plazo (k)	Monto Contratado (l)	Plazo Pactado (m)	Tasa de Interes (n)	Comisiones y Costos Relacionados (o)	Tasa Efectiva (p)
B. Obligaciones a Corto Plazo (informativo)					
A. Crédito 1					
B. Crédito 2					
C. Crédito XX					


 Josefina Urrutia Garcia
 Director General



 Octavio Gerardo Navarro Gomez del Campo
 Encargado de la Unidad de Administracion y Finanzas



Informe de Avance de Gestión Financiera Primer Trimestre 2024

INSTITUTO REGISTRAL Y CATASTRAL DEL ESTADO DE NUEVO LEON Informe de Avance de Gestión Primer Trimestre 2024 Informe Analítico de Obligaciones Diferentes de Financiamiento-LDF Del 1 de Enero al 31 de Marzo 2024 (Pesos)										
Denominación de las Obligaciones Diferentes de Financiamiento (c)	Fecha del Contrato (d)	Fecha de inicio de operación del proyecto (e)	Fecha de vencimiento (f)	Monto de la Inversión pactado (g)	Plazo Pactado (h)	Monto promedio mensual del pago de la contraprestación (i)	Monto promedio mensual del pago de la contraprestación correspondiente al pago de inversión (j)	Monto pagado de la inversión al XX de XXXX de 20XX (k)	Monto pagado de la Inversión actualizado al XX de XXXX de 20XX (l)	Saldo pendiente por pagar de la inversión al XX de XXXX de 20XX (m-g-l)
A. Asociaciones Público privadas										
(APP's) A=a+b+c+d)	\$0	\$0	\$0	\$0	\$0	\$0	\$0	\$0	\$0	\$0
a) APP1	0	0	0	0	0	0	0	0	0	0
b) APP2	0	0	0	0	0	0	0	0	0	0
c) APP3	0	0	0	0	0	0	0	0	0	0
d) APP XX	0	0	0	0	0	0	0	0	0	0
B. Otros Instrumentos (B=a+b+c+d)	\$0	\$0	\$0	\$0	\$0	\$0	\$0	\$0	\$0	\$0
a) Otro Instrumento 1	0	0	0	0	0	0	0	0	0	0
b) Otro Instrumento 2	0	0	0	0	0	0	0	0	0	0
c) Otro Instrumento 3	0	0	0	0	0	0	0	0	0	0
d) Otro Instrumento XX	0	0	0	0	0	0	0	0	0	0
C. Total de Obligaciones Diferentes de Financiamiento (C=A+B)	\$0	\$0	\$0	\$0	\$0	\$0	\$0	\$0	\$0	\$0


 Josemaria Urrutia Garcia
 Director General


 Octavio Gerardo Navarro Gomez del Campo
 Encargado de la Unidad de Administración y



Informe de Avance de Gestión Financiera Primer Trimestre 2024

INSTITUTO REGISTRAL Y CATASTRAL DEL ESTADO DE NUEVO LEON Informe de Avance de Gestión Primer Trimestre 2024 Balance presupuestario LDF-LDF Del 1 de Enero al 31 de Marzo 2024			
Concepto (c)	Estimado/ Aprobado	Devengado	Recaudado/Pagado
A. Ingresos m Totales (A=A1+A2+A3)	311,728,029	46,066,759	40,647,460
A1. Ingresos de libre Disposición	311,728,029	46,066,759	40,647,460
A2. Transferencias Federales Etiquetadas	0	0	0
A3. Financiamiento Neto	0	0	0
B.Egresos presupuestarios m (B=B1+B2)	311,728,029	41,587,628	36,168,329
B1.Gasto no Etiquetado (sin incluir Amortización de la Deuda Pública)	311,728,029	41,587,628	36,168,329
B2. Gasto Etiquetado (sin incluir la Deuda Pública)	0	0	0
C. Remanente del Ejercicio Anterior (C=C1+C2)	0	0	0
C1. Remanente de Ingresos de Libre Disposición aplicados al periodo	0	0	0
C2. Remanente de Transferencias Federales Etiquetadas Aplicadas en el periodo	0	0	0
I. Balance Presupuestario (I=A-B+C)	0	\$4,479,130	\$4,479,130
II. Balance Presupuestario sin Financiamiento Neto (II=I-A3)	0	\$4,479,130	\$4,479,130
III. Balance Presupuestario sin Financiamiento Neto y sin Remanentes del Ejercicio Anterior (III=II-C)	0	\$4,479,130	\$4,479,130

Concepto	Aprobado	Devengado	Pagado
E. Intereses, Comisiones y Gastos de la Deuda (E=E1+E2)	0	0	0
E1. Intereses, Comisiones y Gastos de la Deuda con Gasto No Etiquetado	0	0	0
E2. Intereses, Comisiones y Gastos de la Deuda con Gasto Etiquetado	0	0	0
IV. Balance primario (IV=III+E)	0	\$4,479,130	\$4,479,130

Concepto	Estimado /Aprobado	Devengado	Recaudado/Pagado
F. Financiamiento (F=F1+F2)	0	0	0
F1. Financiamiento con Fuente de Pago de Ingresos libre Disposición	0	0	0
F2. Financiamiento con Fuente de Pago de Transferencias Federales Etiquetadas	0	0	0
G. Amortización de la Deuda (G=G1+G2)	0	0	0
G1. Amortización de la Deuda Pública con Gasto no Etiquetado	0	0	0
G2. Amortización de la Deuda Pública con Gasto Etiquetado	0	0	0
A3. Financiamiento Neto (A3=F-G)	0	0	0

Concepto	Estimado /Aprobado	Devengado	Recaudado/Pagado
A1. Ingresos de Libre Disposición	0	0	0
A3.1 Financiamiento Neto con Fuente de Pago de Ingresos de Libre Disposición (A3.1=F1-G1)	0	0	0
F1. Financiamiento con Fuente de Pago de Ingresos de Libre Disposición	0	0	0
G1. Amortización de la Deuda Pública con Gasto no Etiquetado	0	0	0
B1. Gasto No Etiquetado (sin incluir Amortización de la Deuda Pública)	0	0	0
C1. Remanentes de Ingresos de la Libre Disposición aplicados en el periodo	0	0	0
V. Balance Presupuestario de Recursos Disponibles (V=A1+A3.1 -B1+C1)	0	0	0
VI. Balance Presupuestario de Recursos Disponibles sin financiamiento (V=A1+A3.1 -B1+C1)	0	0	0

Concepto	Estimado /Aprobado	Devengado	Recaudado/Pagado
A2. Transferencias Federales Etiquetadas	0	0	0
A3.2 Financiamiento Neto con fuente de Pago de Transferencias Federales Etiquetadas (A3.2= F2-G2)	0	0	0
F2. Financiamiento con fuente de Pago de Transferencias Federales Etiquetadas	0	0	0
G2. Amortización de la Deuda pública con Gasto Etiquetado	0	0	0
B2. Gasto Etiquetado (sin incluir Amortización de la Deuda Pública)	0	0	0
C2. Remanentes de Transferencias Federales Etiquetadas aplicadas en el periodo	0	0	0
VII. Balance Presupuestario Recursos Etiquetados (VII=A2+A3.2-B2+C2)	0	0	0
VIII. Balance Presupuestario de recursos Etiquetados sin Financiamiento neto (VIII=VII+A3.2)	0	0	0

Informe de Avance de Gestión Financiera Primer Trimestre 2024

INSTITUTO REGISTRAL Y CATASTRAL DEL ESTADO DE NUEVO LEÓN						
Informe de Avance de Gestión Primer Trimestre 2024						
Estado de Ingresos Detallado						
Del 1 de Enero al 31 de Marzo 2024						
(Pesos)						
	Concepto (c)	Estimado (d)	Ingreso			
			Ampliaciones y Reducciones	Modificado	Devengado	Recaudado
Ingresos de Libre Disposición						
A.	Impuestos	0	0	0	0	0
B.	Cuotas y Aportaciones de Seguridad Social	0	0	0	0	0
C.	Contribuciones de Mejoras	0	0	0	0	0
D.	Derechos	0	0	0	0	0
E.	Productos	0	0	0	5,233,287	5,233,287
F.	Aprovechamientos	0	0	0	0	0
G.	Ingresos por Ventas de Bienes y Servicios	0	0	0	0	0
H.	Participaciones y Aportaciones (H=h1+h2+h3+h4+h5+h6+h7+h8+h9+h10+h11)	0	0	0	0	0
	h1) Fondo general de participaciones	0	0	0	0	0
	h2) Fondo de Fomento municipal	0	0	0	0	0
	h3) Fondo de Ficalización Recaudación	0	0	0	0	0
	h4) Fondo de Compensación	0	0	0	0	0
	h5) Fondo de Extracción de Hidrocarburos	0	0	0	0	0
	h6) Impuesto Especial sobre Producción y Servicios	0	0	0	0	0
	h7) 0.136% de la recaudación Federal participable	0	0	0	0	0
	h8) 3.17% Sobre extracción de petróleo	0	0	0	0	0
	h9) Gasolina y Diésel	0	0	0	0	0
	h10) Fondo de Impuesto sobre la Renta	0	0	0	0	0
	h11) Fondo de Estabilización de los Ingresos de las Entidades Federativas	0	0	0	0	0
I.	Incentivos derivados de la Colaboración Fiscal (I=i1+i2+i3+i4+i5)	0	0	0	0	0
	i1) Tenencia o Uso de Vehículos	0	0	0	0	0
	i2) Fondo de Compensación ISAN	0	0	0	0	0
	i3) Impuesto Sobre Automóviles Nuevos	0	0	0	0	0
	i4) Fondo de Compensación de Repecos-Intermedios	0	0	0	0	0
	i5) Otros Incentivos Económicos	0	0	0	0	0
J.	Transferencias	311,728,029	0	311,728,029	40,833,472	35,414,173
K.	Convenios	0	0	0	0	0
	k1) Otros Convenios y Subsidios	0	0	0	0	0
L.	Otros Ingresos de libre Disposición (L=l1+l2)	0	0	0	0	0
	l1) Participaciones en Ingresos locales	0	0	0	0	0
	l2) Otros Ingresos de Libre Disposición	0	0	0	0	0
I.	Total de Ingresos de Libre Disposición (I=A+B+C+D+E+F+G+H+I+J+K)	311,728,029	0	311,728,029	46,066,769	40,647,460
	Ingresos Excedentes de Ingresos de Libre Disposición					
	Transferencias Federales Etiquetadas					
A.	Aportaciones (A=a1+a2+a3+a4+a5+a6+a7+a8)	0	0	0	0	0
	a1) Fondo de Aportaciones para la Nomina Educativa y Gasto Operativo	0	0	0	0	0
	a2) Fondo de Aportaciones para los Servicios de Salud	0	0	0	0	0
	a3) Fondo de Aportaciones para la Infraestructura Social	0	0	0	0	0
	a4) Fondo de Aportaciones para el Fortalecimiento de los Municipios y de las Demarcaciones Territoriales del Distrito Federal	0	0	0	0	0
	a5) Fondo de Aportaciones Múltiples	0	0	0	0	0
	a6) Fondo de Aportaciones para la Educación tecnológica y de Adultos	0	0	0	0	0
	a7) Fondo de Aportaciones para la Seguridad Pública de los Estados y el D.F.	0	0	0	0	0
	a8) Fondo de Aportaciones para el Fortalecimiento de las Entidades Federativas	0	0	0	0	0
B.	Convenios (B=b1+b2+b3+b4)	0	0	0	0	0
	b1) Convenios de protección Social en Salud	0	0	0	0	0
	b2) Convenios de Descentralización	0	0	0	0	0
	b3) Convenios de Reasignación	0	0	0	0	0
	b4) Otros Convenios y Subsidios	0	0	0	0	0
C.	Fondos Distintos de Aportaciones (C=c1+c2)	0	0	0	0	0
	c1) Fondo para Entidades Federativas y Municipios Productores de Hidrocarburos	0	0	0	0	0
	c2) Fondo Minero	0	0	0	0	0
D.	Transferencia, Susidios y Subenciones, Pensiones y Jubilaciones	0	0	0	0	0
E.	Otras Transferencias Federales Etiquetadas	0	0	0	0	0
II.	Total de Transferencias Federales Etiquetadas (II=A+B+C+D+E)	0	0	0	0	0
III.	Ingresos Derivados de Financiamientos (III=A)	0	0	0	0	0
	A. Ingresos Derivados de Financiamientos	0	0	0	0	0
IV.	Total de Ingresos (IV=I+II+III)	311,728,029	0	311,728,029	46,066,769	40,647,460
	Datos Informativos					
	1. Ingresos Derivados de Financiamientos con Fuente de pago de Ingresos de Libre Disposición	0	0	0	0	0
	2. Ingresos derivados de financiamientos con fuente de pago de Transferencias Federales Etiquetadas	0	0	0	0	0
	3. Ingresos Derivados de Financiamientos (3=1+2)	0	0	0	0	0

Informe de Avance de Gestión Financiera Primer Trimestre 2024

INSTITUTO REGISTRAL Y CATASTRAL DEL ESTADO DE NUEVO LEÓN Informe de Avance de Gestión Primer Trimestre 2024 Estado Analítico del Ejercicio del presupuesto de Egresos Clasificación por objeto del Gasto (Capítulo y Concepto) (pesos) Del 1 de Enero al 31 de Marzo 2024						
Concepto	Egresos					
	Aprobado (d)	Ampliaciones/ (Reducciones)	Egresos Modificado	Devengado	Pagado	Subejercicio (e)
I. Gasto No Etiquetado (I= A+B+C+D+E+F+G+H+I)	311,728,029	\$	311,728,029	41,687,628	36,168,329	270,140,401
A. Servicios Personales (A=a1+a2+a3+a4+a5+a6+a7)	284,037,539	0	284,037,539	32,585,230	32,307,495	251,452,308
a1) Remuneraciones al personal de Carácter Permanente	231,534,985	0	231,534,985	27,803,967	27,714,267	\$203,731,018
a2) Remuneraciones al personal de Carácter Transitorio	0	0	0	0	0	0
a3) Remuneraciones Adicionales y Especiales	0	0	0	0	0	0
a4) Seguridad Social	45,029,563	0	45,029,563	4,482,653	4,482,653	\$40,546,909
a5) Otras prestaciones Sociales y Económicas	7,472,991	0	7,472,991	298,610	110,575	\$7,174,381
a6) Previsiones	0	0	0	0	0	0
a7) Pago de Estímulos al Servidor Público	0	0	0	0	0	0
B. Materiales y Suministros (B=b1+b2+b3+b4+b5+b6+b7+b8+b9)	18,258,031	\$	18,258,031	478,329	369,490	\$17,779,702
b1) Materiales de Administración, Emisión de Documentos y Artículos Oficiales	16,340,665	0	16,340,665	190,691	181,159	\$16,149,974
Alimentos y Utensilios	62,700	0	62,700	14,022	14,022	\$48,678
b3) Materias Primas y materiales de Producción y Comercialización	0	0	0	0	0	0
b4) Materiales y Artículos de Construcción y de Reparación	250,800	0	250,800	7,083	7,083	\$243,717
b5) Productos Químicos, Farmacéuticos y de Laboratorio	0	0	0	0	0	0
b6) Combustibles, Lubrificantes y Aditivos	1,003,200	0	1,003,200	252,818	153,510	\$750,382
b7) Vestuario, Blancos, Prendas de Producción y Artículos Deportivos	0	0	0	3,275	3,275	(\$3,275)
b8) Materiales y Suministros para Seguridad	0	0	0	0	0	0
b9) Herramientas, Refacciones y Accesorios Menores	600,666	0	600,666	10,441	10,441	\$590,225
C. Servicios Generales (C=c1+c2+c3+c4+c5+c6+c7+c8+c9)	9,432,459	0	9,432,459	8,524,069	3,491,345	\$908,390
c1) Servicios Básicos	0	0	0	90,516	79,075	(\$90,516)
c2) Servicios de Arrendamiento	0	0	0	3,278,532	2,191,505	(\$3,278,532)
c3) Servicios Profesionales, Científicos, Técnicos y Otros Servicios	9,432,459	0	9,432,459	3,263,562	36,674	\$6,166,897
c4) Servicios Financieros, Bancarios y Comerciales	0	0	0	0	0	0
c5) Servicios de Instalación, Reparación, Mantenimiento y Conservación	0	0	0	757,125	49,757	(\$757,125)
c6) Servicios de Comunicación Social y Publicidad	0	0	0	0	0	0
c7) Servicio de Traslado y Viáticos	0	0	0	176,934	176,934	(\$176,934)
c8) Servicios Oficiales	0	0	0	0	0	0
c9) Otros Servicios Generales	0	0	0	957,399	957,399	(\$957,399)
D. Transferencias, Asignaciones, Subsidios y Otras Ayudas (D=d1+d2+d3+d4+d5+d6+d7+d8+d9)	0	0	0	0	0	0
d1) Transferencias Internas y Asignaciones al Sector Público	0	0	0	0	0	0
d2) Transferencias al Resto del Sector Público	0	0	0	0	0	0
d3) Subsidios y Subvenciones	0	0	0	0	0	0
d4) Ayudas Sociales	0	0	0	0	0	0
d5) Pensiones y Jubilaciones	0	0	0	0	0	0
d6) Transferencias a Fideicomisos, Mandatos y Análogos	0	0	0	0	0	0
d7) Transferencias a la Seguridad Social	0	0	0	0	0	0
d8) Donativos	0	0	0	0	0	0
d9) Transferencias al Exterior	0	0	0	0	0	0
E. Bienes Muebles, Inmuebles e Intangibles (E=e1+e2+e3+e4+e5+e6+e7+e8+e9)	0	0	0	0	0	0
e1) Mobiliario y Equipo de Administración	0	0	0	0	0	0
e2) Mobiliario y Equipo Educativo y Recreativo	0	0	0	0	0	0
e3) Equipo e Instrumental Médico y de Laboratorio	0	0	0	0	0	0
e4) Vehículos y Equipo de Transporte	0	0	0	0	0	0
e5) Equipo de Defensa y Seguridad	0	0	0	0	0	0
e6) Maquinaria, Otros Equipos y Herramientas	0	0	0	0	0	0
e7) Activos Biológicos	0	0	0	0	0	0
e8) Bienes inmuebles	0	0	0	0	0	0
e9) Activos Intangibles	0	0	0	0	0	0

Informe de Avance de Gestión Financiera Primer Trimestre 2024

F. Inversión Pública (F=f1+f2+f3)	0	0	0	0	0	0
f1) Obra Pública en Bienes de Dominio Público	0	0	0	0	0	0
f2) Obra Pública en Bienes Propios	0	0	0	0	0	0
f3) Proyectos Productivos y Acciones de Fomento	0	0	0	0	0	0
G. Inversiones Financieras y Otras Provisiones (G=g1+g2+g3+g4+g5+g6+g7)	0	0	0	0	0	0
g1) Inversiones para el Fomento de Actividades Productivas	0	0	0	0	0	0
g2) Acciones y Participaciones de Capital	0	0	0	0	0	0
g3) Compra de Títulos y Valores	0	0	0	0	0	0
g4) Concesión de Préstamos	0	0	0	0	0	0
g5) Inversiones en Fideicomiso y Mandatos	0	0	0	0	0	0
g6) Otras Inversiones Financieras	0	0	0	0	0	0
g7) Provisiones para Contingencias y otras Erogaciones Especiales	0	0	0	0	0	0
H. Participaciones y Aportaciones (H=h1+h2+h3)	0	0	0	0	0	0
h1) Participaciones	0	0	0	0	0	0
h2) Aportaciones	0	0	0	0	0	0
h3) Convenios	0	0	0	0	0	0
I. Deuda Pública	0	0	0	0	0	0
i1) Amortización de la Deuda Pública	0	0	0	0	0	0
i2) Intereses de la Deuda Pública	0	0	0	0	0	0
i3) Comisión de la Deuda Pública	0	0	0	0	0	0
i4) Gastos de la deuda Pública	0	0	0	0	0	0
i5) Costo por Coberturas	0	0	0	0	0	0
i6) Apoyos Financieros	0	0	0	0	0	0
i7) adeudos de Ejercicios Fiscales Anteriores (Adefas)	0	0	0	0	0	0
J. Gasto Etiquetado (J=A+B+C+D+E+F+G+H+I)	0	0	0	0	0	0
A. Servicios Personales (A=a1+a2+a3+a4+a5+a6+a7)	0	0	0	0	0	0
a1) Remuneraciones al personal de Carácter Permanente	0	0	0	0	0	0
a2) Remuneraciones al personal de Carácter Transitorio	0	0	0	0	0	0
a3) Remuneraciones Adicionales y Especiales	0	0	0	0	0	0
a4) Seguridad Social	0	0	0	0	0	0
a5) Otras prestaciones Sociales y Económicas	0	0	0	0	0	0
a6) Previsiones	0	0	0	0	0	0
a7) Pago de Estímulos al Servidor Público	0	0	0	0	0	0
B. Materiales y Suministros (B=b1+b2+b3+b4+b5+b6+b7+b8+b9)	0	0	0	0	0	0
b1) Materiales de Administración, Emisión de Documentos y Artículos Oficiales	0	0	0	0	0	0
Alimentos y Utensilios	0	0	0	0	0	0
b3) Materias Primas y materiales de Producción y Comercialización	0	0	0	0	0	0
b4) Materiales y Artículos de Construcción y de Reparación	0	0	0	0	0	0
b5) Productos Químicos, Farmacéuticos y de Laboratorio	0	0	0	0	0	0
b6) Combustibles, Lubrificantes y Aditivos	0	0	0	0	0	0
b7) Vestuario, Blancos, Prendas de Producción y Artículos Deportivos	0	0	0	0	0	0
b8) Materiales y Suministros para Seguridad	0	0	0	0	0	0
b9) Herramientas, Refacciones y Accesorios Menores	0	0	0	0	0	0
C. Servicios Generales (C=c1+c2+c3+c4+c5+c6+c7+c8+c9)	0	0	0	0	0	0
c1) Servicios Básicos	0	0	0	0	0	0
c2) Servicios de Arrendamiento	0	0	0	0	0	0
c3) Servicios Profesionales, Científicos, Técnicos y Otros Servicios	0	0	0	0	0	0
c4) Servicios Financieros, Bancarios y Comerciales	0	0	0	0	0	0
c5) Servicios de Instalación, Reparación, Mantenimiento y Conservación	0	0	0	0	0	0
c6) Servicios de Comunicación Social y Publicidad	0	0	0	0	0	0
c7) Servicio de Traslado y Viáticos	0	0	0	0	0	0
c8) Servicios Oficiales	0	0	0	0	0	0
c9) Otros Servicios Generales	0	0	0	0	0	0

82.40

Informe de Avance de Gestión Financiera Primer Trimestre 2024

D. Transferencias, Asignaciones, Subsidios y Otras Ayudas	0	0	0	0	0	0
(D=d1+d2+d3+d4+d5+d6+d7+d8+d9)						
d1) Transferencias Internas y Asignaciones al Sector Público	0	0	0	0	0	0
d2) Transferencias al Resto del Sector Público	0	0	0	0	0	0
d3) Subsidios y Subvenciones	0	0	0	0	0	0
d4) Ayudas Sociales	0	0	0	0	0	0
d5) Pensiones y Jubilaciones	0	0	0	0	0	0
d6) Transferencias a Fideicomisos, Mandatos y Análogos	0	0	0	0	0	0
d7) Transferencias a la Seguridad Social	0	0	0	0	0	0
d8) Donativos	0	0	0	0	0	0
d9) Transferencias al Exterior	0	0	0	0	0	0
E. Bienes Muebles, Inmuebles e Intangibles	0	0	0	0	0	0
(E=e1+e2+e3+e4+e5+e6+e7+e8+e9)						
e1) Mobiliario y Equipo de Administración	0	0	0	0	0	0
e2) Mobiliario y Equipo Educacional y Recreativo	0	0	0	0	0	0
e3) Equipo e Instrumental Médico y de Laboratorio	0	0	0	0	0	0
e4) Vehículos y Equipo de Transporte	0	0	0	0	0	0
e5) Equipo de Defensa y Seguridad	0	0	0	0	0	0
e6) Maquinaria, Otros Equipos y Herramientas	0	0	0	0	0	0
e7) Activos Biológicos	0	0	0	0	0	0
e8) Bienes Inmuebles	0	0	0	0	0	0
e9) Activos Intangibles	0	0	0	0	0	0
F. Inversión Pública (F=f1+f2+f3)	0	0	0	0	0	0
f1) Obra Pública en Bienes de Dominio Público	0	0	0	0	0	0
f2) Obra Pública en Bienes Propios	0	0	0	0	0	0
f3) Proyectos Productivos y Acciones de Fomento	0	0	0	0	0	0
G. Inversiones Financieras y Otras Provisiones (G=g1+g2+g3+g4+g5+g6+g7)	0	0	0	0	0	0
g1) Inversiones para el Fomento de Actividades Productivas	0	0	0	0	0	0
g2) Acciones y Participaciones de Capital	0	0	0	0	0	0
g3) Compra de Títulos y Valores	0	0	0	0	0	0
g4) Concesión de Préstamos	0	0	0	0	0	0
g5) Inversiones en Fideicomiso y Mandatos	0	0	0	0	0	0
g6) Otras Inversiones Financieras	0	0	0	0	0	0
g7) Provisiones para Contingencias y otras Erogaciones Especiales	0	0	0	0	0	0
H. Participaciones y Aportaciones (H=h1+h2+h3)	0	0	0	0	0	0
h1) Participaciones	0	0	0	0	0	0
h2) Aportaciones	0	0	0	0	0	0
h3) Convenios	0	0	0	0	0	0
I. Deuda Pública	0	0	0	0	0	0
i1) Amortización de la Deuda Pública	0	0	0	0	0	0
i2) Intereses de la Deuda Pública	0	0	0	0	0	0
i3) Comisión de la Deuda Pública	0	0	0	0	0	0
i4) Gastos de la deuda Pública	0	0	0	0	0	0
i5) Costo por Coberturas	0	0	0	0	0	0
i6) Apoyos Financieros	0	0	0	0	0	0
i7) adeudos de Ejercicios Fiscales Anteriores (Adefas)	0	0	0	0	0	0
III. Total Egresos III=(I+H)	311,728,029	\$0	311,728,029	41,587,628	36,168,329	\$270,140,401

Informe de Avance de Gestión Financiera Primer Trimestre 2024

INSTITUTO REGISTRAL Y CATASTRAL DEL ESTADO DE NUEVO LEON Informe de Avance de Gestion Primer Trimestre 2024 Estado Analítico del Ejercicio del Presupuesto de Egresos Clasificación Administrativa Del 1 de Enero al 31 de Marzo 2024						
Concepto	Egresos					
	Aprobado (d)	Ampliaciones/ (Reducciones)	Modificado	Devengado	Pagado	Subejercicio (e)
I. Gasto No Etiquetado (I=A+B+C+D+E+F+G+H)	\$311,728,029	\$	\$311,728,029	\$41,587,628	\$36,168,329	\$270,140,401
INSTITUTO REGISTRAL Y CATASTRAL DEL ESTADO DE NUEVO LEON	311,728,029	0	311,728,029	41,587,628	36,168,329	270,140,401
Dependencia o Unidad Administrativa 2	0	0	0	0	0	0
Dependencia o Unidad Administrativa 3	0	0	0	0	0	0
Dependencia o Unidad Administrativa 4	0	0	0	0	0	0
Dependencia o Unidad Administrativa 5	0	0	0	0	0	0
Dependencia o Unidad Administrativa 6	0	0	0	0	0	0
Dependencia o Unidad Administrativa 7	0	0	0	0	0	0
Dependencia o Unidad Administrativa XXXX	0	0	0	0	0	0
II. Gasto Etiquetado (II=A+B+C+D+E+F+G+H)	0	0	0	0	0	0
Dependencia o Unidad Administrativa 1	0	0	0	0	0	0
Dependencia o Unidad Administrativa 2	0	0	0	0	0	0
Dependencia o Unidad Administrativa 3	0	0	0	0	0	0
Dependencia o Unidad Administrativa 4	0	0	0	0	0	0
Dependencia o Unidad Administrativa 5	0	0	0	0	0	0
Dependencia o Unidad Administrativa 6	0	0	0	0	0	0
Dependencia o Unidad Administrativa 7	0	0	0	0	0	0
Dependencia o Unidad Administrativa XXXX	0	0	0	0	0	0
III Total de Egresos (III=I+II)	\$311,728,029	\$0	\$311,728,029	\$41,587,628	\$36,168,329	\$270,140,401

Informe de Avance de Gestión Financiera Primer Trimestre 2024

INSTITUTO REGISTRAL Y CATASTRAL DEL ESTADO DE NUEVO LEON Informe de Avance de Gestion Primer Trimestre 2024 Estado Analítico del Ejercicio del Presupuesto de Egresos Clasificación Funcional (Finalidad y Función) Del 1 de Enero al 31 de Marzo 2024						
Concepto	Egresos					
	Aprobado (d)	Ampliaciones/ (Reducciones)	Egresos Modificado	Devengado	Pagado	Subejercicio (e)
I. Gasto No Etiquetado (I=A+B+C+D)	311,728,029	0	311,728,029	41,587,628	36,168,329	\$270,140,401
A.Gobierno (A=a1+a2+a3+a4+a5+a6+a7+a8)	311,728,029	0	311,728,029	41,587,628	36,168,329	\$270,140,401
a1) legislación	0	0	0	0	0	0
a2) Justicia	0	0	0	0	0	0
a3) Coordinación Política de Gobierno	0	0	0	0	0	0
a4) Relaciones Exteriores	0	0	0	0	0	0
a5) Asuntos Financieros y Hacendarios	0	0	0	0	0	0
a6) Seguridad Nacional	0	0	0	0	0	0
a7) Asuntos de orden Público y Seguridad Interior	311,728,029	0	311,728,029	41,587,628	36,168,329	\$270,140,401
a8) Otros Servicios Generales	0	0	0	0	0	0
B. Desarrollo Social (B=b1+b2+b3+b4+b5+b6)	0	0	0	0	0	0
b1) Protección Ambiental	0	0	0	0	0	0
b2) Vivienda y Servicios de la Comunidad	0	0	0	0	0	0
b3) Salud	0	0	0	0	0	0
b4) Recreación Cultural y otras Manifestaciones Sociales	0	0	0	0	0	0
b5) Educación Protección Social	0	0	0	0	0	0
b6) Otros Asuntos Sociales	0	0	0	0	0	0
C. Desarrollo Economico C=c1+c2+c3+c4+c5+c6+c7+c8+c9)	0	0	0	0	0	0
c1)Asuntos Economicos, Comerciales y Laborales en General	0	0	0	0	0	0
c2) Agropecuaria, Silvicultura, Pesca y Caza	0	0	0	0	0	0
c3)Combustibles y Energia	0	0	0	0	0	0
c4) Minería, Manufacturas y Construccion	0	0	0	0	0	0
c5) Transporte	0	0	0	0	0	0
c6) Comunicaciones	0	0	0	0	0	0
c7) Turismo	0	0	0	0	0	0
c8) cCiencia, Tecnología e Innovación	0	0	0	0	0	0
c9) Otras Industrias y otros Asuntos Económicos	0	0	0	0	0	0
D. Otras no Clasificadas en Funciones Anteriores (D=d1+d2+d3+d4)	0	0	0	0	0	0
d1) Transacciones de la Deuda Pública/Costo Financiero de la Deuda	0	0	0	0	0	0
d2)Transferencias y Aportaciones entre Diferentes Niveles y Ordenes de Gobierno	0	0	0	0	0	0
d3) Saniamiento del Sistema Financiero	0	0	0	0	0	0
d4) Adeudos de Ejercicios Fiscales Anteriores	0	0	0	0	0	0

Informe de Avance de Gestión Financiera Primer Trimestre 2024

II. Gasto Etiquetado (I=A+B+C+D)	0	0	0	0	0	0
A. Gobierno (A=a1+a2+a3+a4+a5+a6+a7+a8)	0	0	0	0	0	0
a1) legislación	0	0	0	0	0	0
a2) Justicia	0	0	0	0	0	0
a3) Coordinación Política de Gobierno	0	0	0	0	0	0
a4) Relaciones Exteriores	0	0	0	0	0	0
a5) Asuntos Financieros y Hacendarios	0	0	0	0	0	0
a6) Seguridad Nacional	0	0	0	0	0	0
a7) Asuntos de orden Público y Seguridad Interior	0	0	0	0	0	0
a8) Otros Servicios Generales	0	0	0	0	0	0
B. Desarrollo Social (B=b1+b2+b3+b4+b5+b6)	0	0	0	0	0	0
b1) Protección Ambiental	0	0	0	0	0	0
b2) Vivienda y Servicios de la Comunidad	0	0	0	0	0	0
b3) Salud	0	0	0	0	0	0
b4) Recreación Cultural y otras Manifestaciones Sociales	0	0	0	0	0	0
b5) Educación Protección Social	0	0	0	0	0	0
b6) Otros Asuntos Sociales	0	0	0	0	0	0
C. Desarrollo Económico C=c1+c2+c3+c4+c5+c6+c7+c8+c9)	0	0	0	0	0	0
c1) Asuntos Económicos, Comerciales y Laborales en General	0	0	0	0	0	0
c2) Agropecuaria, Silvicultura, Pesca y Caza	0	0	0	0	0	0
c3) Combustibles y Energía	0	0	0	0	0	0
c4) Minería, Manufacturas y Construcción	0	0	0	0	0	0
c5) Transporte	0	0	0	0	0	0
c6) Comunicaciones	0	0	0	0	0	0
c7) Turismo	0	0	0	0	0	0
c8) Ciencia, Tecnología e Innovación	0	0	0	0	0	0
c9) Otras Industrias y otros Asuntos Económicos	0	0	0	0	0	0
D. Otras no Clasificadas en Funciones Anteriores (D=d1+d2+d3+d4)	0	0	0	0	0	0
d1) Transacciones de la Deuda Pública/Costo Financiero de la Deuda	0	0	0	0	0	0
d2) Transferencias y Aportaciones entre Diferentes Niveles y Ordenes de Gobierno	0	0	0	0	0	0
d3) Saniamiento del Sistema Financiero	0	0	0	0	0	0
d4) Adeudos de Ejercicios Fiscales Anteriores	0	0	0	0	0	0
III. Total de Egresos (III=I+II)	311,728,029	0	311,728,029	41,587,628	36,168,329	\$270,140,401

Informe de Avance de Gestión Financiera Primer Trimestre 2024

Informe de Avance de Gestión Primer Trimestre 2024 INSTITUTO REGISTRAL Y CATASTRAL DEL ESTADO DE NUEVO LEÓN Estado Analítico del Ejercicio del Presupuesto de Egresos Clasificación de Servicios personales por Categoría Del 1 de Enero al 31 de Marzo 2024						
Concepto (c)	Egresos					
	Aprobado (d)	Ampliaciones/ (Reducciones)	Modificado	Devengado	Pagado	Subejercicio (e)
I. Gasto No Etiquetado (I=A+B+C+D+E+F+G+H)	231,534,985	0	231,534,985	27,803,967	27,714,267	203,731,018
A. Personal Administrativo y de Servicio Público	231,534,985	0	231,534,985	27,803,967	27,714,267	203,731,018
B. Magisterio	0	0	0	0	0	0
C. Servicios de Salud (C=c1+c2)	0	0	0	0	0	0
c1) Personal Administrativo	0	0	0	0	0	0
c2) Personal Médico, Paramédico y afin	0	0	0	0	0	0
D. Seguridad Pública	0	0	0	0	0	0
E. Gastos asociados a la implementación de nuevas Leyes Federales o reformas a las mismas	0	0	0	0	0	0
e1) Nombre del Programa o ley 1	0	0	0	0	0	0
e2) Nombre del Programa o ley 2	0	0	0	0	0	0
(E=e1+e2)	0	0	0	0	0	0
F. Sentencias Laborales Definitivas	0	0	0	0	0	0
II. Gasto Etiquetado (II=A+B+C+D+E+F+G+H)	0	0	0	0	0	0
A. Personal Administrativo y de Servicio Público	0	0	0	0	0	0
B. Magisterio	0	0	0	0	0	0
C. Servicios de Salud (C=c1+c2)	0	0	0	0	0	0
c1) Personal Administrativo	0	0	0	0	0	0
c2) Personal Médico, Paramédico y afin	0	0	0	0	0	0
D. Seguridad Pública	0	0	0	0	0	0
E. Gastos asociados a la implementación de nuevas Leyes Federales o reformas a las mismas	0	0	0	0	0	0
e1) Nombre del Programa o ley 1	0	0	0	0	0	0
e2) Nombre del Programa o ley 2	0	0	0	0	0	0
(E=e1+e2)	0	0	0	0	0	0
F. Sentencias Laborales Definitivas	0	0	0	0	0	0
III. Total de Gastos en Servicios Personales (III=I+II)	231,534,985	0	231,534,985	27,803,967	27,714,267	203,731,018

Informe de Avance de Gestión Financiera Primer Trimestre 2024

INSTITUTO REGISTRAL Y CATASTRAL DEL ESTADO DE NUEVO LEÓN Informe de Avance de Gestión Primer Trimestre 2024 Proyecciones de Ingresos (PESOS) (CIFRAS NOMINALES)						
Concepto (b)	Año en Cuestión (de Iniciativa de ley) c	Año 1 (d)	Año 2 (d)	Año 3 (d)	Año 4 (d)	Año 5 (d)
1. Ingresos de Libre Disposición (1=A+B+C+D+E+F+G+H+J+K+L)	1,765,774,406	1,846,044,057	1,926,313,708	2,006,583,358	2,086,853,009	2,167,122,659
A. Impuestos	0	0	0	0	0	0
B. Cuotas y Aportaciones de Seguridad Social	0	0	0	0	0	0
C. Contribuciones de Mejoras	0	0	0	0	0	0
D. Derechos	1,346,772,781	1,407,989,726	1,469,206,671	1,530,423,615	1,591,640,560	1,652,867,504
E. Productos	0	0	0	0	0	
F. Aprovechamientos	0	0	0	0	0	
G. Ingresos por Ventas de Bienes y Servicios	0	0	0	0	0	
H. Participaciones	0	0	0	0	0	
I. Incentivos Derivados de la Colaboración Fiscal	0	0	0	0	0	
J. Transferencias	415,685,971	434,580,788	453,475,605	472,370,423	491,265,240	510,160,057
K. Convenios	0	0	0	0	0	
L. Otros Ingresos de Libre Disposición	3,315,654	3,473,543	3,631,432	3,789,320	3,947,209	4,105,098
2. Transferencias Federales Etiquetadas (2=A+B+C+D+E)	0	0	0	0	0	0
A. Aportaciones	0	0	0	0	0	0
B. Convenios	0	0	0	0	0	0
C. Fondos Distintos de Aportaciones	0	0	0	0	0	0
D. Transferencias, Subsidios, Sувencionas, Pensiones y Jubilaciones.	0	0	0	0	0	0
E. Otras Transferencias Federales Etiquetadas	0	0	0	0	0	0
3. Ingresos Derivados de Financiamientos (3=A)	0	0	0	0	0	0
A. Ingresos Derivados de Financiamiento	0	0	0	0	0	0
4. Total de Ingresos Proyectados (4=1+2+3)	1,765,774,406	1,846,044,057	1,926,313,708	2,006,583,358	2,086,853,009	2,167,122,659
Datos Informativos						
1. Ingresos Derivados de Financiamientos con Fuente de Ingresos de Recursos de Libre Expresión	0	0	0	0	0	0
2. Ingresos Derivados de Financiamientos con Fuente de Pago de Transferencias Federales Etiquetadas	0	0	0	0	0	0
3. Ingresos Derivados de Financiamientos (3=1+2)	1,765,774,406	1,846,044,057	1,926,313,708	2,006,583,358	2,086,853,009	2,167,122,659

Informe de Avance de Gestión Financiera Primer Trimestre 2024

INSTITUTO REGISTRAL Y CATASTRAL DEL ESTADO DE NUEVO LEON

Informe de Avance de Gestión Primer Trimestre 2024

Proyecciones de Egresos

(PESOS)

(CIFRAS NOMINALES)

Concepto (b)	Año en Cuestión (de Iniciativa de ley) c	Año 1 (d)	Año 2 (d)	Año 3 (d)	Año 4 (d)	Año 5 (d)
1. Gasto No Etiquetado (1=A+B+C+D+E+F+G+H+I+J+K+L)	415,685,971	434,580,788	453,475,605	472,370,423	491,265,240	510,160,057
A. Servicios Personales	257,419,511	269,120,398	280,821,285	292,522,172	304,223,059	315,923,947
B. Materiales y Suministros	28,809,436	30,118,956	31,428,476	32,737,997	34,047,517	35,357,038
C. Servicios Generales	129,457,024	135,341,434	141,225,844	147,110,254	152,994,663	158,879,073
D. Transferencia, Asignaciones, Subsidios y Otras Ayudas	0	0	0	0	0	0
E. Bienes muebles, Inmuebles e Intangibles	0	0	0	0	0	0
F. Inversión Pública	0	0	0	0	0	0
G. Inversiones Financieras y otras provisiónes	0	0	0	0	0	0
H. Participaciones y Aportaciones	0	0	0	0	0	0
I. Deuda Pública	0	0	0	0	0	0
1. Gasto Etiquetado (1=A+B+C+D+E+F+G+H+I+J+K+L)	0	0	0	0	0	0
A. Servicios Personales	0	0	0	0	0	0
B. Materiales y Suministros	0	0	0	0	0	0
C. Servicios Generales	0	0	0	0	0	0
D. Transferencia, Asignaciones, Subsidios y Otras Ayudas	0	0	0	0	0	0
E. Bienes muebles, Inmuebles e Intangibles	0	0	0	0	0	0
F. Inversión Pública	0	0	0	0	0	0
G. Inversiones Financieras y otras provisiónes	0	0	0	0	0	0
H. Participaciones y Aportaciones	0	0	0	0	0	0
I. Deuda Pública	0	0	0	0	0	0
3. Total de Egresos Proyectados (3=1+2)	415,685,971	434,580,788	453,475,605	472,370,423	491,265,240	510,160,057

Informe de Avance de Gestión Financiera Primer Trimestre 2024

INSTITUTO REGISTRAL Y CATASTRAL DEL ESTADO DE NUEVO LEÓN Informe de Avance de Gestión Primer Trimestre 2024 Resultados de Ingresos-LDF						
(PESOS)						
Concepto (b)	Año 5 (c)	Año 4 (c)	Año 3 (c)	Año 2 (c)	Año 1 (c)	Año del Ejercicio Vigente (d)
1. Ingresos de Libre Disposición (1=A+B+C+D+E+F+G+H+I+J+K+L)	1,246,656,984	1,112,299,416	1,535,139,347	1,710,960,779	1,770,417,073	416,006,604
A. Impuestos	0	0	0	0	0	0
B. Cuotas y Aportaciones de Seguridad Social	0	0	0	0	0	0
C. Contribuciones de Mejoras	0	0	0	0	0	0
D. Derechos	1,042,302,226	893,629,805	1,290,655,519	1,346,264,522	1,444,822,632	369,939,845
E. Productos	0	0	0	0	0	0
F. Aprovechamientos	0	0	0	0	0	0
G. Ingresos por Ventas de Bienes y Servicios	0	0	0	0	0	0
H. Participaciones	0	0	0	0	0	0
I. Incentivos Derivados de la Colaboración Fiscal	0	0	0	0	0	0
J. Transferencias	200,058,868	215,590,446	240,694,305	360,346,938	319,469,357	40,833,472
K. Convenios	0	0	0	0	0	0
L. Otros Ingresos de Libre Disposición	4,295,890	3,079,165	3,789,523	4,349,319	6,125,084	5,233,287
2. Transferencias Federales Etiquetadas (2=A+B+C+D+E)	0	0	0	0	0	0
A. Aportaciones	0	0	0	0	0	0
B. Convenios	0	0	0	0	0	0
C. Fondos Distintos de Aportaciones	0	0	0	0	0	0
D. Transferencias, Subsidios, Suvenciones, Pensiones y Jubilaciones.	0	0	0	0	0	0
E. Otras Transferencias Federales Etiquetadas	0	0	0	0	0	0
3. Ingresos Derivados de Financiamientos (3=A)	0	0	0	0	0	0
A. Ingresos Derivados de Financiamiento	0	0	0	0	0	0
4. Total de Ingresos Proyectados (4=1+2+3)	1,246,656,984	1,112,299,416	1,535,139,347	1,710,960,779	1,770,417,073	416,006,604
Datos Informativos						
1. Ingresos Derivados de Financiamientos con Fuente de Ingresos de Recursos de Libre	0	0	0	0	0	0
2. Ingresos Derivados de Financiamientos con Fuente de Pago de Transferencias Federa	0	0	0	0	0	0
3. Ingresos Derivados de Financiamientos (3=1+2)	1,246,656,984	1,112,299,416	1,535,139,347	1,710,960,779	1,770,417,073	416,006,604

1. Los importes corresponden al momento contable de los ingresos devengados.

2. los importes corresponden a los ingresos devengados al cierre trimestral mas reciente disponible y estimados para el resto del ejercicio.

Informe de Avance de Gestión Financiera Primer Trimestre 2024

INSTITUTO REGISTRAL Y CATASTRAL DEL ESTADO DE NUEVO LEON Informe de Avance de Gestion Primer Trimestre 2024 Resultados de Egresos (PESOS)						
Concepto (b)	Año 5 (c)	Año 4 (c)	Año 3 (c)	Año 2 (c)	Año 1 (c)	Año del Ejercicio Vigente (d)
1. Gasto No Etiquetado (1=A+B+C+D+E+F+G+H+I+J+K+L)	202,922,333	217,628,586	241,520,974	363,228,864	321,854,788	41,587,628
A. Servicios Personales	162,420,046	165,553,439	193,269,484	211,700,659	231,938,466	32,585,230
B. Materiales y Suministros	4,018,612	3,100,728	5,084,740	15,302,248	18,229,177	478,329
C. Servicios Generales	36,483,675	48,974,419	43,166,750	136,225,958	71,687,144	8,524,069
D. Transferencia, Asignaciones, Subsidios y Otras Ayudas	0	0	0	0	0	0
E. Bienes muebles, Inmuebles e Intangibles	0	0	0	0	0	0
F. Inversión Pública	0	0	0	0	0	0
G. Inversiones Financieras y otras provisiónes	0	0	0	0	0	0
H. Participaciones y Aportaciones	0	0	0	0	0	0
I. Deuda Publica	0	0	0	0	0	0
1. Gasto Etiquetado (1=A+B+C+D+E+F+G+H+I+J+K+L)	0	0	0	0	0	0
A. Servicios Personales	0	0	0	0	0	0
B. Materiales y Suministros	0	0	0	0	0	0
C. Servicios Generales	0	0	0	0	0	0
D. Transferencia, Asignaciones, Subsidios y Otras Ayudas	0	0	0	0	0	0
E. Bienes muebles, Inmuebles e Intangibles	0	0	0	0	0	0
F. Inversión Pública	0	0	0	0	0	0
G. Inversiones Financieras y otras provisiónes	0	0	0	0	0	0
H. Participaciones y Aportaciones	0	0	0	0	0	0
I. Deuda Publica	0	0	0	0	0	0
3. Total de Egresos Projectados (3=1+2)	202,922,333	217,628,586	241,520,974	363,228,864	321,854,788	41,587,628

1. Los importes corresponden a los egresos totales devengados

2. los importes corresponden a los egresos devengados al cierre del trimestre mas reciente disponible y estimados para el resto del ejercicio

Informe de Avance de Gestión Financiera Primer Trimestre 2024

INSTITUTO REGISTRAL Y CATASTRAL DEL ESTADO DE NUEVO LEÓN Informe de Avance de Gestión Primer Trimestre 2024 Informe sobre estudios Actuariales Del 1 de Enero al 31 de Marzo 2024 (Pesos)					
	Pensiones y Jubilaciones	Salud	Riesgos de trabajo	Invalidez y vida	Otras prestaciones Sociales
Tipo de Sistema	0	0	0	0	0
Prestación Laboral o fondo general para trabajadores del estado o municipio	0	0	0	0	0
Beneficio definido, Contribución definida o Mixta	0	0	0	0	0
Población afiliada	0	0	0	0	0
Activos	0	0	0	0	0
Edad máxima	0	0	0	0	0
Edad mínima	0	0	0	0	0
Edad promedio	0	0	0	0	0
Pensionados y Jubilados	0	0	0	0	0
Edad máxima	0	0	0	0	0
Edad mínima	0	0	0	0	0
Edad promedio	0	0	0	0	0
Beneficiarios	0	0	0	0	0
Promedio de años de servicios (trabajadores activos)	0	0	0	0	0
Aportación Individual al plan de pensión como % del salario	0	0	0	0	0
Aportación del ente público al plan de pensión como % del salario	0	0	0	0	0
Crecimiento esperado de los pensionados y jubilados (como%)	0	0	0	0	0
Crecimiento esperado de los activos (como%)	0	0	0	0	0
Edad de Jubilación o pensión	0	0	0	0	0
Esperanza de vida	0	0	0	0	0
Ingresos del Fondo	0	0	0	0	0
Ingresos anuales al Fondo de pensiones	0	0	0	0	0
Nomina anual	0	0	0	0	0
Activos	0	0	0	0	0
Pensionados y Jubilados	0	0	0	0	0
beneficiarios de pensionados y Jubilados	0	0	0	0	0
Monto mensual por pensión	0	0	0	0	0
Máximo	0	0	0	0	0
Mínimo	0	0	0	0	0
Promedio	0	0	0	0	0
Monto de la reserva	0	0	0	0	0
Valor presente de las obligaciones	0	0	0	0	0
Pensiones y Jubilaciones en curso del pago	0	0	0	0	0
Generación Actual	0	0	0	0	0
Generaciones futuras	0	0	0	0	0
Valor presente de las contribuciones asociadas a sueldos futuros de cotización X%	0	0	0	0	0
Generación Actual	0	0	0	0	0
Generaciones futuras	0	0	0	0	0
Valor presente de las aportaciones futuras	0	0	0	0	0
Generación Actual	0	0	0	0	0
Generaciones futuras	0	0	0	0	0
Otros Ingresos	0	0	0	0	0
Déficit/superávit actuarial	0	0	0	0	0
Generación Actual	0	0	0	0	0
Generaciones futuras	0	0	0	0	0
Periodo de suficiencia	0	0	0	0	0
Año de descapitalización	0	0	0	0	0
Tasa de rendimiento	0	0	0	0	0
Estudio Actuarial	0	0	0	0	0
Año de elaboración	0	0	0	0	0
Empresa que elaboró estudio actuarial	0	0	0	0	0

El Instituto no esta en condiciones de proporcionar informacion referente a este formato debido a que la informacion obra en la Secretaria de Administracion en la Direccion de Recursos Humanos, esto debido al convenio de colaboracion existente entre este Instituto y la Secretaria de Administracion.


Relación de Esquemas de Deuda y Otros Pasivos, Obligaciones Diferentes de Financiamiento e Informes Actuariales de la LDF.

Esquemas de deuda y otros pasivos

El Instituto debido a su operación y convenio de colaboración con la SFYTGE no cuenta con obligaciones diferentes de financiamiento e informes de estudios actuariales al momento.



Josefaria Urrutia Garcia
Director General



Octavio Gerardo Navarro Gomez del Campo
Encargado de la Unidad de Administración y Finanzas



NOTAS ACLARATORIAS

Información Contable-Presupuestal de Egresos


El Instituto mantiene vigente el convenio de colaboración, por lo cual la SFYTGE devenga del presupuesto del Instituto las operaciones las cuales denomina Transferencia al Instituto.

A la fecha del presente informe financiero se plasmó la información del reporte final de transferencias proporcionado por la Secretaria de Finanzas y Tesorería General del Estado el día 10 de abril del 2024 a para el llenado de este Informe de Avance de Gestión Financiera del Primer Trimestre 2024.

El saldo de transferencias a este Instituto es \$40,833,471 las cuales han sido pagadas \$35,414,172 existiendo cuentas por pagar a por la cantidad de \$ 5,419,299; lo anterior se expresa para fines informativos.



Josemaría Bruttia García
Director General



Octavio Gerardo Navarro Gomez del Campo
Encargado de la Unidad de Administración y Finanzas

Información Contable-Patrimonial


En el Ejercicio 2023 el Gobierno del Estado de Nuevo León por medio de la Dirección de Patrimonio dono al Instituto parte de los bienes que este último tenía a su cargo mediante comodato esto en virtud del convenio de colaboración que se tiene con la SFYTGE.

Se realizó un Avalúo de parte de la Correduría Publica 33 por 3,339 artículos la cual determino que el valor comercial de los mismos se dictamina en \$3,778,100.

Los bienes traspasados al Instituto contablemente son registrados en cuentas de orden por el monto dictaminado, por lo que se hace la aclaración que no afectan los estados financieros ya que los bienes no fueron adquiridos ni depreciados por el Instituto, dado que al momento de la donación ya se encontraban totalmente depreciados.



Josemaría Chrutia García
Director General



Octavio Gerardo Navarro Gomez del Campo
Encargado de la Unidad de Administración y Finanzas

Informe Anual 2023

Informe de Avance de Gestion Primer Trimestre 2024			
Estado de Variación en la Hacienda Pública			
Del 1 de Enero al 31 de Marzo 2024			
(Pesos)			
INSTITUTO REGISTRAL Y CATASTRAL DEL ESTADO DE NUEVO LEON			
Concepto	Estimado/Aprobado	Devengado	Recaudado/ Pagado
Rubro de Ingresos	\$ 311,728,029	\$ 46,066,759	\$ 40,647,460
Impuestos	\$ -	\$ -	\$ -
Cuotas y Aportaciones de Seguridad Social	\$ -	\$ -	\$ -
Contribuciones de Mejoras	\$ -	\$ -	\$ -
Derechos	\$ -	\$ -	\$ -
Productos	\$ -	\$ 5,233,287	\$ 5,233,287
Aprovechamientos	\$ -	\$ -	\$ -
Ingresos por Venta de Bienes, Prestación de Servicios, Otros Ingresos	\$ -	\$ -	\$ -
Participaciones, Aprobaciones, Convenios, Incentivos Derivados de la Colaboración Fiscal y Fondos Distintos de Aportaciones	\$ -	\$ -	\$ -
Transferencias, Asignaciones, Subsidios y Subvenciones, Pensiones y Jubilaciones	\$ 311,728,029	\$ 40,833,472	\$ 35,414,173
Ingresos Derivados de Financiamiento	\$ -	\$ -	\$ -
Capitulo de Gasto	\$ 311,728,029	\$ 41,587,628	\$ 36,168,329
Servicios Personales	\$ 284,037,539	\$ 32,585,230	\$ 32,307,495
Materiales y Suministros	\$ 18,258,031	\$ 478,329	\$ 369,490
Servicios Generales	\$ 9,432,459	\$ 8,524,069	\$ 3,491,345
Transferencias, Asignaciones, Subsidios y Otras Ayudas	\$ -	\$ -	\$ -
Bienes Muebles, Inmuebles e Intangibles	\$ -	\$ -	\$ -
Inversión Pública	\$ -	\$ -	\$ -
Inversiones Financieras y Otras Provisiones	\$ -	\$ -	\$ -
Participaciones y Aportaciones	\$ -	\$ -	\$ -
Deuda Pública	\$ -	\$ -	\$ -
Total de las operaciones	\$ -	\$ 4,479,130	\$ 4,479,130

Bajo protesta de decir verdad declaramos que los Estados Financieros y sus Notas son razonablemente correctos y responsabilidad del emisor