



(IRCNL)

**INSTITUTO  
REGISTRAL Y CATASTRAL  
DEL ESTADO DE NUEVO LEÓN**



## **INSTITUTO REGISTRAL Y CATASTRAL DEL ESTADO DE NUEVO LEÓN**

### **ANTECEDENTES**

En base al acuerdo de sectorización de la Administración Pública del Gobierno del Estado de Nuevo León publicado en el periódico oficial del Estado de Nuevo León el día 18 de junio de 2010 es creado el Instituto Registral y Catastral del Estado de Nuevo León; es un organismo público descentralizado que tiene personalidad jurídica y patrimonio propio y goza de autonomía jurídica, técnica y económica. Nace para fortalecer la certeza jurídica del patrimonio de los nuevoleonenses, a través del cumplimiento de su objeto y atribuciones.

### **MISIÓN**

Brindar a la ciudadanía de manera oportuna y adecuada la certeza jurídica y técnica que necesita para asegurar su patrimonio contribuyendo con ello al desarrollo económico del Estado de Nuevo León, fortaleciendo el funcionamiento racional de la sociedad procurando que en el Estado se cuente con información veraz y confiable.

### **INFORMACIÓN OPERATIVA RELEVANTE**

Durante el Ejercicio del año 2021 de operaciones del IRCNL, se continua con los trabajos de modernización iniciados en el Registro Público de la Propiedad, cuyo proyecto opera suscrito al Programa de Modernización de los Registros Públicos de origen federal, así como en los trabajos tendientes a integrar electrónicamente la información de las bases de datos y archivos públicos del Registro Público y Catastro del Estado.

Así mismo, como tarea permanente se siguen dando pasos hacia la identificación plena del inmueble mediante una cartografía digital precisa y oficial, con apoyo de tecnologías que permita mayor certidumbre jurídica documental.

## Informe de Avance de Gestión Financiera Anual del 2021

Por otra parte, la operación diaria del IRCNL con sede en el Pabellón Ciudadano y el resto de los 8 distritos del Registro Público y las 7 delegaciones del Catastro generó alrededor de 437,975 trámites en el Ejercicio del 2021

Para la elaboración de los Estados Financieros, particularmente el Estado de Actividades, utilizamos la información concentrada en formato Excel y suministrada vía electrónica por la Dirección de Centro de Servicios Compartidos y Atención a Organismos Paraestatales de la Secretaría de Finanzas y Tesorería General del Estado con fecha de corte al 31 de diciembre del 2021

De conformidad a lo establecido en la Constitución Política del Estado Libre y Soberano de Nuevo León; la Ley de Administración Financiera para el Estado de Nuevo León; la Ley Orgánica de la Administración Pública para el Estado de Nuevo León; la Ley de Fiscalización Superior del Estado de Nuevo León y La Ley General de Contabilidad Gubernamental, el Ejecutivo y sus Organismos Descentralizados y Fideicomisos, así como las personas físicas o morales, públicas o privadas que reciban recursos públicos, deberán rendir su Cuenta Pública en forma anual al H. Congreso del Estado, en los términos y plazos que esta misma legislación establece. Por lo anterior, se emite el Informe de Avance de Gestión Financiera Anual del 2021.

INSTITUTO REGISTRAL Y CATASTRAL DEL ESTADO DE NUEVO LEON								
INDICADORES DE GESTIÓN								
Indicador	Objetivo	Unidad de medida	Año 2020	TRIMESTRE 2021				Total
				Primero	Segundo	Tercero	Cuarto	
Servicios brindados a la ciudadanía	2,134,217	Trámite	1,315,891	324,780	435,695	435,598	437,975	1,634,048

# Información Contable



## Informe de Avance de Gestión Financiera Anual del 2021

Informe Avance de Gestión Financiera Anual 2021
Estado de Actividades
Del 1 de Enero al 31 de Diciembre 2021 y 2020
(Pesos)
<b>INSTITUTO REGISTRAL Y CATASTRAL DEL ESTADO DE NUEVO LEON</b>

Concepto	Anual 2021	Anual 2020	Concepto	Anual 2021	Anual 2020
<b>INGRESOS Y OTROS BENEFICIOS</b>			<b>GASTOS Y OTRAS PÉRDIDAS</b>		
Ingresos de la Gestión	\$0	\$0	Gastos de Financiamiento	\$241,520,974	\$217,542,666
Impuestos	0	0	Servicios Personales	193,269,484	165,553,439
Cuotas y Aportaciones de Seguridad Social	0	0	Materiales y Suministros	5,084,740	3,100,728
Contribuciones de Mejoras	0	0	Servicios Generales	43,166,750	48,888,499
Derechos	0	0			
Productos de Tipo Corriente (1)	0	0	Transferencia, Asignaciones, Subsidios y Otras Ayudas	\$0	\$0
Aprovechamientos del Tipo Corriente	0	0	Transferencias Internas y Asignaciones al Sector Público	0	0
Ingresos por Ventas de Bienes y Servicios	0	0	Transferencias al Resto del Sector Público	0	0
Ingresos no Comprendidos en las Fracciones de la Ley de	0	0	Subsidios y Subvenciones	0	0
Ingresos Causados en Ejercicios Fiscales Anteriores pendientes	0	0	Ayudas Sociales	0	0
Pendientes de Liquidación o Pago			Pensiones y Jubilaciones	0	0
Participaciones, Aportaciones, Transferencias, Asignaciones, Subsidios y Otras Ayudas	\$240,694,305	\$215,590,446	Transferencias a Fideicomisos, Mandatos y Contratos Análogos	0	0
Participaciones y Aportaciones	0	0	Transferencias a la Seguridad Social	0	0
Transferencia, Asignaciones, Subsidios y Otras Ayudas	240,694,305	215,590,446	Donativos	0	0
			Transferencias al Exterior	0	0
Otros Ingresos y Beneficios	\$3,789,523	\$3,079,166			
Ingresos Financieros	56,489	14,138	Participaciones y Aportaciones	\$0	\$0
Incremento por Variación de Inventarios	0	0	Participaciones	0	0
Disminución del Exceso de Estimaciones por Pérdida o Deterioro u Obsolescencia	0	0	Aportaciones	0	0
Disminución del Exceso de Provisiones	0	0	Convenios	0	0
Otros Ingresos y Beneficios Varios	3,733,033	3,065,028			
<b>Total de Ingresos y Otros Beneficios</b>	<b>\$244,483,828</b>	<b>\$218,669,612</b>	Intereses, Comisiones y Otros Gastos de la Deuda Pública	\$0	\$0
			Intereses de Deuda Pública	0	0
			Comisiones de Deuda Pública	0	0
			Costo por Coberturas	0	0
			Apoyos Financieros	0	0
			Otros Gastos y Pérdidas Extraordinarias	\$99,084	\$92,138
			Estimaciones, Depreciaciones, Deterioros, Obsolescencia y Provisiones	\$99,084	\$92,138
			Disminución de Inventarios	0	0
			Aumento por Insuficiencia de Estimaciones por Pérdida o Deterioro y Obsolescencia	0	0
			Aumento por Insuficiencia de Provisiones	0	0
			Otros Gastos	\$0	0
			Inversión Pública	\$0	\$0
			Inversión Pública no Capitalizable	\$0	0
			<b>Total de Gastos y Otras Pérdidas</b>	<b>\$241,620,068</b>	<b>\$217,634,804</b>
			<b>Resultado del Ejercicio (Ahorro/Desahorro)</b>	<b>\$2,863,769</b>	<b>\$1,034,808</b>

Bajo protesta de decir verdad declaramos que los Estados Financieros y sus Notas son razonablemente correctos y responsabilidad del emisor

  
 \_\_\_\_\_  
 Josemaría Urrutia García  
 Director General


  
 \_\_\_\_\_  
 Octavio Gerardo Navarro Gomez del Campo  
 Encargado de la Unidad de Administración y Finanzas


## Informe de Avance de Gestión Financiera Anual del 2021

Informe Avance de Gestión Financiera Anual 2021  
 Estado de Situación Financiera  
 Del 1 de Enero al 31 de Diciembre 2021 y 2020  
 (Pesos)  
 INSTITUTO REGISTRAL Y CATASTRAL DEL ESTADO DE NUEVO LEÓN

Concepto	Anual 2021	Anual 2020	Concepto	Anual 2021	Anual 2020
<b>ACTIVO</b>			<b>PASIVO</b>		
<b>Activo Circulante</b>			<b>Pasivo Circulante</b>		
Efectivo y Equivalentes	2,244,138	5,613,709	Cuentas Por Pagar a Corto Plazo	0	0
Derechos a Recibir Efectivo y Equivalentes	6,038,271	4,284	Documentos por Pagar a Corto Plazo	0	0
Derechos a Recibir Bienes o Servicios	0	0	Porción a Corto Plazo de la Deuda Pública a Largo Plazo	0	0
Inventarios	0	0	Títulos y Valores a Corto Plazo	0	0
Almacenes	0	0	Pasivos Diferidos a Corto Plazo	0	0
Estimación por Pérdida o Deterioro de Activos Circulantes	0	0	Fondos y Bienes de Terceros en Garantía y/o Administración a Corto Plazo	0	0
Otros Activos Circulantes	0	0	Provisiones a Corto Plazo	0	0
<b>Total de Activos Circulantes</b>	<b>\$8,283,409</b>	<b>\$5,617,993</b>	Otros Pasivos a Corto Plazo	0	0
			<b>Total de Pasivo Circulante</b>	<b>\$0</b>	<b>\$0</b>
<b>Activo No Circulante</b>			<b>Pasivo No Circulante</b>		
Inversiones Financieras a Largo Plazo	0	0	Cuentas por Pagar a Largo Plazo	0	0
Derechos a Recibir Efectivo o Equivalentes a Largo Plazo	66,073	66,073	Documentos por Pagar a Largo Plazo	0	0
Bienes Inmuebles, Infraestructura y Construcciones en Proceso	0	0	Deuda Pública a Largo Plazo	0	0
Bienes Muebles	1,561,216	1,263,776	Pasivos Diferidos a Largo Plazo	0	0
Activos Intangibles	0	0	Fondos y Bienes de Terceros en Garantía y/o en Administración a Largo Plazo	0	0
Depreciación, Deterioro y Amortización Acumulada de Bienes	(\$1,091,442)	(\$992,358)	Provisiones a Largo Plazo	0	0
Activos Diferidos	0	0			
Estimación por Pérdida o Deterioro de Activos no Circulantes	0	0	<b>Total de Pasivos No Circulantes</b>	<b>\$0</b>	<b>\$0</b>
Otros Activos no Circulantes	0	0			
<b>Total de Activos no Circulantes</b>	<b>\$536,848</b>	<b>\$337,494</b>	<b>Total del Pasivo</b>	<b>\$0</b>	<b>\$0</b>
			<b>HACIENDA PÚBLICA/PATRIMONIO</b>		
			<b>Hacienda Pública/Patrimonio Contribuido</b>	<b>\$0</b>	<b>\$0</b>
			Aportaciones	0	0
			Donaciones de Capital	0	0
			Actualización de la Hacienda Pública/Patrimonio	0	0
			<b>Hacienda Pública/Patrimonio Generado</b>	<b>\$8,819,266</b>	<b>\$5,955,486</b>
			Resultados del Ejercicio (Ahorro / Desahorro)	\$2,863,769	\$1,034,808
			Resultados de Ejercicios Anteriores	5,533,277	4,498,469
			Revalúos	0	0
			Reservas	0	0
			Rectificaciones de Resultados de Ejercicios Anteriores	\$422,210	\$422,210
			<b>Exceso o Insuficiencia en la Actualización de La Hacienda Pública/Patrimonio</b>	<b>\$0</b>	<b>\$0</b>
			Resultado por Posición Monetaria	0	0
			Resultado por Tenencia de Activos no Monetarios	0	0
			<b>Total Hacienda Pública/Patrimonio</b>	<b>\$8,819,266</b>	<b>\$5,955,486</b>
<b>Total del Activo</b>	<b>\$8,819,266</b>	<b>\$5,955,486</b>	<b>Total de Pasivo y Hacienda Pública/Patrimonio</b>	<b>\$8,819,266</b>	<b>\$5,955,486</b>

Bajo protesta de decir verdad declaramos que los Estados Financieros y sus Notas son razonablemente correctos y responsabilidad del emisor

  
 Josemaría Urrutia García  
 Director General

  
 Octavio Gerardo Navarro Gomez del Campo  
 Encargado de la Unidad de Administración y Finanzas


## Informe de Avance de Gestión Financiera Anual del 2021

Informe Avance de Gestión Financiera Anual 2021					
Estado de Cambios en la Situación Financiera					
Al 31 de Diciembre del 2021 y 2020					
(Pesos)					
INSTITUTO REGISTRAL Y CATASTRAL DEL ESTADO DE NUEVO LEÓN					
Concepto	Origen	Aplicación	Concepto	Origen	Aplicación
<b>ACTIVO</b>	<b>\$8,819,256</b>	<b>\$0</b>	<b>PASIVO</b>	<b>\$8,819,256</b>	<b>\$0</b>
<b>Activo Circulante</b>	<b>\$8,283,409</b>	<b>\$0</b>	<b>Pasivo Circulante</b>	<b>\$0</b>	<b>\$0</b>
Efectivo y Equivalentes	2,244,138	0	Cuentas por Pagar a Corto Plazo	0	0
Derechos a Recibir Efectivo y Equivalentes	6,039,271	0	Documentos por Pagar a Corto Plazo	0	0
Derechos a Recibir Bienes o Servicios	0	0	Porción a Corto Plazo de la Deuda Pública a Largo Plazo	0	0
Inventarios	0	0	Títulos y Valores a Corto Plazo	0	0
Almacenes	0	0	Pasivos Diferidos a Corto Plazo	0	0
Estimación por Pérdida o Deterioro de Activos Circulantes	0	0	Fondos y Bienes de Terceros en Garantía y/o Administración a Corto Plazo	0	0
Otros Activos Circulantes	0	0	Provisiones a Corto Plazo	0	0
			Otros Pasivos a Corto Plazo	0	0
<b>Activo No Circulante</b>	<b>\$535,848</b>	<b>\$0</b>	<b>Pasivo No Circulante</b>	<b>\$0</b>	<b>\$0</b>
Inversiones Financieras a Largo Plazo	0	0	Cuentas por Pagar a Largo Plazo	0	0
Derechos a Recibir Efectivo o Equivalentes a Largo Plazo	66,073	0	Documentos por Pagar a Largo Plazo	0	0
Bienes Inmuebles, Infraestructura y Construcciones en Proceso	0	0	Deuda Pública a Largo Plazo	0	0
Bienes Muebles	1,561,216	0	Pasivos Diferidos a Largo Plazo	0	0
Activos Intangibles	0	0	Fondos y Bienes de Terceros en Garantía y/o en Administración a Largo Plazo	0	0
Depreciación, Deterioro y Amortización Acumulada de Bienes	(\$1,091,442)	0	Provisiones a Largo Plazo	0	0
Activos Diferidos	0	0			
Estimación por Pérdida o Deterioro de Activos no Circulantes					
Otros Activos no Circulantes	0	0			
			<b>HACIENDA PÚBLICA/PATRIMONIO</b>	<b>\$0</b>	<b>\$0</b>
			<b>Hacienda Pública/Patrimonio Contribuido</b>	<b>\$0</b>	<b>\$0</b>
			Aportaciones	0	0
			Donaciones de Capital	0	0
			Actualización de la Hacienda Pública/Patrimonio	0	0
			<b>Hacienda Pública/Patrimonio Generado</b>	<b>\$8,819,256</b>	<b>\$0</b>
			Resultados del Ejercicio (Ahorro/Desahorro)	\$2,863,769	0
			Resultados de Ejercicios Anteriores	5,533,277	0
			Revalúos	0	0
			Reservas	0	0
			Rectificaciones de Resultados de Ejercicios Anteriores	\$422,210	0
			<b>Exceso o Insuficiencia en la Actualización de la Hacienda Pública/Patrimonio</b>	<b>\$0</b>	<b>\$0</b>
			Resultado por Posición Monetaria	0	0
			Resultado por Tenencia de Activos no Monetarios	0	0

Bajo protesta de decir verdad declaramos que los Estados Financieros y sus Notas son razonablemente correctos y responsabilidad del emisor



Josemaría Urrutia García  
Director General



Octavio Gerardo Navarro Gomez del Campo  
Encargado de la Unidad de Administración y Finanzas




**Informe de Avance de Gestión Financiera Anual del 2021**

Informe Avance de Gestión Financiera Anual 2021					
Estado Analítico del Activo					
Del 1 de Enero al 31 de Diciembre 2021 y 2020					
(Pesos)					
INSTITUTO REGISTRAL Y CATASTRAL DEL ESTADO DE NUEVO LEON					
Concepto	Saldo Inicial 1	Cargos del Periodo 2	Abonos del Periodo 3	Saldo Final 4=(1+2-3)	Variación del Periodo (4-1)
<b>ACTIVO</b>	<b>\$5,955,488</b>	<b>\$40,194,080</b>	<b>\$37,330,312</b>	<b>\$8,819,256</b>	<b>\$2,863,768</b>
<b>Activo Circulante</b>	<b>\$5,617,993</b>	<b>\$39,995,727</b>	<b>\$37,330,312</b>	<b>\$8,283,408</b>	<b>\$2,665,415</b>
Efectivo y Equivalentes	5,613,709	18,837,419	22,206,992	2,244,137	(3,369,572)
Derechos a recibir Efectivo y Equivalentes	4,284	21,158,307	15,123,320	6,039,271	6,034,987
Derechos a Recibir Bienes o Servicios	0	0	0	0	0
Inventarios	0	0	0	0	0
Almacénes	0	0	0	0	0
Estimación por Pérdida o Deterioro de Activos Circulantes	0	0	0	0	0
Otros Activos Circulantes	0	0	0	0	0
<b>Activo No Circulante</b>	<b>\$337,495</b>	<b>198,353</b>	<b>0</b>	<b>\$535,848</b>	<b>198,353</b>
Inversiones Financieras a largo Plazo	0	0	0	0	0
Derechos a Recibir Efectivo o Equivalentes a Largo Plazo	66,073	0	0	66,073	0
Bienes Inmuebles Infraestructura y Construcciones en Proceso	0	0	0	0	0
Bienes Muebles	1,263,779	297,437	0	1,561,216	297,437
Activos Intangibles	0	0	0	0	0
Depreciación, Deterioro y Amortización Acumulada de Bienes	(992,357)	(99,084)	0	(1,091,441)	(99,084)
Activos Diferidos	0	0	0	0	0
Estimación por Pérdida o Deterioro de Activos no Circulantes	0	0	0	0	0
Otros Activos no Circulantes	0	0	0	0	0

Bajo protesta de decir verdad declaramos que los Estados Financieros y sus Notas son razonablemente correctos y responsabilidad del emisor



Josemaría Urrutia García  
Director General




Octavio Gerardo Navarro Gomez del Campo  
Encargado de la Unidad de Administración y Finanzas


Informe de Avance de Gestión Financiera Anual del 2021

Informe Avance de Gestión Financiera Anual 2021				
Estado Analítico de la Deuda y Otros Pasivos				
Del 1 de Enero al 31 de Diciembre 2021 y 2020				
(Pesos)				
INSTITUTO REGISTRAL Y CATASTRAL DEL ESTADO DE NUEVO LEÓN				
Denominación de las Deudas	Moneda de Contratación	Institución o País Acreedor	Saldo Inicial del Período	Saldo Final del Período
<b>DEUDA PÚBLICA</b>				
Corto Plazo				
<b>Deuda Interna</b>				
Instituciones de Crédito	0	0	0	0
Títulos y Valores:	0	0	0	0
Arrendamientos Financieros	0	0	0	0
<b>Deuda Externa</b>				
Organismos Financieros Internacionales	0	0	0	0
Deuda Bilateral:	0	0	0	0
Títulos y Valores:	0	0	0	0
Arrendamientos Financieros:	0	0	0	0
<b>Subtotal a Corto Plazo</b>	<b>\$0</b>	<b>\$0</b>	<b>\$0</b>	<b>\$0</b>
Largo Plazo:				
<b>Deuda Interna</b>				
Instituciones de Crédito	0	0	0	0
Títulos y Valores:	0	0	0	0
Arrendamientos Financieros	0	0	0	0
<b>Deuda Externa</b>				
Organismos Financieros Internacionales	0	0	0	0
Deuda Bilateral:	0	0	0	0
Títulos y Valores:	0	0	0	0
Arrendamientos Financieros:	0	0	0	0
<b>Subtotal a Largo Plazo</b>	<b>\$0</b>	<b>\$0</b>	<b>\$0</b>	<b>\$0</b>
<b>Otros Pasivos:</b>	<b>\$0</b>	<b>\$0</b>	<b>\$0</b>	<b>\$0</b>
<b>Total Deuda y Otros Pasivos</b>	<b>\$0</b>	<b>\$0</b>	<b>\$0</b>	<b>\$0</b>

Bajo protesta de decir verdad declaramos que los Estados Financieros y sus Notas son razonablemente correctos y responsabilidad del emisor



Josemaría Urrutia García  
Director General




Octavio Gerardo Navarro Gomez del Campo  
Encargado de la Unidad de Administración y Finanzas




**Informe de Avance de Gestión Financiera Anual del 2021**

Informe Avance de Gestión Financiera Anual 2021					
Estado de Variación en la Hacienda Pública					
Del 1 de Enero al 31 de Diciembre 2021 y 2020					
(Pesos)					
INSTITUTO REGISTRAL Y CATASTRAL DEL ESTADO DE NUEVO LEÓN					
Concepto	Hacienda Pública / Patrimonio Contribuido	Hacienda Pública/Patrimonio Generado de Ejercicios Anteriores	Hacienda Pública/Patrimonio Generado del Ejercicio	Ajustes por Cambios de Valor	Total
Rectificaciones de Resultados de Ejercicios Anteriores	0	0	0	0	0
Patrimonio Neto Inicial Ajustado del Ejercicio	0	0	0	0	0
Aportaciones	0	0	0	0	0
Donaciones de Capital	0	0	0	0	0
Actualización de la Hacienda Pública/Patrimonio	0	0	\$422,210	0	\$422,210
Variaciones de la Hacienda Pública/Patrimonio Neto del Ejercicio	0	0	0	0	0
Resultados del Ejercicio (Ahorro/Desahorro)	0	0	0	0	0
Resultados de Ejercicios Anteriores	0	0	0	0	0
Revalúos	0	0	0	0	0
Reservas	0	0	0	0	0
Hacienda Pública/Patrimonio Neto Final del Ejercicio	0	0	0	0	0
Cambios en La Hacienda Pública/Patrimonio Neto del Ejercicio					
Aportaciones	0	0	0	0	0
Donaciones de Capital	0	0	0	0	0
Actualización de la Hacienda Pública/Patrimonio	0	0	0	0	0
Variaciones de la Hacienda Pública/Patrimonio Neto del Ejercicio 2021	0	0	0	0	0
Resultados del Ejercicio (Ahorro/Desahorro)	0	0	\$2,863,769	0	\$2,863,769
Resultados de Ejercicios Anteriores	0	0	\$5,533,277	0	\$5,533,277
Revalúos	0	0	0	0	0
Reservas	0	0	0	0	0
<b>Saldos Neto en la Hacienda Pública/Patrimonio al 31 de Diciembre 2021</b>	<b>0</b>	<b>0</b>	<b>\$8,819,256</b>	<b>0</b>	<b>\$8,819,256</b>

Bajo protesta de decir verdad declaramos que los Estados Financieros y sus Notas son razonablemente correctos y responsabilidad del emisor



Josemaría Urrutia García  
 Director General



Octavio Gerardo Navarro Gomez del Campo  
 Encargado de la Unidad de Administración y Finanzas

## Informe de Avance de Gestión Financiera Anual del 2021

Informe Avance de Gestión Financiera Anual 2021 Estado de Flujos de Efectivo Del 1 de Enero al 31 de Diciembre 2021 y 2020 (Pesos) INSTITUTO REGISTRAL Y CATASTRAL DEL ESTADO DE NUEVO LEÓN					
Concepto	Anual 2021	Anual 2020	Concepto	Anual 2021	Anual 2020
<b>Flujo de Efectivo de las Actividades de la Operación</b>			<b>Flujo de Efectivo de las Actividades de Inversión</b>		
<b>Origen</b>	<b>244,488,112</b>	<b>218,669,612</b>	<b>Origen</b>	<b>0</b>	<b>0</b>
Impuestos	0	0	Bienes inmuebles, Infraestructura y Construcciones en Proceso	0	0
Cuotas y Aportaciones de Seguridad Social	0	0	Bienes Muebles	0	0
Contribuciones de Mejoras	0	0	Otros Origenes de Inversión	0	0
Derechos	0	0			
Productos de Tipo Corriente	0	0	<b>Aplicación</b>	<b>297,437</b>	<b>85,919</b>
Aprovechamientos de Tipo Corriente	0	0	Bienes Inmuebles, Infraestructura y Construcción en Proceso	0	0
Ingresos por Ventas de Bienes y Servicios	0	0	Bienes Muebles	297,437	85,919
Ingresos no comprendidos en las Fracciones de la Ley de Ingresos Causados en Ejercicios Fiscales Anteriores Pendientes de Liquidación o Pago	0	0	Otras Aplicaciones de Inversión	0	0
Participaciones y Aportaciones	4,284	0	<b>Flujo Neto de Efectivo por Actividades de Inversión</b>	<b>(\$297,437)</b>	<b>(\$85,919)</b>
Transferencias, Asignaciones y Subsidios y Otras Ayudas	240,694,305	215,590,446			
Otros Origenes de Operación	3,789,523	3,079,165	<b>Flujo de Efectivo por las Actividades de Financiamiento</b>		
			<b>Origen</b>	<b>0</b>	<b>0</b>
<b>Aplicaciones</b>	<b>241,520,975</b>	<b>217,542,666</b>	Endeudamiento Neto	0	0
Servicios Personales	193,269,485	165,553,439	Interno	0	0
Materiales y Suministros	5,084,740	3,100,728	Externo	0	0
Servicios Generales	43,166,750	48,888,499	Otros Origenes de Financiamiento	0	0
Transferencias Internas y Asignaciones al Sector Público	0	0			
Transferencias al resto del Sector Público	0	0	<b>Aplicación</b>	<b>0</b>	<b>0</b>
Subsidios y Subvenciones	0	0	Servicio de la Deuda	0	0
Ayudas Sociales	0	0	Interno	0	0
Pensiones y Jubilaciones	0	0	Externo	0	0
Transferencias a Fideicomisos, Mandatos y Contratos Análogos	0	0	Otras Aplicaciones de Financiamiento	0	0
Transferencias a la Seguridad Social	0	0			
Donativos	0	0	<b>Flujos Netos de Efectivo por Actividades de Financiamiento</b>	<b>0</b>	<b>0</b>
Transferencias al Exterior	0	0			
Participaciones	0	0	<b>Incremento/Disminución Neta en el Efectivo y Equivalente al Efectivo</b>	<b>\$2,669,699</b>	<b>\$1,041,027</b>
Aportaciones	0	0	<b>Efectivo y Equivalentes al Efectivo al Inicio del Ejercicio (1)</b>	<b>5,613,709</b>	<b>3,144,541</b>
Convenios	0	0	<b>Efectivo y Equivalentes al Efectivo al Final del Ejercicio (1)</b>	<b>8,283,408</b>	<b>4,185,567</b>
Otras Aplicaciones de Operación	0	0			
<b>Flujo neto de Efectivo por Actividades de Operación</b>	<b>\$2,967,136</b>	<b>\$1,126,946</b>			

(1) El saldo de estas cuentas se tomará de la nota 1 de este mismo estado



Josemaría Urrutia García  
Director General



Octavio Gerardo Navarro Gomez del Campo  
Encargado de la Unidad de Administración y Finanzas

# Informe de Pasivos Contingentes

El Instituto debido a su operación y convenio de colaboración con la SFYTGE no cuenta con Pasivos Contingentes al momento.



---

Josemaría Urrutia García  
Director General



---

Octavio Gerardo Navarro Gomez del Campo  
Encargado de la Unidad de Administración y Finanzas

**NOTAS A LOS ESTADOS FINANCIEROS  
AL 31 DE DICIEMBRE DEL 2021  
(Pesos)**

**1.- ACTIVO**

Nuestro Activo se compone de Efectivo y Equivalentes el cual lo integra las cuentas bancarias propias del Instituto, así como de Bienes Muebles mismo que se compone por Mobiliario y Equipo, así como Equipo de Computo propio.

**2.- PASIVO**

No contamos con pasivos al momento.

**3.- PATRIMONIO**

Nuestro patrimonio está conformado por Activo de Bienes Muebles.

**4.- RESULTADOS**

Están representadas las operaciones de Ingresos, las operaciones de Egreso a cargo del Instituto.

# Información Presupuestaria



## Informe de Avance de Gestión Financiera Anual del 2021

Informe Avance de Gestión Financiera Anual 2021 INSTITUTO REGISTRAL Y CATASTRAL DEL ESTADO DE NUEVO LEÓN Estado Analítico de Ingresos Del 1 de Enero al 31 de Diciembre 2021
---

Rubro de Ingresos	Ingresos					
	Estimado	Aampliaciones y Reducciones	Modificado	Devengado	Recaudado	Diferencia
	1	2	3=1+2	4	5	(6=5-1)
Impuestos	0	0	0	0	0	0
Cuotas y Aportaciones de Seguridad Social	0	0	0	0	0	0
Contribuciones de Mejoras	0	0	0	0	0	0
Derechos	0	0	0	0	0	0
Productos	0	0	0	3,789,523	3,789,523	\$3,789,523
Corriente	0	0	0	0	0	0
Capital	0	0	0	0	0	0
Aprovechamientos	0	0	0	0	0	0
Corriente	0	0	0	0	0	0
Capital	0	0	0	0	0	0
Ingresos por Ventas de Bienes y Servicios	0	0	0	0	0	0
Participaciones y Aportaciones	0	0	0	0	0	0
Transferencias, Asignaciones, Subsidios y Otras Ayudas	228,173,218	0	228,173,218	240,694,305	224,609,105	(\$3,564,113)
Ingresos Derivados de Financiamientos	0	0	0	0	0	0
<b>Total</b>	<b>228,173,218</b>	<b>0</b>	<b>228,173,218</b>	<b>244,483,828</b>	<b>228,398,628</b>	<b>\$225,410</b>

Estado Analítico de Ingresos por Fuente de Financiamiento	Ingresos					
	Estimado	Aampliaciones y Reducciones	Modificado	Devengado	Recaudado	Diferencia
	1	2	3=1+2	4	5	(6=5-1)
<b>Ingresos del Gobierno</b>	0	0	0	0	0	0
Impuestos	0	0	0	0	0	0
Contribuciones de Mejoras	0	0	0	0	0	0
Derechos	0	0	0	0	0	0
Productos	0	0	0	3,789,523	3,789,523	\$3,789,523
Corriente	0	0	0	0	0	0
Capital	0	0	0	0	0	0
Aprovechamientos	0	0	0	0	0	0
Corriente	0	0	0	0	0	0
Capital	0	0	0	0	0	0
Participaciones y Aportaciones	0	0	0	0	0	0
Transferencias, Asignaciones, Subsidios y Otras Ayudas	0	0	0	0	0	0
<b>Ingresos de Organismos y Empresas</b>	0	0	0	0	0	0
Cuotas y Aportaciones de Seguridad Social	0	0	0	0	0	0
Ingresos por Ventas de Bienes y Servicios	0	0	0	0	0	0
Transferencias, Asignaciones, Subsidios y Otras Ayudas	228,173,218	0	228,173,218	240,694,305	224,609,105	(\$3,564,113)
<b>Ingresos Derivados de Financiamientos</b>	0	0	0	0	0	0
Ingresos Derivados de Financiamientos	0	0	0	0	0	0
<b>Total</b>	<b>228,173,218</b>	<b>0</b>	<b>228,173,218</b>	<b>244,483,828</b>	<b>228,398,628</b>	<b>\$225,410</b>

**Informe de Avance de Gestión Financiera Anual del 2021**

Informe Avance de Gestión Financiera Anual 2021						
INSTITUTO REGISTRAL Y CATASTRAL DEL ESTADO DE NUEVO LEON						
Estado Analítico del Ejercicio del Presupuesto de Egresos						
Clasificación Administrativa						
Del 1 de Enero al 31 de Diciembre 2021						
Concepto	Egresos					
	Aprobado 1	Ampliaciones/ (Reducciones) 2	Egresos Modificado 3=(1+2)	Devengado 4	Pagado 5	Subejercicio 6=(3-4)
INSTITUTO REGISTRAL Y CATASTRAL DEL ESTADO DE NUEVO LEON	228,173,218	0	228,173,218	241,818,412	225,733,212	(\$13,645,194)
Dependencia o Unidad Administrativa 2	0	0	0	0	0	0
Dependencia o Unidad Administrativa 3	0	0	0	0	0	0
Dependencia o Unidad Administrativa 4	0	0	0	0	0	0
Dependencia o Unidad Administrativa 5	0	0	0	0	0	0
Dependencia o Unidad Administrativa 6	0	0	0	0	0	0
Dependencia o Unidad Administrativa 7	0	0	0	0	0	0
Dependencia o Unidad Administrativa 8	0	0	0	0	0	0
Dependencia o Unidad Administrativa 9	0	0	0	0	0	0
Dependencia o Unidad Administrativa XXXX	0	0	0	0	0	0
<b>Total del Gasto</b>	<b>228,173,218</b>	<b>0</b>	<b>228,173,218</b>	<b>241,818,412</b>	<b>225,733,212</b>	<b>(\$13,645,194)</b>

**Informe de Avance de Gestión Financiera Anual del 2021**

Informe Avance de Gestión Financiera Anual 2021						
INSTITUTO REGISTRAL Y CATASTRAL DEL ESTADO DE NUEVO LEÓN						
Estado Analítico del Ejercicio del presupuesto de Egresos						
Clasificación por objeto del Gasto (Capítulo y Concepto)						
(pesos)						
Del 1 de Enero al 31 de Diciembre 2021						
Concepto	Egresos					
	Aprobado 1	Ampliaciones/ (Reducciones) 2	Egresos Modificado 3=(1+2)	Devengado 4	Pagado 5	Subejercicio 6=(3-4)
<b>Servicios Personales</b>	<b>225,256,733</b>	<b>0</b>	<b>225,256,733</b>	<b>193,269,484</b>	<b>191,338,907</b>	<b>31,987,249</b>
Remuneraciones al personal de Carácter Permanente	174,863,868	0	174,863,868	169,789,903	169,789,903	\$5,073,965
Remuneraciones al personal de Carácter Transitorio	0	0	0	0	0	0
Remuneraciones Adicionales y Especiales	0	0	0	0	0	0
Seguridad Social	11,970,228	0	11,970,228	20,925,963	18,995,386	(\$8,955,735)
Otras prestaciones Sociales y Económicas	38,422,637	0	38,422,637	2,553,619	2,553,619	35,869,018
Previsiones	0	0	0	0	0	0
Pago de Estímulos al Servidor Público	0	0	0	0	0	0
<b>Materiales y Suministros</b>	<b>0</b>	<b>0</b>	<b>0</b>	<b>5,084,740</b>	<b>4,281,597</b>	<b>(\$5,084,740)</b>
Materiales de Administración, Emisión de Documentos y Artículos Oficiales	0	0	0	4,335,467	3,562,024	(\$4,335,467)
Alimentos y Utensilios	0	0	0	18,878	18,878	(\$18,878)
Materias Primas y materiales de Producción y Comercialización	0	0	0	0	0	0
Materiales y Artículos de Construcción y de Reparación	0	0	0	73,822	73,822	(\$73,822)
Productos Químicos, Farmacéuticos y de Laboratorio	0	0	0	0	0	0
Combustibles, Lubrificantes y Aditivos	0	0	0	578,926	549,226	(\$578,926)
Vestuario, Blancos, Prendas de Producción y Artículos Deportivos	0	0	0	22,570	22,570	(\$22,570)
Materiales y Suministros para Seguridad	0	0	0	55,077	55,077	-55,077
Herramientas, Refacciones y Accesorios Menores	0	0	0	0	0	\$
<b>Servicios Generales</b>	<b>2,916,485</b>	<b>0</b>	<b>2,916,485</b>	<b>43,464,187</b>	<b>30,112,708</b>	<b>(\$40,547,702)</b>
Servicios Básicos	0	0	0	771,338	731,768	(\$771,338)
Servicios de Arrendamiento	2,916,485	0	2,916,485	28,265,405	22,675,885	(\$25,348,920)
Servicios Profesionales, Científicos, Técnicos y Otros Servicios	0	0	0	7,589,553	1,144,789	(\$7,589,553)
Servicios Financieros, Bancarios y Comerciales	0	0	0	0	0	0
Servicios de Instalación, Reparación, Mantenimiento y Conservación	0	0	0	2,727,276	1,449,650	(\$2,727,276)
Servicios de Comunicación Social y Publicidad	0	0	0	0	0	0
Servicio de Traslado y Viáticos	0	0	0	80,160	80,160	(\$80,160)
Servicios Oficiales	0	0	0	0	0	0
Otros Servicios Generales	0	0	0	4,030,455	4,030,455	(\$4,030,455)
<b>Total del Gasto Hoja 1</b>	<b>228,173,218</b>	<b>0</b>	<b>228,173,218</b>	<b>241,818,412</b>	<b>225,733,212</b>	<b>(\$13,645,194)</b>



**Informe de Avance de Gestión Financiera Anual del 2021**

Informe Avance de Gestión Financiera Anual 2021						
INSTITUTO REGISTRAL Y CATASTRAL DEL ESTADO DE NUEVO LEÓN						
Estado Analítico del Ejercicio del presupuesto de Egresos						
Clasificación por objeto del Gasto (Capítulo y Concepto)						
(pesos)						
Del 1 de Enero al 31 de Diciembre 2021						
Concepto	Egresos					
	Aprobado 1	Ampliaciones/ (Reducciones) 2	Egresos Modificado 3=(1+2)	Devengado 4	Pagado 5	Subejercicio 6=(3-4)
<b>Transferencias, Asignaciones, Subsidios y Otras Ayudas</b>	0	0	0	0	0	0
Transferencias Internas y Asignaciones al Sector Público	0	0	0	0	0	0
Transferencias al Resto del Sector Público	0	0	0	0	0	0
Subsidios y Subvenciones	0	0	0	0	0	0
Ayudas Sociales	0	0	0	0	0	0
Pensiones y Jubilaciones	0	0	0	0	0	0
Transferencias a Fideicomisos, Mandatos y Análogos	0	0	0	0	0	0
Transferencias a la Seguridad Social	0	0	0	0	0	0
Donativos	0	0	0	0	0	0
Transferencias al Exterior	0	0	0	0	0	0
<b>Bienes Muebles, Inmuebles e Intangibles</b>	0	0	0	0	0	0
Mobiliario y Equipo de Administración	0	0	0	0	0	0
Mobiliario y Equipo Educativo y Recreativo	0	0	0	0	0	0
Equipo e Instrumental Médico y de Laboratorio	0	0	0	0	0	0
Vehículos y Equipo de Transporte	0	0	0	0	0	0
Equipo de Defensa y Seguridad	0	0	0	0	0	0
Maquinaria, Otros Equipos y Herramientas	0	0	0	0	0	0
Activos Biológicos	0	0	0	0	0	0
Bienes Inmuebles	0	0	0	0	0	0
Activos Intangibles	0	0	0	0	0	0
<b>Inversión Pública</b>	0	0	0	0	0	\$
Obra Pública en Bienes de Dominio Público	0	0	0	0	0	0
Obra Pública en Bienes Propios	0	0	0	0	0	0
Proyectos Productivos y Acciones de Fomento	0	0	0	0	0	\$
<b>Total del Gasto Hoja 1+2</b>	<b>228,173,218</b>	<b>0</b>	<b>228,173,218</b>	<b>241,818,412</b>	<b>225,733,212</b>	<b>(\$13,645,194)</b>

**Informe de Avance de Gestión Financiera Anual del 2021**

Informe Avance de Gestión Financiera Anual 2021						
INSTITUTO REGISTRAL Y CATASTRAL DEL ESTADO DE NUEVO LEÓN						
Estado Analítico del Ejercicio del presupuesto de Egresos						
Clasificación por objeto del Gasto (Capítulo y Concepto)						
(pesos)						
Del 1 de Enero al 31 de Diciembre 2021						
Concepto	Egresos					
	Aprobado 1	Ampliaciones/ (Reducciones) 2	Egresos Modificado 3=(1+2)	Devengado 4	Pagado 5	Subejercicio 6=(3-4)
<b>Inversiones Financieras y Otras Provisiones</b>	0	0	0	0	0	0
Inversiones para el Fomento de Actividades Productivas	0	0	0	0	0	0
Acciones y Participaciones de Capital	0	0	0	0	0	0
Compra de Títulos y Valores	0	0	0	0	0	0
Concesión de Préstamos	0	0	0	0	0	0
Inversiones en Fideicomiso y Mandatos	0	0	0	0	0	0
Otras Inversiones Financieras	0	0	0	0	0	0
Provisiones para Contingencias y otras Erogaciones Especiales	0	0	0	0	0	0
Participaciones y Aportaciones	0	0	0	0	0	0
Participaciones	0	0	0	0	0	0
Aportaciones	0	0	0	0	0	0
Convenios	0	0	0	0	0	0
<b>Deuda Pública</b>	0	0	0	0	0	0
Amortización de la Deuda Pública	0	0	0	0	0	0
Intereses de la Deuda Pública	0	0	0	0	0	0
Comisión de la Deuda Pública	0	0	0	0	0	0
Gastos de la deuda Pública	0	0	0	0	0	0
Costo por Coberturas	0	0	0	0	0	0
Apoyos Financieros	0	0	0	0	0	0
adeudos de Ejercicios Fiscales Anteriores (Adefas)	0	0	0	0	0	0
<b>Total del Gasto Hoja 1+2+3</b>	<b>228,173,218</b>	<b>0</b>	<b>228,173,218</b>	<b>241,818,412</b>	<b>225,733,212</b>	<b>(\$13,645,194)</b>



Informe de Avance de Gestión Financiera Anual del 2021

Informe Avance de Gestión Financiera Anual 2021						
INSTITUTO REGISTRAL Y CATASTRAL DEL ESTADO DE NUEVO LEON						
Estado Analítico del Ejercicio del Presupuesto de Egresos						
Clasificación Económica (por Tipo de Gasto)						
Del 1 de Enero al 31 de Diciembre 2021						
Concepto	Egresos					
	Aprobado 1	Ampliaciones/ (Reducciones) 2	Egresos Modificado 3=(1+2)	Devengado 4	Pagado 5	Subejercicio 6=(3-4)
Gasto Corriente	228,173,218	0	228,173,218	241,818,412	225,733,212	(\$13,645,194)
Gasto de Capital	0	0	0	0	0	\$
Amortización de la Deuda y Disminución de Pasivos	0	0	0	0	0	0
<b>Total del Gasto</b>	<b>228,173,218</b>	<b>0</b>	<b>228,173,218</b>	<b>241,818,412</b>	<b>225,733,212</b>	<b>(\$13,645,194)</b>

**Informe de Avance de Gestión Financiera Anual del 2021**

Informe Avance de Gestión Financiera Anual 2021						
INSTITUTO REGISTRAL Y CATASTRAL DEL ESTADO DE NUEVO LEÓN						
Estado Analítico del Ejercicio del Presupuesto de Egresos						
Clasificación Funcional (Finalidad y Función)						
Del 1 de Enero al 31 de Diciembre 2021						
Concepto	Egresos					
	Aprobado 1	Ampliaciones/ (Reducciones) 2	Egresos Modificado 3=(1+2)	Devengado 4	Pagado 5	Subejercicio 6=(3-4)
<b>Gobierno</b>						
legislación	0	0	0	0	0	0
Justicia	0	0	0	0	0	0
Coordinación Política de Gobierno	0	0	0	0	0	0
Relaciones Exteriores	0	0	0	0	0	0
Asuntos Financieros y Hacendarios	0	0	0	0	0	0
Seguridad Nacional	0	0	0	0	0	0
Asuntos de orden Público y Seguridad Interior	228,173,218	0	228,173,218	241,818,412	225,733,212	(\$13,645,194)
Otros Servicios Generales	0	0	0	0	0	0
<b>Desarrollo Social</b>	0	0	0	0	0	0
Protección Ambiental	0	0	0	0	0	0
Vivienda y Servicios de la Comunidad	0	0	0	0	0	0
Salud	0	0	0	0	0	0
Recreación Cultura y otras Manifestaciones Sociales	0	0	0	0	0	0
Educación Protección Social	0	0	0	0	0	0
Otros Asuntos Sociales	0	0	0	0	0	0
<b>Desarrollo Económico</b>	0	0	0	0	0	0
Asuntos Económicos, Comerciales y Laborales en General	0	0	0	0	0	0
Agropecuaria, Silvicultura, Pesca y Caza	0	0	0	0	0	0
Combustibles y Energía	0	0	0	0	0	0
Minería, Manufacturas y Construcción	0	0	0	0	0	0
Transporte	0	0	0	0	0	0
Comunicaciones	0	0	0	0	0	0
Turismo	0	0	0	0	0	0
Ciencia, Tecnología e Innovación	0	0	0	0	0	0
Otras Industrias y otros Asuntos Económicos	0	0	0	0	0	0
<b>Otras no Clasificadas en Funciones Anteriores</b>	0	0	0	0	0	0
Transacciones de la Deuda Pública/Costo Financiero de la Deuda	0	0	0	0	0	0
Transferencias y Aportaciones entre Diferentes Niveles y Ordenes de Gobierno	0	0	0	0	0	0
Saniamiento del Sistema Financiero	0	0	0	0	0	0
Adeudos de Ejercicios Fiscales Anteriores	0	0	0	0	0	0
<b>Total del Gasto</b>	<b>228,173,218</b>	<b>0</b>	<b>228,173,218</b>	<b>241,818,412</b>	<b>225,733,212</b>	<b>(\$13,645,194)</b>

**Informe de Avance de Gestión Financiera Anual del 2021**

Informe Avance de Gestión Financiera Anual 2021			
INSTITUTO REGISTRAL Y CATASTRAL DEL ESTADO DE NUEVO LEÓN			
Endeudamiento Neto			
Del 1 de Enero al 31 de Diciembre 2021			
Identificación del Crédito o Instrumento	Colocación	Amortización	Endeudamiento neto
	A	B	C=A-B
<b>Créditos Bancarios</b>			
Total de Créditos Bancarios	\$0	\$0	\$0
<b>Otros Instrumentos de Deuda</b>			
Total de otros Instrumentos de Deuda	0	0	0
<b>TOTAL</b>	<b>\$0</b>	<b>\$0</b>	<b>\$0</b>

**Informe de Avance de Gestión Financiera Anual del 2021**

Informe Avance de Gestión Financiera Anual 2021		
INSTITUTO REGISTRAL Y CATASTRAL DEL ESTADO DE NUEVO LEON		
Intereses de la Deuda		
Del 1 de Enero al 31 de Diciembre 2021		
Identificación del Crédito o Instrumento	Devengados	Pagados
<b>Creditos Bancarios</b>		
<b>Total de Créditos Bancarios</b>	<b>\$0</b>	<b>\$0</b>
<b>Otros Instrumentos de Deuda</b>		
<b>Total de otros Instrumentos de Deuda</b>	<b>\$0</b>	<b>\$0</b>
<b>TOTAL</b>	<b>\$0</b>	<b>\$0</b>



## Informe de Avance de Gestión Financiera Anual del 2021

Informe Avance de Gestión Financiera Anual 2021 INSTITUTO REGISTRAL Y CATASTRAL DEL ESTADO DE NUEVO LEÓN Indicadores de postura Fiscal Del 1 de Enero al 31 de Diciembre 2021			
Concepto	Estimado	Devengado	Pagado <sup>3</sup>
I. Ingresos Presupuestarios (1=1+2)	\$228,173,218	\$244,483,828	\$228,398,628
1. Ingresos del Gobierno Entidad Federativa <sup>1</sup>	0	0	0
2. Ingresos Sector Paraestatal <sup>1</sup>	228,173,218	244,483,828	228,398,628
II. Egresos Presupuestarios (II=3+4)	\$228,173,218	\$241,818,412	\$225,733,212
3. Egresos del Gobierno de la Entidad Federativa <sup>2</sup>	0	0	0
4. Egresos del Sector Paraestatal <sup>1</sup>	228,173,218	241,818,412	225,733,212
III. Balance presupuestario (Superavit o Déficit) (III=I-II)	\$0	\$2,665,416	\$2,665,416
Concepto	Estimado	Devengado	Pagado <sup>3</sup>
III. Balance presupuestario (Superavit o Déficit)	0	0	0
IV. Intereses, Comisiones y Gastos de Deuda	0	0	0
V. Balance Primario (Superavit o Déficit) (V=III-IV)	0	0	0
Concepto	Estimado	Devengado	Pagado <sup>3</sup>
A. Financiamiento	0	0	0
B. Amortización de la Deuda	0	0	0
C. Endeudamiento ó desendeudamiento (C=A-B)	\$0	\$0	\$0

1 Los Ingresos que se presentan son los ingresos presupuestarios totales sin incluir ingresos por financiamiento. Los Ingresos del Gobierno de la Entidad Federativa corresponden a los del Poder Ejecutivo, Legislativo Judicial y Autónomos.

2 Los egresos que se presentan son los egresos presupuestarios totales sin incluir los egresos por amortización. Los egresos del Gobierno de la Entidad Federativa corresponden a los del Poder Ejecutivo, Legislativo, Judicial y organos Autónomos.

3 Para Ingresos se reportan los ingresos recaudados; para egresos se reportan los egresos pagados.



## Información Programática

**Informe de Avance de Gestión Financiera Anual del 2021**
**Informe Avance de Gestión Financiera Anual 2021**  
**Gasto por Categoría Programática**  
**Del 1 de Enero al 31 de Diciembre 2021**  
**INSTITUTO REGISTRAL Y CATASTRAL DEL ESTADO DE NUEVO LEÓN**

Concepto	Egresos					
	Aprobado	Ampliaciones/ (Reducciones)	Egresos Modificado	Devengado	Pagado	Subejercicio
	1	2	3 = (1+2)	4	5	6 = (3 - 4)
<b>Programas</b>						
Subsidios: Sector Social y Privado o Entidades Federativas y Municipios	0	0	0	0	0	0
Sujetos o Reglas de Operación	0	0	0	0	0	0
Otros Subsidios	0	0	0	0	0	0
<b>Desempeño de las Funciones</b>						
Prestación de Servicios Públicos	174,863,868	0	174,863,868	169,789,903	169,789,903	5,073,965
Provision de Bienes Públicos	0	0	0	0	0	0
Planeación, seguimiento y evaluación políticas públicas	0	0	0	0	0	0
Promoción y fomento	0	0	0	0	0	0
Regulación y supervisión	0	0	0	0	0	0
Funciones de las Fuerzas Armadas (Únicamente Gobierno Federal)	0	0	0	0	0	0
Específicos	0	0	0	0	0	0
Proyectos de Inversión	0	0	0	0	0	0
<b>Administrativos y de Apoyo</b>						
Apoyo al proceso presupuestario y para mejorar la eficiencia Institucional	0	0	0	5,084,740	4,281,597	(\$5,084,740)
Apoyo a la función pública y al mejoramiento de la gestión	2,916,485	0	2,916,485	43,464,187	30,112,708	(\$40,547,702)
Operaciones ajenas	0	0	0	0	0	0
<b>Compromisos</b>						
Obligaciones de cumplimiento de resolución Juridiccional	0	0	0	0	0	0
Desastres Naturales	0	0	0	0	0	0
<b>Obligaciones</b>						
Pensiones y jubilaciones	38,422,637	0	38,422,637	2,553,619	2,553,619	35,869,018
Aportaciones a la seguridad social	11,970,228	0	11,970,228	20,925,963	18,995,386	(\$8,955,735)
Aportaciones a fondos de estabilización	0	0	0	0	0	0
Aportaciones a fondos de inversión y reestructura de pensiones	0	0	0	0	0	0
<b>Programas de Gasto Fderalizado (Gobierno Federal)</b>						
Gasto Federalizado	0	0	0	0	0	0
Participaciones a entidades federativas y municipios	0	0	0	0	0	0
Costo financiero, deuda o apoyo de deudores y ahorradores de la banca	0	0	0	0	0	0
Adeudos de ejercicios fiscales anteriores	0	0	0	0	0	0
<b>Total del Gasto</b>	<b>\$228,173,218</b>	<b>\$0</b>	<b>\$228,173,218</b>	<b>\$241,818,412</b>	<b>\$225,733,212</b>	<b>(\$13,645,194)</b>


## Programas y Proyectos de Inversión Indicadores de Resultados

El Instituto no cuenta con Programas o Proyectos de Inversión denominados SIE (Sistema Inversión Estatal) y PEI (Programas Estatales de Inversión) por el momento.



---

Josemaría Urrutia García  
Director General



---

Octavio Gerardo Navarro Gomez del Campo  
Encargado de la Unidad de Administración y Finanzas

## Anexos

## Informe de Avance de Gestión Financiera Anual del 2021

Informe Avance de Gestión Financiera Anual 2021		
Relación de Bienes Muebles que Componen el Patrimonio al 31 de Diciembre 2021		
(Pesos)		
INSTITUTO REGISTRAL Y CATASTRAL DEL ESTADO DE NUEVO LEÓN		
Código	Descripción del Bien mueble	Valor en Libros
1	10 Discos Duros 2014	\$ 193,393.00
1	30 Discos Duros 2014	\$ 168,252.00
1	12 Discos Duros 2014	\$ 80,047.98
1	15 Discos Duros 2015	\$ 103,834.50
1	5 Discos Duros 2015	\$ 34,611.50
1	20 Discos Duros 2015	\$ 138,446.00
1	4 Mesas 2015	\$ 35,055.62
1	2 Laptops 2016	\$ 49,998.00
1	5 Discos Duros 2016	\$ 34,611.50
1	1 Equipo Computo Escritorio 2016	\$ 17,999.00
1	20 Discos Duros 2016	\$ 13,840.20
1	1 Purificador Aire 2018	\$ 5,602.80
1	1 Multifuncional 2018	\$ 7,799.00
1	2 Switch gigabit 2018	\$ 3,998.01
1	5 Switch gigabit 2018	\$ 7,494.99
1	3 Unidad estado solido 450 gb 2018	\$ 16,197.00
1	6 Television LED Smart TvV2018	\$ 70,495.00
1	1 Equipo computo Laptop 2018	\$ 18,999.00
1	1 Impresora Termica 2018	\$ 8,996.98
1	1 Terminal Equipo Computo Escritorio 2018	\$ 35,000.00
1	2 Smart Switch Comunicacion 2019	\$ 8,399.00
1	05 Equipo computo Laptop 2019	\$ 65,995.01
1	7 Switch gigabit 2019	\$ 58,793.02
1	1 Toldo 2020	\$ 13,340.00
1	4 Minisplits 2020	\$ 72,579.84
1	3 Discos Duros 2021	\$ 27,592.92
1	1 Reloj Fechador 2021	\$ 10,300.80
1	2 Reloj Fechador 2021	\$ 20,601.60
1	10 Discos Duros 2021	\$ 92,916.00
1	01 Nebulizador 2021	\$ 7,000.00
1	15 Discos Duros 2021	\$ 139,026.00



**Informe de Avance de Gestión Financiera Anual del 2021**

<b>Informe Avance de Gestión Financiera Anual 2021</b>		
<b>Relación de Bienes Inmuebles que Componen el Patrimonio al 31 de Diciembre 2021</b>		
<b>(Pesos)</b>		
<b>INSTITUTO REGISTRAL Y CATASTRAL DEL ESTADO DE NUEVO LEÓN</b>		
<b>Código</b>	<b>Descripción del Bien Inmueble</b>	<b>Valor en Libros</b>
	El Instituto no cuenta con bienes inmuebles	

82.30

**Informe de Avance de Gestión Financiera Anual del 2021**

Informe Avance de Gestión Financiera Anual 2021		
Relación de cuentas bancarias productivas específicas al 31 de Diciembre 2021		
INSTITUTO REGISTRAL Y CATASTRAL DEL ESTADO DE NUEVO LEÓN		
Fondo, Programa o Convenio	Datos de la Cuenta Bancaria	
	Institución Bancaria	Número de Cuenta
Ingreso Propio	Banorte	670704750
Ingreso Propio	Banorte	670704769


# Relación de Esquemas Bursátiles y de Coberturas Financieras

El Instituto debido a su operación y convenio de colaboración con la SFYTGE no cuenta con Esquemas Bursátiles y Coberturas Financieras al momento



---

Josemaría Urrutia García  
Director General



---

Octavio Gerardo Navarro Gomez del Campo  
Encargado de la Unidad de Administración y Finanzas

# Ley de Disciplina Financiera





## Informe de Avance de Gestión Financiera Anual del 2021

INSTITUTO REGISTRAL Y CATASTRAL DEL ESTADO DE NUEVO LEÓN Informe Avance de Gestión Financiera Anual 2021 Estado Analítico de la Deuda y Otros Pasivos-LDF Del 1 de Enero al 31 de Diciembre 2021 y 2020 (Pesos)							
Denominación de las Deudas	Saldo al 31 de Diciembre 2016-1(d)	Disposiciones del Período (e)	Amortizaciones del Período (f)	Revaluaciones, Reclasificaciones y otros Ajustes (g)	Saldo Final del Período (h) H=d+e+f+g	Pago de Intereses del Período (i)	Pago de Comisiones y demás costos asociados durante el Período
<b>1. Deuda Pública (1=A+B)</b>	0	0	0	0	0	0	0
<b>A. Corto Plazo (A=a1+a2+a3)</b>	\$0	\$0	\$0	\$0	\$0	\$0	\$0
<b>Deuda Interna</b>							
a1) Instituciones de Crédito	0	0	0	0	0	0	0
a2) Títulos y Valores:	0	0	0	0	0	0	0
a3) Arrendamientos Financieros	0	0	0	0	0	0	0
<b>B. Largo Plazo (B=b1+b2+b3)</b>	\$0	\$0	\$0	\$0	\$0	\$0	\$0
b1) Instituciones de Crédito	0	0	0	0	0	0	0
b2) Títulos y Valores:	0	0	0	0	0	0	0
b3) Arrendamientos Financieros	0	0	0	0	0	0	0
<b>2. Otros Pasivos:</b>	\$0	\$0	\$0	\$0	\$0	\$0	\$0
<b>3. Total Deuda y Otros Pasivos (3=1+2)</b>	\$0	\$0	\$0	\$0	\$0	\$0	\$0
<b>4.- Deuda Contingente 1 (informativo)</b>	\$0	\$0	\$0	\$0	\$0	\$0	\$0
A. Deuda Contingente 1	0	0	0	0	0	0	0
B. Deuda Contingente 1	0	0	0	0	0	0	0
C. Deuda Contingente XXX	0	0	0	0	0	0	0
<b>5.- Valor de Instrumentos Bono cupon Cero 2 (informativo)</b>	\$0	\$0	\$0	\$0	\$0	\$0	\$0
A. Instrumento Bono Cupon Cero 1	0	0	0	0	0	0	0
B. Instrumento Bono Cupon Cero 2	0	0	0	0	0	0	0
C. Instrumento Bono Cupon Cero XX	0	0	0	0	0	0	0


1 Se refiere acualquier financiamiento sin fuente o garantía de pago definida, que sea asumida de manera solidaria o subsidiaria por las entidades Federativas con sus Municipios, organismos descentralizados y empresas en participación estatal mayoritaria y fidecomisos, locales o municipales, y por los Municipios con sus respectivos organismos descentralizados y empresas de participación municipal mayoritaria

2 Se refiera al valor del Bono Cupon Cero que respalda el pago de los Créditos asociados al mismo

Obligaciones a Corto Plazo (k)	Monto Contratado (l)	Plazo Pactado (m)	Tasa de Interes (n)	Comisiones y Costos Relacionados (o)	Tasa Efectiva (p)
<b>6. Obligaciones a Corto Plazo (Informativo)</b>					
A. Crédito 1					
B. Crédito 2					
C. Crédito XX					



Josemaría Urrutia García  
Director General




Octavio Gerardo Navarro Gomez del Campo  
Encargado de la Unidad de Administracion y Finanzas

**Informe de Avance de Gestión Financiera Anual del 2021**

INSTITUTO REGISTRAL Y CATASTRAL DEL ESTADO DE NUEVO LEÓN Informe Avance de Gestión Financiera Anual 2021 Informe Analítico de Obligaciones Diferentes de Financiamiento-LDF Del 1 de Enero al 31 de Diciembre 2021 y 2020 (Pesos)										
Denominación de las Obligaciones Diferentes de Financiamiento (c)	Fecha del Contrato (d)	Fecha de inicio de operación del proyecto (e)	Fecha de vencimiento (f)	Monto de la Inversión pactado (g)	Plazo Pactado (h)	Monto promedio mensual del pago de la contraprestación (i)	Monto promedio mensual del pago de la contraprestación correspondiente al pago de inversión (j)	Monto pagado de la inversión al XX de XXXX de 20XX (k)	Monto pagado de la Inversión actualizado al XX de XXXX de 20XX (l)	Saldo pendiente por pagar de la inversión al XX de XXXX de 20XX (m-g-l)
<b>A. Asociaciones Público privadas</b>										
(APP's) A=a+b+c+d)	\$0	\$0	\$0	\$0	\$0	\$0	\$0	\$0	\$0	\$0
a) APP1	0	0	0	0	0	0	0	0	0	0
b) APP2	0	0	0	0	0	0	0	0	0	0
c) APP3	0	0	0	0	0	0	0	0	0	0
d)APP XX	0	0	0	0	0	0	0	0	0	0
<b>B. Otros Instrumentos (B=a+b+c+d)</b>										
a) Otro Instrumento 1	0	0	0	0	0	0	0	0	0	0
b) Otro Instrumento 2	0	0	0	0	0	0	0	0	0	0
c) Otro Instrumento 3	0	0	0	0	0	0	0	0	0	0
d) Otro Instrumento XX	0	0	0	0	0	0	0	0	0	0
<b>C. Total de Obligaciones Diferentes de Financiamiento (C=A+B)</b>										
	\$0	\$0	\$0	\$0	\$0	\$0	\$0	\$0	\$0	\$0



Josemaría Urrutia García  
Director General



Octavio Gerardo Navarro Gomez del Campo  
Encargado de la Unidad de Administración y



## Informe de Avance de Gestión Financiera Anual del 2021

INSTITUTO REGISTRAL Y CATASTRAL DEL ESTADO DE NUEVO LEÓN			
Informe Avance de Gestión Financiera Anual 2021			
Balance presupuestario LDF-LDF			
Del 1 de Enero al 31 de Diciembre 2021			
Concepto ( c )	Estimado/ Aprobado	Devengado	Recaudado/Pagado
<b>A. Ingresosm Totales (A=A1+A2+A3)</b>	228,173,218	244,483,828	228,398,628
A1. Ingresos de libre Dsposición	228,173,218	244,483,828	228,398,628
A2. Transferencias Federales Etiquetadas	0	0	0
A3. Financiamiento Neto	0	0	0
<b>B. Egresos presupuestariosm (B=B1+B2)</b>	228,173,218	241,818,412	225,733,212
B1. Gasto no Etiquetado (sin incluir Amortización de la Deuda Pública)	228,173,218	241,818,412	225,733,212
B2. Gasto Etiquetado (sin Incluir la Dedua Pública)	0	0	0
<b>C. Remanente del Ejercicio Anterior (C=C1+C2)</b>	0	0	0
C1. Remanente de Ingrsos de Libre Disposición aplicados al periodo	0	0	0
C2. Remanente de ltransferencias Federales Etiquetadas Aplicadas en el periodo	0	0	0
<b>I. Balance Presupuestario (I=A-B+C)</b>	0	\$2,665,416	\$2,665,416
<b>II. Balance Presupuestario sin Financiamiento Neto (II=I-A3)</b>	0	\$2,665,416	\$2,665,416
<b>III. Balance Presupuestario sin Financiamiento Neto y sin Remanentes del Ejercicio Anterior (III=II-C)</b>	0	\$2,665,416	\$2,665,416

Concepto	Aprobado	Devengado	Pagado
<b>E. Intereses, Comisiones y Gastos de la Deuda (E=E1+E2)</b>	0	0	0
E1. Intereses, Comisiones y Gastos de la Deuda con Gasto No Etiquetado	0	0	0
E2. Intereses, Comisiones y Gastos de la Deuda con Gasto Etiquetado	0	0	0
<b>IV. Balance primario (IV=III+E)</b>	0	\$2,665,416	\$2,665,416

Concepto	Estimado /Aprobado	Devengado	Recaudado/Pagado
<b>F. Financiamiento (F=F1+F2)</b>	0	0	0
F1. Financiamiento con Fuente de Pago de Ingresos libre Disposición	0	0	0
F2. Financiamiento con Fuente de Pago de Transferencias Federales Etiquetadas	0	0	0
<b>G. Amortización de la Deuda (G=G1+G2)</b>	0	0	0
G1. Amortización de la Deuda Pública con Gasto no Etiquetado	0	0	0
G12 Amortización de la Deuda Pública con Gasto Etiquetado	0	0	0
<b>A3. Financiamiento Neto (A3=F-G)</b>	0	0	0

Concepto	Estimado /Aprobado	Devengado	Recaudado/Pagado
A1. Ingresos de Libre Disposición	0	0	0
A3.1 Financiamiento Neto con Fuente de Pago de Ingresos de Libre Disposición (A3.1=F1-G1)	0	0	0
F1. Financiammdeto con Fuente de Pago de Ingrsos de Libre Disposición	0	0	0
G1. Amortización de la Deuda Pública con Gasto no Etiquetado	0	0	0
B1. Gasto No Etiquetado (sin incluir Amortización de la Deuda Pública)	0	0	0
C1. Remanentes de Ingresos de la Libre Disposición aplicados en el periodo	0	0	0
<b>V. Balance Presupuestario de Recursos Disponibles (V=A1+A3.1 -B1+C1)</b>	0	0	0
<b>VI. Balance Presupuestario de Recursos Disponibles sin financiamiento (V=A1+A3.1 -B1+C1)</b>	0	0	0

Concepto	Estimado /Aprobado	Devengado	Recaudado/Pagado
A2. Transferencias Federales Etiquetadas	0	0	0
A3.2 Financiamiento Neto con fuente de Pago de Transferencias Federales Etiquetadas (A3.2= F2-G2)	0	0	0
F2. Financiamiento con fuente de Pago de Transferencias Federales Etiquetadas	0	0	0
G2. Amortización de la Deuda pública con Gasto Etiquetado	0	0	0
B2. Gasto Etiquetado (sin incluir Amortización de la Deuda Pública)	0	0	0
C2. Remanentes de Transferencias Federales Etiquetadas aplicadas en el periodo	0	0	0
<b>VII. Balance Presupuestario Recursos Etiquetados (VII=A2+A3.2-B2+C2)</b>	0	0	0
<b>VIII. Balance Presupuestario de treursos Etiquetados sin Financiamiento neto (VIII=VII+A3.2)</b>	0	0	0



**Informe de Avance de Gestión Financiera Anual del 2021**

INSTITUTO REGISTRAL Y CATASTRAL DEL ESTADO DE NUEVO LEÓN Informe Avance de Gestión Financiera Anual 2021 Estado de Ingresos Detallado Del 1 de Enero al 31 de Diciembre 2021 (Pesos)							
	Concepto (c)	Estimado (d)	Ingreso				
			Ampliaciones y Reducciones	Modificado	Devengado	Recaudado	Diferencia (e)
<b>Ingresos de Libre Disposición</b>							
A.	Impuestos	0	0	0	0	0	0
B.	Cuotas y Aportaciones de Seguridad Social	0	0	0	0	0	0
C.	Contribuciones de Mejoras	0	0	0	0	0	0
D.	Derechos	0	0	0	0	0	0
E.	Productos	0	0	0	3,789,523	3,789,523	\$3,789,523
F.	Aprovechamientos	0	0	0	0	0	0
G.	Ingresos por Ventas de Bienes y Servicios	0	0	0	0	0	0
H.	<b>Participaciones y Aportaciones (H=h1+h2+h3+h4+h5+h6+h7+h8+h9+h10+h11)</b>	<b>0</b>	<b>0</b>	<b>0</b>	<b>0</b>	<b>0</b>	<b>0</b>
	h1) Fondo general de participaciones	0	0	0	0	0	0
	h2) Fondo de Fomento municipal	0	0	0	0	0	0
	h3) Fondo de Fización Recaudación	0	0	0	0	0	0
	h4) Fondo de Compensación	0	0	0	0	0	0
	h5) Fondo de Extracción de Hidrocarburos	0	0	0	0	0	0
	h6) Impuesto Especial sobre Producción y Servicios	0	0	0	0	0	0
	h7) 0.136% de la recaudación Federal participable	0	0	0	0	0	0
	h8) 3.17% Sobre extracción de petróleo	0	0	0	0	0	0
	h9) Gasolina y Diésel	0	0	0	0	0	0
	h10) Fondo de Impuesto sobre la Renta	0	0	0	0	0	0
	h11) Fondo de Estabilización de los Ingresos de las Entidades Federativas	0	0	0	0	0	0
I.	<b>Incentivos derivados de la Colaboración Fiscal (I=i1+i2+i3+i4+i5)</b>	<b>0</b>	<b>0</b>	<b>0</b>	<b>0</b>	<b>0</b>	<b>0</b>
	i1) Tenencia o Uso de Vehículos	0	0	0	0	0	0
	i2) Fondo de Compensación ISAN	0	0	0	0	0	0
	i3) Impuesto Sobre Automóviles Nuevos	0	0	0	0	0	0
	i4) Fondo de Compensación de Repecos-Intermedios	0	0	0	0	0	0
	i5) Otros Incentivos Económicos	0	0	0	0	0	0
J.	Transferencias	228,173,218	0	228,173,218	240,694,305	224,609,105	(\$3,564,113)
K.	Convenios	0	0	0	0	0	0
	k1) Otros Convenios y Subsidios	0	0	0	0	0	0
L.	Otros Ingresos de libre Disposición (L=l1+l2)	0	0	0	0	0	0
	l1) Participaciones en Ingresos locales	0	0	0	0	0	0
	l2) Otros Ingresos de Libre Disposición	0	0	0	0	0	0
I.	<b>Total de Ingresos de Libre Disposición (I=A+B+C+D+E+F+G+H+I+J+K)</b>	<b>228,173,218</b>	<b>0</b>	<b>228,173,218</b>	<b>244,483,828</b>	<b>228,398,628</b>	<b>\$26,410</b>
<b>Ingresos Excedentes de Ingresos de Libre Disposición</b>							
<b>Transferencias Federales Etiquetadas</b>							
A.	Aportaciones (A=a1+a2+a3+a4+a5+a6+a7+a8)	0	0	0	0	0	0
	a1) Fondo de Aportaciones para la Nomina Educativa y Gasto Operativo	0	0	0	0	0	0
	a2) Fondo de Aportaciones para los Servicios de Salud	0	0	0	0	0	0
	a3) Fondo de Aportaciones para la Infraestructura Social	0	0	0	0	0	0
	a4) Fondo de Aportaciones para el Fortalecimiento de los Municipios y de las Demarcaciones Territoriales del Distrito Federal	0	0	0	0	0	0
	a5) Fondo de Aportaciones Múltiples	0	0	0	0	0	0
	a6) Fondo de Aportaciones para la Educación tecnológica y de Adultos	0	0	0	0	0	0
	a7) Fondo de Aportaciones para la Seguridad Pública de los Estados y el D.F.	0	0	0	0	0	0
	a8) Fondo de Aportaciones para el Fortalecimiento de las Entidades Federativas	0	0	0	0	0	0
B.	Convenios (B=b1+b2+b3+b4)	0	0	0	0	0	0
	b1) Convenios de protección Social en Salud	0	0	0	0	0	0
	b2) Convenios de Descentralización	0	0	0	0	0	0
	b3) Convenios de Reasignación	0	0	0	0	0	0
	b4) Otros Convenios y Subsidios	0	0	0	0	0	0
C.	Fondos Distintos de Aportaciones (C=c1+c2)	0	0	0	0	0	0
	c1) Fondo para Entidades Federativas y Municipios Productores de Hidrocarburos	0	0	0	0	0	0
	c2) Fondo Minero	0	0	0	0	0	0
D.	Transferencia, Susidios y Subenciones, Pensiones y Jubilaciones	0	0	0	0	0	0
E.	Otras Transferencias Federales Etiquetadas	0	0	0	0	0	0
II.	<b>Total de Transferencias Federales Etiquetadas (II=A+B+C+D+E)</b>	<b>0</b>	<b>0</b>	<b>0</b>	<b>0</b>	<b>0</b>	<b>0</b>
III.	<b>Ingresos Derivados de Financiamientos (III=A)</b>	<b>0</b>	<b>0</b>	<b>0</b>	<b>0</b>	<b>0</b>	<b>0</b>
	A. Ingresos Derivados de Financiamientos	0	0	0	0	0	0
IV.	<b>Total de Ingresos (IV=II+III)</b>	<b>228,173,218</b>	<b>0</b>	<b>228,173,218</b>	<b>244,483,828</b>	<b>228,398,628</b>	<b>\$26,410</b>
<b>Datos Informativos</b>							
	1. Ingresos Derivados de Financiamientos con Fuente de pago de Ingresos de Libre Disposición	0	0	0	0	0	0
	2. Ingresos derivados de financiamientos con fuente de pago de Transferencias Federales Etiquetadas	0	0	0	0	0	0
	<b>3. Ingresos Derivados de Financiamientos (3=1+2)</b>	<b>0</b>	<b>0</b>	<b>0</b>	<b>0</b>	<b>0</b>	<b>0</b>

## Informe de Avance de Gestión Financiera Anual del 2021

INSTITUTO REGISTRAL Y CATASTRAL DEL ESTADO DE NUEVO LEÓN						
Informe Avance de Gestión Financiera Anual 2021						
Estado Analítico del Ejercicio del presupuesto de Egresos						
Clasificación por objeto del Gasto (Capítulo y Concepto)						
(pesos)						
Del 1 de Enero al 31 de Diciembre 2021						
Concepto	Egresos					
	Aprobado (d)	Ampliaciones/ (Reducciones)	Egresos Modificado	Devengado	Pagado	Subejercicio (e)
<b>I. Gasto No Etiquetado (I= A+B+C+D+E+F+G+H+I)</b>	228,173,218	\$	228,173,218	241,818,412	225,733,212	(\$13,645,194)
<b>A. Servicios Personales (A=a1+a2+a3+a4+a5+a6+a7)</b>	225,256,733	0	225,256,733	193,269,484	191,338,907	31,987,249
a1) Remuneraciones al personal de Carácter Permanente	174,863,868	0	174,863,868	169,789,903	169,789,903	\$5,073,965
a2) Remuneraciones al personal de Carácter Transitorio	0	0	0	0	0	\$
a3) Remuneraciones Adicionales y Especiales	0	0	0	0	0	0
a4) Seguridad Social	11,970,228	0	11,970,228	20,925,963	18,995,386	(\$8,955,735)
a5) Otras prestaciones Sociales y Económicas	38,422,637	0	38,422,637	2,553,619	2,553,619	\$35,869,018
a6) Previsiones	0	0	0	0	0	0
a7) Pago de Estímulos al Servidor Público	0	0	0	0	0	0
<b>B. Materiales y Suministros (B=b1+b2+b3+b4+b5+b6+b7+b8+b9)</b>	0	\$	0	5,084,740	4,281,597	(\$6,084,740)
b1) Materiales de Administración, Emisión de Documentos y Artículos Oficiales	0	\$	0	4,335,467	3,562,024	(\$4,335,467)
Alimentos y Utensilios	0	0	0	18,878	18,878	(\$18,878)
b3) Materias Primas y materiales de Producción y Comercialización	0	0	0	0	0	0
b4) Materiales y Artículos de Construcción y de Reparación	0	0	0	73,822	73,822	(\$73,822)
b5) Productos Químicos, Farmacéuticos y de Laboratorio	0	0	0	0	0	0
b6) Combustibles, Lubrificantes y Aditivos	0	0	0	578,926	549,226	(\$578,926)
b7) Vestuario, Blancos, Prendas de Producción y Artículos Deportivos	0	0	0	22,570	22,570	(\$22,570)
b8) Materiales y Suministros para Seguridad	0	0	0	55,077	55,077	-55,077
b9) Herramientas, Refacciones y Accesorios Menores	0	0	0	0	0	\$
<b>C. Servicios Generales (C=c1+c2+c3+c4+c5+c6+c7+c8+c9)</b>	2,916,485	0	2,916,485	43,464,187	30,112,708	(\$40,647,702)
c1) Servicios Básicos	0	0	0	771,338	731,768	(\$771,338)
c2) Servicios de Arrendamiento	2,916,485	0	2,916,485	28,265,405	22,675,885	(\$25,348,920)
c3) Servicios Profesionales, Científicos, Técnicos y Otros Servicios	0	0	0	7,589,553	1,144,789	(\$7,589,553)
c4) Servicios Financieros, Bancarios y Comerciales	0	0	0	0	0	0
c5) Servicios de Instalación, Reparación, Mantenimiento y Conservación	0	0	0	2,727,276	1,449,650	(\$2,727,276)
c6) Servicios de Comunicación Social y Publicidad	0	0	0	0	0	0
c7) Servicio de Traslado y Viáticos	0	0	0	80,160	80,160	(\$80,160)
c8) Servicios Oficiales	0	0	0	0	0	0
c9) Otros Servicios Generales	0	0	0	4,030,455	4,030,455	(\$4,030,455)
<b>D. Transferencias, Asignaciones, Subsidios y Otras Ayudas</b>	0	0	0	0	0	0
<b>(D=d1+d2+d3+d4+d5+d6+d7+d8+d9)</b>						
d1) Transferencias Internas y Asignaciones al Sector Público	0	0	0	0	0	0
d2) Transferencias al Resto del Sector Público	0	0	0	0	0	0
d3) Subsidios y Subvenciones	0	0	0	0	0	0
d4) Ayudas Sociales	0	0	0	0	0	0
d5) Pensiones y Jubilaciones	0	0	0	0	0	0
d6) Transferencias a Fidelcomisos, Mandatos y Análogos	0	0	0	0	0	0
d7) Transferencias a la Seguridad Social	0	0	0	0	0	0
d8) Donativos	0	0	0	0	0	0
d9) Transferencias al Exterior	0	0	0	0	0	0
<b>E. Bienes Muebles, Inmuebles e Intangibles</b>	0	0	0	0	0	0
<b>(E=e1+e2+e3+e4+e5+e6+e7+e8+e9)</b>						
e1) Mobiliario y Equipo de Administración	0	0	0	0	0	0
e2) Mobiliario y Equipo Educativo y Recreativo	0	0	0	0	0	0
e3) Equipo e Instrumental Médico y de Laboratorio	0	0	0	0	0	0
e4) Vehículos y Equipo de Transporte	0	0	0	0	0	0
e5) Equipo de Defensa y Seguridad	0	0	0	0	0	0
e6) Maquinaria, Otros Equipos y Herramientas	0	0	0	0	0	0
e7) Activos Biológicos	0	0	0	0	0	0
e8) Bienes Inmuebles	0	0	0	0	0	0
e9) Activos Intangibles	0	0	0	0	0	0



**Informe de Avance de Gestión Financiera Anual del 2021**

<b>F. Inversión Pública (F=f1+f2+f3)</b>	<b>0</b>	<b>0</b>	<b>0</b>	<b>0</b>	<b>0</b>	<b>0</b>
f1) Obra Publica en Bienes de Dominio Público	0	0	0	0	0	0
f2) Obra Publica en Bienes Propios	0	0	0	0	0	0
f3) Proyectos Productivos y Acciones de Fomento	0	0	0	0	0	0
<b>G. Inversiones Financieras y Otras Provisiones (G=g1+g2+g3+g4+g5+g6+g7)</b>	<b>0</b>	<b>0</b>	<b>0</b>	<b>0</b>	<b>0</b>	<b>0</b>
g1) Inversiones para el Fomento de Actividades Productivas	0	0	0	0	0	0
g2) Acciones y Participaciones de Capital	0	0	0	0	0	0
g3) Compra de Títulos y Valores	0	0	0	0	0	0
g4) Concesión de Préstamos	0	0	0	0	0	0
g5) Inversiones en Fidelcomiso y Mandatos	0	0	0	0	0	0
g6) Otras Inversiones Financieras	0	0	0	0	0	0
g7) Provisiones para Contingencias y otras Erogaciones Especiales	0	0	0	0	0	0
<b>H. Participaciones y Aportaciones (H=h1+h2+h3)</b>	<b>0</b>	<b>0</b>	<b>0</b>	<b>0</b>	<b>0</b>	<b>0</b>
h1) Participaciones	0	0	0	0	0	0
h2) Aportaciones	0	0	0	0	0	0
h3) Convenios	0	0	0	0	0	0
<b>I. Deuda Pública</b>	<b>0</b>	<b>0</b>	<b>0</b>	<b>0</b>	<b>0</b>	<b>0</b>
i1) Amortización de la Deuda Pública	0	0	0	0	0	0
i2) Intereses de la Deuda Pública	0	0	0	0	0	0
i3) Comisión de la Deuda Pública	0	0	0	0	0	0
i4) Gastos de la deuda Pública	0	0	0	0	0	0
i5) Costo por Coberturas	0	0	0	0	0	0
i6) Apoyos Financieros	0	0	0	0	0	0
i7) adeudos de Ejercicios Fiscales Anteriores (Adefas)	0	0	0	0	0	0
<b>I. Gasto Biquetado (I= A+B+C+D+E+F+G+H+I)</b>	<b>0</b>	<b>0</b>	<b>0</b>	<b>0</b>	<b>0</b>	<b>0</b>
<b>A. Servicios Personales (A=a1+a2+a3+a4+a5+a6+a7)</b>	<b>0</b>	<b>0</b>	<b>0</b>	<b>0</b>	<b>0</b>	<b>0</b>
a1) Remuneraciones al personal de Carácter Permanente	0	0	0	0	0	0
a2) Remuneraciones al personal de Carácter Transitorio	0	0	0	0	0	0
a3) Remuneraciones Adicionales y Especiales	0	0	0	0	0	0
a4) Seguridad Social	0	0	0	0	0	0
a5) Otras prestaciones Sociales y Económicas	0	0	0	0	0	0
a6) Previsiones	0	0	0	0	0	0
a7) Pago de Estímulos al Servidor Público	0	0	0	0	0	0
<b>B. Materiales y Suministros (B=b1+b2+b3+b4+b5+b6+b7+b8+b9)</b>	<b>0</b>	<b>0</b>	<b>0</b>	<b>0</b>	<b>0</b>	<b>0</b>
b1) Materiales de Administración, Emisión de Documentos y Artículos Oficiales	0	0	0	0	0	0
Alimentos y Utensilios	0	0	0	0	0	0
b3) Materias Primas y materiales de Produccion y Comercialización	0	0	0	0	0	0
b4) Materiales y Artículos de Construcción y de Reparación	0	0	0	0	0	0
b5) Productos Químicos, Farmaceuticos y de Laboratorio	0	0	0	0	0	0
b6) Combustibles, Lubrificantes y Aditivos	0	0	0	0	0	0
b7) Vestuario, Blancos, Prendas de Produccion y Artículos Deportivos	0	0	0	0	0	0
b8) Materiales y Suministros para Seguridad	0	0	0	0	0	0
b9) Herramientas, Refacciones y Accesorios Menores	0	0	0	0	0	0
<b>C. Servicios Generales (C=c1+c2+c3+c4+c5+c6+c7+c8+c9)</b>	<b>0</b>	<b>0</b>	<b>0</b>	<b>0</b>	<b>0</b>	<b>0</b>
c1) Servicios Básicos	0	0	0	0	0	0
c2) Servicios de Arrendamiento	0	0	0	0	0	0
c3) Servicios Profesionales, Científicos, Técnicos y Otros Servicios	0	0	0	0	0	0
c4) Servicios Financieros, Bancarios y Comerciales	0	0	0	0	0	0
c5) Servicios de Instalación, Reparación, Mantenimiento y Conservación	0	0	0	0	0	0
c6) Servicios de Comunicación Social y Publicidad	0	0	0	0	0	0
c7) Servicio de Traslado y Viáticos	0	0	0	0	0	0
c8) Servicios Oficiales	0	0	0	0	0	0
c9) Otros Servicios Generales	0	0	0	0	0	0

### Informe de Avance de Gestión Financiera Anual del 2021

<b>D. Transferencias, Asignaciones, Subsidios y Otras Ayudas</b>	<b>0</b>	<b>0</b>	<b>0</b>	<b>0</b>	<b>0</b>	<b>0</b>
<b>(D=d1+d2+d3+d4+d5+d6+d7+d8+d9)</b>						
d1) Transferencias Internas y Asignaciones al Sector Público	0	0	0	0	0	0
d2) Transferencias al Resto del Sector Público	0	0	0	0	0	0
d3) Subsidios y Subvenciones	0	0	0	0	0	0
d4) Ayudas Sociales	0	0	0	0	0	0
d5) Pensiones y Jubilaciones	0	0	0	0	0	0
d6) Transferencias a Fideicomisos, Mandatos y Análogos	0	0	0	0	0	0
d7) Transferencias a la Seguridad Social	0	0	0	0	0	0
d8) Donativos	0	0	0	0	0	0
d9) Transferencias al Exterior	0	0	0	0	0	0
<b>E. Bienes Muebles, Inmuebles e Intangibles</b>	<b>0</b>	<b>0</b>	<b>0</b>	<b>0</b>	<b>0</b>	<b>0</b>
<b>(E=e1+e2+e3+e4+e5+e6+e7+e8+e9)</b>						
e1) Mobiliario y Equipo de Administración	0	0	0	0	0	0
e2) Mobiliario y Equipo Educativo y Recreativo	0	0	0	0	0	0
e3) Equipo e Instrumental Médico y de Laboratorio	0	0	0	0	0	0
e4) Vehículos y Equipo de Transporte	0	0	0	0	0	0
e5) Equipo de Defensa y Seguridad	0	0	0	0	0	0
e6) Maquinaria, Otros Equipos y Herramientas	0	0	0	0	0	0
e7) Activos Biológicos	0	0	0	0	0	0
e8) Bienes Inmuebles	0	0	0	0	0	0
e9) Activos Intangibles	0	0	0	0	0	0
<b>F. Inversión Pública (F=f1+f2+f3)</b>	<b>0</b>	<b>0</b>	<b>0</b>	<b>0</b>	<b>0</b>	<b>0</b>
f1) Obra Pública en Bienes de Dominio Público	0	0	0	0	0	0
f2) Obra Pública en Bienes Propios	0	0	0	0	0	0
f3) Proyectos Productivos y Acciones de Fomento	0	0	0	0	0	0
<b>G. Inversiones Financieras y Otras Provisiones (G=g1+g2+g3+g4+g5+g6+g7)</b>	<b>0</b>	<b>0</b>	<b>0</b>	<b>0</b>	<b>0</b>	<b>0</b>
g1) Inversiones para el Fomento de Actividades Productivas	0	0	0	0	0	0
g2) Acciones y Participaciones de Capital	0	0	0	0	0	0
g3) Compra de Títulos y Valores	0	0	0	0	0	0
g4) Concesión de Préstamos	0	0	0	0	0	0
g5) Inversiones en Fideicomiso y Mandatos	0	0	0	0	0	0
g6) Otras Inversiones Financieras	0	0	0	0	0	0
g7) Provisiones para Contingencias y otras Erogaciones Especiales	0	0	0	0	0	0
<b>H. Participaciones y Aportaciones (H=h1+h2+h3)</b>	<b>0</b>	<b>0</b>	<b>0</b>	<b>0</b>	<b>0</b>	<b>0</b>
h1) Participaciones	0	0	0	0	0	0
h2) Aportaciones	0	0	0	0	0	0
h3) Convenios	0	0	0	0	0	0
<b>I. Deuda Pública</b>	<b>0</b>	<b>0</b>	<b>0</b>	<b>0</b>	<b>0</b>	<b>0</b>
i1) Amortización de la Deuda Pública	0	0	0	0	0	0
i2) Intereses de la Deuda Pública	0	0	0	0	0	0
i3) Comisión de la Deuda Pública	0	0	0	0	0	0
i4) Gastos de la deuda Pública	0	0	0	0	0	0
i5) Costo por Coberturas	0	0	0	0	0	0
i6) Apoyos Financieros	0	0	0	0	0	0
i7) adeudos de Ejercicios Fiscales Anteriores (Adefas)	0	0	0	0	0	0
<b>III. Total Egresos III=(H+I)</b>	<b>228,173,218</b>	<b>\$0</b>	<b>228,173,218</b>	<b>241,818,412</b>	<b>225,733,212</b>	<b>(\$13,645,194)</b>



**Informe de Avance de Gestión Financiera Anual del 2021**

<b>INSTITUTO REGISTRAL Y CATASTRAL DEL ESTADO DE NUEVO LEÓN</b> <b>Informe Avance de Gestión Financiera Anual 2021</b> <b>Estado Analítico del Ejercicio del Presupuesto de Egresos</b> <b>Clasificación Administrativa</b> <b>Del 1 de Enero al 31 de Diciembre 2021</b>						
Concepto	Egresos					
	Aprobado (d)	Ampliaciones/ (Reducciones)	Modificado	Devengado	Pagado	Subejercicio (e)
I. Gasto No Etiquetado (I=A+B+C+D+E+F+G+H)	\$228,173,218	0	\$228,173,218	\$241,818,412	\$225,733,212	(\$13,645,194)
INSTITUTO REGISTRAL Y CATASTRAL DEL ESTADO DE NUEVO LEÓN	228,173,218	0	228,173,218	241,818,412	225,733,212	(\$13,645,194)
Dependencia o Unidad Administrativa 2	0	0	0	0	0	0
Dependencia o Unidad Administrativa 3	0	0	0	0	0	0
Dependencia o Unidad Administrativa 4	0	0	0	0	0	0
Dependencia o Unidad Administrativa 5	0	0	0	0	0	0
Dependencia o Unidad Administrativa 6	0	0	0	0	0	0
Dependencia o Unidad Administrativa 7	0	0	0	0	0	0
Dependencia o Unidad Administrativa XXXX	0	0	0	0	0	0
II. Gasto Etiquetado (II=A+B+C+D+E+F+G+H)	0	0	0	0	0	0
Dependencia o Unidad Administrativa 1	0	0	0	0	0	0
Dependencia o Unidad Administrativa 2	0	0	0	0	0	0
Dependencia o Unidad Administrativa 3	0	0	0	0	0	0
Dependencia o Unidad Administrativa 4	0	0	0	0	0	0
Dependencia o Unidad Administrativa 5	0	0	0	0	0	0
Dependencia o Unidad Administrativa 6	0	0	0	0	0	0
Dependencia o Unidad Administrativa 7	0	0	0	0	0	0
Dependencia o Unidad Administrativa XXXX	0	0	0	0	0	0
III Total de Egresos (III=I+II)	\$228,173,218	\$0	\$228,173,218	\$241,818,412	\$225,733,212	(\$13,645,194)

**Informe de Avance de Gestión Financiera Anual del 2021**
**INSTITUTO REGISTRAL Y CATASTRAL DEL ESTADO DE NUEVO LEÓN**  
**Informe Avance de Gestión Financiera Anual 2021**  
**Estado Analítico del Ejercicio del Presupuesto de Egresos**  
**Clasificación Funcional (Finalidad y Función)**  
**Del 1 de Enero al 31 de Diciembre 2021**

Concepto	Egresos					
	Aprobado (d)	Ampliaciones/ (Reducciones)	Egresos Modificado	Devengado	Pagado	Subejercicio (e)
<b>I. Gasto No Etiquetado (I=A+B+C+D)</b>	<b>228,173,218</b>	<b>0</b>	<b>228,173,218</b>	<b>241,818,412</b>	<b>225,733,212</b>	<b>(\$13,645,194)</b>
<b>A. Gobierno (A=a1+a2+a3+a4+a5+a6+a7+a8)</b>	<b>228,173,218</b>	<b>0</b>	<b>228,173,218</b>	<b>241,818,412</b>	<b>225,733,212</b>	<b>(\$13,645,194)</b>
a1) legislación	0	0	0	0	0	0
a2) Justicia	0	0	0	0	0	0
a3) Coordinación Política de Gobierno	0	0	0	0	0	0
a4) Relaciones Exteriores	0	0	0	0	0	0
a5) Asuntos Financieros y Hacendarios	0	0	0	0	0	0
a6) Seguridad Nacional	0	0	0	0	0	0
a7) Asuntos de orden Público y Seguridad Interior	228,173,218	0	228,173,218	241,818,412	225,733,212	(\$13,645,194)
a8) Otros Servicios Generales	0	0	0	0	0	0
<b>B. Desarrollo Social (B=b1+b2+b3+b4+b5+b6)</b>	<b>0</b>	<b>0</b>	<b>0</b>	<b>0</b>	<b>0</b>	<b>0</b>
b1) Protección Ambiental	0	0	0	0	0	0
b2) Vivienda y Servicios de la Comunidad	0	0	0	0	0	0
b3) Salud	0	0	0	0	0	0
b4) Recreación Cultura y otras Manifestaciones Sociales	0	0	0	0	0	0
b5) Educación Protección Social	0	0	0	0	0	0
b6) Otros Asuntos Sociales	0	0	0	0	0	0
<b>C. Desarrollo Económico C=c1+c2+c3+c4+c5+c6+c7+c8+c9)</b>	<b>0</b>	<b>0</b>	<b>0</b>	<b>0</b>	<b>0</b>	<b>0</b>
c1) Asuntos Económicos, Comerciales y Laborales en General	0	0	0	0	0	0
c2) Agropecuaria, Silvicultura, Pesca y Caza	0	0	0	0	0	0
c3) Combustibles y Energía	0	0	0	0	0	0
c4) Minería, Manufacturas y Construcción	0	0	0	0	0	0
c5) Transporte	0	0	0	0	0	0
c6) Comunicaciones	0	0	0	0	0	0
c7) Turismo	0	0	0	0	0	0
c8) Ciencia, Tecnología e Innovación	0	0	0	0	0	0
c9) Otras Industrias y otros Asuntos Económicos	0	0	0	0	0	0
<b>D. Otras no Clasificadas en Funciones Anteriores (D=d1+d2+d3+d4)</b>	<b>0</b>	<b>0</b>	<b>0</b>	<b>0</b>	<b>0</b>	<b>0</b>
d1) Transacciones de la Deuda Pública/Costo Financiero de la Deuda	0	0	0	0	0	0
d2) Transferencias y Aportaciones entre Diferentes Niveles y Ordenes de Gobierno	0	0	0	0	0	0
d3) Saniamiento del Sistema Financiero	0	0	0	0	0	0
d4) Adeudos de Ejercicios Fiscales Anteriores	0	0	0	0	0	0



**Informe de Avance de Gestión Financiera Anual del 2021**

<b>II. Gasto Etiquetado (I=A+B+C+D)</b>	<b>0</b>	<b>0</b>	<b>0</b>	<b>0</b>	<b>0</b>	<b>0</b>
<b>A.Gobierno (A=a1+a2+a3+a4+a5+a6+a7+a8)</b>	<b>0</b>	<b>0</b>	<b>0</b>	<b>0</b>	<b>0</b>	<b>0</b>
a1) legislación	0	0	0	0	0	0
a2) Justicia	0	0	0	0	0	0
a3) Coordinación Política de Gobierno	0	0	0	0	0	0
a4) Relaciones Exteriores	0	0	0	0	0	0
a5) Asuntos Financieros y Hacendarios	0	0	0	0	0	0
a6) Seguridad Nacional	0	0	0	0	0	0
a7) Asuntos de orden Público y Seguridad Interior	0	0	0	0	0	0
a8) Otros Servicios Generales	0	0	0	0	0	0
<b>B. Desarrollo Social (B=b1+b2+b3+b4+b5+b6)</b>	<b>0</b>	<b>0</b>	<b>0</b>	<b>0</b>	<b>0</b>	<b>0</b>
b1) Protección Ambiental	0	0	0	0	0	0
b2) Vivienda y Servicios de la Comunidad	0	0	0	0	0	0
b3) Salud	0	0	0	0	0	0
b4) Recreación Cultura y otras Manifestaciones Sociales	0	0	0	0	0	0
b5) Educación Protección Social	0	0	0	0	0	0
b6) Otros Asuntos Sociales	0	0	0	0	0	0
<b>C. Desarrollo Económico C=c1+c2+c3+c4+c5+c6+c7+c8+c9)</b>	<b>0</b>	<b>0</b>	<b>0</b>	<b>0</b>	<b>0</b>	<b>0</b>
c1)Asuntos Economicos, Comerciales y Laborales en General	0	0	0	0	0	0
c2) Agropecuaria, Silvicultura, Pesca y Caza	0	0	0	0	0	0
c3)Combustibles y Energía	0	0	0	0	0	0
c4) Minería, Manufacturas y Construcción	0	0	0	0	0	0
c5) Transporte	0	0	0	0	0	0
c6) Comunicaciones	0	0	0	0	0	0
c7) Turismo	0	0	0	0	0	0
c8) cCiencia, Tecnología e Innovación	0	0	0	0	0	0
c9) Otras Industrias y otros Asuntos Económicos	0	0	0	0	0	0
<b>D. Otras no Clasificadas en Funciones Anteriores (D=d1+d2+d3+d4)</b>	<b>0</b>	<b>0</b>	<b>0</b>	<b>0</b>	<b>0</b>	<b>0</b>
d1) Transacciones de la Deuda Pública/Costo Financiero de la Deuda	0	0	0	0	0	0
d2)Transferencias y Aportaciones entre Diferentes Niveles y Ordenes de Gobierno	0	0	0	0	0	0
d3) Saniamiento del Sistema Financiero	0	0	0	0	0	0
d4) Adeudos de Ejercicios Fiscales Anteriores	0	0	0	0	0	0
<b>III. Total de Egresos (III=I+II)</b>	<b>228,173,218</b>	<b>0</b>	<b>228,173,218</b>	<b>241,818,412</b>	<b>225,733,212</b>	<b>(\$13,645,194)</b>

**Informe de Avance de Gestión Financiera Anual del 2021**

Informe Avance de Gestión Financiera Anual 2021						
INSTITUTO REGISTRAL Y CATASTRAL DEL ESTADO DE NUEVO LEÓN						
Estado Analítico del Ejercicio del Presupuesto de Egresos						
Clasificación de Servicios personales por Categoría						
Del 1 de Enero al 31 de Diciembre 2021						
Concepto (c)	Egresos					
	Aprobado (d)	Ampliaciones/ (Reducciones)	Modificado	Devengado	Pagado	Subejercicio (e)
<b>I. Gasto No Etiquetado (I=A+B+C+D+E+F+G+H)</b>	<b>225,256,733</b>	<b>0</b>	<b>225,256,733</b>	<b>190,715,866</b>	<b>188,785,289</b>	<b>34,540,867</b>
A. Personal Administrativo y de Servicio Público	174,863,868	0	174,863,868	169,789,903	169,789,903	5,073,965
B. Magisterio	0	0	0	0	0	0
C. Servicios de Salud (C=c1+c2)	50,392,865	0	50,392,865	20,925,963	18,995,386	\$29,466,902
c1) Personal Administrativo	50,392,865	0	50,392,865	20,925,963	18,995,386	\$29,466,902
c2) Personal Médico, Paramédico y afin	0	0	0	0	0	0
D. Seguridad Pública	0	0	0	0	0	0
E. Gastos asociados a la implementación de nuevas Leyes Federales o reformas a las mismas	0	0	0	0	0	0
e1) Nombre del Programa o ley 1	0	0	0	0	0	0
e2) Nombre del Programa o ley 2	0	0	0	0	0	0
<b>(E=e1+e2)</b>	<b>0</b>	<b>0</b>	<b>0</b>	<b>0</b>	<b>0</b>	<b>0</b>
F. Sentencias Laborales Definitivas	0	0	0	0	0	0
<b>II. Gasto Etiquetado (II=A+B+C+D+E+F+G+H)</b>	<b>0</b>	<b>0</b>	<b>0</b>	<b>0</b>	<b>0</b>	<b>0</b>
A. Personal Administrativo y de Servicio Público	0	0	0	0	0	0
B. Magisterio	0	0	0	0	0	0
C. Servicios de Salud (C=c1+c2)	0	0	0	0	0	0
c1) Personal Administrativo	0	0	0	0	0	0
c2) Personal Médico, Paramédico y afin	0	0	0	0	0	0
D. Seguridad Pública	0	0	0	0	0	0
E. Gastos asociados a la implementación de nuevas Leyes Federales o reformas a las mismas	0	0	0	0	0	0
e1) Nombre del Programa o ley 1	0	0	0	0	0	0
e2) Nombre del Programa o ley 2	0	0	0	0	0	0
<b>(E=e1+e2)</b>	<b>0</b>	<b>0</b>	<b>0</b>	<b>0</b>	<b>0</b>	<b>0</b>
F. Sentencias Laborales Definitivas	0	0	0	0	0	0
<b>III. Total de Gastos en Servicios Personales (III=I+II)</b>	<b>225,256,733</b>	<b>0</b>	<b>225,256,733</b>	<b>190,715,866</b>	<b>188,785,289</b>	<b>34,540,867</b>



**Informe de Avance de Gestión Financiera Anual del 2021**

INSTITUTO REGISTRAL Y CATASTRAL DEL ESTADO DE NUEVO LEÓN Informe Avance de Gestión Financiera Anual 2021 Proyecciones de Ingresos (PESOS) (CIFRAS NOMINALES)						
Concepto (b)	Año en Cuestión (de Iniciativa de ley) c	Año 1 (d)	Año 2 (d)	Año 3 (d)	Año 4 (d)	Año 5 (d)
<b>1. Ingresos de Libre Disposición (1=A+B+C+D+E+F+G+H+I+J+K+L)</b>	<b>1,528,802,500</b>	<b>1,605,242,625</b>	<b>1,685,504,756</b>	<b>1,765,774,406</b>	<b>1,846,044,057</b>	<b>1,926,313,708</b>
A. Impuestos	0	0	0	0	0	0
B. Cuotas y Aportaciones de Seguridad Social	0	0	0	0	0	0
C. Contribuciones de Mejoras	0	0	0	0	0	0
D. Derechos	1,166,037,040	1,224,338,892	1,285,555,836	1,346,772,781	1,407,989,726	1,469,206,671
E. Productos	0	0	0	0	0	0
F. Aprovechamientos	0	0	0	0	0	0
G. Ingresos por Ventas de Bienes y Servicios	0	0	0	0	0	0
H. Participaciones	0	0	0	0	0	0
I. Incentivos Derivados de la Colaboración Fiscal	0	0	0	0	0	0
J. Transferencias	359,901,273	377,896,337	396,791,154	415,685,971	434,580,788	453,475,605
K. Convenios	0	0	0	0	0	0
L. Otros Ingresos de Libre Disposición	2,864,187	3,007,396	3,157,766	3,315,654	3,473,543	3,631,432
<b>2. Transferencias Federales Etiquetadas (2=A+B+C+D+E)</b>	<b>0</b>	<b>0</b>	<b>0</b>	<b>0</b>	<b>0</b>	<b>0</b>
A. Aportaciones	0	0	0	0	0	0
B. Convenios	0	0	0	0	0	0
C. Fondos Distintos de Aportaciones	0	0	0	0	0	0
D. Transferencias, Subsidios, Sувencionas, Pensiones y Jubilaciones.	0	0	0	0	0	0
E. Otras Transferencias Federales Etiquetadas	0	0	0	0	0	0
<b>3. Ingresos Derivados de Financiamientos (3=A)</b>	<b>0</b>	<b>0</b>	<b>0</b>	<b>0</b>	<b>0</b>	<b>0</b>
A. Ingresos Derivados de Financiamiento	0	0	0	0	0	0
<b>4. Total de Ingresos Projectados (4=1+2+3)</b>	<b>1,528,802,500</b>	<b>1,605,242,625</b>	<b>1,685,504,756</b>	<b>1,765,774,406</b>	<b>1,846,044,057</b>	<b>1,926,313,708</b>
<b>Datos Informativos</b>						
1. Ingresos Derivados de Financiamientos con Fuente de Ingresos de Recursos de Libre Expresión	0	0	0	0	0	0
2. Ingresos Derivados de Financiamientos con Fuente de Pago de Transferencias Federales Etiquetadas	0	0	0	0	0	0
<b>3. Ingresos Derivados de Financiamientos (3=1+2)</b>	<b>1,528,802,500</b>	<b>1,605,242,625</b>	<b>1,685,504,756</b>	<b>1,765,774,406</b>	<b>1,846,044,057</b>	<b>1,926,313,708</b>

**Informe de Avance de Gestión Financiera Anual del 2021**

INSTITUTO REGISTRAL Y CATASTRAL DEL ESTADO DE NUEVO LEÓN Informe Avance de Gestión Financiera Anual 2021 Proyecciones de Egresos (PESOS) (CIFRAS NOMINALES)						
Concepto (b)	Año en Cuestión (de Iniciativa de ley) c	Año 1 (d)	Año 2 (d)	Año 3 (d)	Año 4 (d)	Año 5 (d)
<b>1. Gasto No Etiquetado (1=A+B+C+D+E+F+G+H+I+J+K+L)</b>	<b>359,901,273</b>	<b>377,896,337</b>	<b>396,791,154</b>	<b>415,685,971</b>	<b>434,580,788</b>	<b>453,475,605</b>
A. Servicios Personales	222,874,035	234,017,737	245,718,624	257,419,511	269,120,398	280,821,285
B. Materiales y Suministros	24,943,234	26,190,396	27,499,916	28,809,436	30,118,956	31,428,476
C. Servicios Generales	112,084,004	117,688,204	123,572,614	129,457,024	135,341,434	141,225,844
D. Transferencia, Asignaciones, Subsidios y Otras Ayudas	0	0	0	0	0	0
E. Bienes muebles, Inmuebles e Intangibles	0	0	0	0	0	0
F. Inversión Pública	0	0	0	0	0	0
G. Inversiones Financieras y otras provisiones	0	0	0	0	0	0
H. Participaciones y Aportaciones	0	0	0	0	0	0
I. Deuda Pública	0	0	0	0	0	0
<b>1. Gasto Etiquetado (1=A+B+C+D+E+F+G+H+I+J+K+L)</b>	<b>0</b>	<b>0</b>	<b>0</b>	<b>0</b>	<b>0</b>	<b>0</b>
A. Servicios Personales	0	0	0	0	0	0
B. Materiales y Suministros	0	0	0	0	0	0
C. Servicios Generales	0	0	0	0	0	0
D. Transferencia, Asignaciones, Subsidios y Otras Ayudas	0	0	0	0	0	0
E. Bienes muebles, Inmuebles e Intangibles	0	0	0	0	0	0
F. Inversión Pública	0	0	0	0	0	0
G. Inversiones Financieras y otras provisiones	0	0	0	0	0	0
H. Participaciones y Aportaciones	0	0	0	0	0	0
I. Deuda Pública	0	0	0	0	0	0
<b>3. Total de Egresos proyectados (3=1+2)</b>	<b>359,901,273</b>	<b>377,896,337</b>	<b>396,791,154</b>	<b>415,685,971</b>	<b>434,580,788</b>	<b>453,475,605</b>



**Informe de Avance de Gestión Financiera Anual del 2021**

<b>INSTITUTO REGISTRAL Y CATASTRAL DEL ESTADO DE NUEVO LEÓN</b> <b>Informe Avance de Gestión Financiera Anual 2021</b> <b>Resultados de Ingresos-LDF</b> <b>(PESOS)</b>						
Concepto (b)	Año 5 (c)	Año 4 (c)	Año 3 (c)	Año 2 (c)	Año 1 (c)	Año del Ejercicio Vigente (d)
<b>1. Ingresos de Libre Disposición (1=A+B+C+D+E+F+G+H+I+J+K+L)</b>	<b>1,027,585,574</b>	<b>1,166,115,381</b>	<b>1,325,308,351</b>	<b>1,246,656,984</b>	<b>1,112,299,416</b>	<b>1,535,139,347</b>
A. Impuestos	0	0	0	0	0	0
B. Cuotas y Aportaciones de Seguridad Social	0	0	0	0	0	0
C. Contribuciones de Mejoras	0	0	0	0	0	0
D. Derechos	886,795,489	979,851,700	1,004,748,470	1,042,302,226	893,629,805	1,290,655,519
E. Productos	0	0	0	0	0	0
F. Aprovechamientos	0	0	0	0	0	0
G. Ingresos por Ventas de Bienes y Servicios	0	0	0	0	0	0
H. Participaciones	0	0	0	0	0	0
I. Incentivos Derivados de la Colaboración Fiscal	0	0	0	0	0	0
J. Transferencias	138,498,204	183,823,222	316,985,572	200,058,868	215,590,446	240,694,305
K. Convenios	0	0	0	0	0	0
L. Otros Ingresos de Libre Disposición	2,291,881	2,440,459	3,574,309	4,295,890	3,079,165	3,789,523
<b>2. Transferencias Federales Etiquetadas (2=A+B+C+D+E)</b>	<b>0</b>	<b>0</b>	<b>0</b>	<b>0</b>	<b>0</b>	<b>0</b>
A. Aportaciones	0	0	0	0	0	0
B. Convenios	0	0	0	0	0	0
C. Fondos Distintos de Aportaciones	0	0	0	0	0	0
D. Transferencias, Subsidios, Subvenciones, Pensiones y Jubilaciones.	0	0	0	0	0	0
E. Otras Transferencias Federales Etiquetadas	0	0	0	0	0	0
<b>3. Ingresos Derivados de Financiamientos (3=A)</b>	<b>0</b>	<b>0</b>	<b>0</b>	<b>0</b>	<b>0</b>	<b>0</b>
A. Ingresos Derivados de Financiamiento	0	0	0	0	0	0
<b>4. Total de Ingresos Proyectados (4=1+2+3)</b>	<b>1,027,585,574</b>	<b>1,166,115,381</b>	<b>1,325,308,351</b>	<b>1,246,656,984</b>	<b>1,112,299,416</b>	<b>1,535,139,347</b>
<b>Datos Informativos</b>						
1. Ingresos Derivados de Financiamientos con Fuente de Ingresos de Recursos de Libre	0	0	0	0	0	0
2. Ingresos Derivados de Financiamientos con Fuente de Pago de Transferencias Federales	0	0	0	0	0	0
<b>3. Ingresos Derivados de Financiamientos (3=1+2)</b>	<b>1,027,585,574</b>	<b>1,166,115,381</b>	<b>1,325,308,351</b>	<b>1,246,656,984</b>	<b>1,112,299,416</b>	<b>1,535,139,347</b>

1. Los importes corresponden al momento contable de los ingresos devengados.

2. los importes corresponden a los ingresos devengados al cierre trimestral mas reciente disponible y estimados para el resto del ejercicio.

**Informe de Avance de Gestión Financiera Anual del 2021**

INSTITUTO REGISTRAL Y CATASTRAL DEL ESTADO DE NUEVO LEÓN Informe Avance de Gestión Financiera Anual 2021 Resultados de Egresos (PESOS)						
Concepto (b)	Año 5 (c)	Año 4 (c)	Año 3 (c)	Año 2 (c)	Año 1 (c)	Año del Ejercicio Vigente 2 (d)
<b>1. Gasto No Etiquetado (1=A+B+C+D+E+F+G+H+I+J+K+L)</b>	<b>279,841,278</b>	<b>371,215,246</b>	<b>316,985,572</b>	<b>202,922,333</b>	<b>217,628,586</b>	<b>241,520,974</b>
A. Servicios Personales	139,920,639	185,607,623	154,336,416	162,420,046	165,553,439	193,269,484
B. Materiales y Suministros	105,013,470	119,512,881	2,978,482	4,018,612	3,100,728	5,084,740
C. Servicios Generales	3,744,037	16,893,109	159,670,674	36,483,675	48,974,419	43,166,750
D. Transferencia, Asignaciones, Subsidios y Otras Ayudas	31,163,132	49,201,633	0	0	0	0
E. Bienes muebles, Inmuebles e Intangibles	0	0	0	0	0	0
F. Inversión Pública	0	0	0	0	0	0
G. Inversiones Financieras y otras provisiónes	0	0	0	0	0	0
H. Participaciones y Aportaciones	0	0	0	0	0	0
I. Deuda Pública	0	0	0	0	0	0
<b>1. Gasto Etiquetado (1=A+B+C+D+E+F+G+H+I+J+K+L)</b>	<b>0</b>	<b>0</b>	<b>0</b>	<b>0</b>	<b>0</b>	<b>0</b>
A. Servicios Personales	0	0	0	0	0	0
B. Materiales y Suministros	0	0	0	0	0	0
C. Servicios Generales	0	0	0	0	0	0
D. Transferencia, Asignaciones, Subsidios y Otras Ayudas	0	0	0	0	0	0
E. Bienes muebles, Inmuebles e Intangibles	0	0	0	0	0	0
F. Inversión Pública	0	0	0	0	0	0
G. Inversiones Financieras y otras provisiónes	0	0	0	0	0	0
H. Participaciones y Aportaciones	0	0	0	0	0	0
I. Deuda Pública	0	0	0	0	0	0
<b>3. Total de Egresos Proyectados (3=1+2)</b>	<b>279,841,278</b>	<b>371,215,246</b>	<b>316,985,572</b>	<b>202,922,333</b>	<b>217,628,586</b>	<b>241,520,974</b>

1. Los importes corresponden a los egresos totales devengados

2. los importes corresponden a los egresos devengados al cierre del trimestre mas reciente disponible y estimados para el resto del ejercicio



**Informe de Avance de Gestión Financiera Anual del 2021**

INSTITUTO REGISTRAL Y CATASTRAL DEL ESTADO DE NUEVO LEÓN Informe Avance de Gestión Financiera Anual 2021 Informe sobre estudios Actuariales Del 1 de Enero al 31 de Diciembre 2021 (Pesos)					
	Pensiones y Jubilaciones	Salud	Riesgos de trabajo	Invalidez y vida	Otras prestaciones Sociales
<b>Tipo de Sistema</b>	0	0	0	0	0
Prestación Laboral o fondo general para trabajadores del estado o municipio	0	0	0	0	0
Beneficio definido, Contribución definida o Mixta	0	0	0	0	0
<b>Población afiliada</b>	0	0	0	0	0
Activos	0	0	0	0	0
Edad máxima	0	0	0	0	0
Edad mínima	0	0	0	0	0
Edad promedio	0	0	0	0	0
Pensionados y Jubilados	0	0	0	0	0
Edad máxima	0	0	0	0	0
Edad mínima	0	0	0	0	0
Edad promedio	0	0	0	0	0
Beneficiarios	0	0	0	0	0
Promedio de años de servicios (trabajadores activos)	0	0	0	0	0
Aportación individual al plan de pensión como % del salario	0	0	0	0	0
Aportación del ente público al plan de pensión como % del salario	0	0	0	0	0
Crecimiento esperado de los pensionados y jubilados (como%)	0	0	0	0	0
Crecimiento esperado de los activos (como%)	0	0	0	0	0
Edad de Jubilación o pensión	0	0	0	0	0
Esperanza de vida	0	0	0	0	0
<b>Ingresos del Fondo</b>	0	0	0	0	0
Ingresos anuales al Fondo de pensiones	0	0	0	0	0
<b>Nomina anual</b>	0	0	0	0	0
Activos	0	0	0	0	0
Pensionados y Jubilados	0	0	0	0	0
beneficiarios de pensionados y Jubilados	0	0	0	0	0
<b>Monto mensual por pensión</b>	0	0	0	0	0
Máximo	0	0	0	0	0
Mínimo	0	0	0	0	0
Promedio	0	0	0	0	0
<b>Monto de la reserva</b>					
<b>Valor presente de las obligaciones</b>	0	0	0	0	0
Pensiones y Jubilaciones en curso del pago	0	0	0	0	0
Generación Actual	0	0	0	0	0
Generaciones futuras	0	0	0	0	0
<b>Valor presente de las contribuciones asociadas a sueldos futuros de cotización X%</b>	0	0	0	0	0
Generación Actual	0	0	0	0	0
Generaciones futuras	0	0	0	0	0
<b>Valor presente de las aportaciones futuras</b>	0	0	0	0	0
Generación Actual	0	0	0	0	0
Generaciones futuras	0	0	0	0	0
Otros Ingresos	0	0	0	0	0
<b>Déficit/sue rávit actuarial</b>	0	0	0	0	0
Generación Actual	0	0	0	0	0
Generaciones futuras	0	0	0	0	0
<b>Periodo de suficiencia</b>	0	0	0	0	0
Año de descapitalización	0	0	0	0	0
Tasa de rendimiento	0	0	0	0	0
<b>Estudio Actuarial</b>	0	0	0	0	0
Año de elaboración	0	0	0	0	0
Empresa que elaboró estudio actuarial	0	0	0	0	0

El Instituto no esta en condiciones de proporcionar información referente a este formato debido a que la información obra en la Secretaría de Administración en la Dirección de Recursos Humanos, esto debido al convenio de colaboración existente entre este Instituto y la Secretaría de Administración.


# Relación de Esquemas de Deuda y Otros Pasivos, Obligaciones Diferentes de Financiamiento e Informes Actuariales de la LDF.

## Esquemas de deuda y otros pasivos

El Instituto debido a su operación y convenio de colaboración con la SFYTGE no cuenta con obligaciones diferentes de financiamiento e informes de estudios actuariales al momento.



Josemaría Urrutia García  
Director General



Octavio Gerardo Navarro Gomez del Campo  
Encargado de la Unidad de Administración y Finanzas

## NOTAS ACLARATORIAS


### Información Contable-Presupuestal de Egresos

El Instituto mantiene vigente el convenio de colaboración, por lo cual la SFYTGE devenga del presupuesto del Instituto las operaciones las cual denomina Transferencia al Instituto.

A la fecha del presente informe financiero y según el reporte de transferencias proporcionado por la Secretaria de Finanzas y Tesorería General del Estado; con fecha del 16 de febrero del presente, existen cuentas por pagar a proveedores de bienes y servicios por la cantidad de \$ 16,085,199.84 (Diez y seis millones ochenta y cinco mil ciento noventa y nueve pesos 84/100 M.N); posteriormente al enviar la Tesorería el reporte de transferencias definitivo, efectuaremos la conciliación correspondiente de estas mismas partidas.



Josemaría Urrutia García  
Director General



Octavio Gerardo Navarro Gomez del Campo  
Encargado de la Unidad de Administración y Finanzas