



(IRCNL)

INSTITUTO REGISTRAL Y CATASTRAL DEL ESTADO DE NUEVO LEÓN



INSTITUTO REGISTRAL Y CATASTRAL DEL ESTADO DE NUEVO LEÓN

ANTECEDENTES

En base al acuerdo de sectorización de la Administración Pública del Gobierno del Estado de Nuevo León publicado en el periódico oficial del Estado de Nuevo León el día 18 de junio de 2010 es creado el Instituto Registral y Catastral del Estado de Nuevo León; es un organismo público descentralizado que tiene personalidad jurídica y patrimonio propio y goza de autonomía jurídica, técnica y económica. Nace para fortalecer la certeza jurídica del patrimonio de los nuevoleonenses, a través del cumplimiento de su objeto y atribuciones.

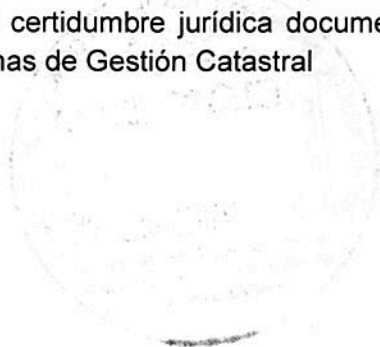
MISIÓN

Brindar a la ciudadanía de manera oportuna y adecuada la certeza jurídica y técnica que necesita para asegurar su patrimonio contribuyendo con ello al desarrollo económico del Estado de Nuevo León, fortaleciendo el funcionamiento racional de la sociedad procurando que en el Estado se cuente con información veraz y confiable.

INFORMACIÓN OPERATIVA RELEVANTE

Durante el ejercicio del año 2022 de operaciones del IRCNL, se continua con los trabajos de modernización iniciados en el Registro Público de la Propiedad, cuyos proyectos operan suscrito al Programa de Modernización de los Registros Públicos de origen federal, el Programa de Modernización Catastral de origen federal, así como en los trabajos tendientes a integrar electrónicamente la información de las bases de datos y archivos públicos del Registro Público y Catastro del Estado.

Así mismo, como tarea permanente se siguen dando pasos hacia la identificación plena del inmueble mediante una cartografía digital precisa y oficial, con apoyo de tecnologías que permita mayor certidumbre jurídica documental como los Sistemas de Gestión de Registro Público y el Sistemas de Gestión Catastral



Informe Anual 2022

Por otra parte, la operación diaria del IRCNL con sede en el Pabellón Ciudadano y el resto de los 8 distritos del Registro Público y las 7 delegaciones del Catastro generó alrededor de 557,406 trámites en el ejercicio 2022

Para la elaboración de los Estados Financieros, particularmente el Estado de Actividades, utilizamos la información concentrada en formato Excel y suministrada vía electrónica por la Dirección de Centro de Servicios Compartidos y Atención a Organismos Paraestatales de la Secretaría de Finanzas y Tesorería General del Estado con fecha de corte al 31 de diciembre del 2022.

De conformidad a lo establecido en la Constitución Política del Estado Libre y Soberano de Nuevo León; la Ley de Administración Financiera para el Estado de Nuevo León; la Ley Orgánica de la Administración Pública para el Estado de Nuevo León; la Ley de Fiscalización Superior del Estado de Nuevo León y La Ley General de Contabilidad Gubernamental, el Ejecutivo y sus Organismos Descentralizados y Fideicomisos, así como las personas físicas o morales, públicas o privadas que reciban recursos públicos, deberán rendir su Cuenta Pública en forma anual al H. Congreso del Estado, en los términos y plazos que esta misma legislación establece. Por lo anterior, se emite el Informe Anual 2022.

INSTITUTO REGISTRAL Y CATASTRAL DEL ESTADO DE NUEVO LEÓN								
INDICADORES DE GESTIÓN								
Indicador	Objetivo	Unidad de medida	Año 2021	TRIMESTRE 2022				Total
				Primero	Segundo	Tercero	Cuarto	
Servicios brindados a la ciudadanía	1,715,750	Trámite	1,634,048	324,780	390,208	380,000	557,406	1,652,394

Información Contable


Informe Anual 2022

Informe Anual 2022
Estado de Actividades
Del 1 de Enero al 31 de Diciembre 2022 y 2021
(Pesos)
INSTITUTO REGISTRAL Y CATASTRAL DEL ESTADO DE NUEVO LEÓN

Concepto	Anual 2022	Anual 2021	Concepto	Anual 2022	Anual 2021
INGRESOS Y OTROS BENEFICIOS			GASTOS Y OTRAS PÉRDIDAS		
Ingresos de la Gestión	\$0	\$0	Gastos de Financiamiento	\$363,228,864	\$241,520,974
Impuestos	0	0	Servicios Personales	211,700,659	193,269,484
Cuotas y Aportaciones de Seguridad Social	0	0	Materiales y Suministros	15,302,248	5,084,740
Contribuciones de Mejoras	0	0	Servicios Generales	136,225,958	43,166,750
Derechos	0	0			
Productos de Tipo Corriente (1)	0	0	Transferencia, Asignaciones, Subsidios y Otras Ayudas	\$0	\$0
Aprovechamientos del Tipo Corriente	0	0	Transferencias Internas y Asignaciones al Sector Público	0	0
Ingresos por Ventas de Bienes y Servicios	0	0	Transferencias al Resto del Sector Público	0	0
Ingresos no Comprendidos en las Fracciones de la Ley de	0	0	Subsidios y Subvenciones	0	0
Ingresos Causados en Ejercicios Fiscales Anteriores pendientes	0	0	Ayudas Sociales	0	0
Pendientes de Liquidación o Pago			Pensiones y Jubilaciones	0	0
Participaciones, Aportaciones, Transferencias, Asignaciones, Subsidios y Otras Ayudas	\$360,346,938	\$240,694,305	Transferencias a Fideicomisos, Mandatos y Contratos Análogos	0	0
Participaciones y Aportaciones	0	0	Transferencias a la Seguridad Social	0	0
Transferencia, Asignaciones, Subsidios y Otras Ayudas	360,346,938	240,694,305	Donativos	0	0
			Transferencias al Exterior	0	0
Otros Ingresos y Beneficios	\$4,349,319	\$3,789,522			
Ingresos Financieros	488,550	56,489	Participaciones y Aportaciones	\$0	\$0
Incremento por Variación de Inventarios	0	0	Participaciones	0	0
Disminución del Exceso de Estimaciones por Pérdida o Deterioro u Obsolescencia	0	0	Aportaciones	0	0
Disminución del Exceso de Provisiones	0	0	Convenios	0	0
Otros Ingresos y Beneficios Varios	3,860,769	3,733,033			
Total de Ingresos y Otros Beneficios	\$364,696,258	\$244,483,827	Intereses, Comisiones y Otros Gastos de la Deuda Pública	\$0	\$0
			Intereses de Deuda Pública	0	0
			Comisiones de Deuda Pública	0	0
			Costo por Coberturas	0	0
			Apoyos Financieros	0	0
			Otros Gastos y Pérdidas Extraordinarias	\$157,563	\$99,084
			Estimaciones, Depreciaciones, Deterioros, Obsolescencia y Provisiones	\$157,563	\$99,084
			Disminución de Inventarios	0	0
			Aumento por Insuficiencia de Estimaciones por Pérdida o Deterioro y Obsolescencia	0	0
			Aumento por Insuficiencia de Provisiones	0	0
			Otros Gastos	\$0	0
			Inversión Pública	\$0	\$0
			Inversión Pública no Capitalizable	\$0	0
			Total de Gastos y Otras Pérdidas	\$363,386,427	\$241,620,058
			Resultado del Ejercicio (Ahorro/Desahorro)	\$1,309,831	\$2,863,769

Bajo protesta de decir verdad declaramos que los Estados Financieros y sus Notas son razonablemente correctos y responsabilidad del emisor


Josemaría Urrutia García
Director General


Octavio Gerardo Navarro Gomez del Campo
Encargado de la Unidad de Administración y Finanzas


Informe Anual 2022

Informe Anual 2022 Estado de Situación Financiera Del 1 de Enero al 31 de Diciembre 2022 y 2021 (Pesos) INSTITUTO REGISTRAL Y CATASTRAL DEL ESTADO DE NUEVO LEÓN

Concepto	Anual 2022	Anual 2021	Concepto	Anual 2022	Anual 2021
ACTIVO			PASIVO		
Activo Circulante			Pasivo Circulante		
Efectivo y Equivalentes	845,305	2,244,138	Cuentas Por Pagar a Corto Plazo	0	0
Derechos a Recibir Efectivo y Equivalentes	8,562,144	6,039,271	Documentos por Pagar a Corto Plazo	0	0
Derechos a Recibir Bienes o Servicios	0	0	Porción a Corto Plazo de la Deuda Pública a Largo Plazo	0	0
Inventarios	0	0	Títulos y Valores a Corto Plazo	0	0
Almacenes	0	0	Pasivos Diferidos a Corto Plazo	0	0
Estimación por Pérdida o Deterioro de Activos Circulantes	0	0	Fondos y Bienes de Terceros en Garantía y/o Administración a Corto Plazo	0	0
Otros Activos Circulantes	0	0	Provisiones a Corto Plazo	0	0
Total de Activos Circulantes	\$9,407,449	\$8,283,409	Otros Pasivos a Corto Plazo	0	0
Activo No Circulante			Total de Pasivo Circulante	\$0	\$0
Inversiones Financieras a Largo Plazo	0	0	Pasivo No Circulante		
Derechos a Recibir Efectivo o Equivalentes a Largo Plazo	66,073	66,073	Cuentas por Pagar a Largo Plazo	0	0
Bienes Inmuebles, Infraestructura y Construcciones en Proceso	0	0	Documentos por Pagar a Largo Plazo	0	0
Bienes Muebles	1,904,569	1,561,216	Deuda Pública a Largo Plazo	0	0
Activos Intangibles	0	0	Pasivos Diferidos a Largo Plazo	0	0
Depreciación, Deterioro y Amortización Acumulada de Bienes	(\$1,249,004)	(\$1,091,442)	Fondos y Bienes de Terceros en Garantía y/o en Administración a Largo Plazo	0	0
Activos Diferidos	0	0	Provisiones a Largo Plazo	0	0
Estimación por Pérdida o Deterioro de Activos no Circulantes	0	0			
Otros Activos no Circulantes	0	0			
Total de Activos no Circulantes	\$721,639	\$535,848	Total de Pasivos No Circulantes	\$0	\$0
			Total del Pasivo	\$0	\$0
			HACIENDA PÚBLICA/PATRIMONIO		
			Hacienda Pública/Patrimonio Contribuido	\$0	\$0
			Aportaciones	0	0
			Donaciones de Capital	0	0
			Actualización de la Hacienda Pública/Patrimonio	0	0
			Hacienda Pública/Patrimonio Generado	\$10,129,088	\$8,819,266
			Resultados del Ejercicio (Ahorro / Desahorro)	\$1,309,831	\$2,863,769
			Resultados de Ejercicios Anteriores	8,397,047	5,533,277
			Revalúos	0	0
			Reservas	0	0
			Rectificaciones de Resultados de Ejercicios Anteriores	\$422,210	\$422,210
			Exceso o Insuficiencia en la Actualización de La Hacienda Pública/Patrimonio	\$0	\$0
			Resultado por Posición Monetaria	0	0
			Resultado por Tenencia de Activos no Monetarios	0	0
			Total Hacienda Pública/Patrimonio	\$10,129,088	\$8,819,266
Total del Activo	\$10,129,088	\$8,819,266	Total de Pasivo y Hacienda Pública/Patrimonio	\$10,129,088	\$8,819,266

Bajo protesta de decir verdad declaramos que los Estados Financieros y sus Notas son razonablemente correctos y responsabilidad del emisor.


 Josemaria Urrutia Garcia
 Director General


 Octavio Gerardo Navarro Gomez del Campo
 Encargado de la Unidad de Administración y Finanzas


Informe Anual 2022

Informe Anual 2022					
Estado de Cambios en la Situación Financiera					
Al 31 de Diciembre del 2022 y 2021					
(Pesos)					
INSTITUTO REGISTRAL Y CATASTRAL DEL ESTADO DE NUEVO LEÓN					
Concepto	Origen	Aplicación	Concepto	Origen	Aplicación
ACTIVO	\$10,129,088	\$0	PASIVO	\$10,129,088	\$0
Activo Circulante	\$9,407,449	\$0	Pasivo Circulante	\$0	\$0
Efectivo y Equivalentes	845,305	0	Cuentas por Pagar a Corto Plazo	0	0
Derechos a Recibir Efectivo y Equivalentes	8,562,144	0	Documentos por Pagar a Corto Plazo	0	0
Derechos a Recibir Bienes o Servicios	0	0	Porción a Corto Plazo de la Deuda Pública a Largo Plazo	0	0
Inventarios	0	0	Títulos y Valores a Corto Plazo	0	0
Almacenes	0	0	Pasivos Diferidos a Corto Plazo	0	0
Estimación por Pérdida o Deterioro de Activos Circulantes	0	0	Fondos y Bienes de Terceros en Garantía y/o Administración a Corto Plazo	0	0
Otros Activos Circulantes	0	0	Provisiones a Corto Plazo	0	0
			Otros Pasivos a Corto Plazo	0	0
Activo No Circulante	\$721,639	\$0	Pasivo No Circulante	\$0	\$0
Inversiones Financieras a Largo Plazo	0	0	Cuentas por Pagar a Largo Plazo	0	0
Derechos a Recibir Efectivo o Equivalentes a Largo Plazo	66,073	0	Documentos por Pagar a Largo Plazo	0	0
Bienes Inmuebles, Infraestructura y Construcciones en Proceso	0	0	Deuda Pública a Largo Plazo	0	0
Bienes Muebles	1,904,569	0	Pasivos Diferidos a Largo Plazo	0	0
Activos Intangibles	0	0	Fondos y Bienes de Terceros en Garantía y/o en Administración a Largo Plazo	0	0
Depreciación, Deterioro y Amortización Acumulada de Bienes	(\$1,249,004)	0	Provisiones a Largo Plazo	0	0
Activos Diferidos	0	0			
Estimación por Pérdida o Deterioro de Activos no Circulantes					
Otros Activos no Circulantes	0	0			
			HACIENDA PÚBLICA/PATRIMONIO	\$0	\$0
			Hacienda Pública/ Patrimonio Contribuido	\$0	\$0
			Aportaciones	0	0
			Donaciones de Capital	0	0
			Actualización de la Hacienda Pública/Patrimonio	0	0
			Hacienda Pública/ Patrimonio Generado	\$10,129,088	\$0
			Resultados del Ejercicio (Ahorro/Desahorro)	\$1,309,831	0
			Resultados de Ejercicios Anteriores	8,397,047	0
			Revalúos	0	0
			Reservas	0	0
			Rectificaciones de Resultados de Ejercicios Anteriores	\$422,210	0
			Exceso o Insuficiencia en la Actualización de la Hacienda Pública/Patrimonio	\$0	\$0
			Resultado por Posición Monetaria	0	0
			Resultado por Tenencia de Activos no Monetarios	0	0

Bajo protesta de decir verdad declaramos que los Estados Financieros y sus Notas son razonablemente correctos y responsabilidad del emisor



Josemaría Urrutia García
Director General



Octavio Gerardo Navarro Gomez del Campo
Encargado de la Unidad de Administración y Finanzas


Informe Anual 2022

Informe Anual 2022					
Estado Analítico del Activo					
Del 1 de Enero al 31 de Diciembre 2022					
(Pesos)					
INSTITUTO REGISTRAL Y CATASTRAL DEL ESTADO DE NUEVO LEÓN					
Concepto	Saldo Inicial 1	Cargos del Periodo 2	Abonos del Periodo 3	Saldo Final 4=(1+2-3)	Variación del Periodo (4-1)
ACTIVO	\$8,819,256	\$201,269,122	\$199,959,290	\$10,129,088	\$1,309,832
Activo Circulante	\$8,283,408	\$201,083,331	\$199,959,290	\$9,407,450	\$1,124,041
Efectivo y Equivalentes	2,244,137	102,219,725	103,618,556	845,305	(1,398,832)
Derechos a recibir Efectivo y Equivalentes	6,039,271	98,863,606	96,340,733	8,562,145	2,522,873
Derechos a Recibir Bienes o Servicios	0	0	0	0	0
Inventarios	0	0	0	0	0
Almacenes	0	0	0	0	0
Estimación por Pérdida o Deterioro de Activos Circulantes	0	0	0	0	0
Otros Activos Circulantes	0	0	0	0	0
Activo No Circulante	\$535,848	185,791	0	\$721,639	185,791
Inversiones Financieras a largo Plazo	0	0	0	0	0
Derechos a Recibir Efectivo o Equivalentes a Largo Plazo	66,073	0	0	66,073	0
Bienes Inmuebles Infraestructura y Construcciones en Proceso	0	0	0	0	0
Bienes Muebles	1,561,216	343,354	0	1,904,570	343,354
Activos Intangibles	0	0	0	0	0
Depreciación, Deterioro y Amortización Acumulada de Bienes	(1,091,441)	(157,563)	0	(1,249,004)	(157,563)
Activos Diferidos	0	0	0	0	0
Estimación por Pérdida o Deterioro de Activos no Circulantes	0	0	0	0	0
Otros Activos no Circulantes	0	0	0	0	0

Bajo protesta de decir verdad declaramos que los Estados Financieros y sus Notas son razonablemente correctos y responsabilidad del emisor



Josemaria Urrutia Garcia
Director General



Octavio Gerardo Navarro Gomez del Campo
Encargado de la Unidad de Administracion y Finanzas



Informe Anual 2022

Informe Anual 2022
Estado Analítico de la Deuda y Otros Pasivos
Del 1 de Enero al 31 de Diciembre 2022
(Pesos)

INSTITUTO REGISTRAL Y CATASTRAL DEL ESTADO DE NUEVO LEÓN

Denominación de las Deudas	Moneda de Contratación	Institución o País Acreedor	Saldo Inicial del Periodo	Saldo Final del Periodo
DEUDA PÚBLICA				
Corto Plazo				
Deuda Interna				
Instituciones de Crédito	0	0	0	0
Títulos y Valores:	0	0	0	0
Arrendamientos Financieros	0	0	0	0
Deuda Externa				
Organismos Financieros Internacionales	0	0	0	0
Deuda Bilateral:	0	0	0	0
Títulos y Valores:	0	0	0	0
Arrendamientos Financieros:	0	0	0	0
Subtotal a Corto Plazo	\$0	\$0	\$0	\$0
Largo Plazo:				
Deuda Interna				
Instituciones de Crédito	0	0	0	0
Títulos y Valores:	0	0	0	0
Arrendamientos Financieros	0	0	0	0
Deuda Externa				
Organismos Financieros Internacionales	0	0	0	0
Deuda Bilateral:	0	0	0	0
Títulos y Valores:	0	0	0	0
Arrendamientos Financieros:	0	0	0	0
Subtotal a Largo Plazo	\$0	\$0	\$0	\$0
Otros Pasivos:	\$0	\$0	\$0	\$0
Total Deuda y Otros Pasivos	\$0	\$0	\$0	\$0

Bajo protesta de decir verdad declaramos que los Estados Financieros y sus Notas son razonablemente correctos y responsabilidad del emisor



Josemaría Urrutia García
 Director General



Octavio Gerardo Navarro Gomez del Campo
 Encargado de la Unidad de Administración y Finanzas




Informe Anual 2022

Informe Anual 2022					
Estado de Variación en la Hacienda Pública					
Del 1 de Enero al 31 de Diciembre 2022					
(Pesos)					
INSTITUTO REGISTRAL Y CATASTRAL DEL ESTADO DE NUEVO LEÓN					
Concepto	Hacienda Pública / Patrimonio Contribuido	Hacienda Pública/Patrimonio Generado de Ejercicios Anteriores	Hacienda Pública/Patrimonio Generado del Ejercicio	Ajustes por Cambios de Valor	Total
Rectificaciones de Resultados de Ejercicios Anteriores	0	0	0	0	0
Patrimonio Neto Inicial Ajustado del Ejercicio	0	0	0	0	0
Aportaciones	0	0	0	0	0
Donaciones de Capital	0	0	0	0	0
Actualización de la Hacienda Pública/Patrimonio	0	0	\$422,210	0	\$422,210
Variaciones de la Hacienda Pública/Patrimonio Neto del Ejercicio	0	0	0	0	0
Resultados del Ejercicio (Ahorro/Desahorro)	0	0	0	0	0
Resultados de Ejercicios Anteriores	0	0	0	0	0
Revalúos	0	0	0	0	0
Reservas	0	0	0	0	0
Hacienda Pública/Patrimonio Neto Final del Ejercicio	0	0	0	0	0
Cambios en La Hacienda Pública/Patrimonio Neto del Ejercicio					
Aportaciones	0	0	0	0	0
Donaciones de Capital	0	0	0	0	0
Actualización de la Hacienda Pública/Patrimonio	0	0	0	0	0
Variaciones de la Hacienda Pública/Patrimonio Neto del Ejercicio 2022	0	0	0	0	0
Resultados del Ejercicio (Ahorro/Desahorro)	0	0	\$1,309,831	0	\$1,309,831
Resultados de Ejercicios Anteriores	0	0	\$8,397,047	0	\$8,397,047
Revalúos	0	0	0	0	0
Reservas	0	0	0	0	0
Saldos Neto en la Hacienda Pública/Patrimonio al 31 de Diciembre 2022	0	0	\$10,129,088	0	\$10,129,088

Bajo protesta de decir verdad declaramos que los Estados Financieros y sus Notas son razonablemente correctos y responsabilidad del emisor



Josemaria Urrutia Garcia
Director General



Octavio Gerardo Navarro Gomez del Campo
Encargado de la Unidad de Administración y Finanzas



Informe Anual 2022
Informe Anual 2022
Estado de Flujos de Efectivo
Del 1 de Enero al 31 de Diciembre 2022 y 2021
(Pesos)
INSTITUTO REGISTRAL Y CATASTRAL DEL ESTADO DE NUEVO LEÓN

Concepto	Anual 2022	Anual 2021	Concepto	Anual 2022	Anual 2021
Flujo de Efectivo de las Actividades de la Operación			Flujo de Efectivo de las Actividades de Inversión		
Origen	364,696,258	244,488,112	Origen	0	0
Impuestos	0	0	Bienes inmuebles, Infraestructura y Construcciones en Proceso	0	0
Cuotas y Aportaciones de Seguridad Social	0	0	Bienes Muebles	0	0
Contribuciones de Mejoras	0	0	Otros Orígenes de Inversión	0	0
Derechos	0	0			
Productos de Tipo Corriente	0	0	Aplicación	343,353	297,437
Aprovechamientos de Tipo Corriente	0	0	Bienes Inmuebles, Infraestructura y Construcción en Proceso	0	0
Ingresos por Ventas de Bienes y Servicios	0	0	Bienes Muebles	343,353	297,437
Ingresos no comprendidos en las Fracciones de la Ley de Ingresos Causados en Ejercicios Fiscales Anteriores Pendientes de Liquidación o Pago	0	0	Otras Aplicaciones de Inversión	0	0
Participaciones y Aportaciones	0	4,284	Flujo Neto de Efectivo por Actividades de Inversión	(\$343,353)	(\$297,437)
Transferencias, Asignaciones y Subsidios y Otras Ayudas	360,346,938	240,694,305			
Otros Orígenes de Operación	4,349,319	3,789,523	Flujo de Efectivo por las Actividades de Financiamiento		
			Origen	0	0
Aplicaciones	363,228,864	241,520,975	Endeudamiento Neto	0	0
Servicios Personales	211,700,659	193,269,485	Interno	0	0
Materiales y Suministros	15,302,248	5,084,740	Externo	0	0
Servicios Generales	136,225,958	43,166,750	Otros Orígenes de Financiamiento	0	0
Transferencias Internas y Asignaciones al Sector Público	0	0			
Transferencias al resto del Sector Público	0	0	Aplicación	0	0
Subsidios y Subvenciones	0	0	Servicio de la Deuda	0	0
Ayudas Sociales	0	0	Interno	0	0
Pensiones y Jubilaciones	0	0	Externo	0	0
Transferencias a Fideicomisos, Mandatos y Contratos Análogos	0	0	Otras Aplicaciones de Financiamiento	0	0
Transferencias a la Seguridad Social	0	0			
Donativos	0	0	Flujos Netos de Efectivo por Actividades de Financiamiento		\$
Transferencias al Exterior	0	0			
Participaciones	0	0	Incremento/Disminución Neta en el Efectivo y Equivalente al Efectivo	\$1,124,041	\$2,669,699
Aportaciones	0	0	Efectivo y Equivalentes al Efectivo al Inicio del Ejercicio (1)	8,283,408	5,613,709
Convenios	0	0	Efectivo y Equivalentes al Efectivo al Final del Ejercicio (1)	9,407,449	8,283,407
Otras Aplicaciones de Operación	0	0			
Flujo neto de Efectivo por Actividades de Operación	\$1,467,394	\$2,967,136			

(1) El saldo de estas cuentas se tomará de la nota 1 de este mismo estado

Informe de Pasivos Contingentes

El Instituto debido a su operación y convenio de colaboración con la SFYTGE no cuenta con Pasivos Contingentes al momento.



Josemaría Urrutia García
Director General



Octavio Gerardo Navarro Gomez del Campo
Encargado de la Unidad de Administración y Finanzas



**NOTAS A LOS ESTADOS FINANCIEROS
AL 31 DE DICIEMBRE DEL 2022
(Pesos)**

1.- ACTIVO

Nuestro Activo se compone de Efectivo y Equivalentes el cual lo integra las cuentas bancarias propias del Instituto, así como de Bienes Muebles mismo que se compone por Mobiliario y Equipo, así como Equipo de Computo propio.

2.- PASIVO

No contamos con pasivos al momento.

3.- PATRIMONIO

Nuestro patrimonio está conformado por Activo de Bienes Muebles.

Se cuenta con un contrato en comodato DPC.041.2021 entre el Gobierno del Estado de Nuevo León y el Instituto por el concepto de 6 Vehículos para uso del Instituto.

4.- RESULTADOS

Están representadas las operaciones de Ingresos, las operaciones de Egreso a cargo del Instituto.

Información Presupuestaria

Informe Anual 2022

Informe Anual 2022 INSTITUTO REGISTRAL Y CATASTRAL DEL ESTADO DE NUEVO LEÓN Estado Analítico de Ingresos Del 1 de Enero al 31 de Diciembre 2022

Rubro de Ingresos	Ingresos					
	Estimado	Aampliaciones y Reducciones	Modificado	Devengado	Recaudado	Diferencia
	1	2	3=1+2	4	5	(6=5-1)
Impuestos	0	0	0	0	0	0
Cuotas y Aportaciones de Seguridad Social	0	0	0	0	0	0
Contribuciones de Mejoras	0	0	0	0	0	0
Derechos	0	0	0	0	0	0
Productos	0	0	0	4,349,319	4,349,319	\$4,349,319
Corriente	0	0	0	0	0	0
Capital	0	0	0	0	0	0
Aprovechamientos	0	0	0	0	0	0
Corriente	0	0	0	0	0	0
Capital	0	0	0	0	0	0
Ingresos por Ventas de Bienes y Servicios	0	0	0	0	0	0
Participaciones y Aportaciones	0	0	0	0	0	0
Transferencias, Asignaciones, Subsidios y Otras Ayudas	210,158,659	71,625,200	281,783,859	360,346,938	281,636,809	\$71,478,150
Ingresos Derivados de Financiamientos	0	0	0	0	0	0
Total	210,158,659	71,625,200	281,783,859	364,696,258	285,986,129	\$75,827,470

Estado Analítico de Ingresos por Fuente de Financiamiento	Ingresos					
	Estimado	Aampliaciones y Reducciones	Modificado	Devengado	Recaudado	Diferencia
	1	2	3=1+2	4	5	(6=5-1)
Ingresos del Gobierno	0	0	0	0	0	0
Impuestos	0	0	0	0	0	0
Contribuciones de Mejoras	0	0	0	0	0	0
Derechos	0	0	0	0	0	0
Productos	0	0	0	4,349,319	4,349,319	\$4,349,319
Corriente	0	0	0	0	0	0
Capital	0	0	0	0	0	0
Aprovechamientos	0	0	0	0	0	0
Corriente	0	0	0	0	0	0
Capital	0	0	0	0	0	0
Participaciones y Aportaciones	0	0	0	0	0	0
Transferencias, Asignaciones, Subsidios y Otras Ayudas	0	0	0	0	0	0
Ingresos de Organismos y Empresas	0	0	0	0	0	0
Cuotas y Aportaciones de Seguridad Social	0	0	0	0	0	0
Ingresos por Ventas de Bienes y Servicios	0	0	0	0	0	0
Transferencias, Asignaciones, Subsidios y Otras Ayudas	210,158,659	71,625,200	281,783,859	360,346,938	281,636,809	\$71,478,150
Ingresos Derivados de Financiamientos	0	0	0	0	0	0
Ingresos Derivados de Financiamientos	0	0	0	0	0	0
Total	210,158,659	71,625,200	281,783,859	364,696,258	285,986,129	\$75,827,470

Informe Anual 2022

Informe Anual 2022						
INSTITUTO REGISTRAL Y CATASTRAL DEL ESTADO DE NUEVO LEÓN						
Estado Analítico del Ejercicio del Presupuesto de Egresos						
Clasificación Administrativa						
Del 1 de Enero al 31 de Diciembre 2022						
Concepto	Egresos					
	Aprobado 1	Ampliaciones/ (Reducciones) 2	Egresos Modificado 3=(1+2)	Devengado 4	Pagado 5	Subejercicio 6=(3-4)
INSTITUTO REGISTRAL Y CATASTRAL DEL ESTADO DE NUEVO LEÓN	210,158,659	71,625,200	281,783,859	363,572,217	284,862,088	(\$81,788,358)
Dependencia o Unidad Administrativa 2	0	0	0	0	0	0
Dependencia o Unidad Administrativa 3	0	0	0	0	0	0
Dependencia o Unidad Administrativa 4	0	0	0	0	0	0
Dependencia o Unidad Administrativa 5	0	0	0	0	0	0
Dependencia o Unidad Administrativa 6	0	0	0	0	0	0
Dependencia o Unidad Administrativa 7	0	0	0	0	0	0
Dependencia o Unidad Administrativa 8	0	0	0	0	0	0
Dependencia o Unidad Administrativa 9	0	0	0	0	0	0
Dependencia o Unidad Administrativa XXXX	0	0	0	0	0	0
Total del Gasto	210,158,659	71,625,200	281,783,859	363,572,217	284,862,088	(\$81,788,358)

Informe Anual 2022

Informe Anual 2022						
INSTITUTO REGISTRAL Y CATASTRAL DEL ESTADO DE NUEVO LEÓN						
Estado Analítico del Ejercicio del presupuesto de Egresos						
Clasificación por objeto del Gasto (Capítulo y Concepto)						
(pesos)						
Del 1 de Enero al 31 de Diciembre 2022						
Concepto	Egresos					
	Aprobado 1	Ampliaciones/ (Reducciones) 2	Egresos Modificado 3=(1+2)	Devengado 4	Pagado 5	Subejercicio 6=(3-4)
Servicios Personales	210,158,659	0	210,158,659	211,700,659	207,562,091	(\$1,542,000)
Remuneraciones al personal de Carácter Permanente	210,000,000	0	210,000,000	183,412,658	183,412,658	\$26,587,342
Remuneraciones al personal de Carácter Transitorio	0	0	0	0	0	0
Remuneraciones Adicionales y Especiales	0	0	0	0	0	0
Seguridad Social	0	0	0	23,800,115	21,853,060	(\$23,800,115)
Otras prestaciones Sociales y Económicas	158,659	0	158,659	4,487,885	2,296,372	(\$4,329,226)
Previsiones	0	0	0	0	0	0
Pago de Estímulos al Servidor Público	0	0	0	0	0	0
Materiales y Suministros	0	0	0	15,302,248	5,142,859	(\$15,302,248)
Materiales de Administración, Emisión de Documentos y Artículos Oficiales	0	0	0	13,747,799	4,010,874	(\$13,747,799)
Alimentos y Utensilios	0	0	0	45,854	45,854	(\$45,854)
Materias Primas y materiales de Producción y Comercialización	0	0	0	0	0	0
Materiales y Artículos de Construcción y de Reparación	0	0	0	226,627	119,123	(\$226,627)
Productos Químicos, Farmacéuticos y de Laboratorio	0	0	0	0	0	0
Combustibles, Lubrificantes y Aditivos	0	0	0	856,786	824,385	(\$856,786)
Vestuario, Blancos, Prendas de Producción y Artículos Deportivos	0	0	0	278,415	11,615	(\$278,415)
Materiales y Suministros para Seguridad	0	0	0	0	0	0
Herramientas, Refacciones y Accesorios Menores	0	0	0	146,766	131,007	(\$146,766)
Servicios Generales	0	71,625,200	71,625,200	136,569,311	72,157,139	(\$64,944,111)
Servicios Básicos	0	0	0	983,094	884,466	(\$983,094)
Servicios de Arrendamiento	0	0	0	18,784,279	18,711,449	(\$18,784,279)
Servicios Profesionales, Científicos, Técnicos y Otros Servicios	0	0	0	100,136,365	43,855,466	(\$100,136,365)
Servicios Financieros, Bancarios y Comerciales	0	0	0	0	0	0
Servicios de Instalación, Reparación, Mantenimiento y Conservación	0	71,625,200	71,625,200	10,672,893	3,574,479	\$60,952,308
Servicios de Comunicación Social y Publicidad	0	0	0	0	0	0
Servicio de Traslado y Viáticos	0	0	0	132,970	132,970	(\$132,970)
Servicios Oficiales	0	0	0	0	0	0
Otros Servicios Generales	0	0	0	5,859,710	4,998,309	(\$5,859,710)
Total del Gasto Hoja 1	210,158,659	71,625,200	281,783,859	363,572,217	284,862,088	(\$81,788,358)

Informe Anual 2022

Informe Anual 2022						
INSTITUTO REGISTRAL Y CATASTRAL DEL ESTADO DE NUEVO LEÓN						
Estado Analítico del Ejercicio del presupuesto de Egresos						
Clasificación por objeto del Gasto (Capítulo y Concepto)						
(pesos)						
Del 1 de Enero al 31 de Diciembre 2022						
Concepto	Egresos					
	Aprobado 1	Ampliaciones/ (Reducciones) 2	Egresos Modificado 3=(1+2)	Devengado 4	Pagado 5	Subejercicio 6=(3-4)
Transferencias, Asignaciones, Subsidios y Otras Ayudas	0	0	0	0	0	0
Transferencias Internas y Asignaciones al Sector Público	0	0	0	0	0	0
Transferencias al Resto del Sector Público	0	0	0	0	0	0
Subsidios y Subvenciones	0	0	0	0	0	0
Ayudas Sociales	0	0	0	0	0	0
Pensiones y Jubilaciones	0	0	0	0	0	0
Transferencias a Fideicomisos, Mandatos y Análogos	0	0	0	0	0	0
Transferencias a la Seguridad Social	0	0	0	0	0	0
Donativos	0	0	0	0	0	0
Transferencias al Exterior	0	0	0	0	0	0
Bienes Muebles, Inmuebles e Intangibles	0	0	0	0	0	0
Mobiliario y Equipo de Administración	0	0	0	0	0	0
Mobiliario y Equipo Educacional y Recreativo	0	0	0	0	0	0
Equipo e Instrumental Médico y de Laboratorio	0	0	0	0	0	0
Vehículos y Equipo de Transporte	0	0	0	0	0	0
Equipo de Defensa y Seguridad	0	0	0	0	0	0
Maquinaria, Otros Equipos y Herramientas	0	0	0	0	0	0
Activos Biológicos	0	0	0	0	0	0
Bienes Inmuebles	0	0	0	0	0	0
Activos Intangibles	0	0	0	0	0	0
Inversión Pública	0	0	0	0	0	\$
Obra Pública en Bienes de Dominio Público	0	0	0	0	0	0
Obra Pública en Bienes Propios	0	0	0	0	0	0
Proyectos Productivos y Acciones de Fomento	0	0	0	0	0	\$
Total del Gasto Hoja 1+2	210,158,659	71,625,200	281,783,859	363,572,217	284,862,088	(\$81,788,358)

Informe Anual 2022

Informe Anual 2022						
INSTITUTO REGISTRAL Y CATASTRAL DEL ESTADO DE NUEVO LEÓN						
Estado Analítico del Ejercicio del presupuesto de Egresos						
Clasificación por objeto del Gasto (Capítulo y Concepto)						
(pesos)						
Del 1 de Enero al 31 de Diciembre 2022						
Concepto	Egresos					
	Aprobado 1	Ampliaciones/ (Reducciones) 2	Egresos Modificado 3=(1+2)	Devengado 4	Pagado 5	Subejercicio 6=(3-4)
Inversiones Financieras y Otras Provisiones	0	0	0	0	0	0
Inversiones para el Fomento de Actividades Productivas	0	0	0	0	0	0
Acciones y Participaciones de Capital	0	0	0	0	0	0
Compra de Títulos y Valores	0	0	0	0	0	0
Concesión de Préstamos	0	0	0	0	0	0
Inversiones en Fideicomiso y Mandatos	0	0	0	0	0	0
Otras Inversiones Financieras	0	0	0	0	0	0
Provisiones para Contingencias y otras Erogaciones Especiales	0	0	0	0	0	0
Participaciones y Aportaciones	0	0	0	0	0	0
Participaciones	0	0	0	0	0	0
Aportaciones	0	0	0	0	0	0
Convenios	0	0	0	0	0	0
Deuda Pública	0	0	0	0	0	0
Amortización de la Deuda Pública	0	0	0	0	0	0
Intereses de la Deuda Pública	0	0	0	0	0	0
Comisión de la Deuda Pública	0	0	0	0	0	0
Gastos de la deuda Pública	0	0	0	0	0	0
Costo por Coberturas	0	0	0	0	0	0
Apoyos Financieros	0	0	0	0	0	0
adeudos de Ejercicios Fiscales Anteriores (Adefas)	0	0	0	0	0	0
Total del Gasto Hoja 1+2+3	210,158,659	71,625,200	281,783,859	363,572,217	284,862,088	(\$81,788,358)

Informe Anual 2022

Informe Anual 2022						
INSTITUTO REGISTRAL Y CATASTRAL DEL ESTADO DE NUEVO LEÓN						
Estado Analítico del Ejercicio del Presupuesto de Egresos						
Clasificación Económica (por Tipo de Gasto)						
Del 1 de Enero al 31 de Diciembre 2022						
	Egresos					
	Aprobado 1	Ampliaciones/ (Reducciones) 2	Egresos Modificado 3=(1+2)	Devengado 4	Pagado 5	Subejercicio 6=(3-4)
Concepto						
Gasto Corriente	210,158,659	71,625,200	281,783,859	363,572,217	284,862,088	(\$81,788,358)
Gasto de Capital	0	0	0	0	0	\$
Amortización de la Deuda y Disminución de Pasivos	0	0	0	0	0	0
Total del Gasto	210,158,659	71,625,200	281,783,859	363,572,217	284,862,088	(\$81,788,358)

Informe Anual 2022

Informe Anual 2022						
INSTITUTO REGISTRAL Y CATASTRAL DEL ESTADO DE NUEVO LEÓN						
Estado Analítico del Ejercicio del Presupuesto de Egresos						
Clasificación Funcional (Finalidad y Función)						
Del 1 de Enero al 31 de Diciembre 2022						
Concepto	Egresos					
	Aprobado 1	Ampliaciones/ (Reducciones) 2	Egresos Modificado 3=(1+2)	Devengado 4	Pagado 5	Subejercicio 6=(3-4)
Gobierno						
legislación	0	0	0	0	0	0
Justicia	0	0	0	0	0	0
Coordinación Política de Gobierno	0	0	0	0	0	0
Relaciones Exteriores	0	0	0	0	0	0
Asuntos Financieros y Hacendarios	0	0	0	0	0	0
Seguridad Nacional	0	0	0	0	0	0
Asuntos de orden Público y Seguridad Interior	210,158,659	71,625,200	281,783,859	363,572,217	284,862,088	(\$81,788,358)
Otros Servicios Generales	0	0	0	0	0	0
Desarrollo Social	0	0	0	0	0	0
Proteccion Ambiental	0	0	0	0	0	0
Vivienda y Servicios de la Comunidad	0	0	0	0	0	0
Salud	0	0	0	0	0	0
Recreación Cultura y otras Manifestaciones Sociales	0	0	0	0	0	0
Educación Protección Social	0	0	0	0	0	0
Otros Asuntos Sociales	0	0	0	0	0	0
Desarrollo Economico	0	0	0	0	0	0
Asuntos Economicos, Comerciales y Laborales en General	0	0	0	0	0	0
Agropecuaria, Silvicultura, Pesca y Caza	0	0	0	0	0	0
Combustibles y Energia	0	0	0	0	0	0
Mineria, Manufacturas y Construccion	0	0	0	0	0	0
Transporte	0	0	0	0	0	0
Comunicaciones	0	0	0	0	0	0
Turismo	0	0	0	0	0	0
Ciencia, Tecnología e Innovación	0	0	0	0	0	0
Otras Industrias y otros Asuntos Económicos	0	0	0	0	0	0
Otras no Clasificadas en Funciones Anteriores	0	0	0	0	0	0
Transacciones de la Deuda Pública/Costo Financiero de la Deuda	0	0	0	0	0	0
Transferencias y Aportaciones entre Diferentes Niveles y Ordenes de Gobierno	0	0	0	0	0	0
Saniamiento del Sistema Financiero	0	0	0	0	0	0
Adeudos de Ejercicios Fiscales Anteriores	0	0	0	0	0	0
Total del Gasto	210,158,659	71,625,200	281,783,859	363,572,217	284,862,088	(\$81,788,358)

Informe Anual 2022

Informe Anual 2022			
INSTITUTO REGISTRAL Y CATASTRAL DEL ESTADO DE NUEVO LEÓN			
Endeudamiento Neto			
Del 1 de Enero al 31 de Diciembre 2022			
Identificación del Crédito o Instrumento	Colocación	Amortización	Endeudamiento neto
	A	B	C=A-B
Creditos Bancarios			
Total de Créditos Bancarios	\$0	\$0	\$0
Otros Instrumentos de Deuda			
Total de otros Instrumentos de Deuda	0	0	0
TOTAL	\$0	\$0	\$0

Informe Anual 2022

Informe Anual 2022		
INSTITUTO REGISTRAL Y CATASTRAL DEL ESTADO DE NUEVO LEON		
Intereses de la Deuda		
Del 1 de Enero al 31 de Diciembre 2022		
Identificación del Crédito o Instrumento	Devengados	Pagados
Creditos Bancarios		
Total de Créditos Bancarios	\$0	\$0
Otros Instrumentos de Deuda		
Total de otros Instrumentos de Deuda	\$0	\$0
TOTAL	\$0	\$0

Informe Anual 2022

Informe Anual 2022 INSTITUTO REGISTRAL Y CATASTRAL DEL ESTADO DE NUEVO LEÓN Indicadores de postura Fiscal Del 1 de Enero al 31 de Diciembre 2022			
Concepto	Estimado	Devengado	Pagado 1
I. Ingresos Presupuestarios (1=1+2)	\$281,783,859	\$364,696,258	\$285,986,129
1. Ingresos del Gobierno Entidad Federativa 1	0	0	0
2. Ingresos Sector Paraestatal 1	281,783,859	364,696,258	285,986,129
II. Egresos Presupuestarios (II=3+4)	\$281,783,859	\$363,572,217	\$284,862,088
3. Egresos del Gobierno de la Entidad Federativa 2	0	0	0
4. Egresos del Sector Paraestatal 1	281,783,859	363,572,217	284,862,088
III. Balance presupuestario (Superavit o Déficit) (III=I-II)	\$0	\$1,124,041	\$1,124,041
Concepto	Estimado	Devengado	Pagado 1
III. Balance presupuestario (Superavit o Déficit)	0	0	0
IV. Intereses, Comisiones y Gastos de Deuda	0	0	0
V. Balance Primario (Superavit o Déficit) (V=III-IV)	0	0	0
Concepto	Estimado	Devengado	Pagado 1
A. Financiamiento	0	0	0
B. Amortización de la Deuda	0	0	0
C. Endeudamiento ó desendeudamiento (C=A-B)	\$0	\$0	\$0

1 Los Ingresos que se presentan son los ingresos presupuestarios totales sin incluir ingresos por financiamiento. Los Ingresos del Gobierno de la Entidad Federativa corresponden a los del Poder Ejecutivo, Legislativo Judicial y Autónomos.

2 Los egresos que se presentan son los egresos presupuestarios totales sin incluir los egresos por amortización. Los egresos del Gobierno de la Entidad Federativa corresponden a los del Poder Ejecutivo, Legislativo, Judicial y organos Autónomos.

3 Para Ingresos se reportan los ingresos recaudados; para egresos se reportan los egresos pagados.

Información Programática

Informe Anual 2022

Informe Anual 2022						
Gasto por Categoría Programática						
Del 1 de Enero al 31 de Diciembre 2022						
INSTITUTO REGISTRAL Y CATASTRAL DEL ESTADO DE NUEVO LEÓN						
Concepto	Egresos					
	Aprobado	Ampliaciones/ (Reducciones)	Egresos Modificado	Devengado	Pagado	Subejercicio
	1	2	3 = (1+2)	4	5	6 = (3 - 4)
Programas						
Subsidios: Sector Social y Privado o Entidades Federativas y Municipios	0	0	0	0	0	0
Sujetos o Reglas de Operación	0	0	0	0	0	0
Otros Subsidios	0	0	0	0	0	0
Desempeño de las Funciones						
Prestación de Servicios Públicos	210,000,000	0	210,000,000	183,412,658	183,412,658	26,587,342
Provision de Bienes Públicos	0	0	0	0	0	0
Planeación, seguimiento y evaluación políticas públicas	0	0	0	0	0	0
Promoción y fomento	0	0	0	0	0	0
Regulación y supervisión	0	0	0	0	0	0
Funciones de las Fuerzas Armadas (Únicamente Gobierno Federal)	0	0	0	0	0	0
Específicos	0	0	0	0	0	0
Proyectos de Inversión	0	0	0	0	0	0
Administrativos y de Apoyo						
Apoyo al proceso presupuestario y para mejorar la eficiencia Institucional	0	0	0	15,302,248	5,142,859	(\$15,302,248)
Apoyo a la función pública y al mejoramiento de la gestión	0	71,625,200	71,625,200	136,569,311	72,157,139	(\$64,944,111)
Operaciones ajenas	0	0	0	0	0	0
Compromisos						
Obligaciones de cumplimiento de resolución Juridiccional	0	0	0	0	0	0
Desastres Naturales	0	0	0	0	0	0
Obligaciones						
Pensiones y jubilaciones	158,659	0	158,659	4,487,885	2,296,372	(\$4,329,226)
Aportaciones a la seguridad social	0	0	0	23,800,115	21,853,060	(\$23,800,115)
Aportaciones a fondos de estabilización	0	0	0	0	0	0
Aportaciones a fondos de inversión y restructura de pensiones	0	0	0	0	0	0
Programas de Gasto Fderalizado (Gobierno Federal)						
Gasto Federalizado	0	0	0	0	0	0
Participaciones a entidades federativas y municipios	0	0	0	0	0	0
Costo financiero, deuda o apoyo de deudores y ahorradores de la banca	0	0	0	0	0	0
Adeudos de ejercicios fiscales anteriores	0	0	0	0	0	0
Total del Gasto	\$210,158,659	\$71,625,200	\$281,783,859	\$363,572,217	\$284,862,088	(\$81,788,358)

Programas y Proyectos de Inversión Indicadores de Resultados

PEI (Programas Estatales de Inversión) por el momento:

22-045-2-1/002 Modernización Tecnológica \$ 51,400,000.00


22-045-2-1/001 Renovación Parque Vehicular \$ 4,160,000.00

22-045-2-1/001 Renovación Parque Vehicular Ampliación \$ 65,200.00

22-045-2-1/002 Modernización Tecnológica \$ 16,000,000.00



Josemaría Urrutia García
Director General



Octavio Gerardo Navarro Gomez del Campo
Encargado de la Unidad de Administración y Finanzas



Anexos

Informe Anual 2022
Informe Anual 2022
Relación de Bienes Muebles que Componen el Patrimonio al 31 de Diciembre 2022
(Pesos)
INSTITUTO REGISTRAL Y CATASTRAL DEL ESTADO DE NUEVO LEÓN

Código	Descripción del Bien mueble	Valor en Libros
1	10 Discos Duros 2014	\$ 193,393.00
1	30 Discos Duros 2014	\$ 168,252.00
1	12 Discos Duros 2014	\$ 80,047.98
1	15 Discos Duros 2015	\$ 103,834.50
1	05 Discos Duros 2015	\$ 34,611.50
1	20 Discos Duros 2015	\$ 138,446.00
1	04 Mesas 2015	\$ 35,055.62
1	02 Laptops 2016	\$ 49,998.00
1	05 Discos Duros 2016	\$ 34,611.50
1	01 Equipo Computo Escritorio 2016	\$ 17,999.00
1	20 Discos Duros 2016	\$ 13,840.20
1	01 Purificador Aire 2018	\$ 5,602.80
1	01 Multifuncional 2018	\$ 7,799.00
1	02 Switch gigabit 2018	\$ 3,998.01
1	05 Switch gigabit 2018	\$ 7,494.99
1	03 Unidad estado solido 450 gb 2018	\$ 16,197.00
1	06 Television LED Smart TvV2018	\$ 70,495.00
1	01 Equipo computo Laptop 2018	\$ 18,999.00
1	01 Impresora Termica 2018	\$ 8,996.98
1	01 Terminal Equipo Computo Escritorio 2018	\$ 35,000.00
1	02 Smart Switch Comunicacion 2019	\$ 8,399.00
1	05 Equipo computo Laptop 2019	\$ 65,995.01
1	07 Switch gigabit 2019	\$ 58,793.02
1	01 Toldo 2020	\$ 13,340.00
1	04 Minisplits 2020	\$ 72,579.84
1	03 Discos Duros 2021	\$ 27,592.92
1	01 Reloj Fechador 2021	\$ 10,300.80
1	02 Reloj Fechador 2021	\$ 20,601.60
1	10 Discos Duros 2021	\$ 92,916.00
1	01 Nebulizador 2021	\$ 7,000.00
1	15 Discos Duros 2021	\$ 139,026.00
1	12 Sillones Ejecutivo 2022	\$ 96,744.00
1	02 Sillones Ejecutivo 2022	\$ 16,124.00
1	04 Persianas 2022	\$ 81,200.00
1	01 Patin Hidraulico 2022	\$ 9,164.00
1	05 Minisplit 2022	\$ 140,121.62

Informe Anual 2022

Informe Anual 2022
Relación de Bienes Inmuebles que Componen el Patrimonio al 31 de Diciembre 2022
(Pesos)

INSTITUTO REGISTRAL Y CATASTRAL DEL ESTADO DE NUEVO LEÓN

Código	Descripción del Bien Inmueble	Valor en Libros
	El Instituto no cuenta con bienes inmuebles	

82.30

Informe Anual 2022

Informe Anual 2022		
Relación de cuentas bancarias productivas específicas al 31 de Diciembre 2022		
INSTITUTO REGISTRAL Y CATASTRAL DEL ESTADO DE NUEVO LEÓN		
Fondo, Programa o Convenio	Datos de la Cuenta Bancaria	
	Institución Bancaria	Número de Cuenta
Ingreso Propio	Banorte	670704750
Ingreso Propio	Banorte	670704769
Ingreso Propio	Banorte	1208615788

Relación de Esquemas Bursátiles y de Coberturas Financieras

El Instituto debido a su operación y convenio de colaboración con la SFYTGE no cuenta con Esquemas Bursátiles y Coberturas Financieras al momento



Josemaría Urrutia García
Director General



Octavio Gerardo Navarro Gomez del Campo
Encargado de la Unidad de Administración y Finanzas



Ley de Disciplina Financiera


Informe Anual 2022

INSTITUTO REGISTRAL Y CATASTRAL DEL ESTADO DE NUEVO LEÓN Informe Anual 2022 Estado Analítico de la Deuda y Otros Pasivos-LDF Del 1 de Enero al 31 de Diciembre 2022 (Pesos)							
Denominación de las Deudas	Saldo al 31 de Diciembre 2022-1(d)	Disposiciones del Período (e)	Amortizaciones del Período (f)	Revaluaciones, Reclasificaciones y otros Ajustes (g)	Saldo Final del Período (h) H=d+e+f+g	Pago de Intereses del Período (i)	Pago de Comisiones y demás costos asociados durante el Período
1. Deuda Pública (1=A+B)	0	0	0	0	0	0	0
A. Corto Plazo (A=a1+a2+a3)	\$0	\$0	\$0	\$0	\$0	\$0	\$0
Deuda Interna							
a1) Instituciones de Crédito	0	0	0	0	0	0	0
a2) Títulos y Valores:	0	0	0	0	0	0	0
a3) Arrendamientos Financieros	0	0	0	0	0	0	0
B. Largo Plazo (B=b1+b2+b3)	\$0	\$0	\$0	\$0	\$0	\$0	\$0
b1) Instituciones de Crédito	0	0	0	0	0	0	0
b2) Títulos y Valores:	0	0	0	0	0	0	0
b3) Arrendamientos Financieros	0	0	0	0	0	0	0
2. Otros Pasivos:	\$0	\$0	\$0	\$0	\$0	\$0	\$0
3. Total Deuda y Otros Pasivos (3=1+2)	\$0	\$0	\$0	\$0	\$0	\$0	\$0
4.- Deuda Contingente 1 (informativo)	\$0	\$0	\$0	\$0	\$0	\$0	\$0
A. Deuda Contingente 1	0	0	0	0	0	0	0
B. Deuda Contingente 1	0	0	0	0	0	0	0
C. Deuda Contingente XXX	0	0	0	0	0	0	0
5.- Valor de Instrumentos Bono cupon Cero 2 (informativo)	\$0	\$0	\$0	\$0	\$0	\$0	\$0
A. Instrumento Bono Cupon Cero 1	0	0	0	0	0	0	0
B. Instrumento Bono Cupon Cero 2	0	0	0	0	0	0	0
C. Instrumento Bono Cupon Cero XX	0	0	0	0	0	0	0


1 Se refiere acualquier financiamiento sin fuente o garantía de pago definida, que sea asumida de manera solidaria o subsidiaria por las entidades Federativas con sus Municipios, organismos descentralizados y empresas en participación estatal mayoritaria y fidecomisos, locales o municipales, y por los Municipios con sus respectivos organismos descentralizados y empresas de participación municipal mayoritaria

2 Se refiera al valor del Bono Cupon Cero que respalda el pago de los Créditos asociados al mismo

Obligaciones a Corto Plazo (k)	Monto Contratado (l)	Plazo Pactado (m)	Tasa de Interés (n)	Comisiones y Costos Relacionados (o)	Tasa Efectiva (p)
6. Obligaciones a Corto Plazo (informativo)					
A. Crédito 1					
B. Crédito 2					
C. Crédito XX					



Josemaría Urrutia García
 Director General



Octavio Gerardo Navarro Gomez del Campo
 Encargado de la Unidad de Administración y Finanzas

Informe Anual 2022

INSTITUTO REGISTRAL Y CATASTRAL DEL ESTADO DE NUEVO LEÓN Informe Anual 2022 Informe Analítico de Obligaciones Diferentes de Financiamiento-LDF Del 1 de Enero al 31 de Diciembre 2022 (Pesos)										
Denominación de las Obligaciones Diferentes de Financiamiento (c)	Fecha del Contrato (d)	Fecha de Inicio de operación del proyecto (e)	Fecha de vencimiento (f)	Monto de la Inversión pactado (g)	Plazo Pactado (h)	Monto promedio mensual del pago de la contraprestación (i)	Monto promedio mensual del pago de la contraprestación correspondiente al pago de inversión (j)	Monto pagado de la inversión al XX de XXXX de 20XX (k)	Monto pagado de la inversión actualizado al XX de XXXX de 20XX (l)	Saldo pendiente por pagar de la inversión al XX de XXXX de 20XX (m=g-l)
A. Asociaciones Público privadas										
(APP's) A=a+b+c+d)	\$0	\$0	\$0	\$0	\$0	\$0	\$0	\$0	\$0	\$0
a) APP1	0	0	0	0	0	0	0	0	0	0
b) APP2	0	0	0	0	0	0	0	0	0	0
c) APP3	0	0	0	0	0	0	0	0	0	0
d) APP XX	0	0	0	0	0	0	0	0	0	0
B. Otros Instrumentos (B=a+b+c+d)	\$0	\$0	\$0	\$0	\$0	\$0	\$0	\$0	\$0	\$0
a) Otro Instrumento 1	0	0	0	0	0	0	0	0	0	0
b) Otro Instrumento 2	0	0	0	0	0	0	0	0	0	0
c) Otro Instrumento 3	0	0	0	0	0	0	0	0	0	0
d) Otro Instrumento XX	0	0	0	0	0	0	0	0	0	0
C. Total de Obligaciones Diferentes de Financiamiento (C=A+B)	\$0	\$0	\$0	\$0	\$0	\$0	\$0	\$0	\$0	\$0



Josemaría Urrutia García
Director General



Octavio Gerardo Navarro Gomez del Campo
Encargado de la Unidad de Administración y



Informe Anual 2022

INSTITUTO REGISTRAL Y CATASTRAL DEL ESTADO DE NUEVO LEÓN Informe Anual 2022 Balance presupuestario LDF-LDF Del 1 de Enero al 31 de Diciembre 2022			
Concepto (c)	Estimado/ Aprobado	Devengado	Recaudado/Pagado
A. Ingresosm Totales (A=A1+A2+A3)	281,783,859	364,696,258	285,986,129
A1. Ingresos de libre Disposición	281,783,859	364,696,258	285,986,129
A2. Transferencias Federales Etiquetadas	0	0	0
A3. Financiamiento Neto	0	0	0
B.Egresos presupuestariosm (B=B1+B2)	281,783,859	363,672,217	284,862,088
B1.Gasto no Etiquetado (sin incluir Amortización de la Deuda Pública)	281,783,859	363,672,217	284,862,088
B2. Gasto Etiquetado (sin incluir la Deuda Pública)	0	0	0
C. Remanente del Ejercicio Anterior (C=C1+C2)	0	0	0
C1. Remanente de Ingrsos de Libre Disposición aplicados al periodo	0	0	0
C2. Remanente de transferencias Federales Etiquetadas Aplicadas en el periodo	0	0	0
I. Balance Presupuestario (I=A-B+C)	0	\$1,124,041	\$1,124,041
II. Balance Presupuestario sin Financiamiento Neto (II=I-A3)	0	\$1,124,041	\$1,124,041
III. Balance Presupuestario sin Financiamiento Neto y sin Remanentes del Ejercicio Anterior (III=II-C)	0	\$1,124,041	\$1,124,041
Concepto	Aprobado	Devengado	Pagado
E Intereses, Comisiones y Gastos de la Deuda (E=E1+E2)	0	0	0
E1. Intereses, Comisiones y Gastos de la Deuda con Gastgo No Etiquetado	0	0	0
E2. Intereses, Comisiones y Gastos de la Deuda con Gastgo Etiquetado	0	0	0
IV. Balance primario (IV=III+E)	0	\$1,124,041	\$1,124,041
Concepto	Estimado /Aprobado	Devengado	Recaudado/Pagado
F. Financiamiento (F=F1+F2)	0	0	0
F1. Financiamiento con Fuente de Pago de Ingresos libre Disposición	0	0	0
F2. Financiamiento con Fuente de Pago de Transferencias Federales Etiquetadas	0	0	0
G. Amortización de la Deuda (G=G1+G2)	0	0	0
G1. Amortización de la Deuda Pública con Gasto no Etiquetado	0	0	0
G12 Amortización de la Deuda Pública con Gasto Etiquetado	0	0	0
A3. Financiamiento Neto (A3=F-G)	0	0	0
Concepto	Estimado /Aprobado	Devengado	Recaudado/Pagado
A1. Ingresos de Libre Disposición	0	0	0
A3.1 Financiamiento Neto con Fuente de Pago de Ingresos de Libre Disposición (A3.1=F1-G1)	0	0	0
F1. Financiamiento con Fuente de Pago de Ingrsos de Libre Disposición	0	0	0
G1 Amortización de la Deuda Pública con Gasto no Etiquetado	0	0	0
B1. Gasto No Etiquetado (sin incluir Amortización de la Deuda Pública)	0	0	0
C1. Remanentes de Ingresos de la Libre Disposición aplicados en el periodo	0	0	0
V. Balance Presupuestario de Recursos Disponibles (V=A1+A3.1 -B1+C1)	0	0	0
VI. Balance Presupuestario de Recursos Disponibles sin financiamiento (V=A1+A3.1 -B1+C1)	0	0	0
Concepto	Estimado /Aprobado	Devengado	Recaudado/Pagado
A2. Transferencias Federales Etiquetadas	0	0	0
A3.2 Financiamiento Neto con fuente de Pago de Transferencias Federales Etiquetadas (A3.2= F2-G2)	0	0	0
F2. Financiamiento con fuente de Pago de Transferencias Federales Etiquetadas	0	0	0
G2. Amortización de la Deuda pública con Gasto Etiquetado	0	0	0
B2. Gasto Etiquetado (sin incluir Amortización de la Deuda Pública)	0	0	0
C2. Remanentes de Transferencias Federales Etiquetadas aplicadas en el periodo	0	0	0
VII. Balance Presupuestario Recursos Etiquetados (VII=A2+A3.2-B2+C2)	0	0	0
VIII. Balance Presupuestario de recursos Etiquetados sin financiamiento neto (VIII=VII+A3.2)	0	0	0

Informe Anual 2022

INSTITUTO REGISTRAL Y CATASTRAL DEL ESTADO DE NUEVO LEÓN						
Informe Anual 2022						
Estado de Ingresos Detallado						
Del 1 de Enero al 31 de Diciembre 2022						
(Pesos)						
Concepto (c)	Estimado (d)	Ingreso				Diferencia (e)
		Ampliaciones y Reducciones	Modificado	Devengado	Recaudado	
Ingresos de Libre Disposición						
A.	Impuestos	0	0	0	0	0
B.	Cuotas y Aportaciones de Seguridad Social	0	0	0	0	0
C.	Contribuciones de Mejoras	0	0	0	0	0
D.	Derechos	0	0	0	0	0
E.	Productos	0	0	4,349,319	4,349,319	\$4,349,319
F.	Aprovechamientos	0	0	0	0	0
G.	Ingresos por Ventas de Bienes y Servicios	0	0	0	0	0
H.	Participaciones y Aportaciones (H=h1+h2+h3+h4+h5+h6+h7+h8+h9+h10+h11)	0	0	0	0	0
	h1) Fondo general de participaciones	0	0	0	0	0
	h2) Fondo de Fomento municipal	0	0	0	0	0
	h3) Fondo de Fijación Recaudación	0	0	0	0	0
	h4) Fondo de Compensación	0	0	0	0	0
	h5) Fondo de Extracción de Hidrocarburos	0	0	0	0	0
	h6) Impuesto Especial sobre Producción y Servicios	0	0	0	0	0
	h7) 0.136% de la recaudación Federal participable	0	0	0	0	0
	h8) 3.17% Sobre extracción de petróleo	0	0	0	0	0
	h9) Gasolina y Diésel	0	0	0	0	0
	h10) Fondo de Impuesto sobre la Renta	0	0	0	0	0
	h11) Fondo de Estabilización de los Ingresos de las Entidades Federativas	0	0	0	0	0
I.	Incentivos derivados de la Colaboración Fiscal (I=i1+i2+i3+i4+i5)	0	0	0	0	0
	i1) Tenencia o Uso de Vehículos	0	0	0	0	0
	i2) Fondo de Compensación ISAN	0	0	0	0	0
	i3) Impuesto Sobre Automóviles Nuevos	0	0	0	0	0
	i4) Fondo de Compensación de Repecos-Intermedios	0	0	0	0	0
	i5) Otros Incentivos Económicos	0	0	0	0	0
J.	Transferencias	210,158,659	71,625,200	281,783,859	360,346,938	281,636,809
K.	Convenios	0	0	0	0	0
	k1) Otros Convenios y Subsidios	0	0	0	0	0
L.	Otros Ingresos de Libre Disposición (L=l1+l2)	0	0	0	0	0
	l1) Participaciones en Ingresos Locales	0	0	0	0	0
	l2) Otros Ingresos de Libre Disposición	0	0	0	0	0
I.	Total de Ingresos de Libre Disposición (I=A+B+C+D+E+F+G+H+I+J+K)	210,158,659	71,625,200	281,783,859	364,696,268	285,986,129
Ingresos Excedentes de Ingresos de Libre Disposición						
Transferencias Federales Etiquetadas						
A.	Aportaciones (A=a1+a2+a3+a4+a5+a6+a7+a8)	0	0	0	0	0
	a1) Fondo de Aportaciones para la Norma Educativa y Gasto Operativo	0	0	0	0	0
	a2) Fondo de Aportaciones para los Servicios de Salud	0	0	0	0	0
	a3) Fondo de Aportaciones para la Infraestructura Social	0	0	0	0	0
	a4) Fondo de Aportaciones para el Fortalecimiento de los Municipios y de las Demarcaciones Territoriales del Distrito Federal	0	0	0	0	0
	a5) Fondo de Aportaciones Múltiples	0	0	0	0	0
	a6) Fondo de Aportaciones para la Educación Tecnológica y de Adultos	0	0	0	0	0
	a7) Fondo de Aportaciones para la Seguridad Pública de los Estados y el D.F.	0	0	0	0	0
	a8) Fondo de Aportaciones para el Fortalecimiento de las Entidades Federativas	0	0	0	0	0
B.	Convenios (B=b1+b2+b3+b4)	0	0	0	0	0
	b1) Convenios de Protección Social en Salud	0	0	0	0	0
	b2) Convenios de Descentralización	0	0	0	0	0
	b3) Convenios de Reasignación	0	0	0	0	0
	b4) Otros Convenios y Subsidios	0	0	0	0	0
C.	Fondos Distintos de Aportaciones (C=c1+c2)	0	0	0	0	0
	c1) Fondo para Entidades Federativas y Municipios Productores de Hidrocarburos	0	0	0	0	0
	c2) Fondo Minero	0	0	0	0	0
D.	Transferencia, Subsidios y Subenciones, Pensiones y Jubilaciones	0	0	0	0	0
E.	Otras Transferencias Federales Etiquetadas	0	0	0	0	0
II.	Total de Transferencias Federales Etiquetadas (II=A+B+C+D+E)	0	0	0	0	0
III.	Ingresos Derivados de Financiamientos (III=A)	0	0	0	0	0
	A. Ingresos Derivados de Financiamientos	0	0	0	0	0
IV.	Total de Ingresos (IV=I+II+III)	210,158,659	71,625,200	281,783,859	364,696,268	285,986,129
Datos Informativos						
1.	Ingresos Derivados de Financiamientos con Fuente de pago de Ingresos de Libre Disposición	0	0	0	0	0
2.	Ingresos derivados de financiamientos con fuente de pago de Transferencias Federales Etiquetadas	0	0	0	0	0
3.	Ingresos Derivados de Financiamientos (3=1+2)	0	0	0	0	0

Informe Anual 2022

INSTITUTO REGISTRAL Y CATASTRAL DEL ESTADO DE NUEVO LEÓN Informe Anual 2022 Estado Analítico del Ejercicio del presupuesto de Egresos Clasificación por objeto del Gasto (Capítulo y Concepto) (pesos) Del 1 de Enero al 31 de Diciembre 2022						
Concepto	Egresos					
	Aprobado (d)	Ampliaciones/ (Reducciones)	Egresos Modificado	Devengado	Pagado	Subejercicio (e)
I. Gasto No Biquetado (I=A+B+C+D+E+F+G+H+I)	210,168,659	\$71,625,200	281,783,859	363,672,217	284,862,088	(\$81,788,368)
A. Servicios Personales (A=a1+a2+a3+a4+a5+a6+a7)	210,168,659	0	210,168,659	211,700,659	207,562,091	(\$1,542,000)
a1) Remuneraciones al personal de Carácter Permanente	210,000,000	0	210,000,000	183,412,658	183,412,658	\$26,587,342
a2) Remuneraciones al personal de Carácter Transitorio	0	0	0	0	0	\$
a3) Remuneraciones Adicionales y Especiales	0	0	0	0	0	0
a4) Seguridad Social	0	0	0	23,800,115	21,853,060	(\$23,800,115)
a5) Otras prestaciones Sociales y Económicas	158,659	0	158,659	4,487,885	2,296,372	(\$4,329,226)
a6) Previsiones	0	0	0	0	0	0
a7) Pago de Estímulos al Servidor Público	0	0	0	0	0	0
B. Materiales y Suministros (B=b1+b2+b3+b4+b5+b6+b7+b8+b9)	0	\$	0	15,302,248	6,142,859	(\$15,302,248)
b1) Materiales de Administración, Emisión de Documentos y Artículos Oficiales	0	\$	0	13,747,799	4,010,874	(\$13,747,799)
Alimentos y Utensilios	0	0	0	45,854	45,854	(\$45,854)
b3) Materias Primas y materiales de Producción y Comercialización	0	0	0	0	0	0
b4) Materiales y Artículos de Construcción y de Reparación	0	0	0	226,627	119,123	(\$226,627)
b5) Productos Químicos, Farmacéuticos y de Laboratorio	0	0	0	0	0	0
b6) Combustibles, Lubrificantes y Aditivos	0	0	0	856,786	824,385	(\$86,786)
b7) Vestuario, Blancos, Prendas de Producción y Artículos Deportivos	0	0	0	278,415	11,615	(\$278,415)
b8) Materiales y Suministros para Seguridad	0	0	0	0	0	0
b9) Herramientas, Refacciones y Accesorios Menores	0	0	0	146,766	131,007	(\$146,766)
C. Servicios Generales (C=c1+c2+c3+c4+c5+c6+c7+c8+c9)	0	71,625,200	71,625,200	136,669,311	72,157,139	(\$64,944,111)
c1) Servicios Básicos	0	0	0	983,094	884,466	(\$983,094)
c2) Servicios de Arrendamiento	0	0	0	18,784,279	18,711,449	(\$18,784,279)
c3) Servicios Profesionales, Científicos, Técnicos y Otros Servicios	0	0	0	100,136,365	43,855,466	(\$100,136,365)
c4) Servicios Financieros, Bancarios y Comerciales	0	0	0	0	0	0
c5) Servicios de Instalación, Reparación, Mantenimiento y Conservación	0	71,625,200	71,625,200	10,672,893	3,574,479	\$60,952,308
c6) Servicios de Comunicación Social y Publicidad	0	0	0	0	0	0
c7) Servicio de Traslado y Viáticos	0	0	0	132,970	132,970	(\$132,970)
c8) Servicios Oficiales	0	0	0	0	0	0
c9) Otros Servicios Generales	0	0	0	5,859,710	4,998,309	(\$5,859,710)
D. Transferencias, Asignaciones, Subsidios y Otras Ayudas	0	0	0	0	0	0
(D=d1+d2+d3+d4+d5+d6+d7+d8+d9)						
d1) Transferencias Internas y Asignaciones al Sector Público	0	0	0	0	0	0
d2) Transferencias al Resto del Sector Público	0	0	0	0	0	0
d3) Subsidios y Subvenciones	0	0	0	0	0	0
d4) Ayudas Sociales	0	0	0	0	0	0
d5) Pensiones y Jubilaciones	0	0	0	0	0	0
d6) Transferencias a Fideicomisos, Mandatos y Análogos	0	0	0	0	0	0
d7) Transferencias a la Seguridad Social	0	0	0	0	0	0
d8) Donativos	0	0	0	0	0	0
d9) Transferencias al Exterior	0	0	0	0	0	0
E. Bienes Muebles, Inmuebles e Intangibles	0	0	0	0	0	0
(E=e1+e2+e3+e4+e5+e6+e7+e8+e9)						
e1) Mobiliario y Equipo de Administración	0	0	0	0	0	0
e2) Mobiliario y Equipo Educativo y Recreativo	0	0	0	0	0	0
e3) Equipo e Instrumental Médico y de Laboratorio	0	0	0	0	0	0
e4) Vehículos y Equipo de Transporte	0	0	0	0	0	0
e5) Equipo de Defensa y Seguridad	0	0	0	0	0	0
e6) Maquinaria, Otros Equipos y Herramientas	0	0	0	0	0	0
e7) Activos Biológicos	0	0	0	0	0	0
e8) Bienes Inmuebles	0	0	0	0	0	0
e9) Activos Intangibles	0	0	0	0	0	0

Informe Anual 2022

F. Inversión Pública (F=f1+f2+f3)	0	0	0	0	0	0
f1) Obra Pública en Bienes de Dominio Público	0	0	0	0	0	0
f2) Obra Pública en Bienes Propios	0	0	0	0	0	0
f3) Proyectos Productivos y Acciones de Fomento	0	0	0	0	0	0
G. Inversiones Financieras y Otras Provisiones (G=g1+g2+g3+g4+g5+g6+g7)	0	0	0	0	0	0
g1) Inversiones para el Fomento de Actividades Productivas	0	0	0	0	0	0
g2) Acciones y Participaciones de Capital	0	0	0	0	0	0
g3) Compra de Títulos y Valores	0	0	0	0	0	0
g4) Concesión de Préstamos	0	0	0	0	0	0
g5) Inversiones en Fideicomiso y Mandatos	0	0	0	0	0	0
g6) Otras Inversiones Financieras	0	0	0	0	0	0
g7) Provisiones para Contingencias y otras Erogaciones Especiales	0	0	0	0	0	0
H. Participaciones y Aportaciones (H=h1+h2+h3)	0	0	0	0	0	0
h1) Participaciones	0	0	0	0	0	0
h2) Aportaciones	0	0	0	0	0	0
h3) Convenios	0	0	0	0	0	0
I. Deuda Pública	0	0	0	0	0	0
i1) Amortización de la Deuda Pública	0	0	0	0	0	0
i2) Intereses de la Deuda Pública	0	0	0	0	0	0
i3) Comisión de la Deuda Pública	0	0	0	0	0	0
i4) Gastos de la deuda Pública	0	0	0	0	0	0
i5) Costo por Coberturas	0	0	0	0	0	0
i6) Apoyos Financieros	0	0	0	0	0	0
i7) adeudos de Ejercicios Fiscales Anteriores (Adefas)	0	0	0	0	0	0
I. Gasto Etiquetado (I= A+B+C+D+E+F+G+H+I)	0	0	0	0	0	0
A. Servicios Personales (A=a1+a2+a3+a4+a5+a6+a7)	0	0	0	0	0	0
a1) Remuneraciones al personal de Carácter Permanente	0	0	0	0	0	0
a2) Remuneraciones al personal de Carácter Transitorio	0	0	0	0	0	0
a3) Remuneraciones Adicionales y Especiales	0	0	0	0	0	0
a4) Seguridad Social	0	0	0	0	0	0
a5) Otras prestaciones Sociales y Económicas	0	0	0	0	0	0
a6) Previsiones	0	0	0	0	0	0
a7) Pago de Estímulos al Servidor Público	0	0	0	0	0	0
B. Materiales y Suministros (B=b1+b2+b3+b4+b5+b6+b7+b8+b9)	0	0	0	0	0	0
b1) Materiales de Administración, Emisión de Documentos y Artículos Oficiales	0	0	0	0	0	0
Alimentos y Utensilios	0	0	0	0	0	0
b3) Materias Primas y materiales de Producción y Comercialización	0	0	0	0	0	0
b4) Materiales y Artículos de Construcción y de Reparación	0	0	0	0	0	0
b5) Productos Químicos, Farmacéuticos y de Laboratorio	0	0	0	0	0	0
b6) Combustibles, Lubrificantes y Aditivos	0	0	0	0	0	0
b7) Vestuario, Blancos, Prendas de Producción y Artículos Deportivos	0	0	0	0	0	0
b8) Materiales y Suministros para Seguridad	0	0	0	0	0	0
b9) Herramientas, Refacciones y Accesorios Menores	0	0	0	0	0	0
C. Servicios Generales (C=c1+c2+c3+c4+c5+c6+c7+c8+c9)	0	0	0	0	0	0
c1) Servicios Básicos	0	0	0	0	0	0
c2) Servicios de Arrendamiento	0	0	0	0	0	0
c3) Servicios Profesionales, Científicos, Técnicos y Otros Servicios	0	0	0	0	0	0
c4) Servicios Financieros, Bancarios y Comerciales	0	0	0	0	0	0
c5) Servicios de Instalación, Reparación, Mantenimiento y Conservación	0	0	0	0	0	0
c6) Servicios de Comunicación Social y Publicidad	0	0	0	0	0	0
c7) Servicio de Traslado y Viáticos	0	0	0	0	0	0
c8) Servicios Oficiales	0	0	0	0	0	0
c9) Otros Servicios Generales	0	0	0	0	0	0

82.40

Informe Anual 2022

D. Transferencias, Asignaciones, Subsidios y Otras Ayudas	0	0	0	0	0	0
(D=d1+d2+d3+d4+d5+d6+d7+d8+d9)						
d1) Transferencias Internas y Asignaciones al Sector Público	0	0	0	0	0	0
d2) Transferencias al Resto del Sector Público	0	0	0	0	0	0
d3) Subsidios y Subvenciones	0	0	0	0	0	0
d4) Ayudas Sociales	0	0	0	0	0	0
d5) Pensiones y Jubilaciones	0	0	0	0	0	0
d6) Transferencias a Fideicomisos, Mandatos y Análogos	0	0	0	0	0	0
d7) Transferencias a la Seguridad Social	0	0	0	0	0	0
d8) Donativos	0	0	0	0	0	0
d9) Transferencias al Exterior	0	0	0	0	0	0
E. Bienes Muebles, Inmuebles e Intangibles	0	0	0	0	0	0
(E=e1+e2+e3+e4+e5+e6+e7+e8+e9)						
e1) Mobiliario y Equipo de Administración	0	0	0	0	0	0
e2) Mobiliario y Equipo Educativo y Recreativo	0	0	0	0	0	0
e3) Equipo e Instrumental Médico y de Laboratorio	0	0	0	0	0	0
e4) Vehículos y Equipo de Transporte	0	0	0	0	0	0
e5) Equipo de Defensa y Seguridad	0	0	0	0	0	0
e6) Maquinaria, Otros Equipos y Herramientas	0	0	0	0	0	0
e7) Activos Biológicos	0	0	0	0	0	0
e8) Bienes Inmuebles	0	0	0	0	0	0
e9) Activos Intangibles	0	0	0	0	0	0
F. Inversión Pública (F=f1+f2+f3)	0	0	0	0	0	0
f1) Obra Pública en Bienes de Dominio Público	0	0	0	0	0	0
f2) Obra Pública en Bienes Propios	0	0	0	0	0	0
f3) Proyectos Productivos y Acciones de Fomento	0	0	0	0	0	0
G. Inversiones Financieras y Otras Provisiones (G=g1+g2+g3+g4+g5+g6+g7)	0	0	0	0	0	0
g1) Inversiones para el Fomento de Actividades Productivas	0	0	0	0	0	0
g2) Acciones y Participaciones de Capital	0	0	0	0	0	0
g3) Compra de Títulos y Valores	0	0	0	0	0	0
g4) Concesión de Préstamos	0	0	0	0	0	0
g5) Inversiones en Fideicomiso y Mandatos	0	0	0	0	0	0
g6) Otras Inversiones Financieras	0	0	0	0	0	0
g7) Provisiones para Contingencias y otras Erogaciones Especiales	0	0	0	0	0	0
H. Participaciones y Aportaciones (H=h1+h2+h3)	0	0	0	0	0	0
h1) Participaciones	0	0	0	0	0	0
h2) Aportaciones	0	0	0	0	0	0
h3) Convenios	0	0	0	0	0	0
I. Deuda Pública	0	0	0	0	0	0
i1) Amortización de la Deuda Pública	0	0	0	0	0	0
i2) Intereses de la Deuda Pública	0	0	0	0	0	0
i3) Comisión de la Deuda Pública	0	0	0	0	0	0
i4) Gastos de la deuda Pública	0	0	0	0	0	0
i5) Costo por Coberturas	0	0	0	0	0	0
i6) Apoyos Financieros	0	0	0	0	0	0
i7) adeudos de Ejercicios Fiscales Anteriores (Adefas)	0	0	0	0	0	0
III. Total Egresos III=(I+H)	210,158,659	\$71,625,200	281,783,859	363,572,217	284,862,088	(\$81,788,358)

Informe Anual 2022

INSTITUTO REGISTRAL Y CATASTRAL DEL ESTADO DE NUEVO LEON						
Informe Anual 2022						
Estado Analítico del Ejercicio del Presupuesto de Egresos						
Clasificación Administrativa						
Del 1 de Enero al 31 de Diciembre 2022						
Concepto	Egresos					
	Aprobado (d)	Ampliaciones/ (Reducciones)	Modificado	Devengado	Pagado	Subejercicio (e)
I. Gasto No Etiquetado (I=A+B+C+D+E+F+G+H)	\$210,158,659	\$71,625,200	\$281,783,859	\$363,572,217	\$284,862,088	(\$81,788,358)
INSTITUTO REGISTRAL Y CATASTRAL DEL ESTADO DE NUEVO LEON	210,158,659	71,625,200	281,783,859	363,572,217	284,862,088	(\$81,788,358)
Dependencia o Unidad Administrativa 2	0	0	0	0	0	0
Dependencia o Unidad Administrativa 3	0	0	0	0	0	0
Dependencia o Unidad Administrativa 4	0	0	0	0	0	0
Dependencia o Unidad Administrativa 5	0	0	0	0	0	0
Dependencia o Unidad Administrativa 6	0	0	0	0	0	0
Dependencia o Unidad Administrativa 7	0	0	0	0	0	0
Dependencia o Unidad Administrativa XXXX	0	0	0	0	0	0
II. Gasto Etiquetado (II=A+B+C+D+E+F+G+H)	0	0	0	0	0	0
Dependencia o Unidad Administrativa 1	0	0	0	0	0	0
Dependencia o Unidad Administrativa 2	0	0	0	0	0	0
Dependencia o Unidad Administrativa 3	0	0	0	0	0	0
Dependencia o Unidad Administrativa 4	0	0	0	0	0	0
Dependencia o Unidad Administrativa 5	0	0	0	0	0	0
Dependencia o Unidad Administrativa 6	0	0	0	0	0	0
Dependencia o Unidad Administrativa 7	0	0	0	0	0	0
Dependencia o Unidad Administrativa XXXX	0	0	0	0	0	0
III Total de Egresos (III=I+II)	\$210,158,659	\$71,625,200	\$281,783,859	\$363,572,217	\$284,862,088	(\$81,788,358)

Informe Anual 2022

INSTITUTO REGISTRAL Y CATASTRAL DEL ESTADO DE NUEVO LEÓN						
Informe Anual 2022						
Estado Analítico del Ejercicio del Presupuesto de Egresos						
Clasificación Funcional (Finalidad y Función)						
Del 1 de Enero al 31 de Diciembre 2022						
Concepto	Egresos					
	Aprobado (d)	Ampliaciones/ (Reducciones)	Egresos Modificado	Devengado	Pagado	Subejercicio (e)
I. Gasto No Etiquetado (I=A+B+C+D)	210,158,659	71,625,200	281,783,859	363,572,217	284,862,088	(\$81,788,358)
A. Gobierno (A=a1+a2+a3+a4+a5+a6+a7+a8)	210,158,659	71,625,200	281,783,859	363,572,217	284,862,088	(\$81,788,358)
a1) legislación	0	0	0	0	0	0
a2) Justicia	0	0	0	0	0	0
a3) Coordinación Política de Gobierno	0	0	0	0	0	0
a4) Relaciones Exteriores	0	0	0	0	0	0
a5) Asuntos Financieros y Hacendarios	0	0	0	0	0	0
a6) Seguridad Nacional	0	0	0	0	0	0
a7) Asuntos de orden Público y Seguridad Interior	210,158,659	71,625,200	281,783,859	363,572,217	284,862,088	(\$81,788,358)
a8) Otros Servicios Generales	0	0	0	0	0	0
B. Desarrollo Social (B=b1+b2+b3+b4+b5+b6)	0	0	0	0	0	0
b1) Protección Ambiental	0	0	0	0	0	0
b2) Vivienda y Servicios de la Comunidad	0	0	0	0	0	0
b3) Salud	0	0	0	0	0	0
b4) Recreación Cultural y otras Manifestaciones Sociales	0	0	0	0	0	0
b5) Educación Protección Social	0	0	0	0	0	0
b6) Otros Asuntos Sociales	0	0	0	0	0	0
C. Desarrollo Económico C=c1+c2+c3+c4+c5+c6+c7+c8+c9)	0	0	0	0	0	0
c1) Asuntos Económicos, Comerciales y Laborales en General	0	0	0	0	0	0
c2) Agropecuaria, Silvicultura, Pesca y Caza	0	0	0	0	0	0
c3) Combustibles y Energía	0	0	0	0	0	0
c4) Minería, Manufacturas y Construcción	0	0	0	0	0	0
c5) Transporte	0	0	0	0	0	0
c6) Comunicaciones	0	0	0	0	0	0
c7) Turismo	0	0	0	0	0	0
c8) Ciencia, Tecnología e Innovación	0	0	0	0	0	0
c9) Otras Industrias y otros Asuntos Económicos	0	0	0	0	0	0
D. Otras no Clasificadas en Funciones Anteriores (D=d1+d2+d3+d4)	0	0	0	0	0	0
d1) Transacciones de la Deuda Pública/Costo Financiero de la Deuda	0	0	0	0	0	0
d2) Transferencias y Aportaciones entre Diferentes Niveles y Ordenes de Gobierno	0	0	0	0	0	0
d3) Sanamiento del Sistema Financiero	0	0	0	0	0	0
d4) Adeudos de Ejercicios Fiscales Anteriores	0	0	0	0	0	0

Informe Anual 2022

II. Gasto Etiquetado (I=A+B+C+D)	0	0	0	0	0	0
A.Gobierno (A=a1+a2+a3+a4+a5+a6+a7+a8)	0	0	0	0	0	0
a1) legislación	0	0	0	0	0	0
a2) Justicia	0	0	0	0	0	0
a3) Coordinación Política de Gobierno	0	0	0	0	0	0
a4) Relaciones Exteriores	0	0	0	0	0	0
a5) Asuntos Financieros y Hacendarios	0	0	0	0	0	0
a6) Seguridad Nacional	0	0	0	0	0	0
a7) Asuntos de orden Público y Seguridad Interior	0	0	0	0	0	0
a8) Otros Servicios Generales	0	0	0	0	0	0
B. Desarrollo Social (B=b1+b2+b3+b4+b5+b6)	0	0	0	0	0	0
b1) Protección Ambiental	0	0	0	0	0	0
b2) Vivienda y Servicios de la Comunidad	0	0	0	0	0	0
b3) Salud	0	0	0	0	0	0
b4) Recreación Cultural y otras Manifestaciones Sociales	0	0	0	0	0	0
b5) Educación Protección Social	0	0	0	0	0	0
b6) Otros Asuntos Sociales	0	0	0	0	0	0
C. Desarrollo Económico C=c1+c2+c3+c4+c5+c6+c7+c8+c9)	0	0	0	0	0	0
c1)Asuntos Economicos, Comerciales y Laborales en General	0	0	0	0	0	0
c2) Agropecuaria, Silvicultura, Pesca y Caza	0	0	0	0	0	0
c3)Combustibles y Energia	0	0	0	0	0	0
c4) Minería, Manufacturas y Construccion	0	0	0	0	0	0
c5) Transporte	0	0	0	0	0	0
c6) Comunicaciones	0	0	0	0	0	0
c7) Turismo	0	0	0	0	0	0
c8) cCiencia, Tecnología e Innovación	0	0	0	0	0	0
c9) Otras Industrias y otros Asuntos Económicos	0	0	0	0	0	0
D. Otras no Clasificadas en Funciones Anteriores (D=d1+d2+d3+d4)	0	0	0	0	0	0
d1) Transacciones de la Deuda Pública/Costo Financiero de la Deuda	0	0	0	0	0	0
d2)Transferencias y Aportaciones entre Diferentes Niveles y Ordenes de Gobierno	0	0	0	0	0	0
d3) Saniamiento del Sistema Financiero	0	0	0	0	0	0
d4) Adeudos de Ejercicios Fiscales Anteriores	0	0	0	0	0	0
III. Total de Egresos (III=I+II)	210,158,659	71,625,200	281,783,859	363,572,217	284,862,088	(\$81,788,358)

Informe Anual 2022

Informe Anual 2022						
INSTITUTO REGISTRAL Y CATASTRAL DEL ESTADO DE NUEVO LEÓN						
Estado Analítico del Ejercicio del Presupuesto de Egresos						
Clasificación de Servicios personales por Categoría						
Del 1 de Enero al 31 de Diciembre 2022						
Concepto (c)	Egresos					
	Aprobado (d)	Ampliaciones/ (Reducciones)	Modificado	Devengado	Pagado	Subejercicio (e)
I. Gasto No Etiquetado (I=A+B+C+D+E+F+G+H)	210,158,659	71,625,200	281,783,859	211,700,659	207,562,091	70,083,200
A. Personal Administrativo y de Servicio Público	210,158,659	71,625,200	281,783,859	211,700,659	207,562,091	70,083,200
B. Magisterio	0	0	0	0	0	0
C. Servicios de Salud (C=c1+c2)	0	0	0	0	0	0
c1) Personal Administrativo	0	0	0	0	0	0
c2) Personal Médico, Paramédico y afín	0	0	0	0	0	0
D. Seguridad Pública	0	0	0	0	0	0
E. Gastos asociados a la implementación de nuevas Leyes Federales o reformas a las mismas	0	0	0	0	0	0
e1) Nombre del Programa o ley 1	0	0	0	0	0	0
e2) Nombre del Programa o ley 2	0	0	0	0	0	0
(E=e1+e2)	0	0	0	0	0	0
F. Sentencias Laborales Definitivas	0	0	0	0	0	0
II. Gasto Etiquetado (II=A+B+C+D+E+F+G+H)	0	0	0	0	0	0
A. Personal Administrativo y de Servicio Público	0	0	0	0	0	0
B. Magisterio	0	0	0	0	0	0
C. Servicios de Salud (C=c1+c2)	0	0	0	0	0	0
c1) Personal Administrativo	0	0	0	0	0	0
c2) Personal Médico, Paramédico y afín	0	0	0	0	0	0
D. Seguridad Pública	0	0	0	0	0	0
E. Gastos asociados a la implementación de nuevas Leyes Federales o reformas a las mismas	0	0	0	0	0	0
e1) Nombre del Programa o ley 1	0	0	0	0	0	0
e2) Nombre del Programa o ley 2	0	0	0	0	0	0
(E=e1+e2)	0	0	0	0	0	0
F. Sentencias Laborales Definitivas	0	0	0	0	0	0
III. Total de Gastos en Servicios Personales (III=I+II)	210,158,659	71,625,200	281,783,859	211,700,659	207,562,091	70,083,200

Informe Anual 2022

INSTITUTO REGISTRAL Y CATASTRAL DEL ESTADO DE NUEVO LEÓN Informe Anual 2022 Proyecciones de Ingresos (PESOS) (CIFRAS NOMINALES)						
Concepto (b)	Año en Cuestión (de Iniciativa de ley) c	Año 1 (d)	Año 2 (d)	Año 3 (d)	Año 4 (d)	Año 5 (d)
1. Ingresos de Libre Disposición (1=A+B+C+D+E+F+G+H+I+J+K+L)	1,605,242,625	1,685,504,756	1,765,774,406	1,846,044,057	1,926,313,708	2,006,583,358
A. Impuestos	0	0	0	0	0	0
B. Cuotas y Aportaciones de Seguridad Social	0	0	0	0	0	0
C. Contribuciones de Mejoras	0	0	0	0	0	0
D. Derechos	1,224,338,892	1,285,555,836	1,346,772,781	1,407,989,726	1,469,206,671	1,530,423,615
E. Productos	0	0	0	0	0	
F. Aprovechamientos	0	0	0	0	0	
G. Ingresos por Ventas de Bienes y Servicios	0	0	0	0	0	
H. Participaciones	0	0	0	0	0	
I. Incentivos Derivados de la Colaboración Fiscal	0	0	0	0	0	
J. Transferencias	377,896,337	396,791,154	415,685,971	434,580,788	453,475,605	472,370,423
K. Convenios	0	0	0	0	0	
L. Otros Ingresos de Libre Disposición	3,007,396	3,157,766	3,315,654	3,473,543	3,631,432	3,789,320
2. Transferencias Federales Etiquetadas (2=A+B+C+D+E)	0	0	0	0	0	0
A. Aportaciones	0	0	0	0	0	0
B. Convenios	0	0	0	0	0	0
C. Fondos Distintos de Aportaciones	0	0	0	0	0	0
D. Transferencias, Subsidios, Sувencionες, Pensiones y Jubilaciones.	0	0	0	0	0	0
E. Otras Transferencias Federales Etiquetadas	0	0	0	0	0	0
3. Ingresos Derivados de Financiamientos (3=A)	0	0	0	0	0	0
A. Ingresos Derivados de Financiamiento	0	0	0	0	0	0
4. Total de Ingresos Proyectados (4=1+2+3)	1,605,242,625	1,685,504,756	1,765,774,406	1,846,044,057	1,926,313,708	2,006,583,358
Datos Informativos						
1. Ingresos Derivados de Financiamientos con Fuente de Ingresos de Recursos de Libre Expresión	0	0	0	0	0	0
2. Ingresos Derivados de Financiamientos con Fuente de Pago de Transferencias Federales Etiquetadas	0	0	0	0	0	0
3. Ingresos Derivados de Financiamientos (3=1+2)	1,605,242,625	1,685,504,756	1,765,774,406	1,846,044,057	1,926,313,708	2,006,583,358

Informe Anual 2022

INSTITUTO REGISTRAL Y CATASTRAL DEL ESTADO DE NUEVO LEÓN Informe Anual 2022 Proyecciones de Egresos (PESOS) (CIFRAS NOMINALES)						
Concepto (b)	Año en Cuestión (de Iniciativa de ley) c	Año 1 (d)	Año 2 (d)	Año 3 (d)	Año 4 (d)	Año 5 (d)
1. Gasto No Etiquetado (1=A+B+C+D+E+F+G+H+I+J+K+L)	377,896,337	396,791,154	415,685,971	434,580,788	453,475,605	472,370,423
A. Servicios Personales	234,017,737	245,718,624	257,419,511	269,120,398	280,821,285	292,522,172
B. Materiales y Suministros	26,190,396	27,499,916	28,809,436	30,118,956	31,428,476	32,737,997
C. Servicios Generales	117,688,204	123,572,614	129,457,024	135,341,434	141,225,844	147,110,254
D. Transferencia, Asignaciones, Subsidios y Otras Ayudas	0	0	0	0	0	0
E. Bienes muebles, Inmuebles e Intangibles	0	0	0	0	0	0
F. Inversión Pública	0	0	0	0	0	0
G. Inversiones Financieras y otras provisiónes	0	0	0	0	0	0
H. Participaciones y Aportaciones	0	0	0	0	0	0
I. Deuda Pública	0	0	0	0	0	0
1. Gasto Etiquetado (1=A+B+C+D+E+F+G+H+I+J+K+L)	0	0	0	0	0	0
A. Servicios Personales	0	0	0	0	0	0
B. Materiales y Suministros	0	0	0	0	0	0
C. Servicios Generales	0	0	0	0	0	0
D. Transferencia, Asignaciones, Subsidios y Otras Ayudas	0	0	0	0	0	0
E. Bienes muebles, Inmuebles e Intangibles	0	0	0	0	0	0
F. Inversión Pública	0	0	0	0	0	0
G. Inversiones Financieras y otras provisiónes	0	0	0	0	0	0
H. Participaciones y Aportaciones	0	0	0	0	0	0
I. Deuda Pública	0	0	0	0	0	0
3. Total de Egresos Proyectados (3=1+2)	377,896,337	396,791,154	415,685,971	434,580,788	453,475,605	472,370,423

Informe Anual 2022

INSTITUTO REGISTRAL Y CATASTRAL DEL ESTADO DE NUEVO LEÓN						
Informe Anual 2022						
Resultados de Ingresos-LDF						
(PESOS)						
Concepto (b)	Año 5 (c)	Año 4 (c)	Año 3 (c)	Año 2 (c)	Año 1 (c)	Año del Ejercicio Vigente (d)
1. Ingresos de Libre Disposición (1=A+B+C+D+E+F+G+H+I+J+K+L)	1,166,115,381	1,325,308,351	1,246,656,984	1,112,299,416	1,535,139,347	1,710,960,779
A. Impuestos	0	0	0	0	0	0
B. Cuotas y Aportaciones de Seguridad Social	0	0	0	0	0	0
C. Contribuciones de Mejoras	0	0	0	0	0	0
D. Derechos	979,851,700	1,004,748,470	1,042,302,226	893,629,805	1,290,655,519	1,346,264,522
E. Productos	0	0	0	0	0	0
F. Aprovechamientos	0	0	0	0	0	0
G. Ingresos por Ventas de Bienes y Servicios	0	0	0	0	0	0
H. Participaciones	0	0	0	0	0	0
I. Incentivos Derivados de la Colaboración Fiscal	0	0	0	0	0	0
J. Transferencias	183,823,222	316,985,572	200,058,868	215,590,446	240,694,305	360,346,938
K. Convenios	0	0	0	0	0	0
L. Otros Ingresos de Libre Disposición	2,440,459	3,574,309	4,295,890	3,079,165	3,789,523	4,349,319
2. Transferencias Federales Etiquetadas (2=A+B+C+D+E)	0	0	0	0	0	0
A. Aportaciones	0	0	0	0	0	0
B. Convenios	0	0	0	0	0	0
C. Fondos Distintos de Aportaciones	0	0	0	0	0	0
D. Transferencias, Subsidios, Suveniones, Pensiones y Juvuilaciones.	0	0	0	0	0	0
E. Otras Transferencias Federales Etiquetadas	0	0	0	0	0	0
3. Ingresos Derivados de Financiamientos (3=A)	0	0	0	0	0	0
A. Ingresos Derivados de Financiamiento	0	0	0	0	0	0
4. Total de Ingresos Proyectados (4=1+2+3)	1,166,115,381	1,325,308,351	1,246,656,984	1,112,299,416	1,535,139,347	1,710,960,779
Datos Informativos						
1. Ingresos Derivados de Financiamientos con Fuente de Ingresos de Recursos de Libre	0	0	0	0	0	0
2. Ingresos Derivados de Financiamientos con Fuente de Pago de Transferencias Federa	0	0	0	0	0	0
3. Ingresos Derivados de Financiamientos (3=1+2)	1,166,115,381	1,325,308,351	1,246,656,984	1,112,299,416	1,535,139,347	1,710,960,779

1. Los importes corresponden al momento contable de los ingresos devengados.

2. Los importes corresponden a los ingresos devengados al cierre trimestral mas reciente disponible y estimados para el resto del ejercicio.

Informe Anual 2022

INSTITUTO REGISTRAL Y CATASTRAL DEL ESTADO DE NUEVO LEÓN Informe Anual 2022 Resultados de Egresos (PESOS)						
Concepto (b)	Año 5 (c)	Año 4 (c)	Año 3 (c)	Año 2 (c)	Año 1 (c)	Año del Ejercicio Vigente (d)
1. Gasto No Etiquetado (1=A+B+C+D+E+F+G+H+I+J+K+L)	371,215,246	316,985,572	202,922,333	217,628,586	241,520,974	363,228,864
A. Servicios Personales	185,607,623	154,336,416	162,420,046	165,553,439	193,269,484	211,700,659
B. Materiales y Suministros	119,512,881	2,978,482	4,018,612	3,100,728	5,084,740	15,302,248
C. Servicios Generales	16,893,109	159,670,674	36,483,675	48,974,419	43,166,750	136,225,958
D. Transferencia, Asignaciones, Subsidios y Otras Ayudas	49,201,633	0	0	0	0	0
E. Bienes muebles, Inmuebles e Intangibles	0	0	0	0	0	0
F. Inversión Pública	0	0	0	0	0	0
G. Inversiones Financieras y otras provisiónes	0	0	0	0	0	0
H. Participaciones y Aportaciones	0	0	0	0	0	0
I. Deuda Pública	0	0	0	0	0	0
1. Gasto Etiquetado (1=A+B+C+D+E+F+G+H+I+J+K+L)	0	0	0	0	0	0
A. Servicios Personales	0	0	0	0	0	0
B. Materiales y Suministros	0	0	0	0	0	0
C. Servicios Generales	0	0	0	0	0	0
D. Transferencia, Asignaciones, Subsidios y Otras Ayudas	0	0	0	0	0	0
E. Bienes muebles, Inmuebles e Intangibles	0	0	0	0	0	0
F. Inversión Pública	0	0	0	0	0	0
G. Inversiones Financieras y otras provisiónes	0	0	0	0	0	0
H. Participaciones y Aportaciones	0	0	0	0	0	0
I. Deuda Pública	0	0	0	0	0	0
3. Total de Egresos Projectados (3=1+2)	371,215,246	316,985,572	202,922,333	217,628,586	241,520,974	363,228,864

1. Los importes corresponden a los egresos totales devengados

2. los importes corresponden a los egresos devengados al cierre del trimestre mas reciente disponible y estimados para el resto del ejercicio

Informe Anual 2022

INSTITUTO REGISTRAL Y CATASTRAL DEL ESTADO DE NUEVO LEÓN					
Informe Anual 2022					
Informe sobre estudios Actuariales					
Del 1 de Enero al 31 de Diciembre 2022					
(Pesos)					
	Pensiones y Jubilaciones	Salud	Resgos de trabajo	Invalidez y vida	Otras prestaciones Sociales
Tipo de Sistema	0	0	0	0	0
Prestación Laboral o fondo general para trabajadores del estado o municipio	0	0	0	0	0
Beneficio definido, Contribución definida o Mixta	0	0	0	0	0
	0	0	0	0	0
Población afiliada	0	0	0	0	0
Activos	0	0	0	0	0
Edad máxima	0	0	0	0	0
Edad mínima	0	0	0	0	0
Edad promedio	0	0	0	0	0
Pensionados y Jubilados	0	0	0	0	0
Edad máxima	0	0	0	0	0
Edad mínima	0	0	0	0	0
Edad promedio	0	0	0	0	0
Beneficiarios	0	0	0	0	0
Promedio de años de servicios (trabajadores activos)	0	0	0	0	0
Aportación individual al plan de pensión como % del salario	0	0	0	0	0
Aportación del ente público al plan de pensión como % del salario	0	0	0	0	0
Crecimiento esperado de los pensionados y jubilados (como%)	0	0	0	0	0
Crecimiento esperado de los activos (como%)	0	0	0	0	0
Edad de Jubilación o pensión	0	0	0	0	0
Esperanza de vida	0	0	0	0	0
	0	0	0	0	0
Ingresos del Fondo	0	0	0	0	0
Ingresos anuales al Fondo de pensiones	0	0	0	0	0
	0	0	0	0	0
Nomina anual	0	0	0	0	0
Activos	0	0	0	0	0
Pensionados y Jubilados	0	0	0	0	0
beneficiarios de pensionados y Jubilados	0	0	0	0	0
	0	0	0	0	0
Monto mensual por pensión	0	0	0	0	0
Máximo	0	0	0	0	0
Mínimo	0	0	0	0	0
Promedio	0	0	0	0	0
	0	0	0	0	0
Monto de la reserva	0	0	0	0	0
Valor presente de las obligaciones	0	0	0	0	0
Pensiones y Jubilaciones en curso del pago	0	0	0	0	0
Generación Actual	0	0	0	0	0
Generaciones futuras	0	0	0	0	0
Valor presente de las contribuciones asociadas a sueldos futuros de cotización X%	0	0	0	0	0
Generación Actual	0	0	0	0	0
Generaciones futuras	0	0	0	0	0
	0	0	0	0	0
Valor presente de las aportaciones futuras	0	0	0	0	0
Generación Actual	0	0	0	0	0
Generaciones futuras	0	0	0	0	0
Otros ingresos	0	0	0	0	0
	0	0	0	0	0
Déficit/superávit actuarial	0	0	0	0	0
Generación Actual	0	0	0	0	0
Generaciones futuras	0	0	0	0	0
	0	0	0	0	0
Periodo de suficiencia	0	0	0	0	0
Año de descapitalización	0	0	0	0	0
Tasa de rendimiento	0	0	0	0	0
	0	0	0	0	0
Estudio Actuarial	0	0	0	0	0
Año de elaboración	0	0	0	0	0
Empresa que elaboró estudio actuarial	0	0	0	0	0

El Instituto no esta en condiciones de proporcionar información referente a este formato debido a que la información obra en la Secretaría de Administración en la Dirección de Recursos Humanos, esto debido al convenio de colaboración existente entre este Instituto y la Secretaría de Administración.


Relación de Esquemas de Deuda y Otros Pasivos, Obligaciones Diferentes de Financiamiento e Informes Actuariales de la LDF.

Esquemas de deuda y otros pasivos

El Instituto debido a su operación y convenio de colaboración con la SFYTGE no cuenta con obligaciones diferentes de financiamiento e informes de estudios actuariales al momento.



Josemaría Urrutia García
Director General



Octavio Gerardo Navarro Gomez del Campo
Encargado de la Unidad de Administración y Finanzas



NOTAS ACLARATORIAS


Información Contable-Presupuestal de Egresos

El Instituto mantiene vigente el convenio de colaboración, por lo cual la SFYTGE devenga del presupuesto del Instituto las operaciones las cual denomina Transferencia al Instituto.

A la fecha del presente informe financiero se plasmó la información del reporte final de transferencias proporcionado por la Secretaría de Finanzas y Tesorería General del Estado para el ejercicio 2022; con fecha del 14 de marzo del 2023, el saldo de transferencias a este instituto es \$360,346,938.30 las cuales han sido pagadas \$ 281,636,809.35 existiendo cuentas por pagar a por la cantidad de \$ 78,710,128.95; esto se expresa para fines informativos.



Josemaría Urrutia García
Director General



Octavio Gerardo Navarro Gomez del Campo
Encargado de la Unidad de Administración y Finanzas

