

**Informe de Avance de Gestión Financiera Primer Trimestre 2026**

**(IRCNL)**

**INSTITUTO  
REGISTRAL Y CATASTRAL  
DEL ESTADO DE NUEVO LEÓN**



**20 ABR 2026**

**RECIBIDO**

SUBSECRETARÍA DE EGRESOS Y PLANEACIÓN FINANCIERA  
DIRECCIÓN DE ATENCIÓN A MUNICIPIOS Y O.Z.T.  
ORGANISMOS PARAESTATALES

## Informe de Avance de Gestión Financiera Primer Trimestre 2026

# INSTITUTO REGISTRAL Y CATASTRAL DEL ESTADO DE NUEVO LEÓN

### ANTECEDENTES

En base al acuerdo de sectorización de la Administración Pública del Gobierno del Estado de Nuevo León publicado en el periódico oficial del Estado de Nuevo León el día 18 de junio de 2010 es creado el Instituto Registral y Catastral del Estado de Nuevo León; es un organismo público descentralizado que tiene personalidad jurídica y patrimonio propio y goza de autonomía jurídica, técnica y económica. Nace para fortalecer la certeza jurídica del patrimonio de los nuevoleonenses, a través del cumplimiento de su objeto y atribuciones.

### MISIÓN

Brindar a la ciudadanía de manera oportuna y adecuada la certeza jurídica y técnica que necesita para asegurar su patrimonio contribuyendo con ello al desarrollo económico del Estado de Nuevo León, fortaleciendo el funcionamiento racional de la sociedad procurando que en el Estado se cuente con información veraz y confiable.

### INFORMACIÓN OPERATIVA RELEVANTE

Durante el Primer Trimestre del Ejercicio 2026 de operaciones del IRCNL, se continúa con los trabajos de modernización iniciados en el Registro Público de la Propiedad, cuyos proyectos operan suscritos al Programa de Modernización de los Registros Públicos de origen federal, así como con los trabajos de modernización iniciados en Catastro en el Programa de Modernización Catastral de origen federal, así como en los trabajos tendientes a integrar electrónicamente la información de las bases de datos y archivos públicos del Registro Público y Catastro del Estado.

Así mismo, como tarea permanente se siguen dando pasos hacia la identificación plena del inmueble mediante una cartografía digital precisa y oficial, con apoyo de tecnologías que permita mayor certidumbre jurídica documental como los Sistemas de Gestión de Registro Público y el Sistemas de Gestión Catastral.

### Informe de Avance de Gestión Financiera Primer Trimestre 2026

Por otra parte, la operación diaria del IRCNL con sede en el Pabellón Ciudadano y el resto de los 8 distritos del Registro Público y las 7 delegaciones del Catastro generó alrededor de 350,000 trámites en el Primer Trimestre del Ejercicio 2026.

Para la elaboración de los Estados Financieros, particularmente el Estado de Actividades, utilizamos la información concentrada en formato Excel y suministrada vía electrónica por la Dirección de Centro de Servicios Compartidos y Atención a Organismos Paraestatales de la Secretaría de Finanzas y Tesorería General del Estado con fecha de corte al 31 de marzo del 2026.

De conformidad a lo establecido en la Constitución Política del Estado Libre y Soberano de Nuevo León; la Ley de Administración Financiera para el Estado de Nuevo León; la Ley Orgánica de la Administración Pública para el Estado de Nuevo León; la Ley de Fiscalización Superior del Estado de Nuevo León y La Ley General de Contabilidad Gubernamental, el Ejecutivo y sus Organismos Descentralizados y Fideicomisos, así como las personas físicas o morales, públicas o privadas que reciban recursos públicos, deberán rendir su Cuenta Pública en forma anual al H. Congreso del Estado, en los términos y plazos que esta misma legislación establece. Por lo anterior, se emite el Informe de Avance de Gestión Financiera Primer Trimestre 2026.

INSTITUTO REGISTRAL Y CATASTRAL DEL ESTADO DE NUEVO LEÓN								
INDICADORES DE GESTIÓN								
Indicador	Objetivo	Unidad de medida	Año 2025	TRIMESTRE 2026				Total
				Primero	Segundo	Tercero	Cuarto	
Servicios brindados a la ciudadanía	1,715,750	Trámite	1,388,949	350,000	0	0	0	350,000

# **Información Contable**

## Informe de Avance de Gestión Financiera Primer Trimestre 2026

Informe de Avance de Gestión Financiera Primer Trimestre 2026 INSTITUTO REGISTRAL Y CATASTRAL DEL ESTADO DE NUEVO LEÓN Estado de Actividades Del 1 de Enero al 31 de Marzo de 2026 (Cifras en Pesos)			
Concepto	Primer Trimestre 2026	Primer Trimestre 2025	
<b>INGRESOS Y OTROS BENEFICIOS</b>			
<b>Ingresos de Gestión</b>	<b>38,967,905</b>	<b>23,196,084</b>	
Impuestos	0	0	
Cuotas y Aportaciones de Seguridad Social	0	0	
Contribuciones de Mejoras	0	0	
Derachos	0	0	
Productos	0	0	
Aprovechamientos	0	0	
Ingresos por Venta de Bienes y Prestación de Servicios	38,967,905	23,196,084	
<b>Participaciones, Aportaciones, Convenios, Incentivos Derivados de la Colaboración Fiscal, Fondos Distintos de Aportaciones, Transferencias, Asignaciones, Subsidios y Subvenciones, y Pensiones y Jubilaciones</b>	<b>92,934,575</b>	<b>45,438,809</b>	
Participaciones, Aportaciones, Convenios, Incentivos Derivados de la Colaboración Fiscal y Fondos Distintos de Aportaciones	4,436,070	3,257,123	
Transferencias, Asignaciones, Subsidios y Subvenciones, y Pensiones y Jubilaciones	88,498,505	42,179,686	
<b>Otros Ingresos y Beneficios</b>	<b>591,392</b>	<b>1,214,248</b>	
Ingresos Financieros	875,901	1,214,248	
Incremento por Variación de Inventarios	0	0	
Disminución del Exceso de Estimaciones por Pérdida o Deterioro u Obsolescencia	0	0	
Disminución del Exceso de Provisiones	0	0	
Otros Ingresos y Beneficios Varios	115,491	0	
<b>Total de Ingresos y Otros Beneficios</b>	<b>132,993,872</b>	<b>69,847,139</b>	
<b>GASTOS Y OTRAS PÉRDIDAS</b>			
<b>Gastos de Funcionamiento</b>	<b>100,232,988</b>	<b>38,836,601</b>	
Servicios Personales	89,861,979	32,047,033	
Materiales y Suministros	1,675,670	170,106	
Servicios Generales	8,695,339	6,419,462	
<b>Transferencias, Asignaciones, Subsidios y Otras Ayudas</b>	<b>0</b>	<b>0</b>	
Transferencias Internas y Asignaciones al Sector Público	0	0	
Transferencias al Resto del Sector Público	0	0	
Subsidios y Subvenciones	0	0	
Ayudas Sociales	0	0	
Pensiones y Jubilaciones	0	0	
Transferencias a Fideicomisos, Mandatos y Contratos Análogos	0	0	
Transferencias a la Seguridad Social	0	0	
Donativos	0	0	
Transferencias al Exterior	0	0	
<b>Participaciones y Aportaciones</b>	<b>0</b>	<b>0</b>	
Participaciones	0	0	
Aportaciones	0	0	
Convenios	0	0	
<b>Intereses, Comisiones y Otros Gastos de la Deuda Pública</b>	<b>0</b>	<b>0</b>	
Intereses de la Deuda Pública	0	0	
Comisiones de la Deuda Pública	0	0	
Gastos de la Deuda Pública	0	0	
Costo por Coberturas	0	0	
Apoyos Financieros	0	0	
<b>Otros Gastos y Pérdidas Extraordinarias</b>	<b>7,362,170</b>	<b>49,937</b>	
Estimaciones, Depreciaciones, Deterioros, Obsolescencia y Amortizaciones	7,362,170	49,937	
Provisiones	0	0	
Disminución de Inventarios	0	0	
Otros Gastos	0	0	
<b>Inversión Pública</b>	<b>0</b>	<b>0</b>	
Inversión Pública no Capitalizable	0	0	
<b>Total de Gastos y Otras Pérdidas</b>	<b>107,595,157</b>	<b>38,886,538</b>	
<b>Resultado del Ejercicio (Ahorro/Desahorro)</b>	<b>25,298,715</b>	<b>31,160,601</b>	

Bajo protesta de decir verdad declaramos que los Estados Financieros y sus notas, son razonablemente correctos y son responsabilidad del emisor.

  
**Josemaría Urrutia García**  
 Director General


  
**Octavio Gerardo Navarro Gomez del Campo**  
 Encargado de la Unidad de Administración y Finanzas



## Informe de Avance de Gestión Financiera Primer Trimestre 2026

Informe de Avance de Gestión Financiera Primer Trimestre 2026 INSTITUTO REGISTRAL Y CATASTRAL DEL ESTADO DE NUEVO LEÓN Estado de Situación Financiera Del 1 de Enero al 31 de Marzo de 2026 (Cifras en Pesos)					
Concepto	Primer Trimestre 2026	Anual 2026	Concepto	Primer Trimestre 2026	Anual 2026
<b>ACTIVO</b>			<b>PASIVO</b>		
<b>Activo Circulante</b>			<b>Pasivo Circulante</b>		
Efectivo y Equivalentes	87,060,568	54,637,815	Cuentas por Pagar a Corto Plazo	0	203,312
Derechos a Recibir Efectivo o Equivalentes	53,780	53,780	Documentos por Pagar a Corto Plazo	0	0
Derechos a Recibir Bienes o Servicios	0	0	Pérdida a Corto Plazo de la Deuda Pública a Largo Plazo	0	0
Inventarios	0	0	Títulos y Valores a Corto Plazo	0	0
Almacenes	0	0	Pasivos Diferidos a Corto Plazo	0	0
Estimación por Pérdida o Deterioro de Activos Circulantes	0	0	Fondos y Bienes de Terceros en Garantía y/o Administración a Corto Plazo	0	0
Otros Activos Circulantes	0	0	Provisiones a Corto Plazo	0	0
			Otros Pasivos a Corto Plazo	0	0
<b>Total de Activos Circulantes</b>	<b>87,114,388</b>	<b>54,691,695</b>	<b>Total de Pasivos Circulantes</b>	<b>0</b>	<b>203,312</b>
<b>Activo No Circulante</b>			<b>Pasivo No Circulante</b>		
Inversiones Financieras a Largo Plazo	0	0	Cuentas por Pagar a Largo Plazo	0	0
Derechos a Recibir Efectivo o Equivalentes a Largo Plazo	66,073	66,073	Documentos por Pagar a Largo Plazo	0	0
Bienes Inmuebles, Infraestructura y Construcciones en Proceso	0	0	Deuda Pública a Largo Plazo	0	0
Bienes Muebles	100,114,538	100,079,738	Pasivos Diferidos a Largo Plazo	0	0
Activos Intangibles	0	0	Fondos y Bienes de Terceros en Garantía y/o en Administración a Largo Plazo	0	0
Depreciación, Deterioro y Amortización Acumulada de Bienes	(\$14,169,398)	(\$8,827,228)	Provisiones a Largo Plazo	25,935,408	25,935,408
Activos Diferidos	0	0			
Estimación por Pérdida o Deterioro de Activos no Circulantes	0	0	<b>Total de Pasivos No Circulantes</b>	<b>25,935,408</b>	<b>25,935,408</b>
Otros Activos no Circulantes	0	0			
<b>Total de Activos No Circulantes</b>	<b>85,991,214</b>	<b>93,318,684</b>	<b>Total del Pasivo</b>	<b>25,935,408</b>	<b>26,138,720</b>
<b>Total del Activo</b>	<b>173,105,682</b>	<b>148,010,179</b>	<b>HACIENDA PÚBLICA/PATRIMONIO</b>		
			Hacienda Pública/Patrimonio Contribuido	0	0
			Aportaciones	0	0
			Donaciones de Capital	0	0
			Actualización de la Hacienda Pública /Patrimonio	0	0
			<b>Hacienda Pública/Patrimonio Generado</b>	<b>147,170,174</b>	<b>121,871,469</b>
			Resultado del Ejercicio (Ahorro/Desahorro)	25,298,715	62,730,585
			Resultados de Ejercicios Anteriores	147,384,657	84,854,072
			Revalúos	0	0
			Reservas	(\$25,935,408)	(\$25,935,408)
			Rectificaciones de Resultados de Ejercicios Anteriores	422,210	422,210
			<b>Exceso o Insuficiencia en la Actualización de la Hacienda Pública/Patrimonio</b>	<b>0</b>	<b>0</b>
			Resultado por Posición Monetaria	0	0
			Resultado por Tenencia de Activos no Monetarios	0	0
			<b>Total Hacienda Pública/Patrimonio</b>	<b>147,170,174</b>	<b>121,871,469</b>
			<b>Total del Pasivo y Hacienda Pública /Patrimonio</b>	<b>173,105,682</b>	<b>148,010,179</b>

  
Josefina Urrutia Garcia  
Director General

  
Octavio Gerardo Navarro Gomez del Campo  
Encargado de la Unidad de Administración y Finanzas

## Informe de Avance de Gestión Financiera Primer Trimestre 2026

Informe de Avance de Gestión Financiera Primer Trimestre 2026 INSTITUTO REGISTRAL Y CATASTRAL DEL ESTADO DE NUEVO LEÓN Estado de Cambios en la Situación Financiera Del 1 de Enero al 31 de Marzo de 2026 (Cifras en Pesos)		
Concepto	Origen	Aplicación
<b>ACTIVO</b>	<b>7,362,170</b>	<b>32,467,572</b>
<b>Activo Circulante</b>	<b>0</b>	<b>32,422,772</b>
Efectivo y Equivalentes	0	32,422,772
Derechos a Recibir Efectivo o Equivalentes	0	0
Derechos a Recibir Bienes o Servicios	0	0
Inventarios	0	0
Almacenes	0	0
Estimación por Pérdida o Deterioro de Activos Circulantes	0	0
Otros Activos Circulantes	0	0
<b>Activo No Circulante</b>	<b>7,362,170</b>	<b>34,800</b>
Inversiones Financieras a Largo Plazo	0	0
Derechos a Recibir Efectivo o Equivalentes a Largo Plazo	0	0
Bienes Inmuebles, Infraestructura y Construcciones en Proceso	0	0
Bienes Muebles	0	34,800
Activos Intangibles	0	0
Depreciación, Deterioro y Amortización Acumulada de Bienes	7,362,170	0
Activos Diferidos	0	0
Estimación por Pérdida o Deterioro de Activos no Circulantes	0	0
Otros Activos no Circulantes	0	0
<b>PASIVO</b>	<b>25,935,408</b>	<b>203,312</b>
<b>Pasivo Circulante</b>	<b>0</b>	<b>203,312</b>
Cuentas por Pagar a Corto Plazo	0	203,312
Documentos por Pagar a Corto Plazo	0	0
Porción a Corto Plazo de la Deuda Pública a Largo Plazo	0	0
Títulos y Valores a Corto Plazo	0	0
Pasivos Diferidos a Corto Plazo	0	0
Fondos y Bienes de Terceros en Garantía y/o Administración a Corto Plazo	0	0
Provisiones a Corto Plazo	0	0
Otros Pasivos a Corto Plazo	0	0
<b>Pasivo No Circulante</b>	<b>25,935,408</b>	<b>0</b>
Cuentas por Pagar a Largo Plazo	0	0
Documentos por Pagar a Largo Plazo	0	0
Deuda Pública a Largo Plazo	0	0
Pasivos Diferidos a Largo Plazo	0	0
Fondos y Bienes de Terceros en Garantía y/o en Administración a Largo Plazo	0	0
Provisiones a Largo Plazo	25,935,408	0
<b>HACIENDA PÚBLICA/PATRIMONIO</b>	<b>62,730,585</b>	<b>37,431,870</b>
<b>Hacienda Pública/Patrimonio Contribuido</b>	<b>0</b>	<b>0</b>
Aportaciones	0	0
Donaciones de Capital	0	0
Actualización de la Hacienda Pública/Patrimonio	0	0
<b>Hacienda Pública/Patrimonio Generado</b>	<b>62,730,585</b>	<b>37,431,870</b>
Resultado del Ejercicio (Ahorro/Desahorro)	0	37,431,870
Resultados de Ejercicios Anteriores	62,730,585	0
Revalúos	0	0
Reservas	0	0
Rectificaciones de Resultados de Ejercicios Anteriores	0	0
<b>Exceso o Insuficiencia en la Actualización de la Hacienda Pública/Patrimonio</b>	<b>0</b>	<b>0</b>
Resultado por Posición Monetaria	0	0
Resultado por Tenencia de Activos no Monetarios	0	0

Bajo protesta de decir verdad declaramos que los Estados Financieros y sus Notas, son razonablemente correctos y son responsabilidad del emisor.


  
**Josefina Carrutia García**  
 Director General


  
**Octavio Gerardo Navarro Gomez del Campo**  
 Encargado de la Unidad de Administración y Finanzas

## Informe de Avance de Gestión Financiera Primer Trimestre 2026

Informe de Avance de Gestión Financiera Primer Trimestre 2026					
Estado Analítico del Activo					
Del 1 de Enero al 31 de Marzo de 2026					
INSTITUTO REGISTRAL Y CATASTRAL DEL ESTADO DE NUEVO LEÓN					
Concepto	Saldo Inicial 1	Cargos del Período 2	Abonos del Período 3	Saldo Final 4=(1+2-3)	Variación del Período (4-1)
<b>ACTIVO</b>	<b>\$148,010,179</b>	<b>\$150,363,189</b>	<b>\$125,267,788</b>	<b>\$173,106,682</b>	<b>\$25,096,404</b>
<b>Activo Circulante</b>	<b>\$54,691,696</b>	<b>\$167,690,569</b>	<b>\$125,267,788</b>	<b>\$87,114,368</b>	<b>32,422,771</b>
Efectivo y Equivalentes	54,637,816	132,690,559	100,267,788	87,060,588	32,422,771
Derechos a recibir Efectivo y Equivalentes	53,780	25,000,000	25,000,000	53,780	
Derechos a Recibir Bienes o Servicios	0	0	0	0	
Inventarios	0	0	0	0	0
Almacenes	0	0	0	0	0
Estimación por Pérdida o Deterioro de Activos Circulantes	0	0	0	0	0
Otros Activos Circulantes	0	0	0	0	0
<b>Activo No Circulante</b>	<b>\$93,318,583</b>	<b>(7,327,370)</b>	<b>0</b>	<b>\$85,991,213</b>	<b>(7,327,370)</b>
Inversiones Financieras a largo Plazo	0	0	0	0	0
Derechos a Recibir Efectivo o Equivalentes a Largo Plazo	66,073	0	0	66,073	0
Bienes Inmuebles Infraestructura y Construcciones en Proceso	0	0	0	0	0
Bienes Muebles	100,079,738	34,800	0	100,114,538	34,800
Activos Intangibles	0	0	0	0	0
Depreciación, Deterioro y Amortización Acumulada de Bienes	(6,827,226)	(7,362,170)	0	(14,189,396)	(7,362,170)
Activos Diferidos	0	0	0	0	0
Estimación por Pérdida o Deterioro de Activos no Circulantes	0	0	0	0	0
Otros Activos no Circulantes	0	0	0	0	0

Bajo protesta de decir verdad declaramos que los Estados Financieros y sus Notas son razonablemente correctos y responsabilidad del emisor

  
Josefina Urrutia Garcia  
Director General

  
Octavio Gerardo Navarro Gomez del Campo  
Encargado de la Unidad de Administracion y Finanzas

## Informe de Avance de Gestión Financiera Primer Trimestre 2026

Informe de Avance de Gestión Financiera Primer Trimestre 2026				
Estado Analítico de la Deuda y Otros Pasivos				
Del 1 de Enero al 31 de Marzo de 2026				
(Pesos)				
INSTITUTO REGISTRAL Y CATASTRAL DEL ESTADO DE NUEVO LEÓN				
Denominación de las Deudas	Moneda de Contratación	Institución o País Acreedor	Saldo Inicial del Período	Saldo Final del Período
<b>DEUDA PÚBLICA</b>				
<b>Corto Plazo</b>				
<b>Deuda Interna</b>				
Instituciones de Crédito	0	0	0	0
Títulos y Valores:	0	0	0	0
Arrendamientos Financieros	0	0	0	0
<b>Deuda Externa</b>				
Organismos Financieros Internacionales	0	0	0	0
Deuda Bilateral:	0	0	0	0
Títulos y Valores:	0	0	0	0
Arrendamientos Financieros:	0	0	0	0
<b>Subtotal a Corto Plazo</b>	<b>\$0</b>	<b>\$0</b>	<b>\$0</b>	<b>\$0</b>
<b>Largo Plazo:</b>				
<b>Deuda Interna</b>				
Instituciones de Crédito	0	0	0	0
Títulos y Valores:	0	0	0	0
Arrendamientos Financieros	0	0	0	0
<b>Deuda Externa</b>				
Organismos Financieros Internacionales	0	0	0	0
Deuda Bilateral:	0	0	0	0
Títulos y Valores:	0	0	0	0
Arrendamientos Financieros:	0	0	0	0
<b>Subtotal a Largo Plazo</b>	<b>\$0</b>	<b>\$0</b>	<b>\$0</b>	<b>\$0</b>
<b>Otros Pasivos:</b>	<b>\$0</b>	<b>\$0</b>	<b>\$0</b>	<b>\$0</b>
<b>Total Deuda y Otros Pasivos</b>	<b>\$0</b>	<b>\$0</b>	<b>\$0</b>	<b>\$0</b>

Bajo protesta de decir verdad declaramos que los Estados Financieros y sus Notas son razonablemente correctos y responsabilidad del emisor


  
 Josemaría Urrutia García  
 Director General


  
 Octavio Gerardo Navarro Gomez del Campo  
 Encargado de la Unidad de Administración y Finanzas

## Informe de Avance de Gestión Financiera Primer Trimestre 2026

Informe de Avance de Gestión Financiera Primer Trimestre 2026 INSTITUTO REGISTRAL Y CATASTRAL DEL ESTADO DE NUEVO LEÓN Estado de Cambios en la Situación Financiera Del 1 de Enero al 31 de Marzo de 2026 (Cifras en Pesos)					
Concepto	Hacienda Pública / Patrimonio Contribuido	Hacienda Pública / Patrimonio Generado de Ejercicios Anteriores	Hacienda Pública / Patrimonio Generado del Ejercicio	Exceso o Insuficiencia en la Actualización de la Hacienda Pública / Patrimonio	TOTAL
<b>Hacienda Pública/Patrimonio Contribuido Neto de 2025</b>	0	0	422,210	0	422,210
Aportaciones	0	0	0	0	0
Donaciones de Capital	0	0	0	0	0
Actualización de la Hacienda Pública/Patrimonio	0	0	422,210	0	422,210
<b>Hacienda Pública/Patrimonio Generado Neto de 2025</b>	0	0	0	0	0
Resultado del Ejercicio (Ahorro/Desahorro)	0	0	0	0	0
Resultados de Ejercicios Anteriores	0	0	0	0	0
Revalúos	0	0	0	0	0
Reservas	0	0	0	0	0
Rectificaciones de Resultados de Ejercicios Anteriores	0	0	0	0	0
<b>Exceso o Insuficiencia en la Actualización de la Hacienda Pública/Patrimonio Neto de 2025</b>	0	0	0	0	0
Resultado por Posición Monetaria	0	0	0	0	0
Resultado por Tenencia de Activos no Monetarios	0	0	0	0	0
<b>Hacienda Pública/Patrimonio Neto Final de 2025</b>	0	0	0	0	0
<b>Cambios en la Hacienda Pública/Patrimonio Contribuido Neto de 2026</b>	0	0	0	0	0
Aportaciones	0	0	0	0	0
Donaciones de Capital	0	0	0	0	0
Actualización de la Hacienda Pública/Patrimonio	0	0	0	0	0
<b>Variaciones de la Hacienda Pública/Patrimonio Generado Neto de 2026</b>	0	0	146,747,964	0	146,747,964
Resultado del Ejercicio (Ahorro/Desahorro)	0	0	25,298,715	0	25,298,715
Resultados de Ejercicios Anteriores	0	0	147,384,657	0	147,384,657
Revalúos	0	0	0	0	0
Reservas	0	0	(\$25,935,408)	0	(\$25,935,408)
Rectificaciones de Resultados de Ejercicios Anteriores	0	0	0	0	0
<b>Cambios en el Exceso o Insuficiencia en la Actualización de la Hacienda Pública/Patrimonio Neto de 2026</b>	0	0	0	0	0
Resultado por Posición Monetaria	0	0	0	0	0
Resultado por Tenencia de Activos no Monetarios	0	0	0	0	0
<b>Hacienda Pública/Patrimonio Neto Final de 2026</b>	0	0	147,170,174	0	147,170,174

Bajo protesta de decir verdad declaramos que los Estados Financieros y sus notas, son razonablemente correctos y son responsabilidad del emisor.

  
 Josemaría Urrutía García  
 Director General

  
 Octavio Gerardo Navarro Gomez del Campo  
 Encargado de la Unidad de Administración y Finanzas

## Informe de Avance de Gestión Financiera Primer Trimestre 2026

Informe de Avance de Gestión Financiera Primer Trimestre 2026 INSTITUTO REGISTRAL Y CATASTRAL DEL ESTADO DE NUEVO LEÓN Estado de Flujos de Efectivo Del 1 de Enero al 31 de Marzo de 2026 (Cifras en Pesos)		
Concepto	2025	2026
<b>Flujos de Efectivo de las Actividades de Operación</b>		
<b>Origen</b>		
Impuestos	132,893,872	476,063,473
Cuotas y Aportaciones de Seguridad Social	0	0
Contribuciones de Mejoras	0	0
Derechos	0	0
Productos	0	0
Aprovechamientos	0	0
Ingresos por Venta de Bienes y Prestación de Servicios	38,967,905	151,685,203
Participaciones, Aportaciones, Convenios, Incentivos Derivados de la Colaboración Fiscal y Fondos Distintos de Aportaciones	4,436,070	16,115,963
Transferencias, Asignaciones, Subsidios y Subvenciones, y Pensiones y Otros Orígenes de Operación	88,498,505	298,674,581
	991,392	9,587,725
<b>Aplicación</b>		
Servicios Personales	100,232,988	408,090,336
Materiales y Suministros	89,861,979	305,207,000
Servicios Generales	1,675,670	11,108,845
Transferencias Internas y Asignaciones al Sector Público	8,695,339	91,774,490
Transferencias al Resto del Sector Público	0	0
Subsidios y Subvenciones	0	0
Ayudas Sociales	0	0
Pensiones y Jubilaciones	0	0
Transferencias a Fideicomisos, Mandatos y Contratos Análogos	0	0
Transferencias a la Seguridad Social	0	0
Donativos	0	0
Transferencias al Exterior	0	0
Participaciones	0	0
Aportaciones	0	0
Convenios	0	0
Otras Aplicaciones de Operación	0	0
<b>Flujos Netos de Efectivo por Actividades de Operación</b>	<b>32,660,886</b>	<b>67,973,138</b>
<b>Flujos de Efectivo de las Actividades de Inversión</b>		
<b>Origen</b>		
Bienes Inmuebles, Infraestructura y Construcciones en Proceso	0	0
Bienes Muebles	0	0
Otros Orígenes de Inversión	0	0
<b>Aplicación</b>		
Bienes Inmuebles, Infraestructura y Construcciones en Proceso	34,800	97,288,432
Bienes Muebles	0	0
Otras Aplicaciones de Inversión	34,800	97,288,432
	0	0
<b>Flujos Netos de Efectivo por Actividades de Inversión</b>	<b>(\$34,800)</b>	<b>(\$97,288,432)</b>
<b>Flujos de Efectivo de las Actividades de Financiamiento</b>		
<b>Origen</b>		
Endeudamiento Neto	0	203,312
Interno	0	203,312
Externo	0	0
Otros Orígenes de Financiamiento	0	0
<b>Aplicación</b>		
Servicios de la Deuda	0	0
Interno	0	0
Externo	0	0
Otras Aplicaciones de Financiamiento	0	0
<b>Flujos Netos de Efectivo por Actividades de Financiamiento</b>	<b>0</b>	<b>203,312</b>
<b>Incremento/Disminución Neta en el Efectivo y Equivalentes al Efectivo</b>	<b>\$32,368,991</b>	<b>(\$29,111,982)</b>
<b>Efectivo y Equivalentes al Efectivo al Inicio del Ejercicio</b>	<b>54,691,597</b>	<b>83,803,579</b>
<b>Efectivo y Equivalentes al Efectivo al Final del Ejercicio</b>	<b>87,060,588</b>	<b>54,691,597</b>

Bajo protesta de decir verdad declaramos que los Estados Financieros y sus notas, son razonablemente correctos y son responsabilidad del emisor.

  
 Josefina Urrutia Garcia  
 Director General

  
 Octavio Gerardo Navarro Gomez del Campo  
 Encargado de la Unidad de Administracion y


## Informe de Pasivos Contingentes

En cumplimiento a lo dispuesto por los Artículos 46, fracción I, inciso f y 52, y 70 fracción IV; de la Ley General de Contabilidad Gubernamental, el Instituto Registral y Catastral de Nuevo León, sigue las disposiciones de la NIF D-3, "Beneficios a los empleados", reconociendo los pasivos por obligaciones laborales; mediante un estudio actuarial, Dictaminado por la empresa denominada Actuarial Solutions misma que determinó al 31 de diciembre de 2025, el pasivo por beneficios de retiro (prima de antigüedad/pensiones) los cuales se encuentran registrados en este instrumento; en el formato de la página 82.51.



---

Josemaria Urrutia Garcia  
Director General



---

Octavio Gerardo Navarro Gomez del Campo  
Encargado de la Unidad de Administración y Finanzas

## Informe de Avance de Gestión Financiera Primer Trimestre 2026

### NOTAS A LOS ESTADOS FINANCIEROS

AL 31 DE MARZO DEL 2026

(Pesos)

#### 1.- ACTIVO

Nuestro Activo se compone de Efectivo y Equivalentes el cual lo integra las cuentas bancarias propias del Instituto, así como de Bienes Muebles mismo que se compone por Mobiliario y Equipo, así como Equipo de Computo propio.

El Instituto no cuenta con cuentas por cobrar con la SFYTGE.

#### 2.- PASIVO

En el formato de Estado de Situación Financiera en la página 82.6 **\$25,935,408** corresponde a la Provisión de Pasivo Contingente en el rubro laboral que fue realizado por el estudio actuarial al ejercicio 2025.

El Instituto no cuenta con cuentas por pagar con la SFYTGE.

#### 3.- PATRIMONIO

Nuestro patrimonio está conformado por Activo de Bienes Muebles el cual está plasmado en el formato Relación de Bienes Muebles que conforman el Patrimonio correspondiente en este informe en la página 82.30

#### 4.- RESULTADOS

Están representadas las operaciones de Ingresos, las operaciones de Egreso a cargo del Instituto.

## Informe de Avance de Gestión Financiera Primer Trimestre 2026

### 5.- INGRESOS y EGRESOS

Están representadas las operaciones de Ingresos y las operaciones de Egreso en el formato de la página 82.5 en los rubros correspondientes.

## Informe de Avance de Gestión Financiera Primer Trimestre 2026

# Información Presupuestaria

## Informe de Avance de Gestión Financiera Primer Trimestre 2026

Informe de Avance de Gestión Financiera Primer Trimestre 2026  
**INSTITUTO REGISTRAL Y CATASTRAL DEL ESTADO DE NUEVO LEÓN**  
 Estado Analítico de Ingresos  
 Del 1 de Enero al 31 de Marzo 2026

Rubro de Ingresos / Fuente de Financiamiento	Ingresos					
	Estimado	Ampliaciones y Reducciones	Modificado	Devengado	Recaudado	Diferencia
	1	2	3=1+2	4	5	(6=5-1)
Impuestos	0	0	0	0	0	0
Cuotas y Aportaciones de Seguridad Social	0	0	0	0	0	0
Contribuciones de Mejoras	0	0	0	0	0	0
Derechos	1,800,278,561	0	1,800,278,561	447,056,148	447,056,148	(1,353,222,413)
Productos	0	0	0	0	0	0
Aprovechamientos	0	0	0	0	0	0
Ingresos por Venta de Bienes, Prestación de Servicios y Otros Ingresos	162,140,638	0	162,140,638	38,967,905	38,967,905	(123,172,733)
Participaciones, Aportaciones, Convenios, Incentivos Derivados de la Colaboración Fiscal y Fondos Distintos de Aportaciones	15,000,000	0	15,000,000	4,436,070	4,436,070	(10,563,930)
Transferencias, Asignaciones, Subsidios y Subvenciones, y Pensiones y Jubilaciones	322,360,613	0	322,360,613	88,498,505	88,498,505	(233,862,108)
Ingresos Derivados de Financiamientos	0	0	0	991,392	991,392	991,392
<b>Total</b>	<b>2,299,779,812</b>	<b>0</b>	<b>2,299,779,812</b>	<b>579,950,020</b>	<b>579,950,020</b>	<b>(1,719,829,792)</b>

Rubro de Ingresos / Fuente de Financiamiento	Ingresos					
	Estimado	Ampliaciones y Reducciones	Modificado	Devengado	Recaudado	Diferencia
	1	2	3=1+2	4	5	(6=5-1)
<b>Ingresos del Poder Ejecutivo Federal o Estatal y de los Municipios</b>	<b>0</b>	<b>0</b>	<b>0</b>	<b>0</b>	<b>0</b>	<b>0</b>
Impuestos	0	0	0	0	0	0
Cuotas y Aportaciones de Seguridad Social	0	0	0	0	0	0
Contribuciones de Mejoras	0	0	0	0	0	0
Derechos	1,800,278,561	0	1,800,278,561	447,056,148	447,056,148	(1,353,222,413)
Productos	0	0	0	0	0	0
Aprovechamientos	0	0	0	0	0	0
Participaciones, Aportaciones, Convenios, Incentivos Derivados de la Colaboración Fiscal y Fondos Distintos de Aportaciones	15,000,000	0	15,000,000	4,436,070	4,436,070	(10,563,930)
Transferencias, Asignaciones, Subsidios y Subvenciones, y Pensiones y Jubilaciones	322,360,613	0	322,360,613	88,498,505	88,498,505	(233,862,108)
<b>Ingresos de los Entes Públicos de los Poderes Legislativo y Judicial, de los Órganos Autónomos y del Sector Paraestatal o Paramunicipal, así como de las Empresas Públicas del Estado</b>	<b>0</b>	<b>0</b>	<b>0</b>	<b>0</b>	<b>0</b>	<b>0</b>
Cuotas y Aportaciones de Seguridad Social	0	0	0	0	0	0
Productos	0	0	0	0	0	0
Ingresos por Venta de Bienes, Prestación de Servicios y Otros Ingresos	162,140,638	0	162,140,638	38,967,905	38,967,905	(123,172,733)
Transferencias, Asignaciones, Subsidios y Subvenciones, y Pensiones y Jubilaciones	0	0	0	0	0	\$
<b>Ingresos Derivados de Financiamientos</b>	<b>0</b>	<b>0</b>	<b>0</b>	<b>0</b>	<b>0</b>	<b>0</b>
Ingresos Derivados de Financiamientos	0	0	0	991,392	991,392	991,392
<b>Total</b>	<b>2,299,779,812</b>	<b>0</b>	<b>2,299,779,812</b>	<b>579,950,020</b>	<b>579,950,020</b>	<b>(1,719,829,792)</b>

### Informe de Avance de Gestión Financiera Primer Trimestre 2026

Informe de Avance de Gestión Financiera Primer Trimestre 2026						
INSTITUTO REGISTRAL Y CATASTRAL DEL ESTADO DE NUEVO LEÓN						
Estado Analítico del Ejercicio del Presupuesto de Egresos						
Clasificación Administrativa						
Del 1 de Enero al 31 de Marzo 2026						
Concepto	Egresos					
	Aprobado 1	Ampliaciones/ (Reducciones) 2	Egresos Modificado 3=(1+2)	Devengado 4	Pagado 5	Subejercicio 6=(3-4)
INSTITUTO REGISTRAL Y CATASTRAL DEL ESTADO DE NUEVO LEÓN	558,301,251	0	558,301,251	100,267,788	100,267,788	\$458,033,464
Dependencia o Unidad Administrativa 2	0	0	0	0	0	0
Dependencia o Unidad Administrativa 3	0	0	0	0	0	0
Dependencia o Unidad Administrativa 4	0	0	0	0	0	0
Dependencia o Unidad Administrativa 5	0	0	0	0	0	0
Dependencia o Unidad Administrativa 6	0	0	0	0	0	0
Dependencia o Unidad Administrativa 7	0	0	0	0	0	0
Dependencia o Unidad Administrativa 8	0	0	0	0	0	0
Dependencia o Unidad Administrativa 9	0	0	0	0	0	0
Dependencia o Unidad Administrativa XXXX	0	0	0	0	0	0
<b>Total del Gasto</b>	<b>558,301,251</b>	<b>0</b>	<b>558,301,251</b>	<b>100,267,788</b>	<b>100,267,788</b>	<b>\$458,033,464</b>

## Informe de Avance de Gestión Financiera Primer Trimestre 2026

Informe de Avance de Gestión Financiera Primer Trimestre 2026						
INSTITUTO REGISTRAL Y CATASTRAL DEL ESTADO DE NUEVO LEÓN						
Estado Analítico del Ejercicio del presupuesto de Egresos						
Clasificación por objeto del Gasto (Capítulo y Concepto)						
(pesos)						
Del 1 de Enero al 31 de Marzo 2026						
Concepto	Egresos					
	Aprobado 1	Ampliaciones/ (Reducciones) 2	Egresos Modificado 3=(1+2)	Devengado 4	Pagado 5	Subejercicio 6=(3-4)
<b>Servicios Personales</b>	322,360,613	0	322,360,613	89,861,979	89,861,979	\$232,498,634
Remuneraciones al personal de Carácter Permanente	210,302,536	0	210,302,536	62,056,948	62,056,948	\$148,245,587
Remuneraciones al personal de Carácter Transitorio	0	0	0	0	0	0
Remuneraciones Adicionales y Especiales	0	0	0	0	0	0
Seguridad Social	51,067,191	0	51,067,191	19,280,232	19,280,232	\$31,786,959
Otras prestaciones Sociales y Económicas	60,990,886	0	60,990,886	8,524,798	8,524,798	\$52,466,088
Previsiones	0	0	0	0	0	0
Pago de Estímulos al Servidor Público	0	0	0	0	0	0
<b>Materiales y Suministros</b>	20,991,521	0	20,991,521	1,675,670	1,675,670	\$19,315,851
Materiales de Administración, Emisión de Documentos y Artículos Oficiales	18,693,721	0	18,693,721	1,453,235	1,453,235	\$17,240,486
Alimentos y Utensilios	71,729	0	71,729	15,893	15,893	\$55,835
Materias Primas y materiales de Producción y Comercialización	0	0	0	0	0	0
Materiales y Artículos de Construcción y de Reparación	286,915	0	286,915	5,088	5,088	\$281,827
Productos Químicos, Farmacéuticos y de Laboratorio	0	0	0	0	0	0
Combustibles, Lubrificantes y Aditivos	1,251,994	0	1,251,994	181,948	181,948	\$1,070,046
Vestuario, Blancos, Prendas de Producción y Artículos Deportivos	0	0	0	0	0	\$
Materiales y Suministros para Seguridad	0	0	0	2,144	2,144	(\$2,144)
Herramientas, Refacciones y Accesorios Menores	687,162	0	687,162	17,361	17,361	\$669,801
<b>Servicios Generales</b>	100,102,057	0	100,102,057	8,695,339	8,695,339	\$91,406,718
Servicios Básicos	7,868,696	0	7,868,696	151,802	151,802	\$7,716,894
Servicios de Arrendamiento	35,437,713	0	35,437,713	3,042,190	3,042,190	\$32,395,523
Servicios Profesionales, Científicos, Técnicos y Otros Servicios	46,469,915	0	46,469,915	2,935,382	2,935,382	\$43,534,533
Servicios Financieros, Bancarios y Comerciales	0	0	0	0	0	0
Servicios de Instalación, Reparación, Mantenimiento y Conservación	3,933,353	0	3,933,353	42,322	42,322	\$3,891,031
Servicios de Comunicación Social y Publicidad	0	0	0	0	0	0
Servicio de Traslado y Viáticos	227,409	0	227,409	13,743	13,743	\$213,666
Servicios Oficiales	0	0	0	0	0	0
Otros Servicios Generales	6,164,971	0	6,164,971	2,509,900	2,509,900	\$3,655,071
<b>Total del Gasto Hoja 1</b>	<b>443,454,190</b>	<b>0</b>	<b>443,454,190</b>	<b>100,232,988</b>	<b>100,232,988</b>	<b>\$343,221,203</b>

## Informe de Avance de Gestión Financiera Primer Trimestre 2026

Informe de Avance de Gestión Financiera Primer Trimestre 2026						
INSTITUTO REGISTRAL Y CATASTRAL DEL ESTADO DE NUEVO LEÓN						
Estado Analítico del Ejercicio del presupuesto de Egresos						
Clasificación por objeto del Gasto (Capítulo y Concepto)						
(pesos)						
Del 1 de Enero al 31 de Marzo 2026						
Concepto	Egresos					
	Aprobado 1	Ampliaciones/ (Reducciones) 2	Egresos Modificado 3=(1+2)	Devengado 4	Pagado 5	Subejercicio 6=(3-4)
<b>Transferencias, Asignaciones, Subsidios y Otras Ayudas</b>	0	0	0	0	0	0
Transferencias Internas y Asignaciones al Sector Público	0	0	0	0	0	0
Transferencias al Resto del Sector Público	0	0	0	0	0	0
Subsidios y Subvenciones	0	0	0	0	0	0
Ayudas Sociales	0	0	0	0	0	0
Pensiones y Jubilaciones	0	0	0	0	0	0
Transferencias a Fideicomisos, Mandatos y Análogos	0	0	0	0	0	0
Transferencias a la Seguridad Social	0	0	0	0	0	0
Donativos	0	0	0	0	0	0
Transferencias al Exterior	0	0	0	0	0	0
<b>Bienes Muebles, Inmuebles e Intangibles</b>	<b>114,847,061</b>	<b>0</b>	<b>114,847,061</b>	<b>34,800</b>	<b>34,800</b>	<b>\$114,812,261</b>
Mobiliario y Equipo de Administración	0	0	0	0	0	\$
Mobiliario y Equipo Educacional y Recreativo	0	0	0	0	0	0
Equipo e Instrumental Médico y de Laboratorio	0	0	0	0	0	0
Vehículos y Equipo de Transporte	0	0	0	0	0	0
Equipo de Defensa y Seguridad	0	0	0	0	0	0
Maquinaria, Otros Equipos y Herramientas	0	0	0	0	0	\$
Activos Biológicos	0	0	0	0	0	0
Bienes Inmuebles	114,847,061	0	114,847,061	34,800	34,800	114,812,261
Activos Intangibles	0	0	0	0	0	0
<b>Inversión Pública</b>	<b>0</b>	<b>0</b>	<b>0</b>	<b>0</b>	<b>0</b>	<b>0</b>
Obra Pública en Bienes de Dominio Público	0	0	0	0	0	0
Obra Pública en Bienes Propios	0	0	0	0	0	0
Proyectos Productivos y Acciones de Fomento	0	0	0	0	0	0
<b>Total del Gasto Hoja 1+2</b>	<b>558,301,251</b>	<b>0</b>	<b>558,301,251</b>	<b>100,267,788</b>	<b>100,267,788</b>	<b>\$458,033,464</b>

## Informe de Avance de Gestión Financiera Primer Trimestre 2026

**Informe de Avance de Gestión Financiera Primer Trimestre 2026**  
**INSTITUTO REGISTRAL Y CATASTRAL DEL ESTADO DE NUEVO LEÓN**  
**Estado Analítico del Ejercicio del presupuesto de Egresos**  
**Clasificación por objeto del Gasto (Capítulo y Concepto)**  
**(pesos)**  
**Del 1 de Enero al 31 de Marzo 2026**

Concepto	Egresos					
	Aprobado 1	Ampliaciones/ (Reducciones) 2	Egresos Modificado 3=(1+2)	Devengado 4	Pagado 5	Subejercicio 6=(3-4)
Inversiones Financieras y Otras Provisiones	0	0	0	0	0	0
Inversiones para el Fomento de Actividades Productivas	0	0	0	0	0	0
Acciones y Participaciones de Capital	0	0	0	0	0	0
Compra de Títulos y Valores	0	0	0	0	0	0
Concesión de Préstamos	0	0	0	0	0	0
Inversiones en Fideicomiso y Mandatos	0	0	0	0	0	0
Otras Inversiones Financieras	0	0	0	0	0	0
Provisiones para Contingencias y otras Erogaciones Especiales	0	0	0	0	0	0
Participaciones y Aportaciones	0	0	0	0	0	0
Participaciones	0	0	0	0	0	0
Aportaciones	0	0	0	0	0	0
Convenios	0	0	0	0	0	0
Deuda Pública	0	0	0	0	0	0
Amortización de la Deuda Pública	0	0	0	0	0	0
Intereses de la Deuda Pública	0	0	0	0	0	0
Comisión de la Deuda Pública	0	0	0	0	0	0
Gastos de la deuda Pública	0	0	0	0	0	0
Costo por Coberturas	0	0	0	0	0	0
Apoyos Financieros	0	0	0	0	0	0
adeudos de Ejercicios Fiscales Anteriores (Adefas)	0	0	0	0	0	0
<b>Total del Gasto Hoja 1+2+3</b>	<b>558,301,251</b>	<b>0</b>	<b>558,301,251</b>	<b>100,267,788</b>	<b>100,267,788</b>	<b>\$458,033,464</b>

### Informe de Avance de Gestión Financiera Primer Trimestre 2026

Informe de Avance de Gestión Financiera Primer Trimestre 2026						
INSTITUTO REGISTRAL Y CATASTRAL DEL ESTADO DE NUEVO LEÓN						
Estado Analítico del Ejercicio del Presupuesto de Egresos						
Clasificación Económica (por Tipo de Gasto)						
Del 1 de Enero al 31 de Marzo 2026						
Concepto	Egresos					
	Aprobado 1	Ampliaciones/ (Reducciones) 2	Egresos Modificado 3=(1+2)	Devengado 4	Pagado 5	Subejercicio 6=(3-4)
Gasto Corriente	558,301,251	0	558,301,251	100,267,788	100,267,788	\$458,033,464
Gasto de Capital	0	0	0	0	0	\$
Amortización de la Deuda y Disminución de Pasivos	0	0	0	0	0	0
<b>Total del Gasto</b>	<b>558,301,251</b>	<b>0</b>	<b>558,301,251</b>	<b>100,267,788</b>	<b>100,267,788</b>	<b>\$458,033,464</b>

## Informe de Avance de Gestión Financiera Primer Trimestre 2026

Informe de Avance de Gestión Financiera Primer Trimestre 2026 INSTITUTO REGISTRAL Y CATASTRAL DEL ESTADO DE NUEVO LEÓN Estado Analítico del Ejercicio del Presupuesto de Egresos Clasificación Funcional (Finalidad y Función) Del 1 de Enero al 31 de Marzo 2026						
Concepto	Egresos					
	Aprobado 1	Ampliaciones/ (Reducciones) 2	Egresos Modificado 3=(1+2)	Devengado 4	Pagado 5	Subejercicio 6=(3-4)
<b>Gobierno</b>						
legislación	0	0	0	0	0	0
Justicia	0	0	0	0	0	0
Coordinación Política de Gobierno	0	0	0	0	0	0
Relaciones Exteriores	0	0	0	0	0	0
Asuntos Financieros y Hacendarios	0	0	0	0	0	0
Seguridad Nacional	0	0	0	0	0	0
Asuntos de orden Público y Seguridad Interior	558,301,251	0	558,301,251	100,267,788	100,267,788	\$458,033,464
Otros Servicios Generales	0	0	0	0	0	0
<b>Desarrollo Social</b>	<b>0</b>	<b>0</b>	<b>0</b>	<b>0</b>	<b>0</b>	<b>0</b>
Protección Ambiental	0	0	0	0	0	0
Vivienda y Servicios de la Comunidad	0	0	0	0	0	0
Salud	0	0	0	0	0	0
Recreación Cultural y otras Manifestaciones Sociales	0	0	0	0	0	0
Educación Protección Social	0	0	0	0	0	0
Otros Asuntos Sociales	0	0	0	0	0	0
<b>Desarrollo Económico</b>	<b>0</b>	<b>0</b>	<b>0</b>	<b>0</b>	<b>0</b>	<b>0</b>
Asuntos Económicos, Comerciales y Laborales en General	0	0	0	0	0	0
Agropecuaria, Silvicultura, Pesca y Caza	0	0	0	0	0	0
Combustibles y Energía	0	0	0	0	0	0
Minería, Manufacturas y Construcción	0	0	0	0	0	0
Transporte	0	0	0	0	0	0
Comunicaciones	0	0	0	0	0	0
Turismo	0	0	0	0	0	0
Ciencia, Tecnología e Innovación	0	0	0	0	0	0
Otras Industrias y otros Asuntos Económicos	0	0	0	0	0	0
<b>Otras no Clasificadas en Funciones Anteriores</b>	<b>0</b>	<b>0</b>	<b>0</b>	<b>0</b>	<b>0</b>	<b>0</b>
Transacciones de la Deuda Pública/Costo Financiero de la Deuda	0	0	0	0	0	0
Transferencias y Aportaciones entre Diferentes Niveles y Ordenes de Gobierno	0	0	0	0	0	0
Sanamiento del Sistema Financiero	0	0	0	0	0	0
Adeudos de Ejercicios Fiscales Anteriores	0	0	0	0	0	0
<b>Total del Gasto</b>	<b>558,301,251</b>	<b>0</b>	<b>558,301,251</b>	<b>100,267,788</b>	<b>100,267,788</b>	<b>\$458,033,464</b>

## Informe de Avance de Gestión Financiera Primer Trimestre 2026

Informe de Avance de Gestión Financiera Primer Trimestre 2026			
INSTITUTO REGISTRAL Y CATASTRAL DEL ESTADO DE NUEVO LEÓN			
Endeudamiento Neto			
Del 1 de Enero al 31 de Marzo 2026			
Identificación del Crédito o Instrumento	Colocacion	Amortización	Endeudamiento neto
	A	B	C=A-B
<b>Creditos Bancarios</b>			
<b>Total de Créditos Bancarios</b>	<b>\$0</b>	<b>\$0</b>	<b>\$0</b>
<b>Otros Instrumentos de Deuda</b>			
<b>Total de otros Instrumentos de Deuda</b>	<b>0</b>	<b>0</b>	<b>0</b>
<b>TOTAL</b>	<b>\$0</b>	<b>\$0</b>	<b>\$0</b>

### Informe de Avance de Gestión Financiera Primer Trimestre 2026

Informe de Avance de Gestion Financiera Primer Trimestre 2026		
INSTITUTO REGISTRAL Y CATASTRAL DEL ESTADO DE NUEVO LEON		
Intereses de la Deuda		
Del 1 de Enero al 31 de Marzo 2026		
Identificación del Crédito o Instrumento	Devengados	Pagados
<b>Créditos Bancarios</b>		
<b>Total de Créditos Bancarios</b>	<b>\$0</b>	<b>\$0</b>
<b>Otros Instrumentos de Deuda</b>		
<b>Total de otros Instrumentos de Deuda</b>	<b>\$0</b>	<b>\$0</b>
<b>TOTAL</b>	<b>\$0</b>	<b>\$0</b>

## Informe de Avance de Gestión Financiera Primer Trimestre 2026

Informe de Avance de Gestión Financiera Primer Trimestre 2026 INSTITUTO REGISTRAL Y CATASTRAL DEL ESTADO DE NUEVO LEÓN Indicadores de postura Fiscal Del 1 de Enero al 31 de Marzo 2026			
Concepto	Estimado	Devengado	Pagado <sup>3</sup>
<b>I. Ingresos Presupuestarios (I=1+2)</b>	<b>\$2,299,779,812</b>	<b>\$579,950,020</b>	<b>\$579,950,020</b>
1. Ingresos del Gobierno Entidad Federativa <sup>1</sup>	0	0	0
2. Ingresos Sector Paraestatal <sup>1</sup>	2,299,779,812	579,950,020	579,950,020
<b>II. Egresos Presupuestarios (II=3+4)</b>	<b>\$558,301,251</b>	<b>\$100,267,788</b>	<b>\$100,267,788</b>
3. Egresos del Gobierno de la Entidad Federativa <sup>2</sup>	0	0	0
4. Egresos del Sector Paraestatal <sup>1</sup>	558,301,251	100,267,788	100,267,788
<b>III. Balance presupuestario (Superavit o Déficit) (III=I-II)</b>	<b>\$1,741,478,561</b>	<b>\$479,682,233</b>	<b>\$479,682,233</b>
Concepto	Estimado	Devengado	Pagado <sup>3</sup>
III. Balance presupuestario (Superavit o Déficit)	0	0	0
IV. Intereses, Comisiones y Gastos de Deuda	0	0	0
V. Balance Primario (Superavit o Déficit) (V=III-IV)	0	0	0
Concepto	Estimado	Devengado	Pagado <sup>3</sup>
A. Financiamiento	0	0	0
B. Amortización de la Deuda	0	0	0
C. Endeudamiento ó desendeudamiento (C=A-B)	\$0	\$0	\$0

1 Los Ingresos que se presentan son los ingresos presupuestarios totales sin incluir ingresos por financiamiento. Los Ingresos del Gobierno de la Entidad Federativa corresponden a los del Poder Ejecutivo, Legislativo Judicial y Autónomos.

2 Los egresos que se presentan son los egresos presupuestarios totales sin incluir los egresos por amortización. Los egresos del Gobierno de la Entidad Federativa corresponden a los del Poder Ejecutivo, Legislativo, Judicial y organos Autónomos.

3 Para Ingresos se reportan los ingresos recaudados; para egresos se reportan los egresos pagados.

## Informe de Avance de Gestión Financiera Primer Trimestre 2026

# Información Programática

## Informe de Avance de Gestión Financiera Primer Trimestre 2026

Informe de Avance de Gestión Financiera 2026						
Gasto por Categoría Programática						
Del 1 de Enero al 31 de Marzo 2026						
INSTITUTO REGISTRAL Y CATASTRAL DEL ESTADO DE NUEVO LEÓN						
Concepto	Egresos					
	Aprobado	Ampliaciones/ (Reducciones)	Egresos Modificado	Devengado	Pagado	Subejercicio
	1	2	3 = (1+2)	4	5	6 = (3 - 4)
<b>Programas</b>	0	0	0	0	0	0
<b>Subsidios: Sector Social y Privado o Entidades Federativas y Municipios</b>	0	0	0	0	0	0
Sujetos o Reglas de Operación	0	0	0	0	0	0
Subsidios Sujetos a lineamientos de Operación	0	0	0	0	0	0
<b>Servicios de Infraestructura Púnica</b>	0	0	0	0	0	0
Provisión de Bienes Públicos	0	0	0	0	0	0
Prestación de Servicios Públicos	210,302,536	0	210,302,536	62,056,948	62,056,948	148,245,587
Proyectos de Inversión en Infraestructura y Obra Pública	114,847,061	0	114,847,061	34,800	34,800	114,812,261
<b>Desempeño de las Funciones de Gobierno</b>	0	0	0	0	0	0
Fomento, Promoción y servicios para el Desarrollo Económico y Social	0	0	0	0	0	0
Regulación y Supervisión	0	0	0	0	0	0
Atención a Desastres por eventos naturales	0	0	0	0	0	0
Articulación, coordinación e instrumentación de políticas públicas	0	0	0	0	0	0
Investigación y desarrollo	0	0	0	0	0	0
Ervicios de protección y conservación Ambiental	0	0	0	0	0	0
<b>Administrativos y de Apoyo a la gestión Presupuestaria</b>	0	0	0	0	0	0
Apoyo par el desarrollo de las funciones de Gobierno	20,991,521	0	20,991,521	1,675,670	1,675,670	19,315,851
Apoyo al buen gobierno y mejoramiento de la gestión	100,102,057	0	100,102,057	8,695,339	8,695,339	91,406,718
Provisiones y reasignaciones presupuestarias específicas	0	0	0	0	0	0
Operaciones ajenas	0	0	0	0	0	0
<b>Compromisos, cumplimiento de obligaciones y otras Aportaciones</b>	0	0	0	0	0	0
Participaciones a entidades federativas y municipios	0	0	0	0	0	0
Costo financiero, deuda o apoyos a deudores y ahorradores de la banca	0	0	0	0	0	0
Adeudos de ejercicios fiscales anteriores (ADEFAS)	0	0	0	0	0	0
Aportaciones fedlerles	0	0	0	0	0	0
Pensiones y jubilaciones	60,990,886	0	60,990,886	8,524,798	8,524,798	52,466,088
Obligaciones de cumplimiento de resolución jurisdiccinal	0	0	0	0	0	0
Aportaciones a la seguridad social	51,067,191	0	51,067,191	19,280,232	19,280,232	31,786,959
Aportaciones a Fondos de estabilización	0	0	0	0	0	0
Aportaciones a fondos de inversión y restructura de pensiones	0	0	0	0	0	0
<b>Total del Egreso</b>	<b>\$558,301,251</b>	<b>\$0</b>	<b>\$558,301,251</b>	<b>\$100,267,788</b>	<b>\$100,267,788</b>	<b>\$458,033,464</b>


## Informe de Avance de Gestión Financiera Primer Trimestre 2026

# Programas y Proyectos de Inversión Indicadores de Resultados

El Instituto no cuenta con Programas y Proyectos de Inversión al momento.



Josemaría Urrutia García  
Director General



Octavio Gerardo Navarro Gomez del Campo  
Encargado de la Unidad de Administración y Finanzas



## Informe de Avance de Gestión Financiera Primer Trimestre 2026

# Anexos

## Informe de Avance de Gestión Financiera Primer Trimestre 2026

Informe de Avance de Gestión Financiera 2026			
Relación de Bienes Muebles que Componen el Patrimonio al 31 de Marzo 2026			
(Pesos)			
INSTITUTO REGISTRAL Y CATASTRAL DEL ESTADO DE NUEVO LEÓN			
Código	Descripción del Bien mueble	Valor en Libros	
1	10 Discos Duros 2014	\$	193,393.00
1	30 Discos Duros 2014	\$	168,252.00
1	12 Discos Duros 2014	\$	80,047.98
1	15 Discos Duros 2015	\$	103,834.50
1	05 Discos Duros 2015	\$	34,611.50
1	20 Discos Duros 2015	\$	138,446.00
1	04 Mesas 2015	\$	35,061.62
1	02 Laptops 2016	\$	49,998.00
1	05 Discos Duros 2016	\$	34,611.50
1	01 Equipo Computo Escritorio 2016	\$	17,999.00
1	20 Discos Duros 2016	\$	13,840.19
1	01 Purificador Aire 2018	\$	5,602.80
1	01 Multifuncional 2018	\$	7,799.00
1	02 Switch gigabit 2018	\$	3,998.01
1	05 Switch gigabit 2018	\$	7,494.99
1	03 Unidad estado solido 450 gb 2018	\$	16,197.00
1	06 Television LED Smart Tv 2018	\$	70,495.00
1	01 Equipo computo Laptop 2018	\$	18,999.00
1	01 Impresora Termica 2018	\$	8,996.98
1	01 Terminal Equipo Computo Escritorio 2018	\$	35,000.00
1	02 Smart Switch Comunicacion 2019	\$	8,399.00
1	05 Equipo computo Laptop 2019	\$	65,995.01
1	07 Switch gigabit 2019	\$	58,793.02
1	01 Toldo 2020	\$	13,340.00
1	04 Minisplits 2020	\$	72,579.84
1	03 Discos Duros 2021	\$	27,592.92
1	01 Reloj Fechador 2021	\$	10,300.80
1	02 Reloj Fechador 2021	\$	20,601.60
1	10 Discos Duros 2021	\$	92,916.00
1	01 Nebulizador 2021	\$	7,000.00
1	15 Discos Duros 2021	\$	139,026.00
1	12 Sillones Ejecutivo 2022	\$	96,744.00
1	02 Sillones Ejecutivo 2022	\$	16,124.00
1	04 Persianas 2022	\$	81,200.00
1	01 Patin Hidraulico 2022	\$	9,164.00
1	05 Minisplit 2022	\$	140,121.62
1	01 Compresor 2023	\$	23,323.92
1	01 Trituradora 2024	\$	33,070.58
1	01 Biométrico 2024	\$	9,193.00
1	04 Monitores 2024	\$	231,072.00
1	04 Minisplit 2024	\$	202,636.90
1	08 UPS	\$	370,040.00
1	01 Discos Duros 2024	\$	17,400.00
1	01 Tarjeta Servidor 2025	\$	10,917.43
1	04 UPS Servidor 2025	\$	310,880.00
1	01 Controlador Servidor 2025	\$	14,680.96
1	04 UPS Servidor 2025	\$	159,325.72
1	02 Reloj Fechador 2025	\$	32,944.00
1	01 Reloj Fechador 2025	\$	18,351.20
1	01 Laptops equipo de computo 2025	\$	16,472.00
1	01 Reloj Fechador 2025	\$	16,472.00
1	Infraestructura Tecnologica 2025	\$	82,677,515.35
1	Almacenamiento de Informacion 2025	\$	14,000,000.00
1	01 Impresora 2025	\$	47,345.40
1	02 Reloj Fechador 2026	\$	34,800.00

## Informe de Avance de Gestión Financiera Primer Trimestre 2026

Informe de Avance de Gestión Financiera 2026		
Relación de Bienes Inmuebles que Componen el Patrimonio al 31 de Marzo 2026		
(Pesos)		
INSTITUTO REGISTRAL Y CATASTRAL DEL ESTADO DE NUEVO LEÓN		
Código	Descripción del Bien Inmueble	Valor en Libros
	El Instituto no cuenta con bienes Inmuebles	

### Informe de Avance de Gestión Financiera Primer Trimestre 2026

Informe de Avance de Gestión Financiera 2026		
Relación de cuentas bancarias productivas específicas al 31 de Marzo 2026		
INSTITUTO REGISTRAL Y CATASTRAL DEL ESTADO DE NUEVO LEÓN		
Fondo, Programa o Convenio	Datos de la Cuenta Bancaria	
	Institución Bancaria	Número de Cuenta
Ingreso Propio	Banorte	670704750
Ingreso Propio	Banorte	670704769
Ingreso Propio	Banorte	1208615788
Ingreso Propio	Banorte	1214622264
Ingreso Propio	Banorte	1235041187
Ingreso Propio	Banorte	1260453214
Nomina	Banorte	1272045180
Ahorro	Banorte	1320898849
Participaciones Federales	Banorte	1350013881
Gasto Propio 2026	Banorte	1350696686
Nomina	HSBC	4070590179
Recaudacion	HSBC	4070590187
Otros Ingresos	HSBC	4070590195

# Relación de Esquemas Bursátiles y de Coberturas Financieras

El Instituto no cuenta con Esquemas Bursátiles y Coberturas Financieras al momento.



---

Josemaría Urrutia García  
Director General



---

Octavio Gerardo Navarro Gomez del Campo  
Encargado de la Unidad de Administración y Finanzas



**Informe de Avance de Gestión Financiera Primer Trimestre 2026**

# **Ley de Disciplina Financiera**

82.34



## Informe de Avance de Gestión Financiera Primer Trimestre 2026


INSTITUTO REGISTRAL Y CATASTRAL DEL ESTADO DE NUEVO LEÓN Informe de Avance de Gestión Financiera Primer Trimestre 2026 Estado Analítico de la Deuda y Otros Pasivos-LDF Del 1 de Enero al 31 de Marzo 2026 (Pesos)							
Denominación de las Deudas	Saldo al 31 de Diciembre 2022-1(d)	Disposiciones del Período (e)	Amortizaciones del Período (f)	Revaluaciones, Reclasificaciones y otros Ajustes (g)	Saldo Final del Período (h) H=d+e-f+g	Pago de Intereses del Período (i)	Pago de Comisiones y demás costos asociados durante el Período
<b>1. Deuda Pública (1=A+B)</b>	0	0	0	0	0	0	0
<b>A. Corto Plazo (A=a1+a2+a3)</b>	\$0	\$0	\$0	\$0	\$0	\$0	\$0
<b>Deuda Interna</b>							
a1) Instituciones de Crédito	0	0	0	0	0	0	0
a2) Títulos y Valores:	0	0	0	0	0	0	0
a3) Arrendamientos Financieros	0	0	0	0	0	0	0
<b>B. Largo Plazo (B=b1+b2+b3)</b>	\$0	\$0	\$0	\$0	\$0	\$0	\$0
b1) Instituciones de Crédito	0	0	0	0	0	0	0
b2) Títulos y Valores:	0	0	0	0	0	0	0
b3) Arrendamientos Financieros	0	0	0	0	0	0	0
<b>2. Otros Pasivos:</b>	\$0	\$0	\$0	\$0	\$0	\$0	\$0
<b>3. Total Deuda y Otros Pasivos (3=1+2)</b>	\$0	\$0	\$0	\$0	\$0	\$0	\$0
<b>4.- Deuda Contingente 1 (informativo)</b>	\$0	\$0	\$0	\$0	\$0	\$0	\$0
A. Deuda Contingente 1	0	0	0	0	0	0	0
B. Deuda Contingente 1	0	0	0	0	0	0	0
C. Deuda Contingente XXX	0	0	0	0	0	0	0
<b>5.- Valor de Instrumentos Bono cupon Cero 2 (informativo)</b>	\$0	\$0	\$0	\$0	\$0	\$0	\$0
A. Instrumento Bono Cupon Cero 1	0	0	0	0	0	0	0
B. Instrumento Bono Cupon Cero 2	0	0	0	0	0	0	0
C. Instrumento Bono Cupon Cero XX	0	0	0	0	0	0	0

1 Se refiere acualquier financiamiento sin fuente o garantía de pago definida, que sea asumida de manera solidaria o subsidiaria por las entidades Federativas con sus Municipios, organismos descentralizados y empresas en participación estatal mayoritaria y fideicomisos, locales o municipales, y por los Municipios con sus respectivos organismos descentralizados y empresas de participación municipal mayoritaria

2 Se refiere al valor del Bono Cupon Cero que respalda el pago de los Créditos asociados al mismo

Obligaciones a Corto Plazo (k)	Monto Contratado (l)	Plazo Pactado (m)	Tasa de Interés (n)	Comisiones y Costos Relacionados (o)	Tasa Efectiva (p)
<b>6. Obligaciones a Corto Plazo (informativo)</b>					
A. Crédito 1					
B. Crédito 2					
C. Crédito XX					

  
 Josemaría Urrutia García  
 Director General

  
 Octavio Gerardo Navarro Gomez del Campo  
 Encargado de la Unidad de Administración y Finanzas



## Informe de Avance de Gestión Financiera Primer Trimestre 2026


INSTITUTO REGISTRAL Y CATASTRAL DEL ESTADO DE NUEVO LEÓN  
 Informe de Avance de Gestión Financiera Primer Trimestre 2026  
 Informe Analítico de Obligaciones Diferentes de Financiamiento-LDF  
 Del 1 de Enero al 31 de Marzo 2026

(Pesos)

Denominación de las Obligaciones Diferentes de Financiamiento (c)	Fecha del Contrato (d)	Fecha de Inicio de operación del proyecto (e)	Fecha de vencimiento (f)	Monto de la inversión pactado (g)	Plazo Pactado (h)	Monto promedio mensual del pago de la contraprestación (i)	Monto promedio mensual del pago de la contraprestación correspondiente al pago de inversión (j)	Monto pagado de la inversión al XX de XXXX de 20XX (k)	Monto pagado de la Inversión actualizado al XX de XXXX de 20XX (l)	Saldo pendiente por pagar de la inversión al XX de XXXX de 20XX (m=g-l)
<b>A. Asociaciones Público privadas</b>										
(APP's) A=a+b+c+d	\$0	\$0	\$0	\$0	\$0	\$0	\$0	\$0	\$0	\$0
a) APP1	0	0	0	0	0	0	0	0	0	0
b) APP2	0	0	0	0	0	0	0	0	0	0
c) APP3	0	0	0	0	0	0	0	0	0	0
d) APP XX	0	0	0	0	0	0	0	0	0	0
<b>B. Otros Instrumentos (B=a+b+c+d)</b>										
a) Otro Instrumento 1	0	0	0	0	0	0	0	0	0	0
b) Otro Instrumento 2	0	0	0	0	0	0	0	0	0	0
c) Otro Instrumento 3	0	0	0	0	0	0	0	0	0	0
d) Otro Instrumento XX	0	0	0	0	0	0	0	0	0	0
<b>C. Total de Obligaciones Diferentes de Financiamiento (C=A+B)</b>										
	\$0	\$0	\$0	\$0	\$0	\$0	\$0	\$0	\$0	\$0



Josemaría Urrutia García  
 Director General



Octavio Gerardo Navarro Gomez del Campo  
 Encargado de la Unidad de Administración y



## Informe de Avance de Gestión Financiera Primer Trimestre 2026

INSTITUTO REGISTRAL Y CATASTRAL DEL ESTADO DE NUEVO LEÓN Informe de Avance de Gestión Financiera Primer Trimestre 2026 Balance presupuestario LDF-LDF Del 1 de Enero al 31 de Marzo 2026			
Concepto ( c )	Estimado/ Aprobado	Devengado	Recaudado/Pagado
<b>A. Ingresosm Totales (A=A1+A2+A3)</b>	2,299,779,812	579,950,020	579,950,020
A1. Ingresos de libre Disposición	2,299,779,812	579,950,020	579,950,020
A2. Transferencias Federales Etiquetadas	0	0	0
A3. Financiamiento Neto	0	0	0
<b>B.Egresos presupuestariosm (B=B1+B2)</b>	558,301,251	100,267,788	100,267,788
B1. Gasto no Etiquetado (sin incluir Amortización de la Deuda Pública)	558,301,251	100,267,788	100,267,788
B2. Gasto Etiquetado (sin incluir la Deuda Pública)	0	0	0
<b>C. Remanente del Ejercicio Anterior (C=C1+C2)</b>	0	0	0
C1. Remanente de Ingresos de Libre Disposición aplicados al periodo	0	0	0
C2. Remanente de transferencias Federales Etiquetadas Aplicadas en el periodo	0	0	0
<b>I. Balance Presupuestario (I=A-B+C)</b>	1,741,478,561	\$479,682,233	\$479,682,233
<b>II. Balance Presupuestario sin Financiamiento Neto (II=I-A3)</b>	1,741,478,561	\$479,682,233	\$479,682,233
<b>III. Balance Presupuestario sin Financiamiento Neto y sin Remanentes del Ejercicio Anterior (III=II-C)</b>	1,741,478,561	\$479,682,233	\$479,682,233

Concepto	Aprobado	Devengado	Pagado
<b>E. Intereses, Comisiones y Gastos de la Deuda (E=E1+E2)</b>	0	0	0
E1. Intereses, Comisiones y Gastos de la Deuda con Gasto No Etiquetado	0	0	0
E2. Intereses, Comisiones y Gastos de la Deuda con Gasto Etiquetado	0	0	0
<b>IV. Balance primario (IV=III+E)</b>	1,741,478,561	\$479,682,233	\$479,682,233

Concepto	Estimado /Aprobado	Devengado	Recaudado/Pagado
<b>F. Financiamiento (F=F1+F2)</b>	0	0	0
F1. Financiamiento con Fuente de Pago de Ingresos libre Disposición	0	0	0
F2. Financiamiento con Fuente de Pago de Transferencias Federales Etiquetadas	0	0	0
<b>G. Amortización de la Deuda (G=G1+G2)</b>	0	0	0
G1. Amortización de la Deuda Pública con Gasto no Etiquetado	0	0	0
G2. Amortización de la Deuda Pública con Gasto Etiquetado	0	0	0
<b>A3. Financiamiento Neto (A3=F-G)</b>	0	0	0

Concepto	Estimado /Aprobado	Devengado	Recaudado/Pagado
A1. Ingresos de Libre Disposición	0	0	0
<b>A3.1 Financiamiento Neto con Fuente de Pago de Ingresos de Libre Disposición (A3.1=F1-G1)</b>	0	0	0
F1. Financiamiento con Fuente de Pago de Ingresos de Libre Disposición	0	0	0
G1. Amortización de la Deuda Pública con Gasto no Etiquetado	0	0	0
B1. Gasto No Etiquetado (sin incluir Amortización de la Deuda Pública)	0	0	0
C1. Remanentes de Ingresos de la Libre Disposición aplicados en el periodo	0	0	0
<b>V. Balance Presupuestario de Recursos Disponibles (V=A1+A3.1 -B1+C1)</b>	0	0	0
<b>VI. Balance Presupuestario de Recursos Disponibles sin financiamiento (V=A1+A3.1 -B1+C1)</b>	0	0	0

Concepto	Estimado /Aprobado	Devengado	Recaudado/Pagado
A2. Transferencias Federales Etiquetadas	0	0	0
<b>A3.2 Financiamiento Neto con fuente de Pago de Transferencias Federales Etiquetadas (A3.2= F2-G2)</b>	0	0	0
F2. Financiamiento con fuente de Pago de Transferencias Federales Etiquetadas	0	0	0
G2. Amortización de la Deuda pública con Gasto Etiquetado	0	0	0
B2. Gasto Etiquetado (sin incluir Amortización de la Deuda Pública)	0	0	0
C2. Remanentes de Transferencias Federales Etiquetadas aplicadas en el periodo	0	0	0
<b>VII. Balance Presupuestario Recursos Etiquetados (VII=A2+A3.2-B2+C2)</b>	0	0	0
<b>VIII. Balance Presupuestario de recursos Etiquetados sin financiamiento neto (VIII=VII+A3.2)</b>	0	0	0

## Informe de Avance de Gestión Financiera Primer Trimestre 2026

INSTITUTO REGISTRAL Y CATASTRAL DEL ESTADO DE NUEVO LEÓN						
Informe de Avance de Gestión Financiera Primer Trimestre 2026						
Estado de Ingresos Detallado						
Del 1 de Enero al 31 de Marzo 2026						
(Pesos)						
Ingresos de Libre Disposición	Concepto (c)	Estimado (d)	Ampliaciones y Reducciones	Ingreso		
				Modificado	Devengado	Recaudado
A.	Impuestos	0	0	0	0	0
B.	Cuotas y Aportaciones de Seguridad Social	0	0	0	0	0
C.	Contribuciones de Mejoras	0	0	0	0	0
D.	Derechos	0	0	0	0	0
E.	Productos	1,800,278,561	0	1,800,278,561	447,056,148	447,056,148
F.	Aprovechamientos	0	0	0	0	0
G.	Ingresos por Ventas de Bienes y Servicios	0	0	0	0	0
H.	<b>Participaciones y Aportaciones (H=h1+h2+h3+h4+h5+h6+h7+h8+h9+h10+h11)</b>	<b>162,140,638</b>	<b>0</b>	<b>162,140,638</b>	<b>38,967,605</b>	<b>38,967,605</b>
	h1) Fondo general de participaciones	16,000,000	0	16,000,000	4,436,070	4,436,070
	h2) Fondo de Fomento Municipal	15,000,000	0	15,000,000	4,436,070	4,436,070
	h3) Fondo de Fijalización Recaudación	0	0	0	0	0
	h4) Fondo de Compensación	0	0	0	0	0
	h5) Fondo de Extracción de Hidrocarburos	0	0	0	0	0
	h6) Impuesto Especial sobre Producción y Servicios	0	0	0	0	0
	h7) 0.136% de la recaudación Federal participable	0	0	0	0	0
	h8) 3.17% Sobre extracción de petróleo	0	0	0	0	0
	h9) Gasolina y Diésel	0	0	0	0	0
	h10) Fondo de Impuesto sobre la Renta	0	0	0	0	0
	h11) Fondo de Estabilización de los Ingresos de las Entidades Federativas	0	0	0	0	0
I.	<b>Incentivos derivados de la Colaboración Fiscal (I=i1+i2+i3+i4+i5)</b>	<b>0</b>	<b>0</b>	<b>0</b>	<b>0</b>	<b>0</b>
	i1) Tenencia o Uso de Vehículos	0	0	0	0	0
	i2) Fondo de Compensación ISAN	0	0	0	0	0
	i3) Impuesto Sobre Automóviles Nuevos	0	0	0	0	0
	i4) Fondo de Compensación de Repesos-Intermedios	0	0	0	0	0
	i5) Otros Incentivos Económicos	0	0	0	0	0
J.	Transferencias	0	0	0	0	0
K.	Convenios	322,360,613	0	322,360,613	88,498,505	88,498,505
	k1) Otros Convenios y Subsidios	0	0	0	0	0
L.	Otros Ingresos de libre Disposición (L=l1+l2)	0	0	0	0	0
	l1) Participaciones en Ingresos locales	0	0	0	0	0
	l2) Otros Ingresos de Libre Disposición	0	0	0	0	0
<b>I.</b>	<b>Total de Ingresos de Libre Disposición (I=A+B+C+D+E+F+G+H+I+J+K)</b>	<b>2,299,779,812</b>	<b>0</b>	<b>2,299,779,812</b>	<b>578,956,828</b>	<b>578,956,828</b>
<b>Ingresos Excedentes de Ingresos de Libre Disposición</b>						
<b>Transferencias Federales Etiquetadas</b>						
A.	Aportaciones (A=a1+a2+a3+a4+a5+a6+a7+a8)	0	0	0	0	0
a1)	Fondo de Aportaciones para la Norma Educativa y Gasto Operativo	0	0	0	0	0
a2)	Fondo de Aportaciones para los Servicios de Salud	0	0	0	0	0
a3)	Fondo de Aportaciones para la Infraestructura Social	0	0	0	0	0
a4)	Fondo de Aportaciones para el Fortalecimiento de los Municipios y de las Demarcaciones Territoriales del Distrito Federal	0	0	0	0	0
a5)	Fondo de Aportaciones Múltiples	0	0	0	0	0
a6)	Fondo de Aportaciones para la Educación Tecnológica y de Adultos	0	0	0	0	0
a7)	Fondo de Aportaciones para la Seguridad Pública de los Estados y el D.F.	0	0	0	0	0
a8)	Fondo de Aportaciones para el Fortalecimiento de las Entidades Federativas	0	0	0	0	0
B.	Convenios (B=b1+b2+b3+b4)	0	0	0	0	0
b1)	Convenios de protección Social en Salud	0	0	0	0	0
b2)	Convenios de Descentralización	0	0	0	0	0
b3)	Convenios de Reasignación	0	0	0	0	0
b4)	Otros Convenios y Subsidios	0	0	0	0	0
C.	Fondos Distintos de Aportaciones (C=c1+c2)	0	0	0	0	0
c1)	Fondo para Entidades Federativas y Municipios Productores de Hidrocarburos	0	0	0	0	0
c2)	Fondo Minero	0	0	0	0	0
D.	Transferencia, Subsidios y Subenciones, Pensiones y Jubilaciones	0	0	0	0	0
E.	Otras Transferencias Federales Etiquetadas	0	0	0	0	0
<b>II.</b>	<b>Total de Transferencias Federales Etiquetadas (II=A+B+C+D+E)</b>	<b>0</b>	<b>0</b>	<b>0</b>	<b>0</b>	<b>0</b>
<b>III.</b>	<b>Ingresos Derivados de Financiamientos (III=A)</b>	<b>0</b>	<b>0</b>	<b>0</b>	<b>991,392</b>	<b>991,392</b>
A.	Ingresos Derivados de Financiamientos	0	0	0	991,392	991,392
<b>IV.</b>	<b>Total de Ingresos (IV=I+II+III)</b>	<b>2,299,779,812</b>	<b>0</b>	<b>2,299,779,812</b>	<b>579,950,020</b>	<b>579,950,020</b>
<b>Datos Informativos</b>						
1.	Ingresos Derivados de Financiamientos con Fuente de pago de Ingresos de Libre Disposición	0	0	0	0	0
2.	Ingresos derivados de financiamientos con fuente de pago de Transferencias Federales Etiquetadas	0	0	0	0	0
3.	Ingresos Derivados de Financiamientos (3=1+2)	0	0	0	0	0

## Informe de Avance de Gestión Financiera Primer Trimestre 2026

INSTITUTO REGISTRAL Y CATASTRAL DEL ESTADO DE NUEVO LEÓN

Informe de Avance de Gestión Financiera Primer Trimestre 2026

Estado Analítico del Ejercicio del presupuesto de Egresos

Clasificación por objeto del Gasto (Capítulo y Concepto)

(pesos)

Del 1 de Enero al 31 de Marzo 2026

Concepto	Egresos					
	Aprobado (d)	Ampliaciones/ (Reducciones)	Egresos Modificado	Devengado	Pagado	Subejercicio (e)
<b>I. Gasto No Biquetado (I=A+B+C+D+E+F+G+H+I)</b>	<b>558,301,261</b>	<b>\$ 0</b>	<b>558,301,261</b>	<b>100,267,788</b>	<b>100,267,788</b>	<b>468,033,464</b>
<b>A. Servicios Personales (A=a1+a2+a3+a4+a5+a6+a7)</b>	<b>322,360,613</b>	<b>0</b>	<b>322,360,613</b>	<b>88,861,979</b>	<b>88,861,979</b>	<b>232,498,634</b>
a1) Remuneraciones al personal de Carácter Permanente	210,302,536	0	210,302,536	62,056,948	62,056,948	\$148,245,587
a2) Remuneraciones al personal de Carácter Transitorio	0	0	0	0	0	0
a3) Remuneraciones Adicionales y Especiales	0	0	0	0	0	0
a4) Seguridad Social	51,067,191	0	51,067,191	19,280,232	19,280,232	\$31,786,959
a5) Otras prestaciones Sociales y Económicas	60,980,886	0	60,980,886	8,524,798	8,524,798	\$52,466,088
a6) Previsiones	0	0	0	0	0	0
a7) Pago de Estímulos al Servidor Público	0	0	0	0	0	0
<b>B. Materiales y Suministros (B=b1+b2+b3+b4+b5+b6+b7+b8+b9)</b>	<b>20,991,621</b>	<b>\$ 0</b>	<b>20,991,621</b>	<b>1,675,670</b>	<b>1,675,670</b>	<b>\$19,315,951</b>
b1) Materiales de Administración, Emisión de Documentos y Artículos Oficiales	18,693,721	0	18,693,721	1,453,235	1,453,235	\$17,240,486
Alimentos y Utensilios	71,729	0	71,729	15,893	15,893	\$55,835
b3) Materias Primas y materiales de Producción y Comercialización	0	0	0	0	0	0
b4) Materiales y Artículos de Construcción y de Reparación	286,915	0	286,915	5,088	5,088	\$281,827
b5) Productos Químicos, Farmacéuticos y de Laboratorio	0	0	0	0	0	0
b6) Combustibles, Lubrificantes y Aditivos	1,251,994	0	1,251,994	181,948	181,948	\$1,070,046
b7) Vestuario, Blancos, Prendas de Producción y Artículos Deportivos	0	0	0	0	0	\$
b8) Materiales y Suministros para Seguridad	0	0	0	2,144	2,144	(\$2,144)
b9) Herramientas, Refacciones y Accesorios Menores	687,162	0	687,162	17,351	17,351	\$669,801
<b>C. Servicios Generales (C=c1+c2+c3+c4+c5+c6+c7+c8+c9)</b>	<b>100,102,067</b>	<b>0</b>	<b>100,102,067</b>	<b>8,695,339</b>	<b>8,695,339</b>	<b>\$91,406,718</b>
c1) Servicios Básicos	7,868,696	0	7,868,696	151,802	151,802	\$7,716,894
c2) Servicios de Arrendamiento	35,437,713	0	35,437,713	3,042,190	3,042,190	\$32,395,523
c3) Servicios Profesionales, Científicos, Técnicos y Otros Servicios	46,469,915	0	46,469,915	2,935,382	2,935,382	\$43,534,533
c4) Servicios Financieros, Bancarios y Comerciales	0	0	0	0	0	0
c5) Servicios de Instalación, Reparación, Mantenimiento y Conservación	3,933,353	0	3,933,353	42,322	42,322	\$3,891,031
c6) Servicios de Comunicación Social y Publicidad	0	0	0	0	0	0
c7) Servicio de Traslado y Viáticos	227,409	0	227,409	13,743	13,743	\$213,666
c8) Servicios Oficiales	0	0	0	0	0	0
c9) Otros Servicios Generales	6,164,971	0	6,164,971	2,509,900	2,509,900	\$3,655,071
<b>D. Transferencias, Asignaciones, Subsidios y Otras Ayudas</b>	<b>0</b>	<b>0</b>	<b>0</b>	<b>0</b>	<b>0</b>	<b>0</b>
<b>(D=d1+d2+d3+d4+d5+d6+d7+d8+d9)</b>	<b>0</b>	<b>0</b>	<b>0</b>	<b>0</b>	<b>0</b>	<b>0</b>
d1) Transferencias Internas y Asignaciones al Sector Público	0	0	0	0	0	0
d2) Transferencias al Resto del Sector Público	0	0	0	0	0	0
d3) Subsidios y Subvenciones	0	0	0	0	0	0
d4) Ayudas Sociales	0	0	0	0	0	0
d5) Pensiones y Jubilaciones	0	0	0	0	0	0
d6) Transferencias a Fidelcomisos, Mandatos y Análogos	0	0	0	0	0	0
d7) Transferencias a la Seguridad Social	0	0	0	0	0	0
d8) Donativos	0	0	0	0	0	0
d9) Transferencias al Exterio	0	0	0	0	0	0
<b>E. Bienes Muebles, Inmuebles e Intangibles</b>	<b>114,847,061</b>	<b>0</b>	<b>114,847,061</b>	<b>34,800</b>	<b>34,800</b>	<b>\$114,812,261</b>
<b>(E=e1+e2+e3+e4+e5+e6+e7+e8+e9)</b>	<b>0</b>	<b>0</b>	<b>0</b>	<b>0</b>	<b>0</b>	<b>\$</b>
e1) Mobiliario y Equipo de Administración	0	0	0	0	0	0
e2) Mobiliario y Equipo Educativo y Recreativo	0	0	0	0	0	0
e3) Equipo e Instrumental Médico y de Laboratorio	0	0	0	0	0	\$
e4) Vehículos y Equipo de Transporte	0	0	0	0	0	0
e5) Equipo de Defensa y Seguridad	0	0	0	0	0	0
e6) Maquinaria, Otros Equipos y Herramientas	114,847,061	0	114,847,061	34,800	34,800	\$114,812,261
e7) Activos Biológicos	0	0	0	0	0	0
e8) Bienes Inmuebles	0	0	0	0	0	0
e9) Activos Intangibles	0	0	0	0	0	0

## Informe de Avance de Gestión Financiera Primer Trimestre 2026

<b>F. Inversión Pública (F=f1+f2+f3)</b>	<b>0</b>	<b>0</b>	<b>0</b>	<b>0</b>	<b>0</b>	<b>0</b>
f1) Obra Publica en Bienes de Dominio Público	0	0	0	0	0	0
f2) Obra Publica en Bienes Propios	0	0	0	0	0	0
f3) Proyectos Productivos y Acciones de Fomento	0	0	0	0	0	0
<b>G. Inversiones Financieras y Otras Provisiones (G=g1+g2+g3+g4+g5+g6+g7)</b>	<b>0</b>	<b>0</b>	<b>0</b>	<b>0</b>	<b>0</b>	<b>0</b>
g1) Inversiones para el Fomento de Actividades Productivas	0	0	0	0	0	0
g2) Acciones y Participaciones de Capital	0	0	0	0	0	0
g3) Compra de Títulos y Valores	0	0	0	0	0	0
g4) Concesión de Préstamos	0	0	0	0	0	0
g5) Inversiones en Fideicomiso y Mandatos	0	0	0	0	0	0
g6) Otras Inversiones Financieras	0	0	0	0	0	0
g7) Provisiones para Contingencias y otras Erogaciones Especiales	0	0	0	0	0	0
<b>H. Participaciones y Aportaciones (H=h1+h2+h3)</b>	<b>0</b>	<b>0</b>	<b>0</b>	<b>0</b>	<b>0</b>	<b>0</b>
h1) Participaciones	0	0	0	0	0	0
h2) Aportaciones	0	0	0	0	0	0
h3) Convenios	0	0	0	0	0	0
<b>I. Deuda Pública</b>	<b>0</b>	<b>0</b>	<b>0</b>	<b>0</b>	<b>0</b>	<b>0</b>
i1) Amortización de la Deuda Pública	0	0	0	0	0	0
i2) Intereses de la Deuda Pública	0	0	0	0	0	0
i3) Comisión de la Deuda Pública	0	0	0	0	0	0
i4) Gastos de la deuda Pública	0	0	0	0	0	0
i5) Costo por Coberturas	0	0	0	0	0	0
i6) Apoyos Financieros	0	0	0	0	0	0
i7) adeudos de Ejercicios Fiscales Anteriores (Adefas)	0	0	0	0	0	0
<b>J. Gasto Biquetado (J=A+B+C+D+E+F+G+H+I)</b>	<b>0</b>	<b>0</b>	<b>0</b>	<b>0</b>	<b>0</b>	<b>0</b>
<b>A. Servicios Personales (A=a1+a2+a3+a4+a5+a6+a7)</b>	<b>0</b>	<b>0</b>	<b>0</b>	<b>0</b>	<b>0</b>	<b>0</b>
a1) Remuneraciones al personal de Carácter Permanente	0	0	0	0	0	0
a2) Remuneraciones al personal de Carácter Transitorio	0	0	0	0	0	0
a3) Remuneraciones Adicionales y Especiales	0	0	0	0	0	0
a4) Seguridad Social	0	0	0	0	0	0
a5) Otras prestaciones Sociales y Económicas	0	0	0	0	0	0
a6) Previsiones	0	0	0	0	0	0
a7) Pago de Estímulos al Servidor Público	0	0	0	0	0	0
<b>B. Materiales y Suministros (B=b1+b2+b3+b4+b5+b6+b7+b8+b9)</b>	<b>0</b>	<b>0</b>	<b>0</b>	<b>0</b>	<b>0</b>	<b>0</b>
b1) Materiales de Administración, Emisión de Documentos y Artículos Oficiales	0	0	0	0	0	0
Alimentos y Utensilios	0	0	0	0	0	0
b3) Materias Primas y materiales de Producción y Comercialización	0	0	0	0	0	0
b4) Materiales y Artículos de Construcción y de Reparación	0	0	0	0	0	0
b5) Productos Químicos, Farmacéuticos y de Laboratorio	0	0	0	0	0	0
b6) Combustibles, Lubrificantes y Aditivos	0	0	0	0	0	0
b7) Vestuario, Blancos, Prendas de Producción y Artículos Deportivos	0	0	0	0	0	0
b8) Materiales y Suministros para Seguridad	0	0	0	0	0	0
b9) Herramientas, Refacciones y Accesorios Menores	0	0	0	0	0	0
<b>C. Servicios Generales (C=c1+c2+c3+c4+c5+c6+c7+c8+c9)</b>	<b>0</b>	<b>0</b>	<b>0</b>	<b>0</b>	<b>0</b>	<b>0</b>
c1) Servicios Básicos	0	0	0	0	0	0
c2) Servicios de Arrendamiento	0	0	0	0	0	0
c3) Servicios Profesionales, Científicos, Técnicos y Otros Servicios	0	0	0	0	0	0
c4) Servicios Financieros, Bancarios y Comerciales	0	0	0	0	0	0
c5) Servicios de Instalación, Reparación, Mantenimiento y Conservación	0	0	0	0	0	0
c6) Servicios de Comunicación Social y Publicidad	0	0	0	0	0	0
c7) Servicio de Traslado y Viáticos	0	0	0	0	0	0
c8) Servicios Oficiales	0	0	0	0	0	0
c9) Otros Servicios Generales	0	0	0	0	0	0

### Informe de Avance de Gestión Financiera Primer Trimestre 2026

D. Transferencias, Asignaciones, Subsidios y Otras Ayudas	0	0	0	0	0	0
<b>(D=d1+d2+d3+d4+d5+d6+d7+d8+d9)</b>						
d1) Transferencias internas y Asignaciones al Sector Público	0	0	0	0	0	0
d2) Transferencias al Resto del Sector Público	0	0	0	0	0	0
d3) Subsidios y Subvenciones	0	0	0	0	0	0
d4) Ayudas Sociales	0	0	0	0	0	0
d5) Pensiones y Jubilaciones	0	0	0	0	0	0
d6) Transferencias a Fideicomisos, Mandatos y Análogos	0	0	0	0	0	0
d7) Transferencias a la Seguridad Social	0	0	0	0	0	0
d8) Donativos	0	0	0	0	0	0
d9) Transferencias al Exterior	0	0	0	0	0	0
<b>E. Bienes Muebles, Inmuebles e Intangibles</b>						
<b>(E=e1+e2+e3+e4+e5+e6+e7+e8+e9)</b>						
e1) Mobiliario y Equipo de Administración	0	0	0	0	0	0
e2) Mobiliario y Equipo Educativo y Recreativo	0	0	0	0	0	0
e3) Equipo e Instrumental Médico y de Laboratorio	0	0	0	0	0	0
e4) Vehículos y Equipo de Transporte	0	0	0	0	0	0
e5) Equipo de Defensa y Seguridad	0	0	0	0	0	0
e6) Maquinaria, Otros Equipos y Herramientas	0	0	0	0	0	0
e7) Activos Biológicos	0	0	0	0	0	0
e8) Bienes Inmuebles	0	0	0	0	0	0
e9) Activos Intangibles	0	0	0	0	0	0
<b>F. Inversión Pública (F=f1+f2+f3)</b>	0	0	0	0	0	0
f1) Obra Pública en Bienes de Dominio Público	0	0	0	0	0	0
f2) Obra Pública en Bienes Propios	0	0	0	0	0	0
f3) Proyectos Productivos y Acciones de Fomento	0	0	0	0	0	0
<b>G. Inversiones Financieras y Otras Provisiones (G=g1+g2+g3+g4+g5+g6+g7)</b>	0	0	0	0	0	0
g1) Inversiones para el Fomento de Actividades Productivas	0	0	0	0	0	0
g2) Acciones y Participaciones de Capital	0	0	0	0	0	0
g3) Compra de Títulos y Valores	0	0	0	0	0	0
g4) Concesión de Préstamos	0	0	0	0	0	0
g5) Inversiones en Fideicomiso y Mandatos	0	0	0	0	0	0
g6) Otras Inversiones Financieras	0	0	0	0	0	0
g7) Provisiones para Contingencias y otras Erogaciones Especiales	0	0	0	0	0	0
<b>H. Participaciones y Aportaciones (H=h1+h2+h3)</b>	0	0	0	0	0	0
h1) Participaciones	0	0	0	0	0	0
h2) Aportaciones	0	0	0	0	0	0
h3) Convenios	0	0	0	0	0	0
<b>I. Deuda Pública</b>						
i1) Amortización de la Deuda Pública	0	0	0	0	0	0
i2) Intereses de la Deuda Pública	0	0	0	0	0	0
i3) Comisión de la Deuda Pública	0	0	0	0	0	0
i4) Gastos de la deuda Pública	0	0	0	0	0	0
i5) Costo por Coberturas	0	0	0	0	0	0
i6) Apoyos Financieros	0	0	0	0	0	0
i7) adeudos de Ejercicios Fiscales Anteriores (Adefas)	0	0	0	0	0	0
<b>III. Total Egresos III=(H+I)</b>	<b>558,301,261</b>	<b>\$0</b>	<b>558,301,261</b>	<b>100,267,788</b>	<b>100,267,788</b>	<b>458,033,464</b>

## Informe de Avance de Gestión Financiera Primer Trimestre 2026

INSTITUTO REGISTRAL Y CATASTRAL DEL ESTADO DE NUEVO LEÓN Informe de Avance de Gestion Financiera Primer Trimestre 2026 Estado Analítico del Ejercicio del Presupuesto de Egresos Clasificación Administrativa Del 1 de Enero al 31 de Marzo 2026						
Concepto	Egresos					
	Aprobado (d)	Ampliaciones/ (Reducciones)	Modificado	Devengado	Pagado	Subejercicio (e)
<b>I. Gasto No Etiquetado (I=A+B+C+D+E+F+G+H)</b>	<b>\$558,301,251</b>	<b>\$</b>	<b>\$558,301,251</b>	<b>\$100,267,788</b>	<b>\$100,267,788</b>	<b>\$458,033,464</b>
INSTITUTO REGISTRAL Y CATASTRAL DEL ESTADO DE NUEVO LEÓN	558,301,251	0	558,301,251	100,267,788	100,267,788	458,033,464
Dependencia o Unidad Administrativa 2	0	0	0	0	0	0
Dependencia o Unidad Administrativa 3	0	0	0	0	0	0
Dependencia o Unidad Administrativa 4	0	0	0	0	0	0
Dependencia o Unidad Administrativa 5	0	0	0	0	0	0
Dependencia o Unidad Administrativa 6	0	0	0	0	0	0
Dependencia o Unidad Administrativa 7	0	0	0	0	0	0
Dependencia o Unidad Administrativa XXXX	0	0	0	0	0	0
<b>II. Gasto Etiquetado (II=A+B+C+D+E+F+G+H)</b>	<b>0</b>	<b>0</b>	<b>0</b>	<b>0</b>	<b>0</b>	<b>0</b>
Dependencia o Unidad Administrativa 1	0	0	0	0	0	0
Dependencia o Unidad Administrativa 2	0	0	0	0	0	0
Dependencia o Unidad Administrativa 3	0	0	0	0	0	0
Dependencia o Unidad Administrativa 4	0	0	0	0	0	0
Dependencia o Unidad Administrativa 5	0	0	0	0	0	0
Dependencia o Unidad Administrativa 6	0	0	0	0	0	0
Dependencia o Unidad Administrativa 7	0	0	0	0	0	0
Dependencia o Unidad Administrativa XXXX	0	0	0	0	0	0
<b>III Total de Egresos (III=I+II)</b>	<b>\$558,301,251</b>	<b>\$0</b>	<b>\$558,301,251</b>	<b>\$100,267,788</b>	<b>\$100,267,788</b>	<b>\$458,033,464</b>

## Informe de Avance de Gestión Financiera Primer Trimestre 2026

INSTITUTO REGISTRAL Y CATASTRAL DEL ESTADO DE NUEVO LEÓN						
Informe de Avance de Gestión Financiera Primer Trimestre 2026						
Estado Analítico del Ejercicio del Presupuesto de Egresos						
Clasificación Funcional (Finalidad y Función)						
Del 1 de Enero al 31 de Marzo 2026						
Concepto	Egresos					
	Aprobado (d)	Ampliaciones/ (Reducciones)	Egresos Modificado	Devengado	Pagado	Subejercicio (e)
<b>I. Gasto No Etiquetado (I=A+B+C+D)</b>	558,301,251	0	558,301,251	100,267,788	100,267,788	\$458,033,464
<b>A. Gobierno (A=a1+a2+a3+a4+a5+a6+a7+a8)</b>	558,301,251	0	558,301,251	100,267,788	100,267,788	\$458,033,464
a1) legislación	0	0	0	0	0	0
a2) Justicia	0	0	0	0	0	0
a3) Coordinación Política de Gobierno	0	0	0	0	0	0
a4) Relaciones Exteriores	0	0	0	0	0	0
a5) Asuntos Financieros y Hacendarios	0	0	0	0	0	0
a6) Seguridad Nacional	0	0	0	0	0	0
a7) Asuntos de orden Público y Seguridad Interior	558,301,251	0	558,301,251	100,267,788	100,267,788	\$458,033,464
a8) Otros Servicios Generales	0	0	0	0	0	0
<b>B. Desarrollo Social (B=b1+b2+b3+b4+b5+b6)</b>	0	0	0	0	0	0
b1) Protección Ambiental	0	0	0	0	0	0
b2) Vivienda y Servicios de la Comunidad	0	0	0	0	0	0
b3) Salud	0	0	0	0	0	0
b4) Recreación Cultura y otras Manifestaciones Sociales	0	0	0	0	0	0
b5) Educación Protección Social	0	0	0	0	0	0
b6) Otros Asuntos Sociales	0	0	0	0	0	0
<b>C. Desarrollo Económico C=c1+c2+c3+c4+c5+c6+c7+c8+c9)</b>	0	0	0	0	0	0
c1) Asuntos Económicos, Comerciales y Laborales en General	0	0	0	0	0	0
c2) Agropecuaria, Silvicultura, Pesca y Caza	0	0	0	0	0	0
c3) Combustibles y Energía	0	0	0	0	0	0
c4) Minería, Manufacturas y Construcción	0	0	0	0	0	0
c5) Transporte	0	0	0	0	0	0
c6) Comunicaciones	0	0	0	0	0	0
c7) Turismo	0	0	0	0	0	0
c8) Ciencia, Tecnología e Innovación	0	0	0	0	0	0
c9) Otras Industrias y otros Asuntos Económicos	0	0	0	0	0	0
<b>D. Otras no Clasificadas en Funciones Anteriores (D=d1+d2+d3+d4)</b>	0	0	0	0	0	0
d1) Transacciones de la Deuda Pública/Costo Financiero de la Deuda	0	0	0	0	0	0
d2) Transferencias y Aportaciones entre Diferentes Niveles y Ordenes de Gobierno	0	0	0	0	0	0
d3) Saniamiento del Sistema Financiero	0	0	0	0	0	0
d4) Adeudos de Ejercicios Fiscales Anteriores	0	0	0	0	0	0

## Informe de Avance de Gestión Financiera Primer Trimestre 2026

II. Gasto Etiquetado (I=A+B+C+D)	0	0	0	0	0	0
<b>A. Gobierno (A=a1+a2+a3+a4+a5+a6+a7+a8)</b>	0	0	0	0	0	0
a1) legislación	0	0	0	0	0	0
a2) Justicia	0	0	0	0	0	0
a3) Coordinación Política de Gobierno	0	0	0	0	0	0
a4) Relaciones Exteriores	0	0	0	0	0	0
a5) Asuntos Financieros y Hacendarios	0	0	0	0	0	0
a6) Seguridad Nacional	0	0	0	0	0	0
a7) Asuntos de orden Público y Seguridad Interior	0	0	0	0	0	0
a8) Otros Servicios Generales	0	0	0	0	0	0
<b>B. Desarrollo Social (B=b1+b2+b3+b4+b5+b6)</b>	0	0	0	0	0	0
b1) Protección Ambiental	0	0	0	0	0	0
b2) Vivienda y Servicios de la Comunidad	0	0	0	0	0	0
b3) Salud	0	0	0	0	0	0
b4) Recreación Cultura y otras Manifestaciones Sociales	0	0	0	0	0	0
b5) Educación Protección Social	0	0	0	0	0	0
b6) Otros Asuntos Sociales	0	0	0	0	0	0
<b>C. Desarrollo Económico C=c1+c2+c3+c4+c5+c6+c7+c8+c9)</b>	0	0	0	0	0	0
c1) Asuntos Económicos, Comerciales y Laborales en General	0	0	0	0	0	0
c2) Agropecuaria, Silvicultura, Pesca y Caza	0	0	0	0	0	0
c3) Combustibles y Energía	0	0	0	0	0	0
c4) Minería, Manufacturas y Construcción	0	0	0	0	0	0
c5) Transporte	0	0	0	0	0	0
c6) Comunicaciones	0	0	0	0	0	0
c7) Turismo	0	0	0	0	0	0
c8) Ciencia, Tecnología e Innovación	0	0	0	0	0	0
c9) Otras Industrias y otros Asuntos Económicos	0	0	0	0	0	0
<b>D. Otras no Clasificadas en Funciones Anteriores (D=d1+d2+d3+d4)</b>	0	0	0	0	0	0
d1) Transacciones de la Deuda Pública/Costo Financiero de la Deuda	0	0	0	0	0	0
d2) Transferencias y Aportaciones entre Diferentes Niveles y Ordenes de Gobierno	0	0	0	0	0	0
d3) Sanamiento del Sistema Financiero	0	0	0	0	0	0
d4) Adeudos de Ejercicios Fiscales Anteriores	0	0	0	0	0	0
<b>III. Total de Egresos (III=+II)</b>	558,301,251	0	558,301,251	100,267,788	100,267,788	\$458,033,464

## Informe de Avance de Gestión Financiera Primer Trimestre 2026

Informe de Avance de Gestión Financiera Primer Trimestre 2026 INSTITUTO REGISTRAL Y CATASTRAL DEL ESTADO DE NUEVO LEÓN Estado Analítico del Ejercicio del Presupuesto de Egresos Clasificación de Servicios personales por Categoría Del 1 de Enero al 31 de Marzo 2026						
Concepto (c)	Egresos					
	Aprobado (d)	Ampliaciones/ (Reducciones)	Modificado	Devengado	Pagado	Subejercicio (e)
<b>I. Gasto No Etiquetado (I=A+B+C+D+E+F+G+H)</b>	<b>210,302,536</b>	<b>0</b>	<b>210,302,536</b>	<b>62,056,948</b>	<b>62,056,948</b>	<b>148,245,587</b>
A. Personal Administrativo y de Servicio Público	210,302,536	0	210,302,536	62,056,948	62,056,948	148,245,587
B. Magisterio	0	0	0	0	0	0
C. Servicios de Salud (C=c1+c2)	<b>0</b>	<b>0</b>	<b>0</b>	<b>0</b>	<b>0</b>	<b>0</b>
c1) Personal Administrativo	0	0	0	0	0	0
c2) Personal Médico, Paramédico y afín	0	0	0	0	0	0
D. Seguridad Pública	0	0	0	0	0	0
E. Gastos asociados a la implementación de nuevas Leyes Federales o reformas a las mismas	<b>0</b>	<b>0</b>	<b>0</b>	<b>0</b>	<b>0</b>	<b>0</b>
e1) Nombre del Programa o ley 1	0	0	0	0	0	0
e2) Nombre del Programa o ley 2	0	0	0	0	0	0
(E=e1+e2)	0	0	0	0	0	0
F. Sentencias Laborales Definitivas	0	0	0	0	0	0
<b>II. Gasto Etiquetado (II=A+B+C+D+E+F+G+H)</b>	<b>0</b>	<b>0</b>	<b>0</b>	<b>0</b>	<b>0</b>	<b>0</b>
A. Personal Administrativo y de Servicio Público	0	0	0	0	0	0
B. Magisterio	0	0	0	0	0	0
C. Servicios de Salud (C=c1+c2)	<b>0</b>	<b>0</b>	<b>0</b>	<b>0</b>	<b>0</b>	<b>0</b>
c1) Personal Administrativo	0	0	0	0	0	0
c2) Personal Médico, Paramédico y afín	0	0	0	0	0	0
D. Seguridad Pública	0	0	0	0	0	0
E. Gastos asociados a la implementación de nuevas Leyes Federales o reformas a las mismas	<b>0</b>	<b>0</b>	<b>0</b>	<b>0</b>	<b>0</b>	<b>0</b>
e1) Nombre del Programa o ley 1	0	0	0	0	0	0
e2) Nombre del Programa o ley 2	0	0	0	0	0	0
(E=e1+e2)	0	0	0	0	0	0
F. Sentencias Laborales Definitivas	0	0	0	0	0	0
<b>III. Total de Gastos en Servicios Personales (III=I+II)</b>	<b>210,302,536</b>	<b>0</b>	<b>210,302,536</b>	<b>62,056,948</b>	<b>62,056,948</b>	<b>148,245,587</b>

## Informe de Avance de Gestión Financiera Primer Trimestre 2026

INSTITUTO REGISTRAL Y CATASTRAL DEL ESTADO DE NUEVO LEÓN Informe de Avance de Gestión Financiera Primer Trimestre 2026 Proyecciones de Ingresos (PESOS) (CIFRAS NOMINALES)						
Concepto (b)	Año en Cuestión ( de Iniciativa de ley) c	Año 1 (d)	Año 2 (d)	Año 3 (d)	Año 4 (d)	Año 5 (d)
<b>1. Ingresos de Libre Disposición (1=A+B+C+D+E+F+G+H+I+J+K+L)</b>	<b>2,299,779,812</b>	<b>2,450,778,331</b>	<b>2,470,662,308</b>	<b>2,490,546,736</b>	<b>2,510,431,613</b>	<b>2,530,316,491</b>
A. Impuestos	0	0	0	0	0	0
B. Cuotas y Aportaciones de Seguridad Social	0	0	0	0	0	0
C. Contribuciones de Mejoras	0	0	0	0	0	0
D. Derechos	1,800,278,561	1,801,178,700	1,802,079,290	1,802,980,329	1,803,881,819	1,804,783,310
E. Productos	0	0	0	0	0	0
F. Aprovechamientos	0	0	0	0	0	0
G. Ingresos por Ventas de Bienes y Servicios	162,140,638	162,221,708	162,302,779	162,383,849	162,464,919	162,545,990
H. Participaciones	15,000,000	15,007,500	15,015,000	15,022,500	15,030,000	15,037,500
I. Incentivos Derivados de la Colaboración Fiscal	0	0	0	0	0	0
J. Transferencias	322,360,613	472,370,423	491,285,240	510,160,057	529,054,875	547,949,692
K. Convenios	0	0	0	0	0	0
L. Otros Ingresos de Libre Disposición	0	0	0	0	0	0
<b>2. Transferencias Federales Etiquetadas (2=A+B+C+D+E)</b>	<b>0</b>	<b>0</b>	<b>0</b>	<b>0</b>	<b>0</b>	<b>0</b>
A. Aportaciones	0	0	0	0	0	0
B. Convenios	0	0	0	0	0	0
C. Fondos Distintos de Aportaciones	0	0	0	0	0	0
D. Transferencias, Subsidios, Sувencionés, Pensiones y Jubilaciones.	0	0	0	0	0	0
E. Otras Transferencias Federales Etiquetadas	0	0	0	0	0	0
<b>3. Ingresos Derivados de Financiamientos (3=A)</b>	<b>0</b>	<b>0</b>	<b>0</b>	<b>0</b>	<b>0</b>	<b>0</b>
A. Ingresos Derivados de Financiamiento	0	0	0	0	0	0
<b>4. Total de Ingresos Proyectados (4=1+2+3)</b>	<b>2,299,779,812</b>	<b>2,450,778,331</b>	<b>2,470,662,308</b>	<b>2,490,546,736</b>	<b>2,510,431,613</b>	<b>2,530,316,491</b>
<b>Datos Informativos</b>						
1. Ingresos Derivados de Financiamientos con Fuente de Ingresos de Recursos de Libre Expresión	0	0	0	0	0	0
2. Ingresos Derivados de Financiamientos con Fuente de Pago de Transferencias Federales Etiquetadas	0	0	0	0	0	0
<b>3. Ingresos Derivados de Financiamientos (3=1+2)</b>	<b>2,299,779,812</b>	<b>2,450,778,331</b>	<b>2,470,662,308</b>	<b>2,490,546,736</b>	<b>2,510,431,613</b>	<b>2,530,316,491</b>

## Informe de Avance de Gestión Financiera Primer Trimestre 2026

<b>INSTITUTO REGISTRAL Y CATASTRAL DEL ESTADO DE NUEVO LEÓN</b> <b>Informe de Avance de Gestión Financiera Primer Trimestre 2026</b> <b>Proyecciones de Egresos</b> <b>(PESOS)</b> <b>(CIFRAS NOMINALES)</b>						
Concepto (b)	Año en Cuestión (de Iniciativa de ley) c	Año 1 (d)	Año 2 (d)	Año 3 (d)	Año 4 (d)	Año 5 (d)
<b>1. Gasto No Etiquetado (1=A+B+C+D+E+F+G+H+I+J+K+L)</b>	<b>558,301,251</b>	<b>617,791,339</b>	<b>625,723,556</b>	<b>633,658,658</b>	<b>641,596,660</b>	<b>649,534,663</b>
A. Servicios Personales	322,360,613	322,521,793	322,682,973	322,844,153	323,005,333	323,166,513
B. Materiales y Suministros	20,991,521	32,737,997	34,047,517	35,357,038	36,666,558	37,976,079
C. Servicios Generales	100,102,057	147,110,254	152,994,663	158,879,073	164,763,483	170,647,893
D. Transferencia, Asignaciones, Subsidios y Otras Ayudas	0	0	0	0	0	0
E. Bienes muebles, Inmuebles e Intangibles	0	0	0	0	0	0
F. Inversión Pública	114,847,061	115,421,296	115,998,403	116,578,395	117,161,287	117,744,179
G. Inversiones Financieras y otras provisiónes	0	0	0	0	0	0
H. Participaciones y Aportaciones	0	0	0	0	0	0
I. Deuda Pública	0	0	0	0	0	0
<b>1. Gasto Etiquetado (1=A+B+C+D+E+F+G+H+I+J+K+L)</b>	<b>0</b>	<b>0</b>	<b>0</b>	<b>0</b>	<b>0</b>	<b>0</b>
A. Servicios Personales	0	0	0	0	0	0
B. Materiales y Suministros	0	0	0	0	0	0
C. Servicios Generales	0	0	0	0	0	0
D. Transferencia, Asignaciones, Subsidios y Otras Ayudas	0	0	0	0	0	0
E. Bienes muebles, Inmuebles e Intangibles	0	0	0	0	0	0
F. Inversión Pública	0	0	0	0	0	0
G. Inversiones Financieras y otras provisiónes	0	0	0	0	0	0
H. Participaciones y Aportaciones	0	0	0	0	0	0
I. Deuda Pública	0	0	0	0	0	0
<b>3. Total de Egresos Proyectados (3=1+2)</b>	<b>558,301,251</b>	<b>617,791,339</b>	<b>625,723,556</b>	<b>633,658,658</b>	<b>641,596,660</b>	<b>649,534,663</b>

## Informe de Avance de Gestión Financiera Primer Trimestre 2026

INSTITUTO REGISTRAL Y CATASTRAL DEL ESTADO DE NUEVO LEÓN						
Informe de Avance de Gestión Financiera Primer Trimestre 2026						
Resultados de Ingresos-LDF						
(PESOS)						
Concepto (b)	Año 5 (c)	Año 4 (c)	Año 3 (c)	Año 2 (c)	Año 1 (c)	Año del Ejercicio Vigente (d)
<b>1. Ingresos de Libre Disposición (1=A+B+C+D+E+F+G+H+I+J+K+L)</b>	<b>218,669,611</b>	<b>244,483,828</b>	<b>364,696,258</b>	<b>325,594,441</b>	<b>466,525,964</b>	<b>579,074,120</b>
A. Impuestos	0	0	0	0	0	0
B. Cuotas y Aportaciones de Seguridad Social	0	0	0	0	0	0
C. Contribuciones de Mejoras	0	0	0	0	0	0
D. Derechos	0	0	0	0	0	447,056,148
E. Productos	0	0	0	0	0	0
F. Aprovechamientos	0	0	0	0	0	0
G. Ingresos por Ventas de Bienes y Servicios	0	0	0	0	151,685,203	38,967,905
H. Participaciones	0	0	0	0	16,115,963	4,436,070
I. Incentivos Derivados de la Colaboración Fiscal	0	0	0	0	0	0
J. Transferencias	215,590,446	240,694,305	360,346,938	319,469,357	298,674,581	88,498,505
K. Convenios	0	0	0	0	0	0
L. Otros Ingresos de Libre Disposición	3,079,165	3,789,523	4,349,319	6,125,084	50,216	115,491
<b>2. Transferencias Federales Etiquetadas (2=A+B+C+D+E)</b>	<b>0</b>	<b>0</b>	<b>0</b>	<b>0</b>	<b>0</b>	<b>0</b>
A. Aportaciones	0	0	0	0	0	0
B. Convenios	0	0	0	0	0	0
C. Fondos Distintos de Aportaciones	0	0	0	0	0	0
D. Transferencias, Subsidios, Subvenciones, Pensiones y Jubilaciones	0	0	0	0	0	0
E. Otras Transferencias Federales Etiquetadas	0	0	0	0	0	0
<b>3. Ingresos Derivados de Financiamientos (3=A)</b>	<b>0</b>	<b>0</b>	<b>0</b>	<b>0</b>	<b>9,537,509</b>	<b>875,901</b>
A. Ingresos Derivados de Financiamiento	0	0	0	0	9,537,509	875,901
<b>4. Total de Ingresos Proyectados (4=1+2+3)</b>	<b>218,669,611</b>	<b>244,483,828</b>	<b>364,696,258</b>	<b>325,594,441</b>	<b>466,525,964</b>	<b>579,950,020</b>
<b>Datos Informativos</b>						
1. Ingresos Derivados de Financiamientos con Fuente de Ingresos de Recursos de Libre	0	0	0	0	0	0
2. Ingresos Derivados de Financiamientos con Fuente de Pago de Transferencias Federales	0	0	0	0	0	0
<b>3. Ingresos Derivados de Financiamientos (3=1+2)</b>	<b>218,669,611</b>	<b>244,483,828</b>	<b>364,696,258</b>	<b>325,594,441</b>	<b>466,525,964</b>	<b>579,950,020</b>

1. Los importes corresponden al momento contable de los ingresos devengados.
2. los importes corresponden a los ingresos devengados al cierre trimestral mas reciente disponible y estimados para el resto del ejercicio.

## Informe de Avance de Gestión Financiera Primer Trimestre 2026

<b>INSTITUTO REGISTRAL Y CATASTRAL DEL ESTADO DE NUEVO LEÓN</b> <b>Informe de Avance de Gestión Financiera Primer Trimestre 2026</b> <b>Resultados de Egresos</b> <b>(PESOS)</b>						
Concepto (b)	Año 5 (c)	Año 4 (c)	Año 3 (c)	Año 2 (c)	Año 1 (c)	Año del Ejercicio Vigente (d)
<b>1. Gasto No Etiquetado (1=A+B+C+D+E+F+G+H+I+J+K+L)</b>	<b>241,520,974</b>	<b>363,228,864</b>	<b>321,854,788</b>	<b>380,220,524</b>	<b>505,378,767</b>	<b>100,267,788</b>
A. Servicios Personales	193,269,484	211,700,659	231,938,466	254,914,091	305,207,000	89,861,979
B. Materiales y Suministros	5,084,740	15,302,248	18,229,177	6,054,549	11,108,845	1,675,670
C. Servicios Generales	43,166,750	136,225,958	71,687,144	118,388,471	91,774,490	8,695,339
D. Transferencia, Asignaciones, Subsidios y Otras Ayudas	0	0	0	0	0	0
E. Bienes muebles, Inmuebles e Intangibles	0	0	0	863,412	97,288,432	34,800
F. Inversión Pública	0	0	0	0	0	0
G. Inversiones Financieras y otras provisiónes	0	0	0	0	0	0
H. Participaciones y Aportaciones	0	0	0	0	0	0
I. Deuda Pública	0	0	0	0	0	0
<b>1. Gasto Etiquetado (1=A+B+C+D+E+F+G+H+I+J+K+L)</b>	<b>0</b>	<b>0</b>	<b>0</b>	<b>0</b>	<b>0</b>	<b>0</b>
A. Servicios Personales	0	0	0	0	0	0
B. Materiales y Suministros	0	0	0	0	0	0
C. Servicios Generales	0	0	0	0	0	0
D. Transferencia, Asignaciones, Subsidios y Otras Ayudas	0	0	0	0	0	0
E. Bienes muebles, Inmuebles e Intangibles	0	0	0	0	0	0
F. Inversión Pública	0	0	0	0	0	0
G. Inversiones Financieras y otras provisiónes	0	0	0	0	0	0
H. Participaciones y Aportaciones	0	0	0	0	0	0
I. Deuda Pública	0	0	0	0	0	0
<b>3. Total de Egresos Projectados (3=1+2)</b>	<b>241,520,974</b>	<b>363,228,864</b>	<b>321,854,788</b>	<b>380,220,524</b>	<b>505,378,767</b>	<b>100,267,788</b>

1. Los importes corresponden a los egresos totales devengados

2. los importes corresponden a los egresos devengados al cierre del trimestre mas reciente disponible y estimados para el resto del ejercicio

## Informe de Avance de Gestión Financiera Primer Trimestre 2026

<b>INSTITUTO REGISTRAL Y CATASTRAL DEL ESTADO DE NUEVO LEÓN</b> <b>Informe de Avance de Gestión Financiera Primer Trimestre 2026</b> <b>Informe sobre estudios Actuariales</b> <b>Del 1 de Enero al 31 de Marzo 2026</b> <b>(Pesos)</b>					
	Pensiones y Jubilaciones	Salud	Riesgos de trabajo	Invalidez y vida	Otras prestaciones Sociales
<b>Tipo de Sistema</b>	0	0	0	0	0
Prestación Laboral o fondo general para trabajadores del estado o municipio	0	0	0	0	0
Beneficio definido, Contribución definida o Mixta	0	0	0	0	0
<b>Población afiliada</b>	0	0	0	0	0
Activos	0	0	0	0	0
Edad máxima	0	0	0	0	0
Edad mínima	0	0	0	0	0
Edad promedio	0	0	0	0	0
Pensionados y Jubilados	0	0	0	0	0
Edad máxima	0	0	0	0	0
Edad mínima	0	0	0	0	0
Edad promedio	0	0	0	0	0
Beneficiarios	0	0	0	0	0
Promedio de años de servicios (trabajadores activos)	0	0	0	0	0
Aportación Individual al plan de pensión como % del salario	0	0	0	0	0
Aportación del ente público al plan de pensión como % del salario	0	0	0	0	0
Crecimiento esperado de los pensionados y jubilados (como%)	0	0	0	0	0
Crecimiento esperado de los activos (como%)	0	0	0	0	0
Edad de Jubilación o pensión	0	0	0	0	0
Esperanza de vida	0	0	0	0	0
<b>Ingresos del Fondo</b>	0	0	0	0	0
Ingresos anuales al Fondo de pensiones	0	0	0	0	0
<b>Nomina anual</b>	0	0	0	0	0
Activos	0	0	0	0	0
Pensionados y Jubilados	0	0	0	0	0
beneficiarios de pensionados y Jubilados	0	0	0	0	0
<b>Monto mensual por pensión</b>	0	0	0	0	0
Máximo	0	0	0	0	0
Mínimo	0	0	0	0	0
Promedio	0	0	0	0	0
<b>Monto de la reserva</b>					
<b>Valor presente de las obligaciones</b>	25,935,408	0	0	0	0
Pensiones y Jubilaciones en curso del pago	25,935,408	0	0	0	0
Generación Actual	0	0	0	0	0
Generaciones futuras	0	0	0	0	0
<b>Valor presente de las contribuciones asociadas a sueldos futuros de cotización X%</b>	0	0	0	0	0
Generación Actual	0	0	0	0	0
Generaciones futuras	0	0	0	0	0
<b>Valor presente de las aportaciones futuras</b>	0	0	0	0	0
Generación Actual	0	0	0	0	0
Generaciones futuras	0	0	0	0	0
Otros ingresos	0	0	0	0	0
<b>Déficit/superávit actuarial</b>	0	0	0	0	0
Generación Actual	0	0	0	0	0
Generaciones futuras	0	0	0	0	0
<b>Periodo de suficiencia</b>	0	0	0	0	0
Año de descapitalización	0	0	0	0	0
Tasa de rendimiento	0	0	0	0	0
<b>Estudio Actuarial</b>	2026	0	0	0	0
Año de elaboración	2025	0	0	0	0
Empresa que elaboró estudio actuarial	Actuarial Solutions	0	0	0	0

El Instituto no está en condiciones de proporcionar información referente a este formato debido a que la información obra en la Secretaría de Administración en la Dirección de Recursos Humanos, esto debido al convenio de colaboración existente entre este Instituto y la Secretaría de Administración.

## Informe de Avance de Gestión Financiera Primer Trimestre 2026

### Informe de Avance de Gestión Financiera Primer Trimestre 2026

#### Estado de Variación en la Hacienda Pública

Del 1 de Enero al 31 de Marzo 2026

(Pesos)

#### INSTITUTO REGISTRAL Y CATASTRAL DEL ESTADO DE NUEVO LEÓN

Concepto	Estimado/Aprobado	Devengado	Recaudado/ Pagado
<b>Rubro de Ingresos</b>	<b>\$ 2,299,779,812</b>	<b>\$ 540,982,115</b>	<b>\$ 540,982,115</b>
Impuestos	\$ -	\$ -	\$ -
Cuotas y Aportaciones de Seguridad Social	\$ -	\$ -	\$ -
Contribuciones de Mejoras	\$ -	\$ -	\$ -
Derechos	\$ 1,800,278,561	\$ -	\$ -
Productos	\$ -	\$ -	\$ -
Aprovechamientos	\$ -	\$ -	\$ -
Ingresos por Venta de Bienes, Prestación de Servicios, Otros Ingresos	\$ 162,140,638	\$ 447,056,148	\$ 447,056,148
Participaciones, Aprobaciones, Convenios, Incentivos Derivados de la Colaboración Fiscal y Fondos Distintos de Aportaciones	\$ 15,000,000	\$ 4,436,070	\$ 4,436,070
Transferencias, Asignaciones, Subsidios y Subvenciones, Pensiones y Jubilaciones	\$ 322,360,613	\$ 88,498,505	\$ 88,498,505
Ingresos Derivados de Financiamiento	\$ -	\$ 991,392	\$ 991,392
<b>Capítulo de Gasto</b>	<b>\$ 558,301,251</b>	<b>\$ 100,267,788</b>	<b>\$ 100,267,788</b>
Servicios Personales	\$ 322,360,613	\$ 89,861,979	\$ 89,861,979
Materiales y Suministros	\$ 20,991,521	\$ 1,675,670	\$ 1,675,670
Servicios Generales	\$ 100,102,057	\$ 8,695,339	\$ 8,695,339
Transferencias, Asignaciones, Subsidios y Otras Ayudas	\$ -	\$ -	\$ -
Bienes Muebles, Inmuebles e Intangibles	\$ 114,847,061	\$ 34,800	\$ 34,800
Inversión Pública	\$ -	\$ -	\$ -
Inversiones Financieras y Otras Provisiones	\$ -	\$ -	\$ -
Participaciones y Aportaciones	\$ -	\$ -	\$ -
Deuda Pública	\$ -	\$ -	\$ -
<b>Total de las operaciones</b>	<b>\$1,741,478,561</b>	<b>\$440,714,327</b>	<b>\$440,714,327</b>

# Relación de Esquemas de Deuda y Otros Pasivos, Obligaciones Diferentes de Financiamiento e Informes Actuariales de la LDF.


## Esquemas de deuda y otros pasivos

El Instituto no cuenta con obligaciones diferentes de financiamiento.

El Informe de estudios actuariales D-3, "Beneficios a los empleados", se detalla en el formato correspondiente en este Informe en la página 82.51



Josemaría Urrutia García  
Director General



Octavio Gerardo Navarro Gomez del Campo  
Encargado de la Unidad de Administración y Finanzas

